



RAPPORT ANNUEL D'ACTIVITÉS

POSTE DE LA MRC
DE PIERRE-DE SAUREL
DE LA SÛRETÉ DU QUÉBEC

DU 1^{ER} AVRIL 2022
AU 31 MARS 2023



LISTE DES ABRÉVIATIONS, DES SIGLES ET DES ACRONYMES

APPQ	Association des policières et policiers du Québec
ASRP	Approche stratégique en résolution de problèmes
AVVR	Avis de vérification d'un véhicule routier
Bimestre	Période de deux mois consécutifs
BCSO	Bureau de coordination et de soutien opérationnel
CGA	Centre de gestion des appels
CRC	Centre de réponse aux citoyens
CSMRC	Centre de services MRC
CSP	Comité de sécurité publique
DG	Directeur général
DGA	Directeur général adjoint
ÉMIPIC	Équipe mixte d'intervention - Policiers et intervenants communautaires
MRC	Municipalité régionale de comté
NSPP	Normes et standards en police de proximité
OPS	Opération spéciale
PARL	Plan d'activité régional et local
PIMS / PIJ	Programme d'intervention en milieu scolaire / Policier intervenant jeunesse (projet pilote)
PLI-Élus	Plan de lutte contre l'intimidation des élus et des gestionnaires municipaux
RACJ	Régie des alcools, des courses et des jeux
SIGMA	Système informatisé de la gestion des mobiles et des appels
SRAO	Système de répartition des appels par ordinateur
TAQ	Tableau d'activités quotidiennes
TBG	Tableau de bord de gestion

MOT DU RESPONSABLE DE POSTE



C'est avec plaisir que je vous présente le rapport annuel d'activités du poste de la MRC de Pierre-De Saurel de la Sûreté du Québec pour l'année financière 2022-2023. Conformément à nos engagements ainsi qu'aux priorités déterminées par le CSP, le déploiement de nos actions se poursuit sur l'ensemble du territoire couvert.

Vous retrouverez notamment dans ce rapport, les activités réalisées en lien avec les priorités locales ainsi que celles en lien avec nos actions préventives et notre approche communautaire. De plus, vous retrouverez dans le rapport les statistiques relatives à la sécurité des réseaux de transport, aux règlements municipaux, aux événements criminels et finalement, celles au traitement des cartes d'appel.

Ce rapport et ses résultats vous permettront d'assurer le suivi de la performance des services de la Sûreté du Québec.

Annie, Lussier, Lieutenante responsable de poste, MRC de Pierre-De Saurel

RAPPORT ANNUEL D'ACTIVITÉS

PRIORITÉS LOCALES²

Voici les priorités locales identifiées par le CSP pour l'année 2022-2023 et le bilan des activités réalisées.

Priorité 1 : INTERVENIR DE FAÇON ACTIVE ET CIBLÉE SUR LE RÉSEAU ROUTIER

DESCRIPTION DES ACTIVITÉS	COMMENTAIRES ²	NB ACTIVITÉS
Opérations « Transport lourd ». En période de dégel et sur les chemins interdits	Le 30 mars 2023 dans le cadre d'une opération conjointe les contrôleurs routiers et les agents de Revenus Québec. 17 constats ont été émis par les agents de la Sûreté du Québec en lien avec la vitesse et sept en lien avec d'autres infractions au Code de la sécurité routière.	1
Opérations « Zones scolaires ». De septembre à juin, en semaine. Surveillance des écoles et des zones scolaires de la MRC.	Constats émis dans la zone scolaire. Surveillance près des écoles aux moments d'affluence.	114
Surveillance pistes cyclables et cyclistes	Se sont déroulées du 1 ^{er} juin au 30 septembre sur le territoire.	n.d. ²

Priorité 2: EFFECTUER DE LA PATROUILLE PRÉVENTIVE DANS LES LIEUX PUBLICS

DESCRIPTION DES ACTIVITÉS	COMMENTAIRES	NB ACTIVITÉS
Patrouille à pied	Se sont déroulées dès le mois de mai jusqu'à la fin du mois de septembre lors des événements sociaux.	n.d. ²
Patrouille à vélo	Se sont déroulées du 1 ^{er} juin au 30 septembre sur le territoire.	
Patrouille préventive des infrastructures municipales et établissements scolaires	Se sont déroulées tout au long de l'année, ponctuellement.	
Patrouille de quartier à basse vitesse	Se sont déroulées tout au long de l'année, ponctuellement.	

Priorité 3 : EFFECTUER DES OPÉRATIONS DE SURVEILLANCE EN REGARD AUX VÉHICULES RÉCRÉOTOURISTIQUES

DESCRIPTION DES ACTIVITÉS	COMMENTAIRES	NB ACTIVITÉS
Patrouille en quad	Voir note au bas de la page.	n.d. ²
Patrouille en motoneige	Pour la période hivernale dans les sentiers sur le territoire.	n.d. ²
Patrouille nautique 1 ^{er} juin au 30 septembre.	Des patrouilles nautiques sur la Rivière-Richelieu ainsi que dans le secteur des îles ont été effectuées.	

Priorité 4 : LUTTE À LA DROGUE DE RUE

DESCRIPTION DES ACTIVITÉS	COMMENTAIRES	NB ACTIVITÉS
Dossiers d'enquêtes trafiquants locaux	Possessions et trafics de drogues diverses	10

² La Sûreté est actuellement en négociation depuis le 1^{er} avril 2022 avec l'Association des policières et policiers provinciaux du Québec (APPQ) relativement au renouvellement du contrat de travail de ses membres. Pendant la durée de ces négociations, le personnel d'encadrement des postes de la Sûreté a mis en place une méthode alternative de collecte d'information des activités policières. Conséquemment et bien que les activités continuent d'être réalisées sur le terrain, il sera difficile de comparer les statistiques antérieures des postes avec celles qui sont et seront collectées et analysées pendant l'application des moyens de sensibilisation par les membres de l'APPQ.

RAPPORT ANNUEL D'ACTIVITÉS

DEMANDES PONCTUELLES DES ÉLUS ET DES CITOYENS

Voici les demandes ponctuelles des élus et des citoyens qui ont été adressées à la Sûreté au cours de la dernière année.

DESCRIPTION DES DEMANDES (ACTION* V, T, C)	COMMENTAIRES	NB REQUÊTES
Requêtes en matière de Sécurité routière	2022-05-19 Saint-Roch-de-Richelieu Une plainte a été reçue concernant la vitesse excessive des camions. Cinq opérations vitesse ont été effectuées.	9
	2022-05-31 Sorel-Tracy Une plainte a été reçue concernant le non-respect de l'arrêt obligatoire. Cinq surveillances effectuées.	
	2022-08-22 Sorel-Tracy Une plainte a été reçue concernant la traverse des piétons à l'intersection. Surveillance durant la période scolaire. Relié à la requête du 2022-09-12.	
	2022-08-23 Sorel-Tracy Une plainte a été reçue concernant la vitesse excessive. Quatre opérations vitesse effectuées en septembre, quatre constats émis.	
	2022-09-12 Sorel-Tracy Une plainte a été reçue concernant les automobilistes qui entrent en sens inverse dans le débarcadère dans des zones scolaires. Trois vérifications ont été faites.	
	2022-10-19 Sorel-Tracy Une plainte a été reçue concernant la vitesse sur la rue Angers qui passe de 50km/h à 70km/h. Une opération vitesse est demandée. Sept opérations effectuées, un constat émis.	
	2022-11-08 Saint-Joseph-de-Sorel Une plainte a été reçue concernant les arrêts obligatoires et un sens unique. Plusieurs voitures avec silencieux défectueux occasionnent de la pollution par le bruit. Une surveillance a été faite et trois avertissements remis pour véhicules ayant silencieux défectueux, un arrêt obligatoire et un sens inverse.	
	2022-11-09 Sorel-Tracy Une plainte a été reçue concernant la vitesse excessive. Une demande de surveillance par radar est demandée entre 7h et 19h. Trois opérations de surveillance faites, aucun constat.	
	2022-12-09 Sorel-Tracy Une plainte a été reçue concernant la vitesse excessive et le non-respect des arrêts obligatoires. Une demande de présence policière avec cinémomètre est demandée. Cinq opérations effectuées.	
Requêtes en matière de visibilité	Les 18, 23, 24 et 25 mars 2023 Saint-Joseph-de-Saurel Surveillance au Centre récréatif Aussant. Une présence accrue est demandée. Présence de deux patrouilles et rien à signaler.	1
Requêtes en matière de criminalité	2022-08-11 Yamaska Une plainte a été reçue concernant des méfaits et vandalismes dans un parc. Quatre patrouilles effectuées.	1
Requêtes en matière de règlementation municipale	2022-05-04 Saint-Roch-de-Richelieu Une plainte a été reçue concernant des stationnements interdits. Six surveillances, deux véhicules stationnés en infraction ont été constatés.	4
	2022-06-03 Saint-Ours Une plainte a été reçue concernant des attroupements dans un parc pour du bruit et trouble de la tranquillité du voisinage. Plusieurs surveillances à ce jour.	
	2022-06-22 Sorel-Tracy Une plainte a été reçue concernant des attroupements et flânages. Plusieurs surveillances à ce jour, un comité est mis en place pour une résolution du problème.	
	2023-01-07 Sainte-Anne-de-Sorel Une plainte a été reçue concernant le stationnement interdit. Porte-à-porte fait du 2 au 6 janvier 2023 pour sensibiliser les résidents du secteur.	

*LÉGENDE

(V) En validation : Requêtes reçues et en période d'évaluation afin de confirmer si elles sont fondées ou non et si elles nécessitent des interventions spécifiques.

(T) En traitement : Requêtes validées et fondées pour lesquelles des activités sont effectuées afin de régler la problématique visée (ex. : patrouilles, surveillances, radar, etc.).

(C) Clos : Requêtes qui sont résolues à la suite des activités effectuées ou qui sont non fondées.

RAPPORT ANNUEL D'ACTIVITÉS

PRÉVENTION³

Toujours en réponse aux besoins et aux réalités locales, les postes de la Sûreté tiennent des activités de prévention dans l'ensemble des municipalités qu'ils desservent, c'est-à-dire des mesures proactives et non pénales, qui ont pour but spécifique de réduire la criminalité en agissant sur les facteurs qui la déterminent, sur les circonstances et l'environnement dans lesquels sont commis les délits.

La grande majorité des activités de prévention se tiennent au quotidien, dans le cadre des interventions de l'ensemble des patrouilleurs.

Voici les principales activités de prévention réalisées au cours de la dernière année :

Activités de prévention réalisées au cours de l'année

DESCRIPTION DES ACTIVITÉS	COMMENTAIRES	NB ACTIVITÉS
Activités de prévention en matière de violence conjugale	<p>2022-11-30 Des policiers du Centre de services MRC de Sorel-Tracy ont participé à une activité régionale en matière de sensibilisation à la violence conjugale.</p> <p>Dans la MRC de Pierre-De Saurel, un barrage à l'intersection des rues Saint-Louis et Saint-Roch a été réalisé conjointement avec deux partenaires; La Maison La Source et La Maison Le Passeur. Quatre policiers, le sergent responsable des relations communautaires et quatre bénévoles ont participé à l'activité. Distribution de documents d'information de l'organisme SOS violence conjugale.</p>	1
Activités de prévention en matière de fraude envers les aînés	<p>Conférence qui traite des différents types de fraude et maltraitance envers les aînés.</p> <p>2022-06-15 et 2022-06-16 Une policière accompagnée de deux cadets ont fait de la prévention à une résidence privée pour aînés. Du porte-à-porte a été fait.</p> <p>2022-10-06 Conférence sur la fraude lors d'un dîner-causerie à Saint-Anne-de-Sorel (environ 200 personnes).</p> <p>2022-12-05 Présentation sur la fraude aux aînés. Accompagné de notre partenaire de la Caisse Desjardins, le sergent responsable des relations communautaires a rencontré environ 50 aînés de la résidence le Marquis de Tracy à Sorel-Tracy.</p> <p>2023-03-16 Le sergent responsable des relations communautaires a rencontré lors d'un souper-conférence dans la municipalité de Saint-Aimé des gens âgés de 50 ans et plus. Le sujet de la rencontre portait sur l'exploitation et les arnaques financières.</p>	6
Cybercriminalité	<p>Sergent responsable des relations communautaires a rencontré les élèves ainsi que leurs professeurs de l'école secondaire Bernard-Gariépy sur le sujet de la cybercriminalité ainsi que la problématique des attroupements à l'abribus de l'école et flânerie dans les établissements de restauration.</p> <p>2022-11-15 24 élèves</p>	19

³ La Sûreté est actuellement en négociation depuis le 1^{er} avril 2022 avec l'Association des policières et policiers provinciaux du Québec (APPQ) relativement au renouvellement du contrat de travail de ses membres. Pendant la durée de ces négociations, le personnel d'encadrement des postes de la Sûreté a mis en place une méthode alternative de collecte d'information des activités policières. Conséquemment et bien que les activités continuent d'être réalisées sur le terrain, il sera difficile de comparer les statistiques antérieures des postes avec celles qui sont et seront collectées et analysées pendant l'application des moyens de sensibilisation par les membres de l'APPQ.

RAPPORT ANNUEL D'ACTIVITÉS

	<p>2022-11-16 137 élèves 2022-11-17 100 élèves 2022-11-18 25 élèves 2022-11-24 114 élèves 2022-11-28 50 élèves 2022-11-29 50 élèves</p> <p>Présentation à l'école secondaire Bernard-Gariépy. 2022-12-08 Les élèves du secondaire 1 et 2.</p> <p>Présentation à l'école Harold-Sheppard. 2023-01-17 Les élèves de 5^e et 6^e année.</p> <p>Présentation à l'école Saint-David. 2023-03-07 Les élèves de 5^e et 6^e année.</p> <p>Présentation à l'école Saint-Robert. 2023-03-07 Un groupe de 6^e année.</p> <p>Présentation à l'école Sainte-Anne-des-Iles. 2023-03-28 Les élèves de 5^e et 6^e année.</p> <p>Présentation à l'école Martel 2023-03-30 Les élèves de 5^e et 6^e année.</p> <p>Présentation à l'école Yamaska. 2023-03-30 Les élèves de 6^e année.</p>	
Sécurité à vélo	<p>Ateliers de sécurité à vélo « Génivélo » Programme de la SAAQ expliquant les règles de sécurité routière et les bons comportements à observer.</p> <p>2022-06-29 Camps de jour de Sorel-Tracy 2022-06-30 Camps de jour de Saint-Joseph-de- Sorel 2022-07-08 Camps de jour de Massueville</p>	3
Prévention dans les zones scolaires et dans le transport scolaire. Présence policière à plusieurs écoles primaires et secondaires sur le territoire de la MRC.	<p>Conseils de sécurité et transport scolaire rentrée 2022</p> <p>2022-09-01 Prévention liée à la rentrée scolaire, sensibilisation des conducteurs et autres usagers de la route à faire preuve de prudence à l'approche des zones scolaires et des autobus. Sensibilisation des élèves aux bons comportements en autobus ou à pied.</p> <p>2022-09-01 Campagne de prévention « <i>Nous sommes de Retour</i> »</p>	16
Plan de réponse pour des établissements sécuritaires (PRES)	<p>Présentation du programme PRES au personnel des établissements suivants :</p> <p>2022-12-05 Cégep de Sorel-Tracy 2022-12-05 École secondaire Bernard-Gariépy. 2023-01-27 École secondaire Fernand-Lefebvre. 2023-03-06 École Harold-Sheppard. 2023-03-10 École Au Petit Bois. 2023-03-24 École Maria-Goretti. 2023-03-24 École La Plume.</p> <p>Les documents de référence sont à jour, cependant aucune pratique n'a été faite en 2022.</p>	7

RAPPORT ANNUEL D'ACTIVITÉS

Concours « Raccapagnement d'un étudiant au bal des finissants »	<p>2022-06-18 Le capitaine, responsable du CSMRC, ainsi que des cadets ont fait un accompagnement au bal des finissants. La gagnante une étudiante de l'école secondaire Fernand-Lefebvre s'est fait accompagner en véhicule de patrouille à son bal des finissants.</p> <p>2023-03-29 Présentation aux élèves de 5^e secondaire le projet d'accompagnement au Bal des finissants pour la prochaine année.</p>	2
Prévention en matière d'alcool au volant et sécurité routière	2022-07-22 Après des plaisanciers au stationnement situé au 115, rue du Traversier à Sorel-Tracy.	1
Sécurité Halloween	2022-10-29 Sergent responsable des relations communautaires a rencontré les élèves de l'école Harold-Shepherd pour leur rappeler les règles sécurité pour passer l'Halloween en toute sécurité. 110 élèves, ainsi que leurs professeurs ont été sensibilisés.	4
Rapprochement communauté culturelle	2023-02-01 Un groupe de nouveau arrivant au Cégep de Sorel-Tracy ont été sensibilisé au rôle de la police et à certaines lois Québécoises et Canadiennes applicables.	1

POLICE DE PROXIMITÉ⁴

La Sûreté du Québec s'est formellement engagée dans une approche professionnelle de type communautaire. Cette philosophie de travail comprend les cinq grands principes suivants :

- La présence familière;
- La qualité du service aux citoyens;
- Le partenariat avec la population;
- La consultation de la clientèle;
- La résolution de problèmes.

Cette section présente les principales activités réalisées par l'approche de police de proximité.

Présence familière et parrainage

À la Sûreté du Québec, la présence familière s'exprime par le programme de parrainage des municipalités.

Voici les principales activités de parrainage (qui visent la création de liens privilégiés avec les acteurs clés de la municipalité) ayant pour objectif la capacité d'être proactif dans la résolution de problématiques en matière de sécurité publique. Ces activités sont en lien avec les priorités locales identifiées par le CSP.

Notons que le rôle du CLPC s'est bonifié dans le cadre de la révision du programme de parrainage. L'approche RELAIS, en cours de déploiement, vise la multiplication des liens d'échanges privilégiés avec des acteurs clés provenant de différentes sphères. C'est une approche intégrée, de concertation et de résolution de problème en sécurité publique.

DESCRIPTION DES ACTIVITÉS	COMMENTAIRES	NB ACTIVITÉS
Communications avec les DG, les élus ou des acteurs clés de la MRC	Rencontres ou communications afin d'échanger sur les préoccupations et les problématiques locales et résoudre de façon concertée les problématiques de sécurité publique.	n.d. ⁴

⁴ La Sûreté est actuellement en négociation depuis le 1^{er} avril 2022 avec l'Association des policières et policiers provinciaux du Québec (APPQ) relativement au renouvellement du contrat de travail de ses membres. Pendant la durée de ces négociations, le personnel d'encadrement des postes de la Sûreté a mis en place une méthode alternative de collecte d'information des activités policières. Conséquemment et bien que les activités continuent d'être réalisées sur le terrain, il sera difficile de comparer les statistiques antérieures des postes avec celles qui sont et seront collectées et analysées pendant l'application des moyens de sensibilisation par les membres de l'APPQ.

RAPPORT ANNUEL D'ACTIVITÉS

Résolution de problèmes

L'approche stratégique en résolution de problèmes (ASRP) permet d'associer des incidents autrement traités un par un, d'en dégager une compréhension globale et de rechercher des solutions durables, le tout en ayant recours aux partenaires et aux ressources des milieux affectés par des problématiques communes.

Voici les incidents traités par l'approche stratégique en résolution de problèmes au cours de la dernière année :

DESCRIPTION ET COMMENTAIRES	
Écluse no.10 Il s'agit d'une problématique concernant la sécurité des usagers de la route, des piétons, des plaisanciers et des cyclistes. L'endroit se trouve sur la route 133 face au 2945 chemin des Patriotes, à Saint-Ours. L'endroit se veut touristique surtout les vendredis et les fins de semaine. Des risques pour la sécurité des usagers piétons sont importants, des répercussions au niveau des collisions graves/mortelles sur notre territoire et la gestion d'événements d'importance par les policiers et les premiers répondants sont à prendre en considération. Des opérations cinémomètres ont été réalisées ainsi que de la présence policière en prévention. Des démarches sont entamées avec la municipalité de Saint-Ours pour un projet d'infrastructure. Le ministère des Transports et de la Mobilité durable est au dossier.	2022-07-22
École secondaire Bernard-Gariépy Attroupement dans l'abribus de l'école secondaire Bernard-Gariépy, vapotage à l'intérieur des commerces, voies de fait sur des jeunes, incitation à l'intimidation et bagarre. Flânage dans les commerces et l'abribus. Des mesures ont été mises en place afin de contrer l'augmentation des infractions tel que; l'émission des constats d'infraction, des avertissements et des explications aux jeunes en lien avec les conséquences encourues par les méfaits. Les parents des jeunes concernés ont été avisés verbalement de la situation problématique. Un intervenant de la maison des jeunes et un intervenant de rue sont maintenant impliqués au dossier afin de favoriser le rapprochement avec les jeunes. Finalement, afin d'effectuer une surveillance préventive, deux policiers ont été affectés au secteur de l'école secondaire ponctuellement.	2022-12-14

RAPPORT ANNUEL D'ACTIVITÉS

Programme de cadets

Le Programme de cadets de la Sûreté existe depuis 2009. Au fil des années, le nombre de cadets, ainsi que le nombre de MRC intéressées à ce programme n'ont cessé d'augmenter. Les coûts liés au programme sont partagés entre la Sûreté et le partenaire municipal impliqué. De plus, depuis 2021, la Sûreté autorise la bonification du Programme de cadets avec l'ajout d'heures bonifiées, et ce, financées entièrement par les partenaires qui en font la demande.

À cet effet, la MRC Pierre-De Saurel se prévaut des services de cadets depuis 2018. L'été dernier, deux cadets sont venus bonifier l'offre de la Sûreté du Québec sur notre territoire.

Le Programme de cadets permet d'accentuer la visibilité de l'organisation sur son territoire, de soutenir le modèle de police de proximité et de bonifier l'offre de service en prévention de la criminalité. Il représente donc un service à valeur ajoutée pour plusieurs types de clientèle, soit les citoyens et les MRC/municipalités (visibilité), les cadets (recrutement et développement), les policiers (soutien) et la Sûreté.

Récemment, la raison d'être du Programme de cadets a été précisée, en fonction de trois objectifs mesurables, soit :

Élargir le nombre d'activités de prévention, de parrainage ou de rapprochement avec les communautés, en période estivale.

Offrir une expérience de travail au sein d'un milieu policier pour les étudiants aspirants policiers.

Maintenir le nombre potentiel de candidats-cadets pour le recrutement de policiers de la Sûreté.

Les responsables de poste et les coordonnateurs désignés, de concert avec les élus, participent à la planification des tâches des cadets en considérant l'ensemble des besoins des partenaires et de la clientèle.

Voici les principales activités qui ont été effectuées par les cadets au cours de la dernière année.

DESCRIPTION DES ACTIVITÉS	COMMENTAIRES	NB ACTIVITÉS
Surveillance à pied	Dans un festival, parcs, écoles, événements sportifs, événements culturels, etc.	211
Participation à un programme de prévention communautaire	Rencontres diverses avec les jeunes du primaire pour leur expliquer les règles de sécurité à vélo (Génivélo). Explicatif de sécurité et agissement à avoir avec des personnes inconnues, remise de dépliants nautiques aux plaisanciers, etc.	26
Participation à des événements particuliers	Les cadets ont été présents aux événements culturels qui se sont déroulés dans les municipalités de la MRC au cours de l'été.	14
Rencontre des partenaires	Discussion avec représentants des municipalités, responsables des loisirs, des travaux publics, avec les maires, pompiers.	19
Observation du travail policier	Les cadets ont pu acquérir des connaissances en observant les policiers dans certaines de leurs tâches, rédaction de rapport, manœuvre des patrouilleurs nautiques, jumelage.	7

Activités communautaires réalisées au cours de l'année

Cette section présente les activités communautaires dans lesquelles les membres du poste se sont impliqués au cours de la dernière année.

RAPPORT ANNUEL D'ACTIVITÉS

DESCRIPTION ET COMMENTAIRES
2022-08-24-25-26 Collecte de sang annuelle d'Héma-Québec des services d'urgence aux Promenades de Sorel.
2022-09-16 Inauguration de la voiturette adaptée aux couleurs de la Sûreté du Québec pour les enfants de l'aile pédiatrique de l'Hôtel-Dieu de Sorel.
2022-12 Au cours du mois de décembre le personnel civil et policier ont ramassé des denrées pour un organisme local dans le cadre de la fête de Noël. Cette année tous les dons ont été remis à l'organisme La Porte du Passant.
2022-12-14 Nos partenaires de La Maison La Source et La Maison Le Passeur ont fait une présentation aux patrouilleurs du poste de la MRC. Les intervenants sont venus rencontrer et discuter avec les cinq équipes de patrouilleurs au cours du mois de décembre.
2022-12-19/20 Accompagnée de notre partenaire, l'Arbre de joie, le poste de la MRC Pierre-De Saurel a remis des cadeaux aux enfants démunis de la région.
2022-12-21 Accompagné des partenaires de l'Arbre de joie, le sergent responsable des relations communautaires a rencontré toutes les classes de 4 ^e , 5 ^e et 6 ^e année au sujet du projet « La mission du capitaine Dupuis ». L'objectif est de récompenser les jeunes qui ont un comportement respectueux, qui travaillent en équipe, qui respectent les consignes et qui adhèrent aux valeurs de l'école. L'école primaire La Plume a été choisie pour ce projet par les bénévoles de l'Arbre de joie.
2022-12-21 Le sergent responsable des relations communautaires a accompagné des membres de l'Arbre de Joie et le Père Noël pour la distribution des cadeaux. La mascotte de la Sûreté du Québec Polixe était de la partie pour la distribution des présents aux enfants malades de l'unité de pédiatrie de l'Hôtel-Dieu de Sorel.
2023-01-27 La mascotte Polixe ainsi que nos agents ont accueilli les étudiants de l'école Martel à l'occasion d'une journée pédagogique planifiée à l'aréna de Saint-Joseph-de-Sorel.
2023-02-02 Inauguration de la nouvelle effigie de La Maison La Source.
2023-02-09 Responsable des relations communautaires a participé à la table des aînés de la MRC.
2023-03-29 La lieutenant du poste de la MRC ainsi que le responsable des relations communautaires ont tenu un souper de reconnaissance pour les membres de l'Arbre de joie. Des certificats de reconnaissance ont été remis aux bénévoles.

STATISTIQUES OPÉRATIONNELLES

Cette section est consacrée aux statistiques de :

Sécurité des réseaux de transport

Règlements municipaux

Cartes d'appel

Criminalité

Les résultats qui vous sont présentés dans cette section vous permettront d'apprécier tout particulièrement la performance de la Sûreté au cours de la dernière année.

Afin de mettre ces données en perspective et d'en analyser l'évolution, vous pouvez également les comparer avec les données des quatre dernières années.

De plus, afin d'en faciliter l'analyse, ces données vous sont présentées à l'aide de deux types de graphiques.

Chacun des graphiques de type « *histogramme* » indique les résultats pour les cinq dernières années. Une ligne trace la moyenne des quatre dernières années.

Ces graphiques permettent aussi de situer les résultats de la dernière année par rapport à la **zone d'écart moyen**. L'écart moyen est calculé à partir de la moyenne des différences entre les données de chacune des années par rapport à la moyenne des quatre dernières années. Visuellement, il s'agit de la zone comprise entre les lignes « écart + » et « écart - ». Les résultats qui s'éloignent de cette zone méritent une attention particulière du CSP.

Des graphiques circulaires, ou de type « *pointe de tarte* », accompagnent également des histogrammes afin d'illustrer plus précisément la répartition des catégories d'événements plus préoccupants.

Notez que les données de cette section concernent l'ensemble du territoire couvert par les effectifs du poste de la MRC de Pierre-de-Saurel. Les résultats pour chacune des municipalités vous sont présentés en annexes.

Un écart aux données présentées dans les rapports annuels précédents peut être attribuable à la modification du statut ou à l'évolution d'un dossier après la production du rapport annuel.

À surveiller : Depuis le mois de juin 2017, certains postes MRC ont été convertis en postes mixtes et gèrent désormais aussi le travail fait sur les autoroutes. Ce changement a pour conséquence d'ajouter les statistiques autoroutières à même celles de la MRC.

Statistiques extraites du Tableau de bord le : 2023-05-03

RAPPORT ANNUEL D'ACTIVITÉS

La sécurité des réseaux de transport

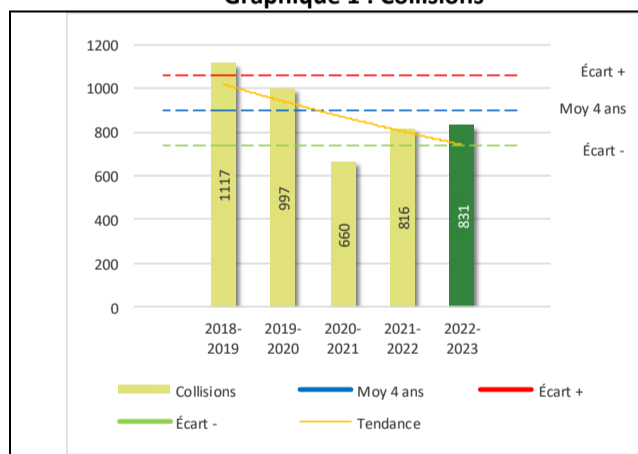
Tableau 1 Nombre de collisions et d'interventions couvertes sur le territoire au cours des dernières années

		2018-2019	2019-2020	2020-2021	2021-2022	2022-2023
Collisions						
	Collisions mortelles	3	1	1	4	5
	Collisions avec blessés graves	3	0	3	6	2
	Collisions avec blessés légers	158	184	121	161	148
	Autres collisions avec blessés ¹	0	1	0	3	1
	Collisions matérielles	953	811	535	642	675
	Sous-total :	1 117	997	660	816	831
Interventions						
	Avertissements nautiques	199	206	371	259	252
	Capacités affaiblies	101	115	75	105	87
	Autres crimes ²	323	254	145	148	156
	Constats provinciaux	950	1 701	1 571	1 580	1 155
	Constats municipaux	3 759	3 986	3 497	3 075	2 652
	AVVR ³	60	44	48	55	54
	Avertissements	2 653	3 613	3 402	2 122	2 110
	Sous-total :	8 045	9 919	9 109	7 344	6 466

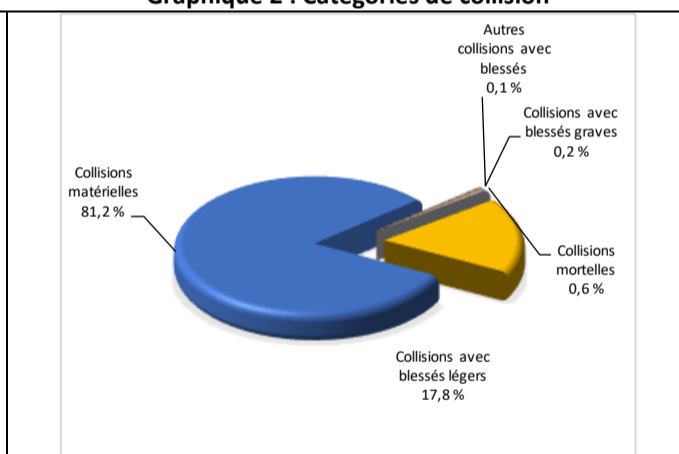
- 1 La catégorie « Autres collisions avec blessés » comprend les cas survenus hors des chemins publics.
- 2 La catégorie « Autres crimes » comprend les cas de conduite dangereuse, de poursuite, de délit de fuite, de conduite de véhicule routier pendant une interdiction (de conduire).
- 3 Avis de vérification d'un véhicule routier.

Évolution du nombre de collisions au cours des dernières années et portrait par catégories de collisions pour l'année courante

Graphique 1 : Collisions



Graphique 2 : Catégories de collision



Collisions

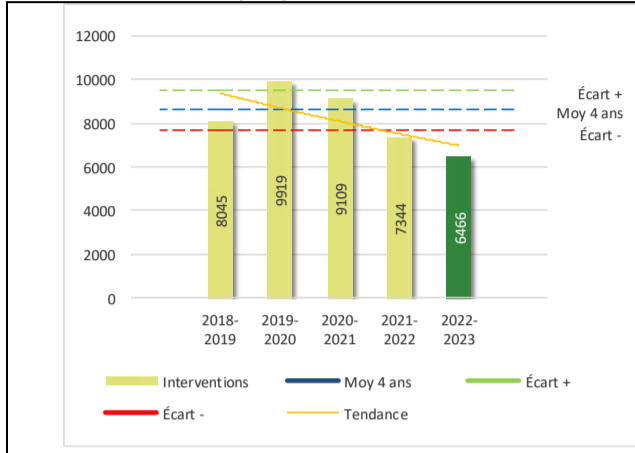
Le graphique 1 permet de constater une tendance à la baisse du bilan routier au cours des cinq dernières années. Le total des collisions de l'année courante, qui est de 831, se situe au milieu de la zone d'écart moyen. Le bilan des collisions de l'année courante est statistiquement significatif par rapport aux années antérieures.

La variation la plus importante se situe au niveau des collisions matérielles qui affichent une augmentation de 33 collisions par rapport à l'année précédente. Cette variation se situe légèrement en dessous de l'écart moyen pour les quatre années précédentes en lien avec ce type de collision.

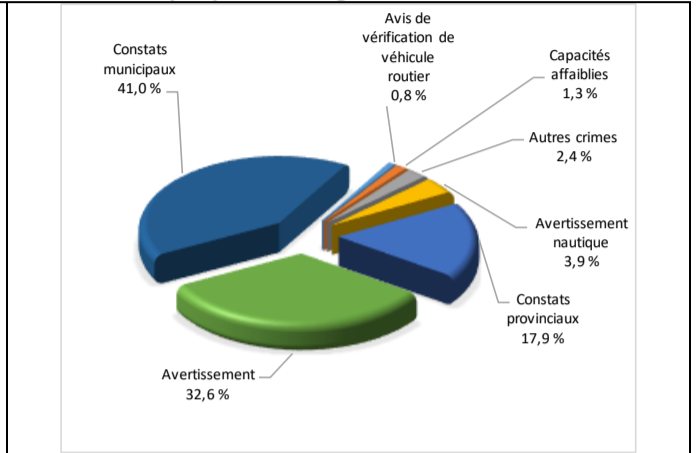
RAPPORT ANNUEL D'ACTIVITÉS

Évolution du nombre d'interventions au cours des dernières années et portrait par catégories d'intervention pour l'année courante

Graphique 3 : Interventions



Graphique 4 : Catégories d'intervention

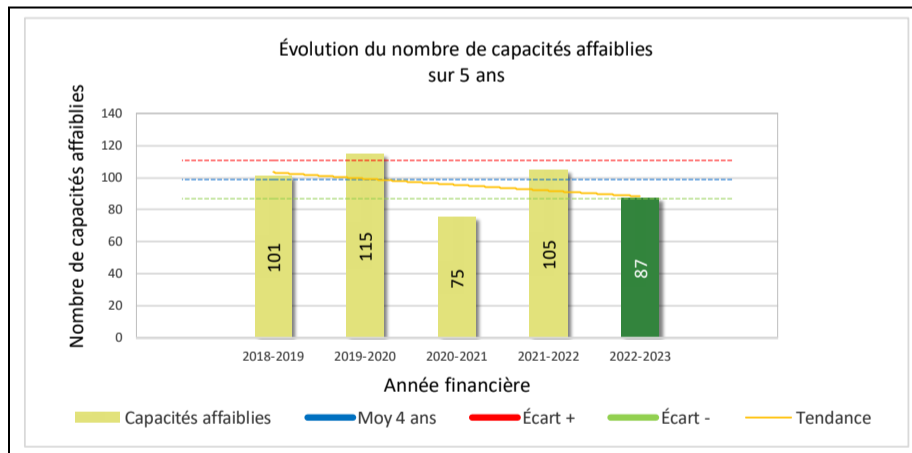


Interventions

Le graphique 3 présente une diminution du nombre d'interventions réalisées au cours de l'année courante par rapport aux années précédentes. Les résultats de l'année courante se situent en dessous de l'écart inférieur ce qui signifie que les résultats accusent un recul statistiquement significatif par rapport au bilan des quatre dernières années de la MRC.

La variation la plus importante se situe au niveau des constats provinciaux qui affichent une diminution de 425 interventions par rapport à l'année précédente.

Graphique 5 : Capacités affaiblies au cours des dernières années



Le graphique 5 présente l'évolution du nombre de capacités affaiblies. Une diminution de 18 capacités affaiblies par rapport à l'année dernière est constatée pour l'année en cours.

RAPPORT ANNUEL D'ACTIVITÉS

Règlements municipaux

Tableau 2 Nombre de constats émis pour des infractions aux règlements municipaux sur le territoire au cours des dernières années

Domaine	2018-2019	2019-2020	2020-2021	2021-2022	2022-2023
1) Alarmes ¹	21	19	35	42	29
2) Vente	1	0	1	3	3
3) Circulation ²	221	296	242	294	261
4) Paix, bon ordre et sécurité publique	166	198	188	260	217
5) Nuisance	28	51	68	35	54
Total :	437	564	534	634	564

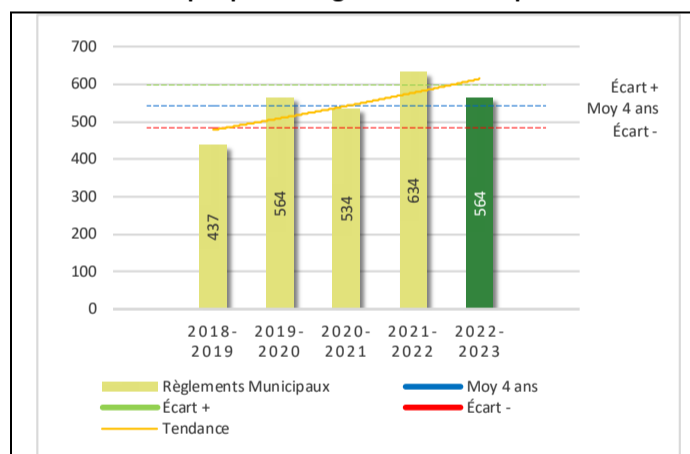
1 Les « Alarmes » du Tableau 2 font référence à des constats municipaux émis en vertu de la réglementation existante suite à des déplacements non fondés; tandis que les « Alarmes » du Tableau 3 sont des alarmes relayées par un central au CGA donnant lieu à un déplacement, mais pas nécessairement à un constat.

2 Types d'infraction de la circulation : endroits interdits, virages en « U », avertissement sonore, crissement des pneus, courses, et autres infractions impliquant des piétons, des animaux, des véhicules lourds, des véhicules d'urgence, etc.

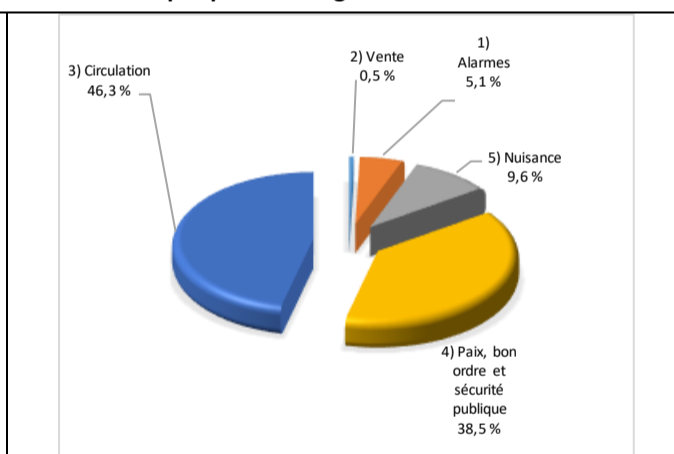
Le nombre de constats émis pour des infractions aux règlements municipaux est stable en regard avec les 4 années précédentes.

Évolution du nombre de constats émis pour des infractions aux règlements municipaux au cours des dernières années et portrait par catégories d'intervention pour l'année courante

Graphique 6 : Règlements municipaux



Graphique 7 : Catégories d'intervention



Le graphique 6 démontre que le nombre de constats municipaux émis cette année est supérieur au nombre moyen de constats émis depuis les quatre dernières années.

Les résultats de l'année courante se situent dans la zone d'écart moyen. Les résultats demeurent statistiquement dans la moyenne par rapport au bilan des quatre dernières années de la MRC.

RAPPORT ANNUEL D'ACTIVITÉS

Cartes d'appel

Depuis le 1^{er} décembre 2021, une nouvelle priorité a été ajoutée, soit la priorité 0. Il est donc possible qu'une baisse du total des cartes d'appel de priorité 1 soit observée.

Les définitions des priorités sont les suivantes :

- **Priorité 0**
Événement *critique à très haut risque* pour la sécurité des personnes et nécessitant une *intervention policière immédiate*.
- **Priorité 1**
Événement *à risque* ou nécessitant une *intervention policière rapide*.
- **Priorité 2**
Événement *sans risque* pour la sécurité des personnes et pour lequel *l'intervention policière est différée, avec déplacement* policier, sur rendez-vous ou après avoir répondu aux événements P0 ou P1 en cours.
- **Priorité 3**
Événement *sans risque* pour la sécurité des personnes et pour lequel *l'intervention policière est différée, sans déplacement* policier, sur rendez-vous téléphonique avec un membre du Centre de réponse aux citoyens (CRC) ou avec un patrouilleur; ou bien par déplacement du citoyen au poste de la Sûreté.

Ce rapport d'activités étant lié aux ententes de service pour la desserte en MRC, les cartes d'appel issues de communautés autochtones ne sont plus compilées depuis le 1^{er} février 2023. Celles-ci font l'objet d'une reddition de compte distincte. Les données antérieures sur les cartes d'appel ont été rétroactivement corrigées pour faciliter la comparaison avec les présentes données.

Tableau 3 Nombre de cartes d'appel sur le territoire au cours des dernières années

	2018-2019		2019-2020		2020-2021		2021-2022		2022-2023	
Priorité 0	N\A		N\A		N\A		175		485	
Priorité 1	3 729		3 336		4 026		3 790		3 250	
Priorité 2	5 020		4 925		6 590		6 586		6 827	
Priorité 3	1 174		1 088		1 325		1 490		1 417	
Total :	9 923		9 349		11 941		12 041		11 979	
Alarmes¹	Nb	%	Nb	%	Nb	%	Nb	%	Nb	%
	1 242	13%	1 132	12%	197	2%	924	8%	768	6%

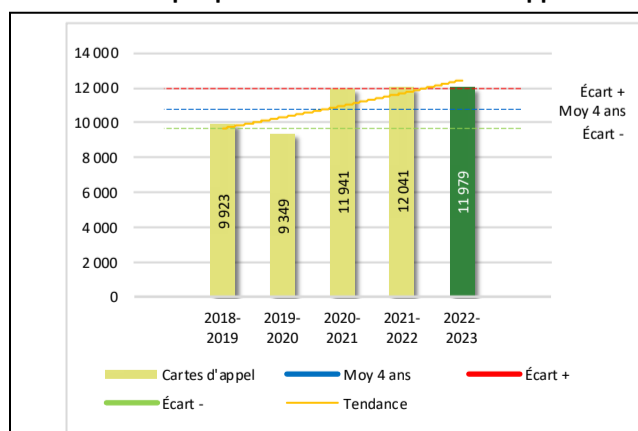
¹ Les « Alarmes » du Tableau 2 font référence à des constats municipaux émis en vertu de la réglementation existante suite à des déplacements non fondés; tandis que les « Alarmes » du Tableau 3 sont des alarmes relayées par un central au CGA donnant lieu à un déplacement, mais pas nécessairement à un constat.

Le tableau 3 des cartes d'appel trace le portrait des données de l'année courante par catégories. Par rapport à l'année précédente, le nombre total de cartes d'appel a diminué de 62.

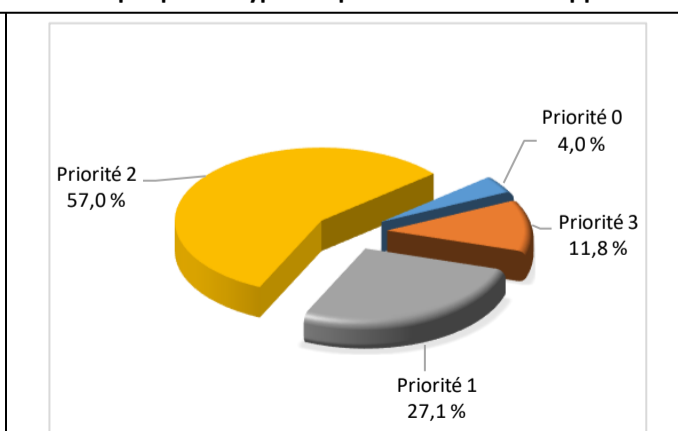
De plus, il est important de souligner le nombre d'appels et de dossiers traités par le *Centre de réponse aux citoyens* (CRC). Le CRC vise à offrir une alternative pour le citoyen qui communique avec la Sûreté via un centre de gestion des appels (CGA) et ce, pour les appels et/ou dossiers ne requérant pas le déplacement d'un policier. Pour l'année 2022-2023, les policiers assignés au CRC ont répondu à 157 appels et ont ouvert 132 dossiers pour la MRC de Pierre-De Saurel.

Évolution du nombre de cartes d'appel au cours des dernières années et portrait par types de priorité de cartes d'appel pour l'année courante

Graphique 8 : Nombre de cartes d'appel



Graphique 9 : Types de priorité de cartes d'appel



RAPPORT ANNUEL D'ACTIVITÉS

Le graphique 8 illustre la fluctuation du nombre total de cartes d'appel au cours des cinq dernières années. Nous constatons que le nombre de cartes d'appel enregistré pour cette année se situe au-dessus de la moyenne. Cependant, cet écart demeure dans la zone d'écart moyen.

Le graphique 9 indique que les cartes d'appel de priorité 2 sont les plus nombreuses à être enregistrées pour cette année.

RAPPORT ANNUEL D'ACTIVITÉS

La criminalité

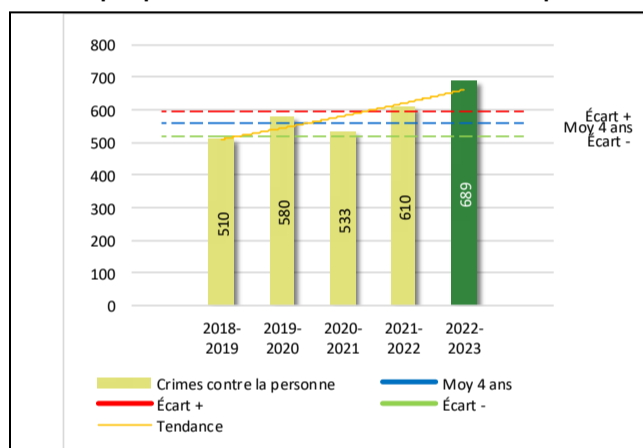
Tableau 4 Nombre de crimes contre la personne sur le territoire au cours des dernières années

	2018-2019	2019-2020	2020-2021	2021-2022	2022-2023
1000- Crimes contre la personne ¹					
Infractions entraînant la mort	4	0	3	1	3
Agressions sexuelles	58	60	71	93	107
Voies de fait	271	327	285	315	343
Vols qualifiés	9	8	4	2	8
Autres crimes contre la personne ²	168	185	170	199	228
Crimes contre la personne :	510	580	533	610	689

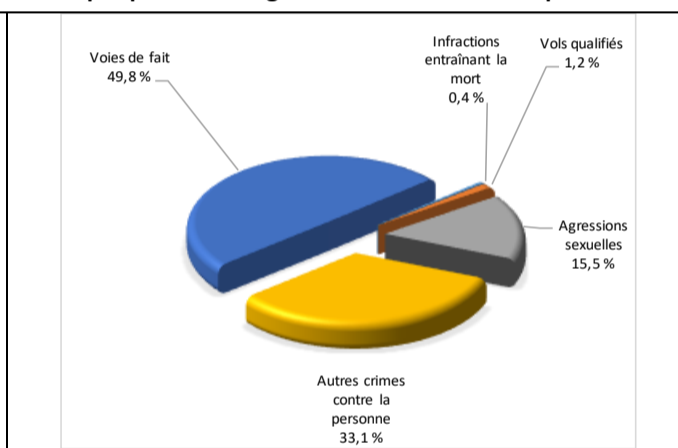
- 1 La section « Crimes contre la personne » présente le nombre de victimes d'actes criminels. Les sections suivantes présentent le nombre de dossiers opérationnels.
- 2 À titre informatif, les « Autres crimes contre la personne » incluent les cas d'enlèvement, de séquestration, d'extorsion, de profération de menaces, d'intimidation, etc.

Évolution du nombre de crimes contre la personne au cours des dernières années et portrait par catégories de crime contre la personne pour l'année courante

Graphique 10 : Nombre de crimes contre la personne



Graphique 11 : Catégories de crime contre la personne



Le graphique 10 présente le nombre de crimes contre la personne au cours des cinq dernières années. Nous constatons que la donnée de cette année se situe au-dessus de la moyenne.

Les résultats de l'année courante se situent au-dessus de l'écart supérieur. Les résultats sont en augmentation par rapport au bilan des quatre dernières années de la MRC.

Le graphique 11 spécifie le nombre d'événements pour chacune des catégories des crimes contre la personne. Nous remarquons alors que les voies de fait sont le type de crimes le plus fréquent pour cette année.

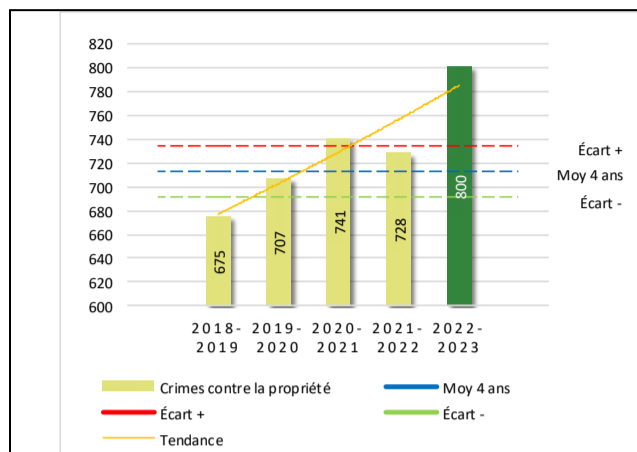
Tableau 5 Nombre de crimes contre la propriété sur le territoire au cours des dernières années

	2018-2019	2019-2020	2020-2021	2021-2022	2022-2023
2000- Crimes contre la propriété					
Incendies criminels	10	18	14	9	22
Introductions par effraction	146	131	88	65	106
Vols simples	231	229	157	161	184
Vols de véhicule	54	44	33	66	85
Recels	10	10	17	7	8
Fraudes	98	128	302	266	220
Méfais	126	147	130	154	175
Crimes contre la propriété :	675	707	741	728	800

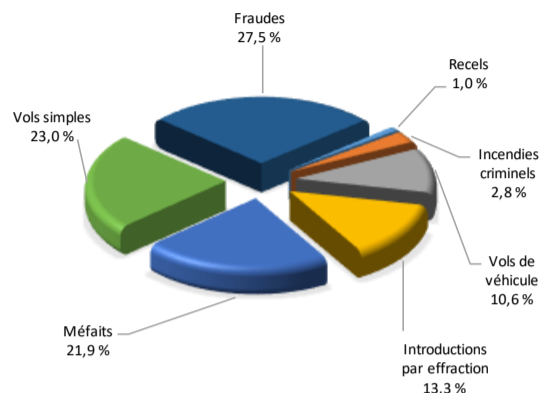
RAPPORT ANNUEL D'ACTIVITÉS

Évolution du nombre de crimes contre la propriété au cours des dernières années et portrait par catégories de crime contre la propriété pour l'année courante

Graphique 12 : Nombre de crimes contre la propriété



Graphique 13 : Catégories de crime contre la propriété



Le graphique 12 présente les crimes contre la propriété des cinq dernières années.

Les résultats de l'année courante se situent au-dessus de l'écart supérieur. Les résultats sont en augmentation par rapport au bilan des quatre dernières années de la MRC.

Le graphique 13 indique le nombre d'événements pour chacune des catégories de crimes contre la propriété. Nous remarquons alors que les fraudes sont le type de crimes le plus fréquent au cours de l'année.

Tableau 6 Autres criminalités et interventions sur le territoire au cours des dernières années

	2018-2019	2019-2020	2020-2021	2021-2022	2022-2023
Autres criminalités					
3000- Autres infractions au Code criminel ¹	313	315	143	189	275
4000 5000 - Loi régl. drogues et stupéfiants	143	64	80	108	105
6000- Infractions aux autres lois fédérales	1	0	13	2	1
7000- Infractions aux lois provinciales	75	152	90	142	146
Autres criminalités :	532	531	326	441	527
Activités policières					
A- Assistances	209	199	197	191	176
B- Permis	22	14	21	20	25
E- Enquêtes	546	578	559	574	585
F- Événements relatifs à la RACJ ²	92	34	61	68	53
P- Objets perdus ou trouvés	23	8	19	20	36
R- Interventions policières ³	530	454	537	488	475
V- Véhicules retrouvés ou remisés	89	39	66	61	48
X- Interpellation, observation et autre	103	97	135	155	155
Activités :	1 614	1 423	1 595	1 577	1 553

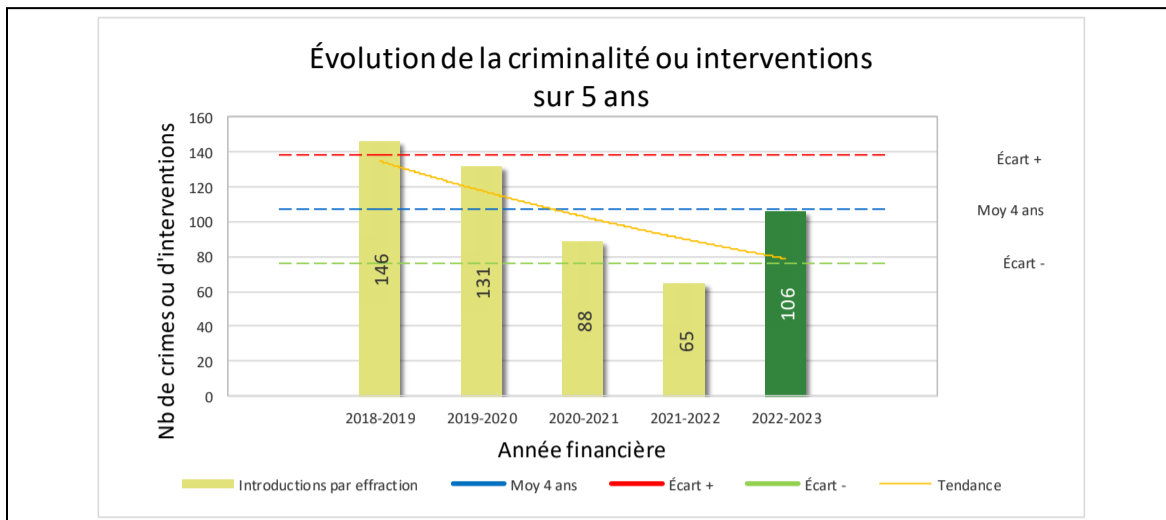
Total criminalité et activités :	3 331	3 241	3 195	3 356	3 569
---	--------------	--------------	--------------	--------------	--------------

1 La catégorie « Autres infractions au Code criminel » comprend différentes infractions telles : utilisation de monnaie contrefaite, avoir troublé la paix, évasion d'une garde légale, action indécente, production et distribution de pornographie juvénile, voyeurisme, leurre au moyen d'un ordinateur, appel téléphonique indécent, menace, incitation publique à la haine, etc.

2 La Régie des alcools, des courses et des jeux.

3 La catégorie « Interventions policières » comprend notamment les cas suivants : plainte de bruit, chicane de famille, service d'ordre, escorte de véhicule, affaire civile, transfert de détenu et de personne en crise, assistance au public, prise d'empreintes digitales, personne en détresse, etc.

GRAPHIQUE 14 : INTRODUCTIONS PAR EFFRACTION AU COURS DES DERNIÈRES ANNÉES



Le graphique 14 démontre que le nombre d'introductions par infraction de cette année est inférieur au nombre moyen d'introductions par infraction depuis les quatre dernières années.

Ce type de crime présente une augmentation par rapport aux deux années antérieures.

OPS VULCAIN – COVID-19

La Sûreté a poursuivi le déploiement de l'opération Vulcain, d'une part afin d'informer et protéger son personnel et d'autre part, afin d'assurer le maintien des services aux citoyens à la fois de qualité et sécuritaires pour tous. L'opération visait également à soutenir les ministères et organismes ainsi que les autres services de police. Veuillez noter que cette opération a pris fin le 8 novembre 2022.

INTERVENTIONS EN MILIEU SCOLAIRE / JEUNESSE⁵

Cette section présente les différentes interventions réalisées en milieu scolaire. Elles sont donc distinctes des informations insérées dans la section « Prévention » au début du rapport annuel.

Le nombre d'élèves rencontrés dans le tableau suivant est en lien avec les dossiers d'enquête ou de tous types de rencontres.

INTERVENTIONS EN MILIEU SCOLAIRE / JEUNESSE	Année courante
Nombre d'enquêtes relatives au PIMS Un intervenant policier en milieu scolaire est quotidiennement impliqué auprès des étudiants et des directions d'établissements. De nombreux dossiers sont travaillés de concert avec ces établissements.	n.d. ⁶
Nombre d'élèves rencontrés	n.d. ⁶
Nombre d'établissements scolaires où une enquête a eu lieu	n.d. ⁶

Nombre d'établissements scolaires sur le territoire	19
---	----

⁵ La Sûreté est actuellement en négociation depuis le 1^{er} avril 2022 avec l'Association des policières et policiers provinciaux du Québec (APPQ) relativement au renouvellement du contrat de travail de ses membres. Pendant la durée de ces négociations, le personnel d'encadrement des postes de la Sûreté a mis en place une méthode alternative de collecte d'information des activités policières. Conséquemment et bien que les activités continuent d'être réalisées sur le terrain, il sera difficile de comparer les statistiques antérieures des postes avec celles qui sont et seront collectées et analysées pendant l'application des moyens de sensibilisation par les membres de l'APPQ.

INTERVENTIONS PAR DES UNITÉS DE SOUTIEN ET MESURES D'URGENCE

Cette section présente les interventions réalisées sur le territoire de la MRC par des unités de soutien régionales ou de mesures d'urgence au cours de l'année. Voici les détails de ces interventions.

En collaboration avec le Bureau de coordination et du soutien opérationnel (BCSO) du district Sud, les patrouilleurs de soutien MRC ont participé à des activités en sécurité routière. Lors de ces activités, ils ont émis des constats ou avertissements (131). À noter que le nombre de constats et avertissements sont inclus dans le nombre total présenté au tableau 1.

La Division de l'intervention en crime organisé a effectué, en compagnie de nos patrouilleurs, 21 visites dans les bars et restaurants sur le territoire de la MRC.

UNITÉS	NOMBRE D'ASSISTANCES
Plongée sous-marine	1
Coordonnateur de recherches	1
Module d'intervention d'urgence	2
Maître-chien	6
Équipe équestre	6
Agence des services frontaliers du Canada	1

ACTIVITÉS DIGNES D'INTÉRÊT ET ÉVÉNEMENTS MAJEURS

Voici les activités dignes d'intérêt et les événements majeurs ayant eu lieu au cours de l'année et qui n'ont pas été mentionnés dans les sections précédentes.

Le Grand défi Pierre Lavoie de passage à Sorel-Tracy le 11 juin 2022. Quelque 5600 cyclistes ont transité à travers la ville de Sorel-Tracy sans aucun événement fâcheux à rapporter. 23 policiers, l'équipe équestre ainsi que 16 motards ont été déployés afin de sécuriser le réseau routier. Le peloton de cyclistes a parcouru l'ensemble du circuit en toute sécurité.

Rassemblement de la Baie de l'Île de Grâce. Depuis plusieurs années, un grand rassemblement de plaisanciers est organisé dans la Baie de l'île de Grâce la fin de semaine de la fête du Travail. Cet événement nécessite une planification exhaustive de plusieurs mois afin d'être prêt à accueillir des centaines d'embarcations. Afin de bien encadrer l'événement et s'assurer de la sécurité des participants, le poste de commandement mobile a été déployé dans les locaux du poste de la Sûreté du Québec. De multiples partenaires sont venus prêter main forte à nos patrouilleurs; la GRC, la Garde Côtière, Transports Canada et le ministère de l'Environnement de la Lutte contre les changements climatiques, de la Faune et des Parcs pour ne nommer que ceux-ci. L'opération a été un succès et tout s'est déroulé dans le calme.

Les Régates de Sorel les 2-3-4 septembre 2022. Événement nautique.

Dans le cadre d'une opération en collaboration avec l'Agence des services frontaliers du Canada, une quantité importante de cigarettes de contrebande, de cigares ainsi que du cannabis ont été saisis sur notre territoire. De plus, en lien avec la *Loi sur les douanes* les perquisitions ont permis de retirer de la circulation des pièces de monnaie et des billets d'argent contrefaits.

Les policiers de la MRC Pierre-De Saurel en collaboration avec la Division des enquêtes et de la coordination sur le crime organisé (DECCO) ont réalisé une opération dans le cadre de la stratégie CENTAURE. Des drogues diverses et des armes à feu ont été saisies. De l'argent, des outils servant au dosage de la drogue, des cellulaires et des items à l'effigie de groupes de motards criminalisée ont été saisis. La stratégie CENTAURE a pour mandat d'assurer une pression constante sur le crime organisé et ainsi, lutter activement contre la violence armée au Québec.

La Sûreté effectue une révision de courtoisie pour ce rapport.