



# RAPPORT ANNUEL D'ACTIVITÉS

POSTE DE LA MRC DE PONTIAC  
DE LA SÛRETÉ DU QUÉBEC

DU 1<sup>ER</sup> AVRIL 2022  
AU 31 MARS 2023



## LISTE DES ABRÉVIATIONS, DES SIGLES ET DES ACRONYMES

APPQ	Association des policières et policiers du Québec
ASRP	Approche stratégique en résolution de problèmes
AVVR	Avis de vérification d'un véhicule routier
Bimestre	Période de deux mois consécutifs
BCSO	Bureau de coordination et de soutien opérationnel
CGA	Centre de gestion des appels
CRC	Centre de réponse aux citoyens
CSMRC	Centre de services MRC
CSP	Comité de sécurité publique
DG	Directeur général
DGA	Directeur général adjoint
ÉMIPIC	Équipe mixte d'intervention - Policiers et intervenants communautaires
MRC	Municipalité régionale de comté
NSPP	Normes et standards en police de proximité
OPS	Opération spéciale
PARL	Plan d'activité régional et local
PIMS / PIJ	Programme d'intervention en milieu scolaire / Policier intervenant jeunesse (projet pilote)
PLI-Élus	Plan de lutte contre l'intimidation des élus et des gestionnaires municipaux
RACJ	Régie des alcools, des courses et des jeux
SIGMA	Système informatisé de la gestion des mobiles et des appels
SRAO	Système de répartition des appels par ordinateur
TAQ	Tableau d'activités quotidiennes
TBG	Tableau de bord de gestion

## MOT DU RESPONSABLE DE POSTE

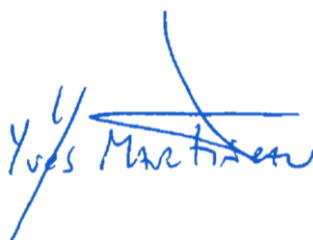
---



C'est avec plaisir que je vous présente le rapport annuel d'activités du poste de la MRC de Pontiac de la Sûreté du Québec pour l'année financière 2022-2023. Conformément à nos engagements ainsi qu'aux priorités déterminées par le CSP, le déploiement de nos actions se poursuit sur l'ensemble du territoire couvert.

Vous retrouverez notamment dans ce rapport, les activités réalisées en lien avec les priorités locales ainsi que les statistiques relatives à la sécurité routière, aux règlements municipaux, aux événements criminels et finalement, celles au traitement des cartes d'appel.

Ce rapport et ses résultats vous permettront d'assurer le suivi de la performance des services de la Sûreté du Québec.



Sergent Yves Martineau, Responsable de poste (I)

Poste MRC de Pontiac

# RAPPORT ANNUEL D'ACTIVITÉS

## PRIORITÉS LOCALES<sup>2</sup>

Voici les priorités locales identifiées par le CSP pour l'année 2022-2023 et le bilan des activités réalisées.

### ***Priorité 1 : Intervention en matière de la sécurité des réseaux – Circulation sur route et hors route***

DESCRIPTION DES ACTIVITÉS	COMMENTAIRES	NB ACTIVITÉS
Patrouille par secteur municipal ciblé – usagers de la route	De nombreuses patrouilles ont été effectuées tout au long de l'année dans les municipalités de la MRC de Pontiac. Ce chiffre représente le <b>nombre d'activités</b> (présences) dans les municipalités et non pas par secteur ciblé.	1 052
Patrouille par secteur municipal ciblé – hors route : quadiste, motoneigistes et plaisanciers		12

### ***Priorité 2 : Interventions en matière criminelle – Augmenter le sentiment de sécurité***

DESCRIPTION DES ACTIVITÉS	COMMENTAIRES	NB ACTIVITÉS
Patrouille de surveillance aux endroits ciblés par la municipalité – secteurs villégiature, résidentiel et commercial	Parmi les 1 052 activités réalisées au cours de l'année, <b>398</b> ont été réalisées en soirée (entre 15h00 et 00h00), permettant ainsi une surveillance à des moments propices aux méfaits.	398

<sup>2</sup> La Sûreté est actuellement en négociation depuis le 1<sup>er</sup> avril 2022 avec l'Association des policières et policiers provinciaux du Québec (APPQ) relativement au renouvellement du contrat de travail de ses membres. Pendant la durée de ces négociations, le personnel d'encadrement des postes de la Sûreté a mis en place une méthode alternative de collecte d'information des activités policières. Conséquemment et bien que les activités continuent d'être réalisées sur le terrain, il sera difficile de comparer les statistiques antérieures des postes avec celles qui sont et seront collectées et analysées pendant l'application des moyens de sensibilisation par les membres de l'APPQ.

## DEMANDES PONCTUELLES DES ÉLUS ET DES CITOYENS

Voici les demandes ponctuelles des élus et des citoyens qui ont été adressées à la Sûreté au cours de la dernière année.

DESCRIPTION DES DEMANDES (ACTION* V, T, C)	COMMENTAIRES	NB REQUÊTES
Plaintes en matière de sécurité routière, notamment en matière de non-respect des limites de vitesse, y compris dans les zones scolaires, au non-respect des feux de circulation, des traverses piétonnières, des stationnements ainsi qu'au non-respect d'immobiliser son véhicule à proximité de débarcadères d'autobus.	C	14
Requête en matière criminelle relativement à une introduction par effraction et vol dans la Municipalité de l'Isle-aux-Allumettes ainsi que pour flânage et méfaits à l'école Centre Pontiac, dans la Municipalité de Fort-Coulonge.	C	2
Requête en matière de sécurité récréotouristique dans la Municipalité de Bryson relativement à des adolescents qui circulent en VTT sans respecter les règles de sécurité.	C	1

### \*LÉGENDE

**(V) En validation** : Requêtes reçues et en période d'évaluation afin de confirmer si elles sont fondées ou non et si elles nécessitent des interventions spécifiques.

**(T) En traitement** : Requêtes validées et fondées pour lesquelles des activités sont effectuées afin de régler la problématique visée (ex. : patrouilles, surveillances, radar, etc.).

**(C) Clos** : Requêtes qui sont résolues à la suite des activités effectuées ou qui sont non fondées.

# RAPPORT ANNUEL D'ACTIVITÉS

## PRÉVENTION<sup>3</sup>

Toujours en réponse aux besoins et aux réalités locales, les postes de la Sûreté tiennent des activités de prévention dans l'ensemble des municipalités qu'ils desservent, c'est-à-dire des mesures proactives et non pénales, qui ont pour but spécifique de réduire la criminalité en agissant sur les facteurs qui la déterminent, sur les circonstances et l'environnement dans lesquels sont commis les délits.

La grande majorité des activités de prévention se tiennent au quotidien, dans le cadre des interventions de l'ensemble des patrouilleurs.

Voici les principales activités de prévention réalisées au cours de la dernière année :

### Activités de prévention réalisées au cours de l'année

DESCRIPTION DES ACTIVITÉS	COMMENTAIRES	NB ACTIVITÉS
Sécurité/enfants	Rencontre avec l'éducatrice d'une école primaire concernant des problèmes de comportements en lien avec les jeux vidéo.	1
Alcool/Drogue	Présentation « <b>Alcool et drogue au volant</b> » dans les écoles secondaires Sieur-de-Coulonge de Mansfield-et-Pontefract et au Centre multi services du Pontiac à Campbell's Bay et présentation sur « <b>Abus de drogues et d'alcool</b> » aux élèves de 6 <sup>e</sup> année des écoles L'Envolée de Campbell's Bay, Poupore de Fort-Coulonge et Sainte-Anne de L'Île-du-Grand-Calumet.	7
Prévention de la fraude chez les aînés	Rencontre avec des aînés au Club de golf Norway Bay dans la Municipalité de Bristol. Discussion sur les différents stratagèmes de fraudes envers les personnes âgées (environ 60 participants).	1

<sup>3</sup> La Sûreté est actuellement en négociation depuis le 1<sup>er</sup> avril 2022 avec l'Association des policières et policiers provinciaux du Québec (APPQ) relativement au renouvellement du contrat de travail de ses membres. Pendant la durée de ces négociations, le personnel d'encadrement des postes de la Sûreté a mis en place une méthode alternative de collecte d'information des activités policières. Conséquemment et bien que les activités continuent d'être réalisées sur le terrain, il sera difficile de comparer les statistiques antérieures des postes avec celles qui sont et seront collectées et analysées pendant l'application des moyens de sensibilisation par les membres de l'APPQ.

## POLICE DE PROXIMITÉ<sup>4</sup>

La Sûreté du Québec s'est formellement engagée dans une approche professionnelle de type communautaire. Cette philosophie de travail comprend les cinq grands principes suivants :

- La présence familière;
- La qualité du service aux citoyens;
- Le partenariat avec la population;
- La consultation de la clientèle;
- La résolution de problèmes.

Cette section présente les principales activités réalisées par l'approche de police de proximité.

### Présence familière et parrainage

À la Sûreté du Québec, la présence familière s'exprime par le programme de parrainage des municipalités.

Voici les principales activités de parrainage (qui visent la création de liens privilégiés avec les acteurs clés de la municipalité) ayant pour objectif la capacité d'être proactif dans la résolution de problématiques en matière de sécurité publique. Ces activités sont en lien avec les priorités locales identifiées par le CSP.

DESCRIPTION DES ACTIVITÉS	COMMENTAIRES	NB ACTIVITÉS
<i>Les rencontres de parrainage se sont poursuivies tout au long de l'année dans différents contextes entre-autre : Rencontres et discussions auprès des intervenants en milieu municipal, scolaire, intervenants en milieu communautaire. Peu de données considérant la note en bas de page.</i>		
Directeurs généraux et élus	Rencontre avec les représentants des municipalités de Fort-Coulonge, Clarendon, Waltham et Shawville pour discuter de diverses problématiques rencontrées dans les municipalités et des événements à venir pour la saison estivale.	<b>9</b>
Sécurité publique	Discussion avec le directeur général et le maire concernant les lieux d'éboulement de terrain en lien avec les problèmes de circulation.	<b>1</b>
Parrainage	Rencontre de la directrice générale de Bristol et rencontre avec le personnel de la ZEC du Moine, dans la Municipalité de Rapides-des-Joachims, pour discuter des problématiques rencontrées.	<b>2</b>

### Résolution de problèmes

L'approche stratégique en résolution de problèmes (ASRP) permet d'associer des incidents autrement traités un par un, d'en dégager une compréhension globale et de rechercher des solutions durables, le tout en ayant recours aux partenaires et aux ressources des milieux affectés par des problématiques communes.

Voici les incidents traités par l'approche stratégique en résolution de problèmes au cours de la dernière année :

DESCRIPTION ET COMMENTAIRES
Aucunes ASRP pour la période 2022-2023

<sup>4</sup> La Sûreté est actuellement en négociation depuis le 1<sup>er</sup> avril 2022 avec l'Association des policières et policiers provinciaux du Québec (APPQ) relativement au renouvellement du contrat de travail de ses membres. Pendant la durée de ces négociations, le personnel d'encadrement des postes de la Sûreté a mis en place une méthode alternative de collecte d'information des activités policières. Conséquemment et bien que les activités continuent d'être réalisées sur le terrain, il sera difficile de comparer les statistiques antérieures des postes avec celles qui sont et seront collectées et analysées pendant l'application des moyens de sensibilisation par les membres de l'APPQ.

# RAPPORT ANNUEL D'ACTIVITÉS

## Activités communautaires réalisées au cours de l'année

Cette section présente les activités communautaires dans lesquelles les membres du poste se sont impliqués au cours de la dernière année.

DESCRIPTION ET COMMENTAIRES
Distribution de bonbons dans les rues de cinq villages à l'occasion de l'Halloween.
<ul style="list-style-type: none"><li>▪ Grande distribution de panier de Noël par les policiers du poste de la MRC de Pontiac en collaboration avec l'organisme « Bouffe Pontiac ». Un montant de 1 000 \$ a été amassé puis remis à l'organisme.</li><li>▪ Participation des membres du poste à la Guignolée.</li></ul>
Présence de patrouilleurs à la foire de Shawville qui a accueilli près de 50 000 visiteurs durant le weekend.



Source : Sûreté du Québec

*Sur la photo : Le Sergent Nicolas Tremblay, Mme Kim Laroche, Directrice, Mme Manon Gervais Directrice adjointe, M. Trevor McCreight employé, Mme Janie Landryun membre du conseil de direction et le Directeur de poste (l) Yves Martineau lors de la remise du chèque à l'organisme.*



## STATISTIQUES OPÉRATIONNELLES

---

Cette section est consacrée aux statistiques de :

- Sécurité des réseaux de transport
- Règlements municipaux
- Cartes d'appel
- Criminalité

Les résultats qui vous sont présentés dans cette section vous permettront d'apprécier tout particulièrement la performance de la Sûreté au cours de la dernière année.

Afin de mettre ces données en perspective et d'en analyser l'évolution, vous pouvez également les comparer avec les données des quatre dernières années.

De plus, afin d'en faciliter l'analyse, ces données vous sont présentées à l'aide de deux types de graphiques.

Chacun des graphiques de type « *histogramme* » indique les résultats pour les cinq dernières années. Une ligne trace la moyenne des quatre dernières années.

Ces graphiques permettent aussi de situer les résultats de la dernière année par rapport à la **zone d'écart moyen**. L'écart moyen est calculé à partir de la moyenne des différences entre les données de chacune des années par rapport à la moyenne des quatre dernières années. Visuellement, il s'agit de la zone comprise entre les lignes « écart + » et « écart - ». Les résultats qui s'éloignent de cette zone méritent une attention particulière du CSP.

Des graphiques circulaires, ou de type « *pointe de tarte* », accompagnent également des histogrammes afin d'illustrer plus précisément la répartition des catégories d'événements plus préoccupants.

Notez que les données de cette section concernent l'ensemble du territoire couvert par les effectifs du poste de la MRC de Pontiac. Les résultats pour chacune des municipalités vous sont présentés en annexes.

Un écart aux données présentées dans les rapports annuels précédents peut être attribuable à la modification du statut ou à l'évolution d'un dossier après la production du rapport annuel.

À surveiller : Depuis le mois de juin 2017, certains postes MRC ont été convertis en postes mixtes et gèrent désormais aussi le travail fait sur les autoroutes. Ce changement a pour conséquence d'ajouter les statistiques autoroutières à même celles de la MRC.

Statistiques extraites du Tableau de bord le : 2023-05-03

# RAPPORT ANNUEL D'ACTIVITÉS

## La sécurité des réseaux de transport

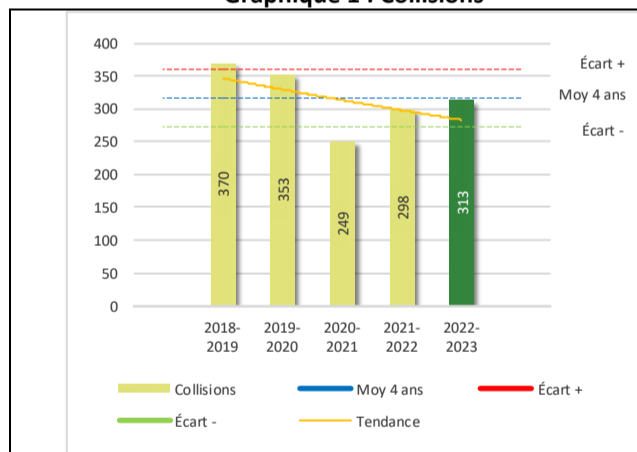
**Tableau 1** Nombre de collisions et d'interventions couvertes sur le territoire au cours des dernières années

		2018-2019	2019-2020	2020-2021	2021-2022	2022-2023
<b>Collisions</b>						
	Collisions mortelles	2	5	4	1	0
	Collisions avec blessés graves	2	2	1	1	4
	Collisions avec blessés légers	53	42	38	39	38
	Autres collisions avec blessés <sup>1</sup>	4	4	2	2	1
	Collisions matérielles	309	300	204	255	270
	<b>Sous-total :</b>	<b>370</b>	<b>353</b>	<b>249</b>	<b>298</b>	<b>313</b>
<b>Interventions</b>						
	Avertissements nautiques	17	0	35	19	24
	Capacités affaiblies	32	34	34	38	56
	Autres crimes <sup>2</sup>	48	63	19	23	26
	Constats provinciaux	1 012	1 202	1 402	1 251	1 167
	Constats municipaux	375	480	355	349	379
	AVVR <sup>3</sup>	101	108	82	99	81
	Avertissements	942	1 168	937	941	697
	<b>Sous-total :</b>	<b>2 527</b>	<b>3 055</b>	<b>2 864</b>	<b>2 720</b>	<b>2 430</b>

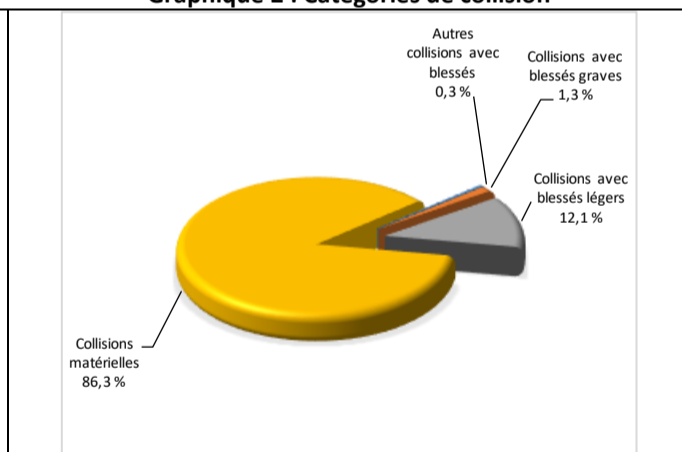
- 1 La catégorie « Autres collisions avec blessés » comprend les cas survenus hors des chemins publics.
- 2 La catégorie « Autres crimes » comprend les cas de conduite dangereuse, de poursuite, de délit de fuite, de conduite de véhicule routier pendant une interdiction (de conduire).
- 3 Avis de vérification d'un véhicule routier.

## Évolution du nombre de collisions au cours des dernières années depuis le 1<sup>er</sup> avril et portrait par catégories de collisions pour l'année courante

**Graphique 1 : Collisions**



**Graphique 2 : Catégories de collision**



### Collisions

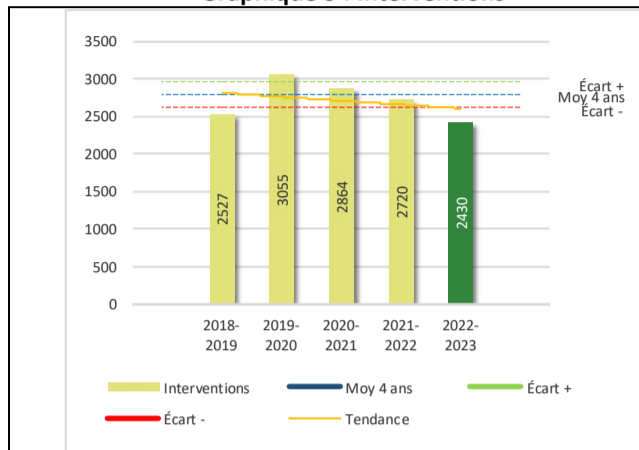
Le graphique 1 permet de constater une tendance à la baisse du bilan routier au cours des cinq dernières années. Le total des collisions de l'année courante, qui est de **313**, se situe au milieu de la zone d'écart moyen. Le bilan des collisions de l'année courante est statistiquement stable par rapport à la moyenne des années antérieures.

La variation la plus importante se situe au niveau des collisions avec blessés graves qui affichent une augmentation de **3** collisions rapport à l'année précédente. Cette détérioration est en opposition avec la tendance observée pour les quatre années précédentes de ce type de collision.

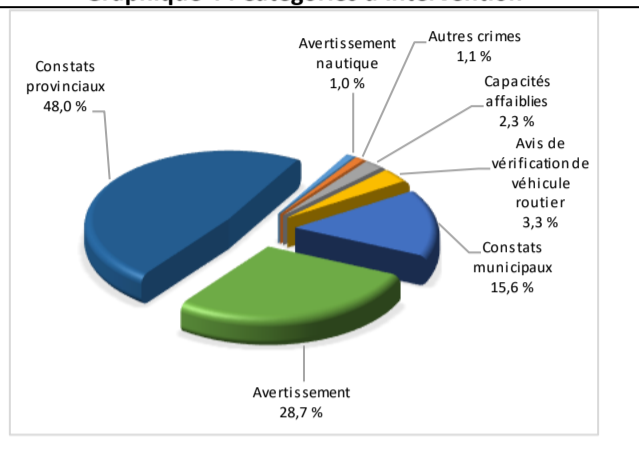
# RAPPORT ANNUEL D'ACTIVITÉS

## Évolution du nombre d'interventions au cours des dernières années et portrait par catégories d'intervention pour l'année courante

Graphique 3 : Interventions



Graphique 4 : Catégories d'intervention



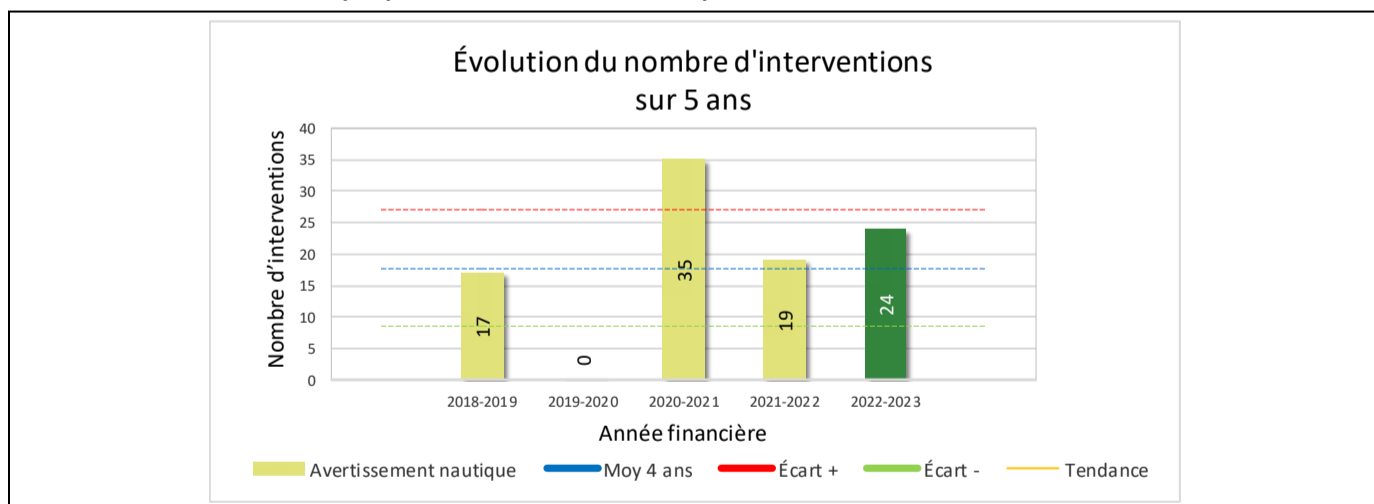
### Interventions

Le graphique 3 présente une diminution du nombre d'interventions réalisées au cours de l'année courante par rapport aux années précédentes. Les résultats de l'année courante se situent en dessous de l'écart ce qui signifie que les résultats accusent un recul statistiquement significatif par rapport au bilan des quatre dernières années de la MRC.

La variation la plus importante se situe au niveau des capacités affaiblies qui affichent une augmentation de **18** interventions (47%) par rapport à l'année précédente.

Cette variation peut s'expliquer par la présence active des membres lors des opérations conjointes en sécurité routière sur le territoire.

Graphique 5 : Avertissements nautiques au cours des dernières années



Le graphique 5 présente l'évolution du nombre d'interventions en matière d'interventions nautiques. Une augmentation de **5** avertissements par rapport à l'année dernière est constatée pour l'année en cours.

# RAPPORT ANNUEL D'ACTIVITÉS

## Règlements municipaux

**Tableau 2 Nombre de constats émis pour des infractions aux règlements municipaux sur le territoire au cours des dernières années**

Domaine	2018-2019	2019-2020	2020-2021	2021-2022	2022-2023
1) Alarmes <sup>1</sup>	0	2	1	0	0
2) Vente	0	0	0	0	0
3) Circulation <sup>2</sup>	15	100	42	32	11
4) Paix, bon ordre et sécurité publique	67	121	83	46	58
5) Nuisance	10	28	17	9	4
<b>Total :</b>	<b>92</b>	<b>251</b>	<b>143</b>	<b>87</b>	<b>73</b>

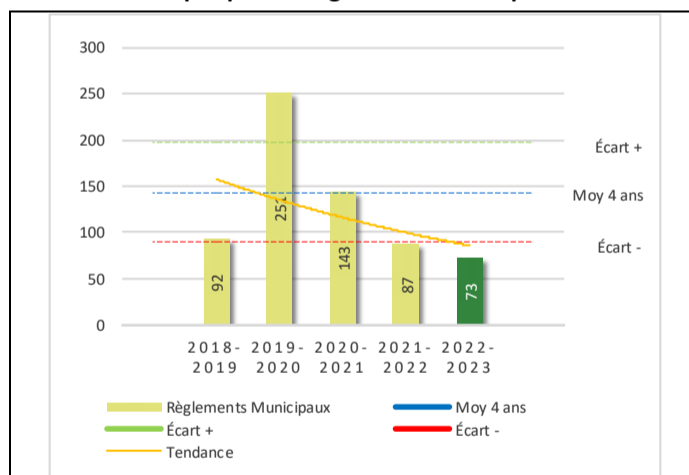
1 Les « Alarmes » du Tableau 2 font référence à des constats municipaux émis en vertu de la réglementation existante suite à des déplacements non fondés; tandis que les « Alarmes » du Tableau 3 sont des alarmes relayées par un central au CGA donnant lieu à un déplacement, mais pas nécessairement à un constat.

2 Types d'infraction de la circulation : endroits interdits, virages en « U », avertissement sonore, crissement des pneus, courses, et autres infractions impliquant des piétons, des animaux, des véhicules lourds, des véhicules d'urgence, etc.

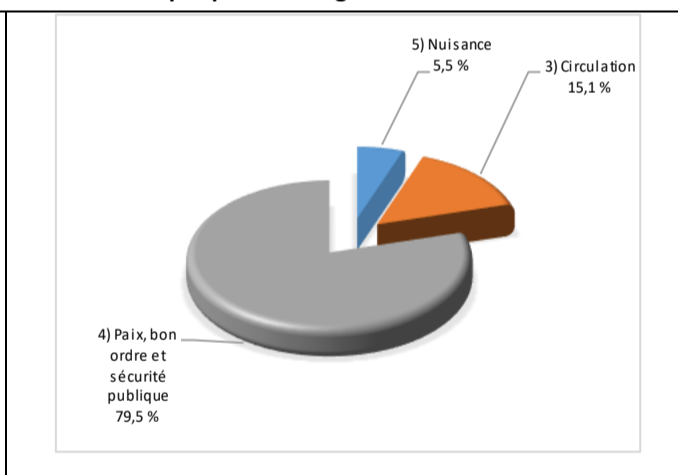
Le nombre de constats émis pour des infractions aux règlements municipaux a connu une diminution (16 %) au cours de la dernière année. Les policiers ont émis un total de **73** constats.

## Évolution du nombre de constats émis pour des infractions aux règlements municipaux au cours des dernières années et portrait par catégories d'intervention pour l'année courante

**Graphique 6 : Règlements municipaux**



**Graphique 7 : Catégories d'intervention**



Le graphique 6 démontre que le nombre de constats municipaux émis cette année est inférieur au nombre moyen de constats émis depuis les quatre dernières années.

Les résultats de l'année courante se situent en dessous de l'écart inférieur. Les résultats accusent un recul statistiquement significatif par rapport au bilan des quatre dernières années de la MRC.

# RAPPORT ANNUEL D'ACTIVITÉS

## Cartes d'appel

Depuis le 1<sup>er</sup> décembre 2021, une nouvelle priorité a été ajoutée, soit la priorité 0. Il est donc possible qu'une baisse du total des cartes d'appel de priorité 1 soit observée.

Les définitions des priorités sont les suivantes :

- **Priorité 0**  
Événement *critique à très haut risque* pour la sécurité des personnes et nécessitant une *intervention policière immédiate*.
- **Priorité 1**  
Événement *à risque* ou nécessitant une *intervention policière rapide*.
- **Priorité 2**  
Événement *sans risque* pour la sécurité des personnes et pour lequel *l'intervention policière est différée, avec déplacement* policier, sur rendez-vous ou après avoir répondu aux événements P0 ou P1 en cours.
- **Priorité 3**  
Événement *sans risque* pour la sécurité des personnes et pour lequel *l'intervention policière est différée, sans déplacement* policier, sur rendez-vous téléphonique avec un membre du Centre de réponse aux citoyens (CRC) ou avec un patrouilleur; ou bien par déplacement du citoyen au poste de la Sûreté.

Ce rapport d'activités étant lié aux ententes de service pour la desserte en MRC, les cartes d'appel issues de communautés autochtones ne sont plus compilées depuis le 1<sup>er</sup> février 2023. Celles-ci font l'objet d'une reddition de compte distincte. Les données antérieures sur les cartes d'appel ont été rétroactivement corrigées pour faciliter la comparaison avec les présentes données.

**Tableau 3 Nombre de cartes d'appel sur le territoire au cours des dernières années**

	2018-2019		2019-2020		2020-2021		2021-2022		2022-2023	
Priorité 0	0		0		0		165		680	
Priorité 1	866		1 041		1 066		1 088		637	
Priorité 2	1 297		1 254		1 277		1 364		1 339	
Priorité 3	3 279		301		268		311		379	
<b>Total :</b>	<b>5 442</b>		<b>2 596</b>		<b>2 611</b>		<b>2 928</b>		<b>3 035</b>	
<b>Alarmes<sup>1</sup></b>	<b>Nb</b>	<b>%</b>	<b>Nb</b>	<b>%</b>	<b>Nb</b>	<b>%</b>	<b>Nb</b>	<b>%</b>	<b>Nb</b>	<b>%</b>
	3	0,1%	147	6%	114	4%	124	4%	142	5%

<sup>1</sup> Les « Alarmes » du Tableau 2 font référence à des constats municipaux émis en vertu de la réglementation existante suite à des déplacements non fondés; tandis que les « Alarmes » du Tableau 3 sont des alarmes relayées par un central au CGA donnant lieu à un déplacement, mais pas nécessairement à un constat.

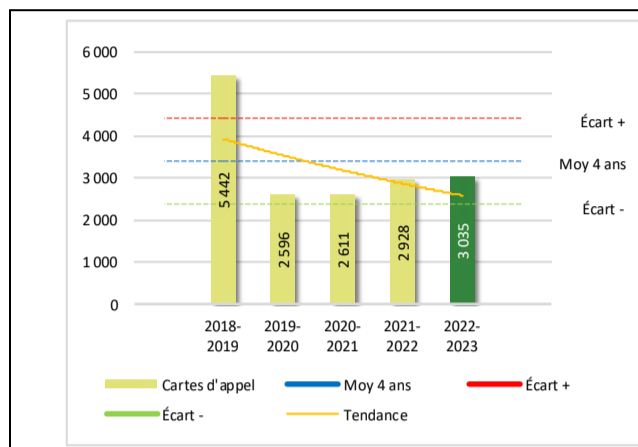
Le tableau 3 des cartes d'appel trace le portrait des données de l'année courante par catégories. Par rapport à l'année précédente, le nombre total de cartes d'appel a augmenté de **107 (4 %)**.

Le nombre de cartes d'appel de priorité 0 est en hausse. Sur les 680 appels de priorité 0, il y en a 545 qui sont des appels 911 raccrochés. Cette problématique sera analysée et des actions seront posées.

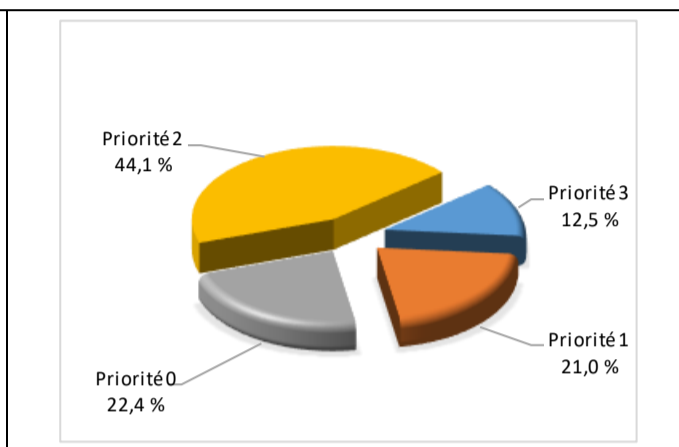
De plus, il est important de souligner le nombre d'appels et de dossiers traités par le *Centre de réponse aux citoyens* (CRC). Le CRC vise à offrir une alternative pour le citoyen qui communique avec la Sûreté via un centre de gestion des appels (CGA) et ce, pour les appels et/ou dossiers ne requérant pas le déplacement d'un policier. Pour l'année 2022-2023, les policiers assignés au CRC ont répondu à **14** appels et ont ouvert **14** dossiers pour la MRC de Pontiac.

## Évolution du nombre de cartes d'appel au cours des dernières années et portrait par types de priorité de cartes d'appel pour l'année courante

Graphique 8 : Nombre de cartes d'appel



Graphique 9 : Types de priorité de cartes d'appel



Le graphique 8 illustre la fluctuation du nombre total de cartes d'appel au cours des cinq dernières années. Nous constatons que le nombre de cartes d'appel enregistré pour cette année se situe en dessous de la moyenne.

Le graphique 9 indique que les cartes d'appel de priorité 2 sont les plus nombreuses à être enregistrées pour cette année.

# RAPPORT ANNUEL D'ACTIVITÉS

## La criminalité

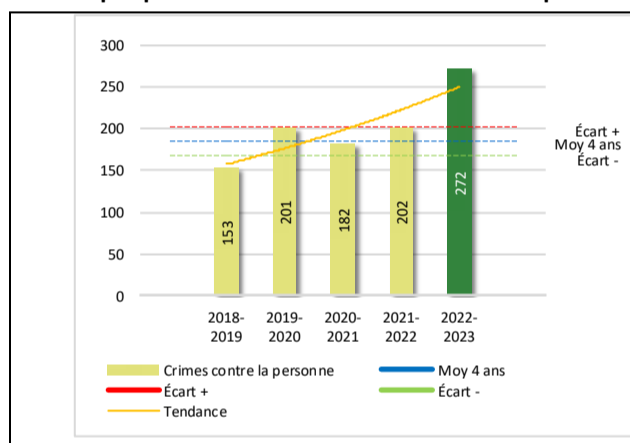
**Tableau 4 Nombre de crimes contre la personne sur le territoire au cours des dernières années**

	2018-2019	2019-2020	2020-2021	2021-2022	2022-2023
<b>1000- Crimes contre la personne <sup>1</sup></b>					
Infractions entraînant la mort	0	0	3	0	0
Agressions sexuelles	17	14	10	19	23
Voies de fait	90	112	101	119	145
Vols qualifiés	0	4	2	0	0
Autres crimes contre la personne <sup>2</sup>	46	71	66	64	104
<b>Crimes contre la personne :</b>	<b>153</b>	<b>201</b>	<b>182</b>	<b>202</b>	<b>272</b>

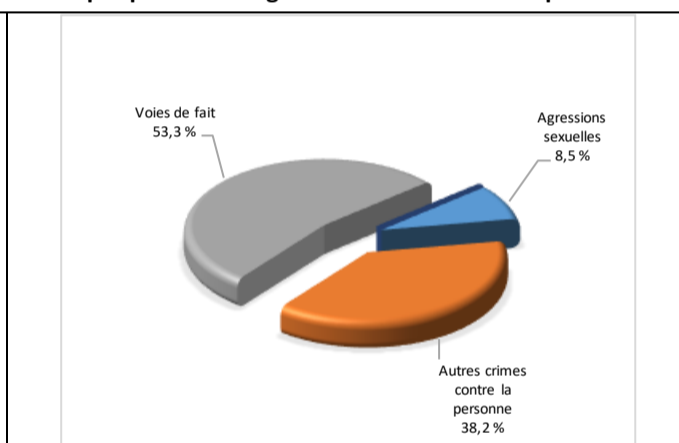
- 1 La section « Crimes contre la personne » présente le nombre de victimes d'actes criminels. Les sections suivantes présentent le nombre de dossiers opérationnels.
- 2 À titre informatif, les « Autres crimes contre la personne » incluent les cas d'enlèvement, de séquestration, d'extorsion, de profération de menaces, d'intimidation, etc.

## Évolution du nombre de crimes contre la personne au cours des dernières années et portrait par catégories de crime contre la personne pour l'année courante

**Graphique 10 : Nombre de crimes contre la personne**



**Graphique 11 : Catégories de crime contre la personne**



Le graphique 10 présente le nombre de crimes contre la personne au cours des cinq dernières années. Nous constatons que la donnée de cette année se situe au-dessus de la moyenne.

Les résultats de l'année courante se situent au-dessus de l'écart supérieur. Les résultats accusent un recul statistiquement significatif par rapport au bilan des quatre dernières années de la MRC.

Le graphique 11 spécifie le nombre d'événements pour chacune des catégories des crimes contre la personne. Nous remarquons alors que les voies de fait sont le type de crimes le plus fréquent pour cette année.

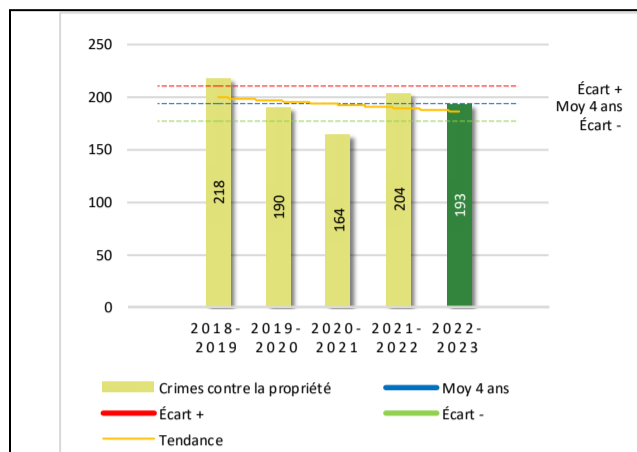
**Tableau 5 Nombre de crimes contre la propriété sur le territoire au cours des dernières années**

	2018-2019	2019-2020	2020-2021	2021-2022	2022-2023
<b>2000- Crimes contre la propriété</b>					
Incendies criminels	9	6	5	11	12
Introductions par effraction	68	39	38	43	40
Vols simples	30	50	27	58	36
Vols de véhicule	22	25	22	12	17
Recels	2	3	4	2	3
Fraudes	36	22	21	38	49
Méfais	51	45	47	40	36
<b>Crimes contre la propriété :</b>	<b>218</b>	<b>190</b>	<b>164</b>	<b>204</b>	<b>193</b>

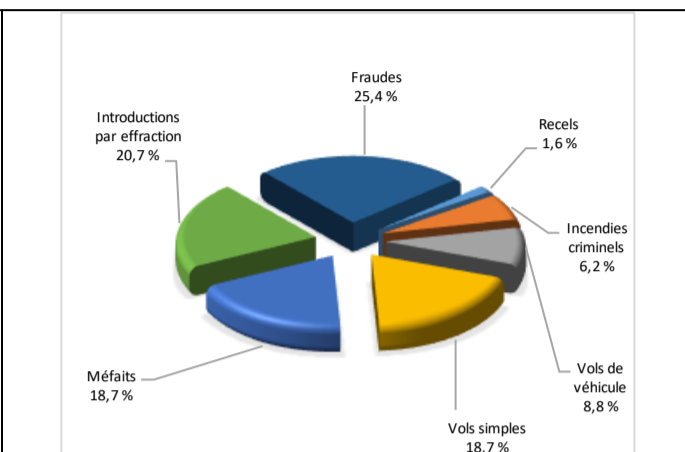
# RAPPORT ANNUEL D'ACTIVITÉS

## Évolution du nombre de crimes contre la propriété au cours des dernières années et portrait par catégories de crime contre la propriété pour l'année courante

Graphique 12 : Nombre de crimes contre la propriété



Graphique 13 : Catégories de crime contre la propriété



Le graphique 12 présente les crimes contre la propriété des cinq dernières années.

Les résultats de l'année courante se situent dans la zone d'écart moyen. Les résultats demeurent statistiquement dans la moyenne par rapport au bilan des quatre dernières années de la MRC.

Le graphique 13 indique le nombre d'événements pour chacune des catégories de crimes contre la propriété. Nous remarquons alors que les fraudes sont le type de crimes le plus fréquent au cours de l'année.

Tableau 6 Autres criminalités et interventions sur le territoire au cours des dernières années

	2018-2019	2019-2020	2020-2021	2021-2022	2022-2023
<b>Autres criminalités</b>					
3000- Autres infractions au Code criminel <sup>1</sup>	70	60	36	86	83
4000 5000 - Loi régl. drogues et stupéfiants	48	21	17	21	37
6000- Infractions aux autres lois fédérales	0	0	11	0	0
7000- Infractions aux lois provinciales	28	30	22	30	41
<b>Autres criminalités :</b>	<b>146</b>	<b>111</b>	<b>86</b>	<b>137</b>	<b>161</b>
<b>Activités policières</b>					
A- Assistances	63	84	108	102	92
B- Permis	13	2	3	10	11
E- Enquêtes	163	158	160	201	229
F- Événements relatifs à la RACJ <sup>2</sup>	67	16	47	27	51
P- Objets perdus ou trouvés	12	9	12	3	6
R- Interventions policières <sup>3</sup>	289	230	280	310	298
V- Véhicules retrouvés ou remisés	33	20	52	34	56
X- Interpellation, observation et autre	37	45	50	16	15
<b>Activités :</b>	<b>677</b>	<b>564</b>	<b>712</b>	<b>703</b>	<b>758</b>
<b>Total criminalité et activités :</b>	<b>1 194</b>	<b>1 066</b>	<b>1 144</b>	<b>1 246</b>	<b>1 384</b>

1 La catégorie « Autres infractions au Code criminel » comprend différentes infractions telles : utilisation de monnaie contrefaite, avoir troublé la paix, évasion d'une garde légale, action indécente, production et distribution de pornographie juvénile, voyeurisme, leurre au moyen d'un ordinateur, appel téléphonique indécent, menace, incitation publique à la haine, etc.

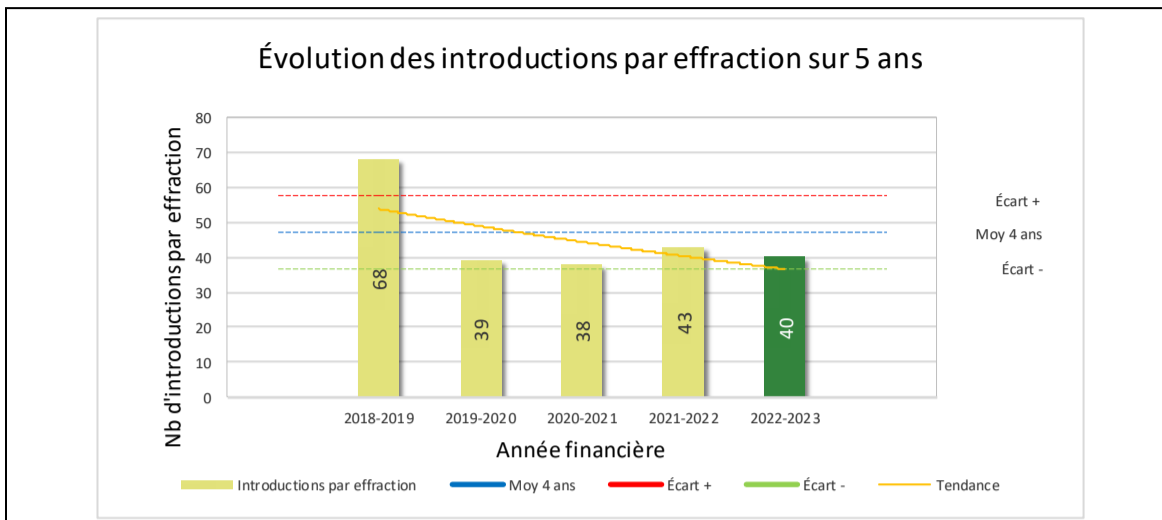
2 La Régie des alcools, des courses et des jeux.

3 La catégorie « Interventions policières » comprend notamment les cas suivants : plainte de bruit, chicane de famille, service d'ordre, escorte de véhicule, affaire civile, transfert de détenu et de personne en crise, assistance au public, prise d'empreintes digitales, personne en détresse, etc.



# RAPPORT ANNUEL D'ACTIVITÉS

GRAPHIQUE 14 : INTRODUCTIONS PAR EFFRACTION AU COURS DES DERNIÈRES ANNÉES



Le graphique 14 démontre que le nombre **40** de cette année est inférieur au nombre moyen **47** depuis les quatre dernières années.

Ce type de crime présente une amélioration par rapport aux années antérieures.

## OPS VULCAIN – COVID-19

Les opérations de surveillance et de sensibilisation telles les patrouilles à pied dans les lieux publics ont pris fin le 8 novembre 2022.

Les policiers ont fait preuve d'une adaptation constante en fonction des paliers d'alerte du gouvernement du Québec en vigueur. Ils ont travaillé en partenariat avec la Santé publique tout au long de cette période afin de veiller à l'application des consignes sur les mesures sanitaires et à l'utilisation du couvre-visage. Leur présence dans les résidences pour personnes âgées, dans les écoles et parcs ont permis de maintenir un sentiment de sécurité dans la population.

### STATISTIQUES OPS VULCAIN – COVID 19 – DANS LA MRC DE PONTIAC – 2022-2023

Nombre de cartes d'appel afférentes à la COVID-19	<b>1</b>
Nombre de règlements d'infractions généraux – <i>Loi sur la mise en quarantaine</i>	<b>0</b>

## INTERVENTIONS EN MILIEU SCOLAIRE / JEUNESSE<sup>5</sup>

Cette section présente les différentes interventions réalisées en milieu scolaire. Elles doivent donc être distinctes des informations insérées dans la section « Prévention » au début du rapport annuel.

Le nombre d'élèves rencontrés dans le tableau suivant est en lien avec les dossiers d'enquête ou de tous types de rencontres.

<b>INTERVENTIONS EN MILIEU SCOLAIRE / JEUNESSE</b>	<b>Année courante</b>
Nombre d'enquêtes relatives au PIMS	<b>40</b>
Nombre d'élèves rencontrés (Rencontres préventives, présentation et rencontre d'élèves en lien avec des dossiers)	<b>120</b>
Nombre d'établissements scolaires où une enquête a eu lieu	<b>12</b>

Nombre d'établissements scolaires sur le territoire	<b>14</b>
---	-----------

<sup>5</sup> La Sûreté est actuellement en négociation depuis le 1<sup>er</sup> avril 2022 avec l'Association des policières et policiers provinciaux du Québec (APPQ) relativement au renouvellement du contrat de travail de ses membres. Pendant la durée de ces négociations, le personnel d'encadrement des postes de la Sûreté a mis en place une méthode alternative de collecte d'information des activités policières. Conséquemment et bien que les activités continuent d'être réalisées sur le terrain, il sera difficile de comparer les statistiques antérieures des postes avec celles qui sont et seront collectées et analysées pendant l'application des moyens de sensibilisation par les membres de l'APPQ.

# RAPPORT ANNUEL D'ACTIVITÉS

## INTERVENTIONS PAR DES UNITÉS DE SOUTIEN ET MESURES D'URGENCE<sup>6</sup>

Cette section présente les interventions réalisées sur le territoire de la MRC par des unités de soutien régionales ou de mesures d'urgence au cours de l'année. Voici les détails de ces interventions.

INTERVENTIONS DE LA DIVISION MODULE D'URGENCE (DMU)			
MISSION / TYPE DE SUPPORT	NOMBRE DE MISSIONS/SUPPORT	NOMBRE DE POLICIERS	DURÉE TOTALE - HEURES
Maître-chien	7	7	56
<b>TOTAL</b>	<b>7</b>	<b>7</b>	<b>56</b>

OPÉRATIONS DE SURVEILLANCE EN REGARD DES VÉHICULES RÉCRÉOTOURISTIQUES QUAD, MOTONEIGE ET BATEAU					
	NOMBRE D'ACTIVITÉS	NOMBRE D'INTERCEPTIONS	CONSTATS *LVHR	CONSTATS AUTRES	AVERTISSEMENTS
Patrouille en Quad et/ou motoneige	12	204	21	3	36
	NOMBRE D'ACTIVITÉS	NOMBRE D'INTERCEPTIONS	CONSTATS *LVHR	CONSTATS AUTRES	AVERTISSEMENTS
Patrouille nautique	3	4	1	0	3
<b>TOTAL</b>	<b>15</b>	<b>208</b>	<b>22</b>	<b>3</b>	<b>39</b>

\* LVHR Loi sur les véhicules hors route

<sup>6</sup>La Sûreté est actuellement en négociation depuis le 1<sup>er</sup> avril 2022 avec l'Association des policières et policiers provinciaux du Québec (APPQ) relativement au renouvellement du contrat de travail de ses membres. Pendant la durée de ces négociations, le personnel d'encadrement des postes de la Sûreté a mis en place une méthode alternative de collecte d'information des activités policières. Conséquemment et bien que les activités continuent d'être réalisées sur le terrain, il sera difficile de comparer les statistiques antérieures des postes avec celles qui sont et seront collectées et analysées pendant l'application des moyens de sensibilisation par les membres de l'APPQ.

## ACTIVITÉS DIGNES D'INTÉRÊT ET ÉVÉNEMENTS MAJEURS

---

Voici les activités dignes d'intérêt et les événements majeurs ayant eu lieu au cours de l'année et qui n'ont pas été mentionnés dans les sections précédentes.

- **Éradication de Cannabis – Opération Cisaille 2022 Centre de services de Maniwaki (MRC Pontiac – MRC Vallée-de-la-Gatineau – MRC Antoine-Labelle)**

Au mois d'août et septembre 2022, l'opération Éradication a débuté dans le Centre de services de Maniwaki. Plusieurs sites de cultures de cannabis extérieurs ont été visités et perquisitionnés.

À la suite de l'opération, pour la MRC Pontiac, **92 plants ont été éradiqués, 8 sites de production illégale ont été identifiés et 4 arrestations ont été effectuées.**

*Cette opération policière est effectuée dans le cadre du programme ACCES-Cannabis, qui a pour mission de diminuer l'accessibilité du cannabis illicite sur le marché québécois, notamment chez les jeunes et à diminuer la concurrence déloyale des producteurs et trafiquants illégaux faites à La Société québécoise du cannabis (SQDC).*

La Sûreté effectue une révision de courtoisie pour ce rapport.