



RAPPORT ANNUEL D'ACTIVITÉS

POSTE DE LA MRC DE PORTNEUF
DE LA SÛRETÉ DU QUÉBEC

DU 1^{ER} AVRIL 2022
AU 31 MARS 2023



LISTE DES ABRÉVIATIONS, DES SIGLES ET DES ACRONYMES

APPQ	Association des policières et policiers du Québec
ASRP	Approche stratégique en résolution de problèmes
AVVR	Avis de vérification d'un véhicule routier
Bimestre	Période de deux mois consécutifs
BCSO	Bureau de coordination et de soutien opérationnel
CGA	Centre de gestion des appels
CRC	Centre de réponse aux citoyens
CSMRC	Centre de services MRC
CSP	Comité de sécurité publique
DG	Directeur général
DGA	Directeur général adjoint
ÉMIPIIC	Équipe mixte d'intervention - Policiers et intervenants communautaires
MRC	Municipalité régionale de comté
NSPP	Normes et standards en police de proximité
OPS	Opération spéciale
PARL	Plan d'activité régional et local
PIMS / PIJ	Programme d'intervention en milieu scolaire / Policier intervenant jeunesse (projet pilote)
PLI-Élus	Plan de lutte contre l'intimidation des élus et des gestionnaires municipaux
RACJ	Régie des alcools, des courses et des jeux
SIGMA	Système informatisé de la gestion des mobiles et des appels
SRAO	Système de répartition des appels par ordinateur
TAQ	Tableau d'activités quotidiennes
TBG	Tableau de bord de gestion

MOT DU RESPONSABLE DE POSTE



C'est avec plaisir que je vous présente le rapport annuel d'activités du poste de la MRC de Portneuf de la Sûreté du Québec pour l'année financière 2022-2023. Conformément à nos engagements ainsi qu'aux priorités déterminées par le CSP, le déploiement de nos actions se poursuit sur l'ensemble du territoire couvert.

Vous retrouverez notamment dans ce rapport, les activités réalisées en lien avec les priorités locales ainsi que les statistiques relatives à la sécurité routière, aux règlements municipaux, aux événements criminels et finalement, celles au traitement des cartes d'appel. Ce rapport et ses résultats vous permettront d'assurer le suivi de la performance des services de la Sûreté du Québec.

Je profite de cette tribune pour souligner la précieuse implication des membres de l'unité de Portneuf dans la réalisation de notre mission. Leur contribution nous a permis non seulement de maintenir de hauts standards en matière de sécurité routière, mais également de relancer des projets de rapprochement avec la communauté, de réaliser des activités de prévention et de sensibilisation et de consolider notre couverture territoriale en matière de patrouille récréotouristique.

La collaboration avec l'ensemble des parties prenantes du Centre de services aux MRC de Pont-Rouge nous a permis de bonifier notre offre de services. La création d'une équipe de policiers communautaire, l'inauguration d'une nouvelle embarcation, l'arrivée d'une intervenante psychosociale en milieu policier (en collaboration avec le CIUSSS-CN) et notre participation à de nombreuses opérations en matière de mesures d'urgence ne sont que quelques exemples découlant de la force issue de ce partenariat.

En terminant, je tiens à remercier personnellement l'ensemble des membres de mon unité pour leur précieuse contribution à tous les niveaux. Leur désir d'offrir un service de qualité supérieur et leur dévouement me rendent particulièrement fier.

A handwritten signature in blue ink that reads "Jean Couture". The signature is written in a cursive, flowing style.

Lieutenant Jean Couture
Directeur de poste
MRC de Portneuf

RAPPORT ANNUEL D'ACTIVITÉS

PRIORITÉS LOCALES²

Voici les priorités locales identifiées par le CSP pour l'année 2022-2023 et le bilan des activités réalisées.

Priorité 1 : Contribuer à l'amélioration du bilan routier par les interventions ciblées

DESCRIPTION DES ACTIVITÉS	COMMENTAIRES	NB ACTIVITÉS
<u>Sécurité routière</u>	Opérations nationales concertées (ONC): <ul style="list-style-type: none"> • Comportements imprudents en avril • Vitesse en juin • Partage de la route en octobre • Distraction au volant en novembre 	n.d. ²
Intervenir pour cause de vitesse	Le moment et l'emplacement des opérations vitesse sont déterminés en fonction des sites accidentogènes et des périodes d'achalandage.	
Intervenir pour l'utilisation du cellulaire et texto en conduisant	Des interventions ciblées ont eu lieu au cours de l'année dans différentes municipalités de la MRC.	
Intervenir sur l'absence du port de la ceinture de sécurité		
Intervenir dans la cause alcool/drogue	ONC Alcool/Drogue au volant du 2 déc. 2022 au 2 janv. 2023	
<u>Intervenir sur la sécurité du transport scolaire</u>	Lors de ces opérations, les patrouilleurs effectuent des opérations radar et s'assurent du respect des traverses piétonnières dans les zones scolaires. Opérations de préventions et sensibilisation aux abords de l'ensemble des écoles de la MRC durant les 2 premières semaines d'école.	
Intervenir dans les zones scolaires	Opération cinémomètre vivant près des écoles du territoire à l'automne 2022.	
Opérations Transpec	Sécuriser le transport scolaire.	
Opération Policier à bord	Campagne M'as-tu vu? Participation à la campagne de sécurité en transport scolaire 2023 de la Fédération des transporteurs par autobus.	
Réaliser des Opérations concertées « Impact »	Régulièrement, des opérations de type impact sont tenus à différents endroits dans les municipalités de la MRC Au minimum une opération par municipalité du territoire a été effectuée au cours de l'année. Patrouille avec les contrôleurs routiers à St-Marc-des-Carières	
Réaliser le mandat national de surveillance des sites de construction.	Aux abords des zones de construction sur les routes municipales et provinciales.	
Patrouille à pied	Dans les parcs et autres endroits publics et près des zones scolaires, résidentielles et commerciales. Lors des festivals tenus dans la MRC.	
Patrouille à vélo	Mois de mai : mois du vélo.	
Patrouille équestre	À proximité et dans une zone scolaire à Saint-Raymond.	

² La Sûreté est actuellement en négociation depuis le 1^{er} avril 2022 avec l'Association des policières et policiers provinciaux du Québec (APPQ) relativement au renouvellement du contrat de travail de ses membres. Pendant la durée de ces négociations, le personnel d'encadrement des postes de la Sûreté a mis en place une méthode alternative de collecte d'information des activités policières. Conséquemment et bien que les activités continuent d'être réalisées sur le terrain, il sera difficile de comparer les statistiques antérieures des postes avec celles qui sont et seront collectées et analysées pendant l'application des moyens de sensibilisation par les membres de l'APPQ.

RAPPORT ANNUEL D'ACTIVITÉS

Priorité 2 : Réaliser des opérations de surveillance en regard des véhicules récréotouristiques (quad, motoneige et bateau)

DESCRIPTION DES ACTIVITÉS	COMMENTAIRES	NB ACTIVITÉS
Patrouille en motoneige	2 membres détachés à temps plein pour effectuer des patrouilles en motoneiges durant l'hiver 2023. Entente de collaboration avec le poste de la MRC de La Jacques-Cartier, le Bureau de coordination de soutien opérationnel de Québec et l'Unité de soutien en sécurité routière de Québec pour de la patrouille conjointe. Opération de type IMPACT en motoneige le 14 janvier 2023. ONC sécurité en motoneige : 28 et 29 janvier 2023.	n.d. ²
Patrouille avec véhicules aux abords des sentiers de motoneige	Aux intersections entre le réseau routier et les sentiers de motoneiges.	
Patrouille nautique	1 membre détaché à temps plein et 5 membres détachés à temps partiel pour effectuer des patrouilles en bateau durant l'été 2022. 15 au 21 juin 2022 : Semaine québécoise de la sécurité nautique.	
Patrouille avec véhicules aux abords des plans d'eau	Près des débarcadères, des quais et des marinas.	
Patrouille en quad	Opération nationale concertée à l'égard des véhicules récréatifs quad. (Patrouille 4-5 juin 2022) Patrouille des berges du Saint-Laurent en collaboration avec les agents de protection de la faune. Patrouille des sentiers présents dans la MRC ainsi que dans les Territoires Non-Organisés (TNO).	
Patrouille avec véhicules aux abords des sentiers de quad	Aux intersections entre le réseau routier et les sentiers de quads.	

RAPPORT ANNUEL D'ACTIVITÉS

DEMANDES PONCTUELLES DES ÉLUS ET DES CITOYENS

Voici les demandes ponctuelles des élus et des citoyens qui ont été adressées à la Sûreté au cours de la dernière année.

DESCRIPTION DES DEMANDES (ACTION* V, T, C)	COMMENTAIRES	Nb REQUÊTES
Problématiques associées à la sécurité routière (Vitesse, non-respect de la signalisation, conduite dangereuse, alcool au volant, camionnage, bruits, etc.)	T Dans les municipalités de : Pont-Rouge, Neuville, Saint-Casimir, Saint-Raymond, Saint-Marc-des-Carières, Cap-Santé, Donnacona, Deschambault-Grondines, Lac-Sergent, Saint-Ubalde, Portneuf, Saint-Thuribe, Rivière-à-Pierre et Saint-Basile	60
Problématiques de sécurité aux abords des écoles et à l'égard du transport scolaire	T Dans les municipalités de : Donnacona, Saint-Raymond, Neuville et Saint-Marc-des-Carières	
Problématiques de rassemblement de jeunes, de méfaits, de vandalismes, d'introductions par effractions, de vols, de trafics de stupéfiants et de consommation	T Dans les municipalités de : Saint-Basile, Donnacona, Pont-Rouge, Neuville, Saint-Raymond et Saint-Ubalde.	
Problématiques de stationnement	T Dans les municipalités de : Neuville, Saint-Léonard-de-Portneuf et Saint-Raymond	
Problématiques associées aux véhicules hors route	T Dans les municipalités de : Neuville, Pont-Rouge, Saint-Raymond et sur la Vélo piste Jacques-Cartier - Portneuf	

*LÉGENDE

(V) En validation : Requêtes reçues et en période d'évaluation afin de confirmer si elles sont fondées ou non et si elles nécessitent des interventions spécifiques.

(T) En traitement : Requêtes validées et fondées pour lesquelles des activités sont effectuées afin de régler la problématique visée (ex. : patrouilles, surveillances, radar, etc.).

(C) Clos : Requêtes qui sont résolues à la suite des activités effectuées ou qui sont non fondées.

RAPPORT ANNUEL D'ACTIVITÉS


PRÉVENTION³

Toujours en réponse aux besoins et aux réalités locales, les postes de la Sûreté tiennent des activités de prévention dans l'ensemble des municipalités qu'ils desservent, c'est-à-dire des mesures proactives et non pénales, qui ont pour but spécifique de réduire la criminalité en agissant sur les facteurs qui la déterminent, sur les circonstances et l'environnement dans lesquels sont commis les délits.

La grande majorité des activités de prévention se tiennent au quotidien, dans le cadre des interventions de l'ensemble des patrouilleurs.

Voici les principales activités de prévention réalisées au cours de la dernière année :

Activités de prévention réalisées au cours de l'année

DESCRIPTION DES ACTIVITÉS	COMMENTAIRES	NB ACTIVITÉS
PC : Sécurité / Aînés	Visite des policiers et des cadets dans des RPA de la MRC à l'été 2022	n.d. ³
PC : Sécurité / Cyber	Sensibilisation des jeunes de 5 ^e et 6 ^e année à l'importance d'adopter des comportements sécuritaires et responsables sur internet.	
PC : Intimidation et violence		
PC : Séance pour les nouveaux arrivants	Rencontre de la Communauté Camerounaise Bandjoun - ville de Québec (TODJOM-QC)	
PC : Fraude	En collaboration avec les Caisses Desjardins, les municipalités et les médias locaux. Conférences et rencontres de prévention.	
PC : Violence amoureuse / intrafamiliale	Kiosque sensibilisation sur la violence entre partenaires intimes (VPI) à Donnacona à l'automne 2022.	
PC : Sécurité des enfants		
PC : Atténuation d'impact	Suites aux collisions mortelles survenues au courant de l'année et à un appel à la bombe à l'école Secondaire Louis-Jobin.	
PSR : Alcool et drogue	En prévention avant les bals des finissants dans les écoles secondaires de la MRC.	
PSR : Vélo	Kiosques en collaboration avec les cadets durant l'été 2022.	
PSR : Zone et transport scolaire	Campagne M'as-tu vu? Lancement de l'outil Cinémomètre vivant à Neuville en octobre 2022. Extrait de l'article du Courrier de Portneuf du 9 novembre 2022 « Un radar vivant pour inciter à ralentir dans les zones scolaires »	
	 <p>Une jeune élève de l'École Courval a porté le cinémomètre, sous forme de sac à dos, afin d'inciter les automobilistes à ralentir en zone scolaire. (Photo : Stéphane Pelletier)</p>	

³ La Sûreté est actuellement en négociation depuis le 1^{er} avril 2022 avec l'Association des policières et policiers provinciaux du Québec (APPQ) relativement au renouvellement du contrat de travail de ses membres. Pendant la durée de ces négociations, le personnel d'encadrement des postes de la Sûreté a mis en place une méthode alternative de collecte d'information des activités policières. Conséquemment et bien que les activités continuent d'être réalisées sur le terrain, il sera difficile de comparer les statistiques antérieures des postes avec celles qui sont et seront collectées et analysées pendant l'application des moyens de sensibilisation par les membres de l'APPQ.

POLICE DE PROXIMITÉ⁴

La Sûreté du Québec s'est formellement engagée dans une approche professionnelle de type communautaire. Cette philosophie de travail comprend les cinq grands principes suivants :

- La présence familière;
- La qualité du service aux citoyens;
- Le partenariat avec la population;
- La consultation de la clientèle;
- La résolution de problèmes.

Cette section présente les principales activités réalisées par l'approche de police de proximité.

Présence familière et parrainage

À la Sûreté du Québec, la présence familière s'exprime par le programme de parrainage des municipalités.

Voici les principales activités de parrainage (qui visent la création de liens privilégiés avec les acteurs clés de la municipalité) ayant pour objectif la capacité d'être proactif dans la résolution de problématiques en matière de sécurité publique. Ces activités sont en lien avec les priorités locales identifiées par le CSP.

DESCRIPTION DES ACTIVITÉS	COMMENTAIRES	NB ACTIVITÉS
Communication avec les DG et ÉLUS	Contacts, échanges, identification, résolution et suivi de problématiques. Participation à des comités.	n.d. ⁴
Communication avec un acteur clé des SERVICES MUNICIPAUX (chef pompier, inspecteur municipal, responsable des travaux publics, etc.)		
Communication avec un acteur clé du MILIEU SCOLAIRE (directeur d'école, brigadier, transporteur scolaire, etc.)		
Communication avec un acteur clé du MILIEU DE LA SANTÉ		
Communication avec un acteur clé du MILIEU COMMUNAUTAIRE ET DES AFFAIRES (maison des jeunes, groupes d'entraide, leader communautaire, culturel et autochtone, commerçants, etc.)		
Communication avec un partenaire en sécurité publique (Transports et Mobilité durable Québec (MTMD), SAAQ, contrôle routier, etc.)		
Présence / participation à une activité SPORTIVE	Participation à une partie de Dek-Hockey avec les élèves de l'École secondaire de Saint-Marc-des-Carrières.	
Présence / participation à une activité SOCIALE ou CULTURELLE	Présence lors des activités de la Saint-Jean-Baptiste dans plusieurs municipalités de la MRC. Présence des patrouilleurs motoneigistes au Festival Neige en Fête de Saint-Raymond.	
Présence / participation à une activité HUMANITAIRE, caritative ou philanthropique	Participation à la collecte de sang d'Héma-Québec à l'école du Perce-Neige de Pont-Rouge.	
Présence / participation à découvrir le MILIEU POLICIER, dont la Journée de l'élus municipal	Présentation du métier de policier dans les écoles et garderies du territoire. Accueil d'élèves de secondaire 4 et 5 pour une journée carrière - découverte du milieu policier.	

⁴ La Sûreté est actuellement en négociation depuis le 1^{er} avril 2022 avec l'Association des policières et policiers provinciaux du Québec (APPQ) relativement au renouvellement du contrat de travail de ses membres. Pendant la durée de ces négociations, le personnel d'encadrement des postes de la Sûreté a mis en place une méthode alternative de collecte d'information des activités policières. Conséquemment et bien que les activités continuent d'être réalisées sur le terrain, il sera difficile de comparer les statistiques antérieures des postes avec celles qui sont et seront collectées et analysées pendant l'application des moyens de sensibilisation par les membres de l'APPQ.

RAPPORT ANNUEL D'ACTIVITÉS

Résolution de problèmes

L'approche stratégique en résolution de problèmes (ASRP) permet d'associer des incidents autrement traités un par un, d'en dégager une compréhension globale et de rechercher des solutions durables, le tout en ayant recours aux partenaires et aux ressources des milieux affectés par des problématiques communes.

Voici les incidents traités par l'approche stratégique en résolution de problèmes au cours de la dernière année :

DESCRIPTION ET COMMENTAIRES
Intervention en sensibilisation ou en répression sur le site ou à proximité des "Gallets" à Pont-Rouge
Intervention en sensibilisation ou en répression dans les parcs et lieux publics pour contrer les méfaits
Intervention en sensibilisation ou répressions sur la Route 138 à Neuville (Stationnement près du Casse-croute de Neuville)

Programme de cadets

Le Programme de cadets de la Sûreté existe depuis 2009. Au fil des années, le nombre de cadets, ainsi que le nombre de MRC intéressées à ce programme n'ont cessé d'augmenter. Les coûts liés au programme sont partagés entre la Sûreté et le partenaire municipal impliqué. De plus, depuis 2021, la Sûreté autorise la bonification du Programme de cadets avec l'ajout d'heures bonifiées, et ce, financées entièrement par les partenaires qui en font la demande.

À cet effet, la MRC Portneuf se prévaut des services de cadets depuis plusieurs années. L'été dernier, 4 cadets sont venus bonifier l'offre de la Sûreté du Québec sur notre territoire.

Le Programme de cadets permet d'accentuer la visibilité de l'organisation sur son territoire, de soutenir le modèle de police de proximité et de bonifier l'offre de service en prévention de la criminalité. Il représente donc un service à valeur ajoutée pour plusieurs types de clientèle, soit les citoyens et les MRC/municipalités (visibilité), les cadets (recrutement et développement), les policiers (soutien) et la Sûreté.

Récemment, la raison d'être du Programme de cadets a été précisée, en fonction de trois objectifs mesurables, soit :

- Élargir le nombre d'activités de prévention, de parrainage ou de rapprochement avec les communautés, en période estivale.
- Offrir une expérience de travail au sein d'un milieu policier pour les étudiants aspirants policiers.
- Maintenir le nombre potentiel de candidats-cadets pour le recrutement de policiers de la Sûreté.

Les responsables de poste et les coordonnateurs désignés, de concert avec les élus, participent à la planification des tâches des cadets en considérant l'ensemble des besoins des partenaires et de la clientèle.

Voici les principales activités qui ont été effectuées par les cadets au cours de la dernière année.

DESCRIPTION DES ACTIVITÉS	COMMENTAIRES	NB ACTIVITÉS
Surveillance à pied ou à vélo	Dans les parcs et les quartiers, dans les « skatepark », près des commerces, près des marinas et des quais, sur le réseau cyclable, sur le chemin public et dans les écoles et les camps de jour.	414
Participation à des programmes de prévention et de relations communautaires	Aîné-Avisé, Échec au crime, Génivélo, etc. Auprès des jeunes des camps de jours.	49
Participation à des événements particuliers ou des activités de visibilité de la Sûreté du Québec	Événement sportif, événement culturel, etc.	33
Rencontre de partenaires	Élus, directeurs et employés municipaux, ambulanciers, préventionnistes, constables municipaux, responsables de camps de jour, directions d'organismes (maisons des jeunes, Marinas, clubs nautiques, etc.) et intervenants de milieux.	29
Observation du travail policier		80

RAPPORT ANNUEL D'ACTIVITÉS

Activités communautaires réalisées au cours de l'année

Cette section présente les activités communautaires dans lesquelles les membres du poste se sont impliqués au cours de la dernière année.

DESCRIPTION ET COMMENTAIRES
Mai 2022 : Présentation, sous la forme d'une simulation d'accident, d'une activité de prévention et de sensibilisation auprès des jeunes à l'aréna de Saint-Marc-des-Carières (Projet Impact).
Mai 2022 : Semaine de la Police – Café avec un policier au McDonald's de Pont-Rouge.
Juillet et novembre 2022 : Lancement du Projet Zone neutre à Pont-Rouge et Donnacona.
Juillet 2022 : Inauguration de la nouvelle embarcation du CSMRC de Pont-Rouge. https://ici.radio-canada.ca/nouvelle/1899309/embarcation-sq-prevention-securite-nautique
Novembre 2022 : Kiosque au Centre d'achat de Donnacona afin de sensibiliser la population à la violence entre partenaires intimes en collaboration avec des partenaires du territoire.
Janvier 2023 : En collaboration avec la maison d'hébergement Mirépi, présentation de l'outil de sensibilisation « 24 heures textos » aux élèves de secondaires 3 de l'école secondaire Louis-Jobin.

STATISTIQUES OPÉRATIONNELLES

Cette section est consacrée aux statistiques de :

- Sécurité des réseaux de transport
- Règlements municipaux
- Cartes d'appel
- Criminalité

Les résultats qui vous sont présentés dans cette section vous permettront d'apprécier tout particulièrement la performance de la Sûreté au cours de la dernière année.

Afin de mettre ces données en perspective et d'en analyser l'évolution, vous pouvez également les comparer avec les données des quatre dernières années.

De plus, afin d'en faciliter l'analyse, ces données vous sont présentées à l'aide de deux types de graphiques.

Chacun des graphiques de type « *histogramme* » indique les résultats pour les cinq dernières années. Une ligne trace la moyenne des quatre dernières années.

Ces graphiques permettent aussi de situer les résultats de la dernière année par rapport à la **zone d'écart moyen**. L'écart moyen est calculé à partir de la moyenne des différences entre les données de chacune des années par rapport à la moyenne des quatre dernières années. Visuellement, il s'agit de la zone comprise entre les lignes « écart + » et « écart - ». Les résultats qui s'éloignent de cette zone méritent une attention particulière du CSP.

Des graphiques circulaires, ou de type « *pointe de tarte* », accompagnent également des histogrammes afin d'illustrer plus précisément la répartition des catégories d'événements plus préoccupants.

Notez que les données de cette section concernent l'ensemble du territoire couvert par les effectifs du poste de la MRC de Portneuf. Les résultats pour chacune des municipalités vous sont présentés en annexes.

Un écart aux données présentées dans les rapports annuels précédents peut être attribuable à la modification du statut ou à l'évolution d'un dossier après la production du rapport annuel.

À surveiller : Depuis le mois de juin 2017, certains postes MRC ont été convertis en postes mixtes et gèrent désormais aussi le travail fait sur les autoroutes. Ce changement a pour conséquence d'ajouter les statistiques autoroutières à même celles de la MRC.

Statistiques extraites du Tableau de bord le : 2023-05-03

RAPPORT ANNUEL D'ACTIVITÉS

La sécurité des réseaux de transport

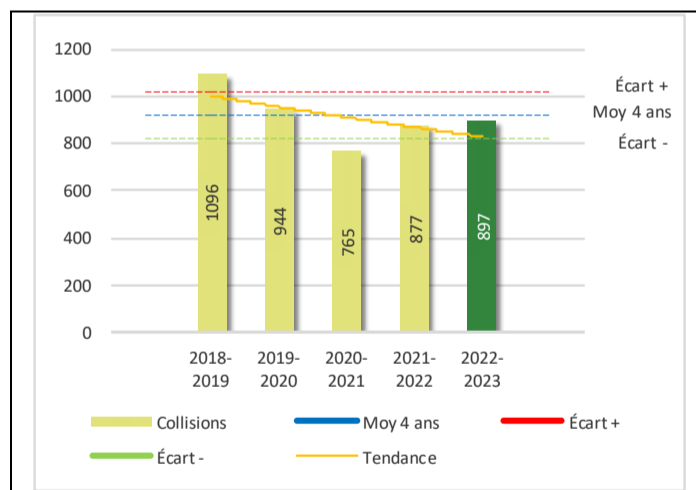
Tableau 1 Nombre de collisions et d'interventions couvertes sur le territoire au cours des dernières années

		2018-2019	2019-2020	2020-2021	2021-2022	2022-2023
Collisions						
	Collisions mortelles	8	3	4	4	2
	Collisions avec blessés graves	11	7	8	10	12
	Collisions avec blessés légers	257	222	190	218	219
	Autres collisions avec blessés ¹	8	15	13	8	7
	Collisions matérielles	812	697	550	637	657
	Sous-total :	1 096	944	765	877	897
Interventions						
	Avertissements nautiques	25	45	14	3	30
	Capacités affaiblies	92	104	73	133	88
	Autres crimes ²	110	122	68	91	88
	Constats provinciaux	4 272	4 309	3 534	3 311	3 181
	Constats municipaux	1 391	1 683	1 894	2 089	1 918
	AVVR ³	63	49	60	69	72
	Avertissements	1 426	1 554	1 547	1 465	1 308
	Sous-total :	7 379	7 866	7 190	7 161	6 685

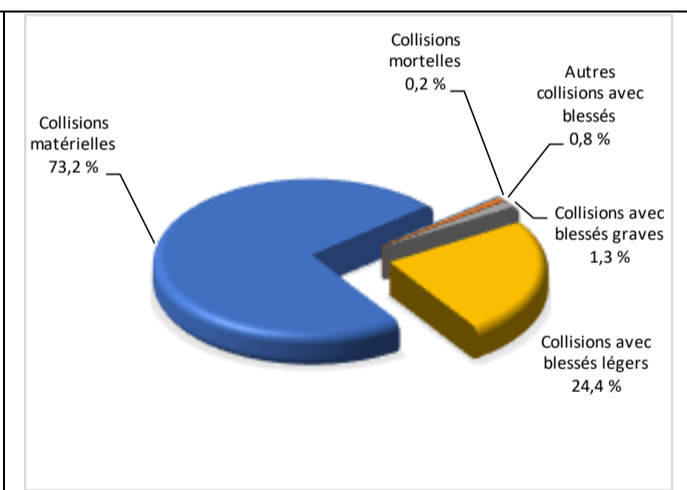
- 1 La catégorie « Autres collisions avec blessés » comprend les cas survenus hors des chemins publics.
- 2 La catégorie « Autres crimes » comprend les cas de conduite dangereuse, de poursuite, de délit de fuite, de conduite de véhicule routier pendant une interdiction (de conduire).
- 3 Avis de vérification d'un véhicule routier.

Évolution du nombre de collisions au cours des dernières années depuis le 1^{er} avril et portrait par catégories de collisions pour l'année courante

Graphique 1 : Collisions



Graphique 2 : Catégories de collision



Collisions

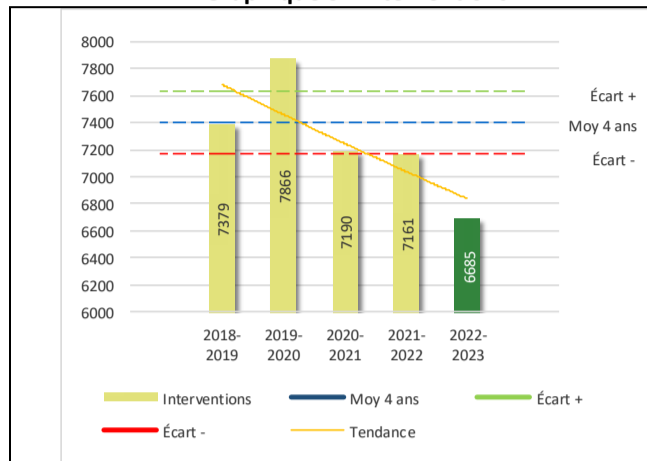
Le graphique 1 permet de constater une tendance à la baisse du bilan routier au cours des cinq dernières années. Le total des collisions de l'année courante, qui est de 897, se situe au milieu de la zone d'écart moyen. Le bilan des collisions de l'année courante est statistiquement stable par rapport aux années antérieures.

La variation la plus importante se situe au niveau des collisions mortelles qui affichent une baisse de 2 collisions (50%) par rapport à l'année précédente. Cette amélioration est en accord avec la tendance observée pour les quatre années précédentes de ce type de collision.

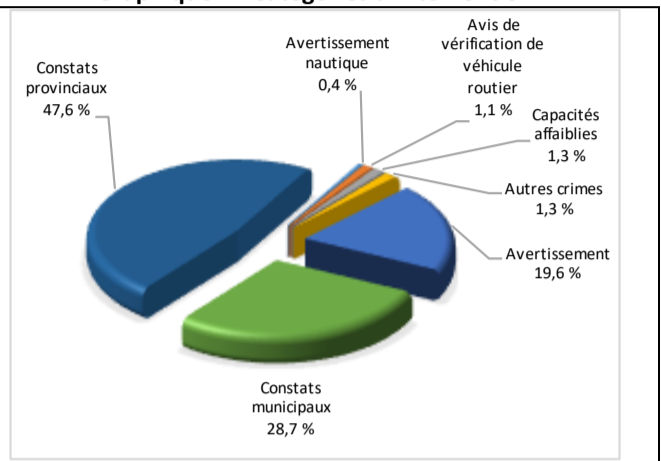
RAPPORT ANNUEL D'ACTIVITÉS

Évolution du nombre d'interventions au cours des dernières années et portrait par catégories d'intervention pour l'année courante

Graphique 3 : Interventions



Graphique 4 : Catégories d'intervention



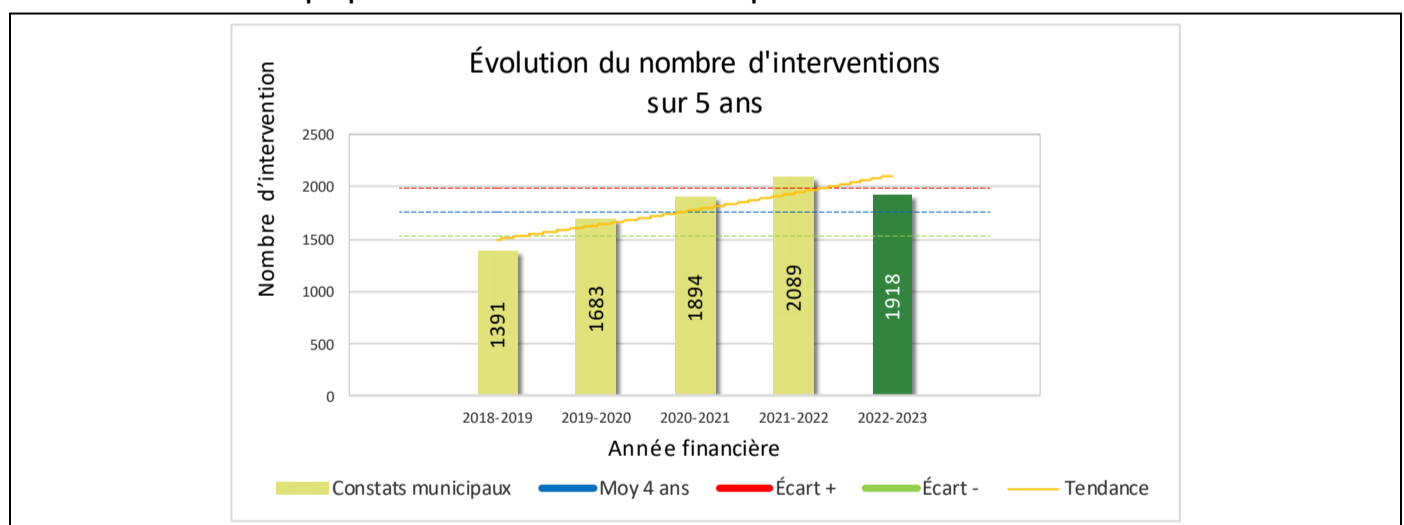
Interventions

Le graphique 3 présente une diminution du nombre d'interventions réalisées au cours de l'année courante par rapport aux années précédentes. Les résultats de l'année courante se situent en dessous de l'écart inférieur ce qui signifie que les résultats accusent un recul statistiquement significatif par rapport au bilan des quatre dernières années de la MRC.

La variation la plus importante se situe au niveau des capacités affaiblies qui affichent une diminution de 45 interventions (34%) par rapport à l'année précédente.

Cette variation peut s'expliquer, entre autres, par la sensibilisation effectuée au fil des ans et les efforts de préventions en la matière déployés par la Sûreté du Québec et ses différents partenaires de la sécurité publique.

Graphique 5 : Évolution des constats municipaux au cours des dernières années



Le graphique 5 présente l'évolution des constats municipaux. On observe une tendance à la hausse de ce type d'intervention au fil des 5 dernières années.

Cette augmentation peut s'expliquer par une meilleure répartition des effectifs et du déploiement des policiers dans l'ensemble de la MRC.

RAPPORT ANNUEL D'ACTIVITÉS

Règlements municipaux

Tableau 2 Nombre de constats émis pour des infractions aux règlements municipaux sur le territoire au cours des dernières années

Domaine	2018-2019	2019-2020	2020-2021	2021-2022	2022-2023
1) Alarmes ¹	34	28	6	4	19
2) Vente	1	2	0	0	5
3) Circulation ²	308	223	214	175	193
4) Paix, bon ordre et sécurité publique	88	76	100	214	89
5) Nuisance	19	19	21	21	12
Total :	450	348	341	414	318

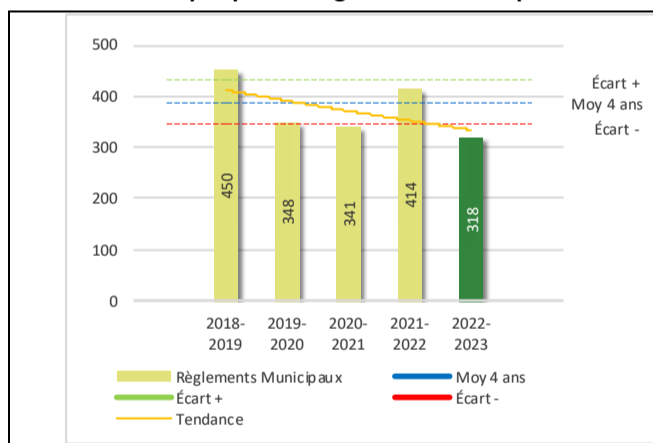
1 Les « Alarmes » du Tableau 2 font référence à des constats municipaux émis en vertu de la réglementation existante suite à des déplacements non fondés; tandis que les « Alarmes » du Tableau 3 sont des alarmes relayées par un central au CGA donnant lieu à un déplacement, mais pas nécessairement à un constat.

2 Types d'infraction de la circulation : endroits interdits, virages en « U », avertissement sonore, crissement des pneus, courses, et autres infractions impliquant des piétons, des animaux, des véhicules lourds, des véhicules d'urgence, etc.

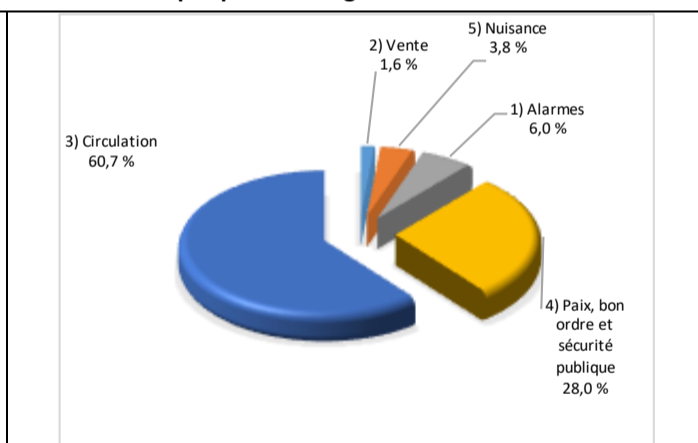
Le nombre de constats émis pour des infractions aux règlements municipaux a connu une diminution au cours de la dernière année. Les policiers ont émis un total de 318 constats.

Évolution du nombre de constats émis pour des infractions aux règlements municipaux au cours des dernières années et portrait par catégories d'intervention pour l'année courante

Graphique 6 : Règlements municipaux



Graphique 7 : Catégories d'intervention



Le graphique 6 démontre que le nombre de constats municipaux émis cette année est inférieur au nombre moyen de constats émis depuis les quatre dernières années.

Les résultats de l'année courante se situent en dessous de l'écart. Les résultats accusent un recul statistiquement significatif par rapport au bilan des quatre dernières années de la MRC.

RAPPORT ANNUEL D'ACTIVITÉS

Cartes d'appel

Depuis le 1^{er} décembre 2021, une nouvelle priorité a été ajoutée, soit la priorité 0. Il est donc possible qu'une baisse du total des cartes d'appel de priorité 1 soit observée.

Les définitions des priorités sont les suivantes :

- **Priorité 0**
Événement *critique à très haut risque* pour la sécurité des personnes et nécessitant une *intervention policière immédiate*.
- **Priorité 1**
Événement *à risque* ou nécessitant une *intervention policière rapide*.
- **Priorité 2**
Événement *sans risque* pour la sécurité des personnes et pour lequel *l'intervention policière est différée, avec déplacement* policier, sur rendez-vous ou après avoir répondu aux événements P0 ou P1 en cours.
- **Priorité 3**
Événement *sans risque* pour la sécurité des personnes et pour lequel *l'intervention policière est différée, sans déplacement* policier, sur rendez-vous téléphonique avec un membre du Centre de réponse aux citoyens (CRC) ou avec un patrouilleur; ou bien par déplacement du citoyen au poste de la Sûreté.

Ce rapport d'activités étant lié aux ententes de service pour la desserte en MRC, les cartes d'appel issues de communautés autochtones ne sont plus compilées depuis le 1^{er} février 2023. Celles-ci font l'objet d'une reddition de compte distincte. Les données antérieures sur les cartes d'appel ont été rétroactivement corrigées pour faciliter la comparaison avec les présentes données.

Tableau 3 Nombre de cartes d'appel sur le territoire au cours des dernières années

	2018-2019		2019-2020		2020-2021		2021-2022		2022-2023	
Priorité 0							123		402	
Priorité 1	2 692		2 866		2 795		2 607		2 173	
Priorité 2	5 446		5 469		5 373		5 560		5 667	
Priorité 3	1 631		1 530		1 705		1 918		1 789	
Total :	9 769		9 865		9 873		10 208		10 031	
Alarmes¹	Nb.	%	Nb.	%	Nb.	%	Nb.	%	Nb.	%
	982	10%	1 033	10%	633	6%	580	6%	562	6%

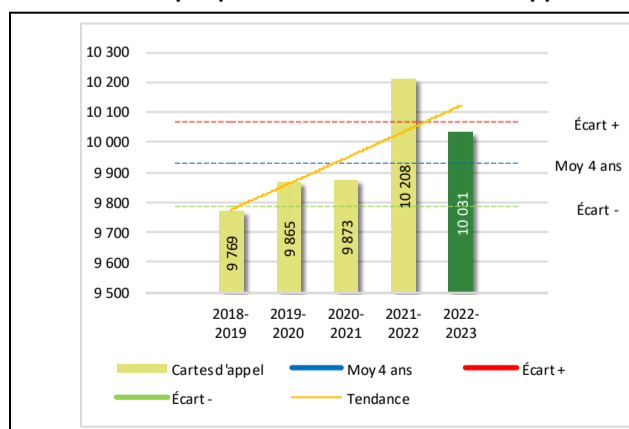
¹ Les « Alarmes » du Tableau 2 font référence à des constats municipaux émis en vertu de la réglementation existante suite à des déplacements non fondés; tandis que les « Alarmes » du Tableau 3 sont des alarmes relayées par un central au CGA donnant lieu à un déplacement, mais pas nécessairement à un constat.

Le tableau 3 des cartes d'appel trace le portrait des données de l'année courante par catégories. Par rapport à l'année précédente, le nombre total de cartes d'appel a diminué de 177.

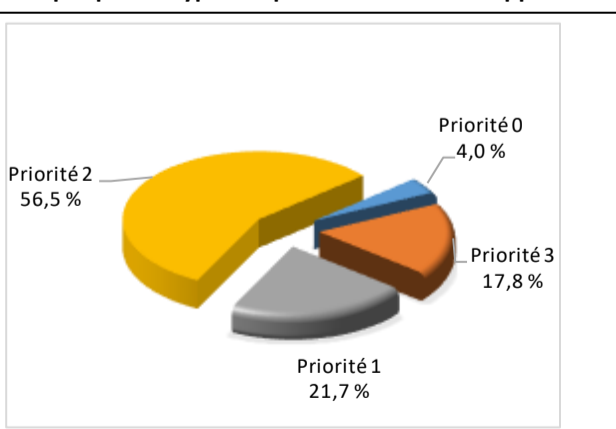
De plus, il est important de souligner le nombre d'appels et de dossiers traités par le *Centre de réponse aux citoyens* (CRC). Le CRC vise à offrir une alternative pour le citoyen qui communique avec la Sûreté via un centre de gestion des appels (CGA) et ce, pour les appels et/ou dossiers ne requérant pas le déplacement d'un policier. Pour l'année 2022 -2023, les policiers assignés au CRC ont répondu à 30 appels et ont ouvert 28 dossiers pour la MRC de Portneuf.

Évolution du nombre de cartes d'appel au cours des dernières années et portrait par types de priorité de cartes d'appel pour l'année courante

Graphique 8 : Nombre de cartes d'appel



Graphique 9 : Types de priorité de cartes d'appel



Le graphique 8 illustre la fluctuation du nombre total de cartes d'appel au cours des cinq dernières années. Nous constatons que le nombre de cartes d'appel enregistré pour cette année se situe en au-dessus de la moyenne. Cependant, cet écart demeure dans la zone d'écart moyen.

Le graphique 9 indique que les cartes d'appel de priorité 2 sont les plus nombreuses à être enregistrées pour cette année.

RAPPORT ANNUEL D'ACTIVITÉS

La criminalité

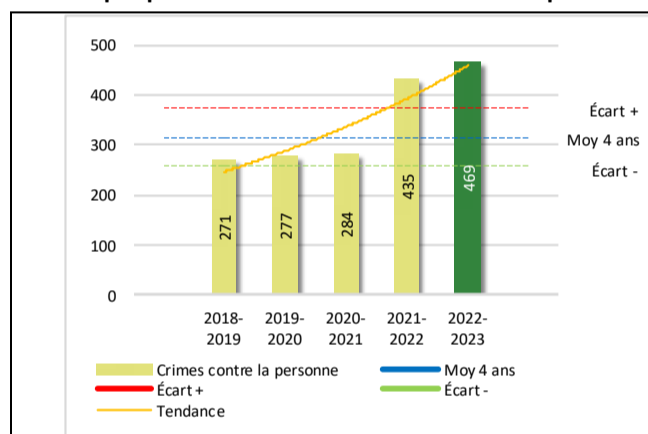
Tableau 4 Nombre de crimes contre la personne sur le territoire au cours des dernières années

	2018-2019	2019-2020	2020-2021	2021-2022	2022-2023
1000- Crimes contre la personne¹					
Infractions entraînant la mort	1	0	3	3	2
Agressions sexuelles	25	37	32	54	77
Voies de fait	144	126	112	210	222
Vols qualifiés	2	2	4	5	2
Autres crimes contre la personne ²	99	112	133	163	166
Crimes contre la personne :	271	277	284	435	469

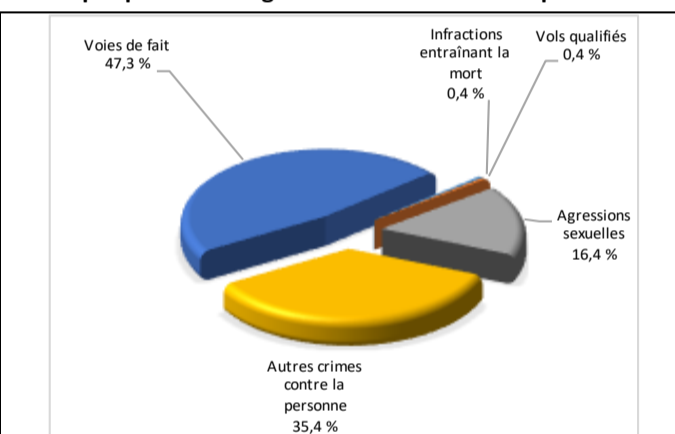
- 1 La section « Crimes contre la personne » présente le nombre de victimes d'actes criminels. Les sections suivantes présentent le nombre de dossiers opérationnels.
- 2 À titre informatif, les « Autres crimes contre la personne » incluent les cas d'enlèvement, de séquestration, d'extorsion, de profération de menaces, d'intimidation, etc.

Évolution du nombre de crimes contre la personne au cours des dernières années et portrait par catégories de crime contre la personne pour l'année courante

Graphique 10 : Nombre de crimes contre la personne



Graphique 11 : Catégories de crime contre la personne



Le graphique 10 présente le nombre de crimes contre la personne au cours des cinq dernières années. Nous constatons que la donnée de cette année se situe au-dessus de la moyenne.

Les résultats de l'année courante se situent au-dessus de l'écart supérieur. Les résultats accusent un recul statistiquement significatif par rapport au bilan des quatre dernières années de la MRC.

Le graphique 11 spécifie le nombre d'événements pour chacune des catégories des crimes contre la personne. Nous remarquons alors que les voies de fait sont le type de crimes le plus fréquent pour cette année.

Cette situation peut s'expliquer par une reprise des activités courantes et des événements sur le territoire (post pandémie).

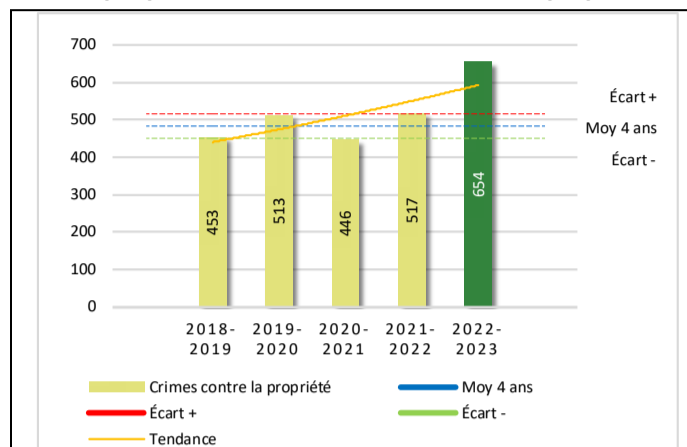
Tableau 5 Nombre de crimes contre la propriété sur le territoire au cours des dernières années

	2018-2019	2019-2020	2020-2021	2021-2022	2022-2023
2000- Crimes contre la propriété					
Incendies criminels	10	12	15	7	4
Introductions par effraction	110	127	55	59	96
Vols simples	145	129	100	105	164
Vols de véhicule	41	44	37	27	54
Recels	5	4	8	4	3
Fraudes	78	89	140	213	215
Méfais	64	108	91	102	118
Crimes contre la propriété :	453	513	446	517	654

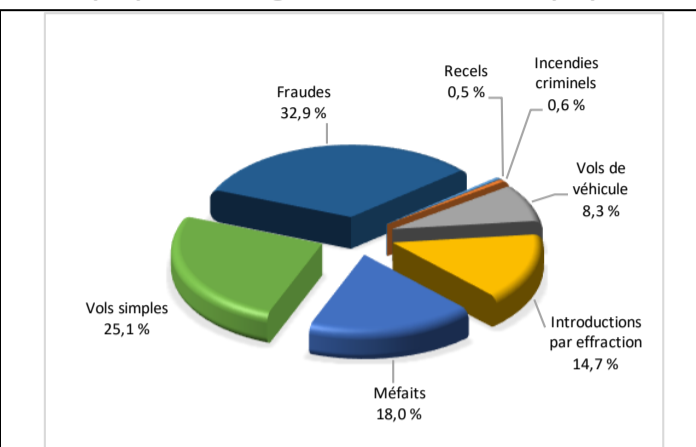
RAPPORT ANNUEL D'ACTIVITÉS

Évolution du nombre de crimes contre la propriété au cours des dernières années et portrait par catégories de crime contre la propriété pour l'année courante

Graphique 12 : Nombre de crimes contre la propriété



Graphique 13 : Catégories de crime contre la propriété



Le graphique 12 présente les crimes contre la propriété des cinq dernières années.

Les résultats de l'année courante se situent au-dessus de l'écart supérieur. Les résultats accusent un recul statistiquement significatif par rapport au bilan des quatre dernières années de la MRC.

Le graphique 13 indique le nombre d'événements pour chacune des catégories de crimes contre la propriété. Nous remarquons alors que les fraudes sont le type de crimes le plus fréquent au cours de l'année.

Cette situation peut s'expliquer, entre autres, par une augmentation de fraudes de types grands-parents et faux représentants survenues durant l'automne 2022 et l'hiver 2023.

Tableau 6 Autres criminalités et interventions sur le territoire au cours des dernières années

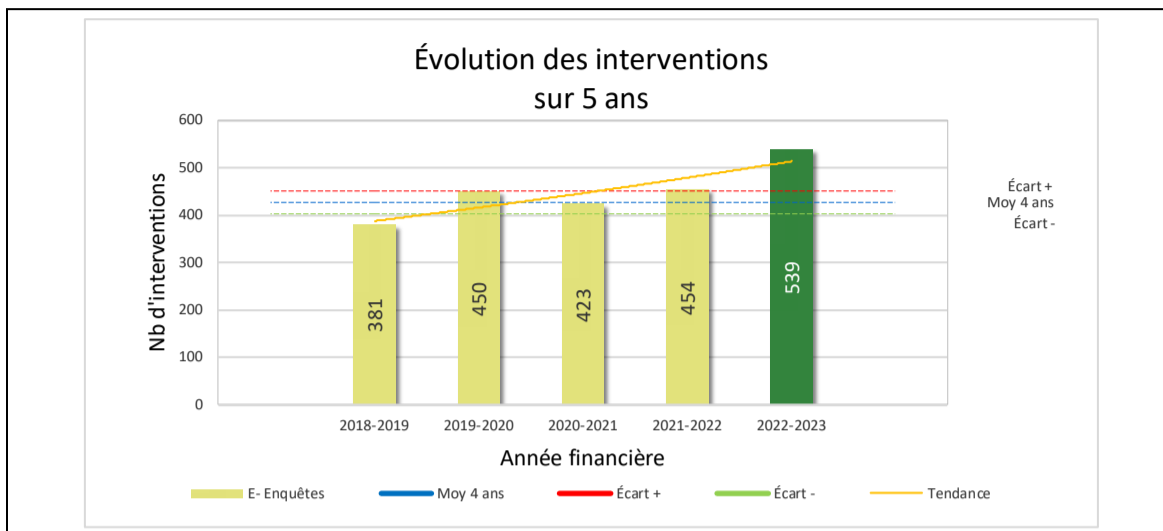
	2018-2019	2019-2020	2020-2021	2021-2022	2022-2023
Autres criminalités					
3000- Autres infractions au Code criminel ¹	74	88	80	116	117
4000 5000 - Loi régl. drogues et stupéfiants	78	32	42	68	61
6000- Infractions aux autres lois fédérales	1	1	3	1	5
7000- Infractions aux lois provinciales	23	32	36	51	37
Autres criminalités :	176	153	161	236	220
Activités policières					
A- Assistances	126	103	129	139	165
B- Permis	37	13	17	27	26
E- Enquêtes	381	450	423	454	539
F- Événements relatifs à la RACJ ²	53	68	50	52	59
P- Objets perdus ou trouvés	32	13	24	23	25
R- Interventions policières ³	434	329	483	567	711
V- Véhicules retrouvés ou remisés	41	39	65	85	82
X- Interpellation, observation et autre	53	65	78	80	71
Activités :	1 157	1 080	1 269	1 427	1 678
Total criminalité et activités :	2 057	2 023	2 160	2 615	3 021

1 La catégorie « Autres infractions au Code criminel » comprend différentes infractions telles : utilisation de monnaie contrefaite, avoir troublé la paix, évasion d'une garde légale, action indécente, production et distribution de pornographie juvénile, voyeurisme, leurre au moyen d'un ordinateur, appel téléphonique indécent, menace, incitation publique à la haine, etc.

2 La Régie des alcools, des courses et des jeux.

3 La catégorie « Interventions policières » comprend notamment les cas suivants : plainte de bruit, chicane de famille, service d'ordre, escorte de véhicule, affaire civile, transfert de détenu et de personne en crise, assistance au public, prise d'empreintes digitales, personne en détresse, etc.

GRAPHIQUE 14 : ENQUÊTES AU COURS DES DERNIÈRES ANNÉES



Le graphique 14 démontre que le nombre d'enquêtes de cette année (539) est supérieur au nombre moyen (427) depuis les quatre dernières années.

Ce type d'intervention présente une forte augmentation par rapport aux années antérieures. Bien que le nombre de dossiers de mort naturelle et de tentative de suicide soit demeuré relativement stable en comparaison avec l'année dernière, cette variation s'explique, entre autres, par une hausse du nombre de dossiers de disparitions et d'état mental perturbé. De ce fait, le CSMRC de Pont-Rouge a créé un partenariat avec le CIUSSS de la Capitale-Nationale afin d'avoir dans ses unités de Portneuf et de La Jacques-Cartier une intervenante psychosociale pour supporter et soutenir les policiers dans leurs interventions et assurer un suivi par le réseau de la santé auprès de cette clientèle.

OPS VULCAIN – COVID-19

La Sûreté a poursuivi le déploiement de l'opération Vulcain, d'une part afin d'informer et protéger son personnel et d'autre part, afin d'assurer le maintien des services aux citoyens à la fois de qualité et sécuritaires pour tous. L'opération visait également à soutenir les ministères et organismes ainsi que les autres services de police. Veuillez noter que cette opération a pris fin le 8 novembre 2022.

INTERVENTIONS EN MILIEU SCOLAIRE / JEUNESSE⁵

Cette section présente les différentes interventions réalisées en milieu scolaire. Elles doivent donc être distinctes des informations insérées dans la section « Prévention » au début du rapport annuel.

Le nombre d'élèves rencontrés dans le tableau suivant est en lien avec les dossiers d'enquête ou de tous types de rencontres.

INTERVENTIONS EN MILIEU SCOLAIRE / JEUNESSE	ANNÉE COURANTE
Nombre d'enquêtes relatives au PIMS	16
Nombre d'élèves rencontrés	32 dans le cadre de dossiers 670 en prévention
Nombre d'établissements scolaires où une enquête a eu lieu	4

Nombre d'établissements scolaires sur le territoire	24
---	----

⁵ La Sûreté est actuellement en négociation depuis le 1^{er} avril 2022 avec l'Association des policières et policiers provinciaux du Québec (APPQ) relativement au renouvellement du contrat de travail de ses membres. Pendant la durée de ces négociations, le personnel d'encadrement des postes de la Sûreté a mis en place une méthode alternative de collecte d'information des activités policières. Conséquemment et bien que les activités continuent d'être réalisées sur le terrain, il sera difficile de comparer les statistiques antérieures des postes avec celles qui sont et seront collectées et analysées pendant l'application des moyens de sensibilisation par les membres de l'APPQ.

INTERVENTIONS PAR DES UNITÉS DE SOUTIEN ET MESURES D'URGENCE

Cette section présente les interventions réalisées sur le territoire de la MRC par des unités de soutien régionales ou de mesures d'urgence au cours de l'année. Voici les détails de ces interventions.

INTERVENTIONS DE LA DIVISION MODULE D'URGENCE (DMU)			
MISSION / TYPE DE SUPPORT	NOMBRE DE MISSIONS/SUPPORTS	NOMBRE DE POLICIERS	DURÉE TOTALE - HEURES
Maître-chien	23	24	95 h 30
Module d'intervention	6	26	75 h
Coordonnateur de recherche	1	1	3
Module équestre	3	6	67
TOTAL	33	57	240 h 30

- Bureau de coordination au soutien opérationnel
- Identité judiciaire
- Escouade nationale de répression du crime organisé (ENRCO)
- Division des enquêtes sur les crimes majeurs
- Division d'intervention sur le Crime Organisé (DICO)
- Équipe des communications
- Équipe des relations communautaires
- Équipe d'expertise de collision de véhicule (reconstitutionnistes)
- Équipe des enquêtes sur la Contrebande
- Groupe d'intervention tactique
- Agents évaluateurs en reconnaissance de drogue
- Hélicoptère
- Module de surveillance technologique
- Équipe de soutien logistique

ACTIVITÉS DIGNES D'INTÉRÊT ET ÉVÉNEMENTS MAJEURS

Le bulletin d'information policière du CSMRC de Pont-Rouge vous présente les réalisations entreprises localement par la Sûreté en matière de sécurité routière et récréotouristique, enquêtes criminelles et prévention. Vous y trouverez des actions concrètes en réponse aux enjeux et préoccupations soulevés par vos élus en matière de sécurité publique. Ces bulletins sont disponibles au sq.gouv.qc.ca/bulletins/.

Voici les activités dignes d'intérêt et les événements majeurs ayant eu lieu au cours de l'année et qui n'ont pas été mentionnés dans les sections précédentes.

- Arrestations d'individus alors que des stratagèmes de fraude se déroulaient;
- Recherche des personnes disparues dans 14 des 18 municipalités de la MRC;
- Collisions mortelles à Saint-Raymond et sur le TNO Linton (VTT) et assistance aux policiers de la MRC de La Jacques-Cartier pour une collision mortelle survenue à Sainte-Catherine-de-la-Jacques-Cartier;
- Opération Cisaille : 4 sites extérieurs dans les municipalités de Saint-Léonard-de-Portneuf, Saint-Raymond et dans la ville de Portneuf;
- Arrestations à la suite de livraisons par drone de stupéfiants au pénitencier de Donnacona;
- Perquisitions en matière de stupéfiants à Donnacona, Cap-Santé, Saint-Ubalde, Saint-Casimir et Rivière-à-Pierre.
- Décès d'une fillette après un malheureux accident alors qu'elle jouait dans la neige à Saint-Ubalde.

La Sûreté effectue une révision de courtoisie pour ce rapport.