



RAPPORT ANNUEL D'ACTIVITÉS

POSTE DE LA MRC
DE RIMOUSKI-NEIGETTE
DE LA SÛRETÉ DU QUÉBEC

DU 1^{ER} AVRIL 2022
AU 31 MARS 2023



LISTE DES ABRÉVIATIONS, DES SIGLES ET DES ACRONYMES

APPQ	Association des policières et policiers du Québec
ASRP	Approche stratégique en résolution de problèmes
AVVR	Avis de vérification d'un véhicule routier
Bimestre	Période de deux mois consécutifs
BCSO	Bureau de coordination et de soutien opérationnel
CGA	Centre de gestion des appels
CRC	Centre de réponse aux citoyens
CSMRC	Centre de services MRC
CSP	Comité de sécurité publique
DG	Directeur général
DGA	Directeur général adjoint
ÉMIPIIC	Équipe mixte d'intervention - Policiers et intervenants communautaires
MRC	Municipalité régionale de comté
NSPP	Normes et standards en police de proximité
OPS	Opération spéciale
PARL	Plan d'activité régional et local
PIMS / PIJ	Programme d'intervention en milieu scolaire / Policier intervenant jeunesse (projet pilote)
PLI-Élus	Plan de lutte contre l'intimidation des élus et des gestionnaires municipaux
RACJ	Régie des alcools, des courses et des jeux
SIGMA	Système informatisé de la gestion des mobiles et des appels
SRAO	Système de répartition des appels par ordinateur
TAQ	Tableau d'activités quotidiennes
TBG	Tableau de bord de gestion

MOT DU RESPONSABLE DE POSTE



C'est avec plaisir que je vous présente le rapport annuel d'activités du poste de la MRC de Rimouski-Neigette de la Sûreté du Québec pour l'année financière 2022-2023. Conformément à nos engagements ainsi qu'aux priorités déterminées par le CSP, le déploiement de nos actions se poursuit sur l'ensemble du territoire couvert.

Vous retrouverez notamment dans ce rapport, les activités réalisées en lien avec les priorités locales ainsi que les statistiques relatives à la sécurité routière, aux règlements municipaux, aux événements criminels et finalement, celles au traitement des cartes d'appel.

Ce rapport et ses résultats vous permettront d'assurer le suivi de la performance des services de la Sûreté du Québec.

A handwritten signature in grey ink that reads "Steve Bouillon".

Steve Bouillon, lieutenant
Directeur de poste

RAPPORT ANNUEL D'ACTIVITÉS

PRIORITÉS LOCALES²

Voici les priorités locales identifiées par le CSP pour l'année 2022-2023 et le bilan des activités réalisées.

Priorité 1 : Respect du Code de la sécurité routière (CSR) sur les réseaux routiers municipaux

DESCRIPTION DES ACTIVITÉS	COMMENTAIRES	Nb ACTIVITÉS
Interventions en sécurité routière	<p>Présence de véhicule patrouille et du policier motard sur tous les réseaux municipaux de la MRC de Rimouski-Neigette.</p> <p>Au quotidien, des opérations de contrôle de la vitesse ont eu lieu sur le territoire de la MRC de Rimouski-Neigette.</p> <p>Optimisations des ressources policières et des opérations en sécurité routière durant les longs congés de Pâques, de la journée nationale des patriotes, de la Fête nationale du Québec, de la fête du Canada, des vacances de la construction, de la fête du Travail, de l'Action de grâce et durant la période des fêtes.</p> <p>Présence accrue aux abords des écoles à la rentrée scolaire.</p> <p>De ces opérations ont découlé 3081 interventions en lien avec la sécurité des réseaux de transport.</p>	<p>3081 Interventions (Tableau 1)</p> <p>Incluant 2342 constats</p>

Priorité 2 : Application du Code de la sécurité routière (CSR) en lien avec la mobilité active

DESCRIPTION DES ACTIVITÉS	COMMENTAIRES	Nb ACTIVITÉS
Interventions policières en lien avec la sécurité de la mobilité active (cyclistes, piétons, fauteuils adaptés, etc.)	<p>Des activités ont été réalisées afin de sensibiliser les usagers aux respects du <i>Code de la sécurité routière</i>.</p> <p>Mise en place du programme « Troque ton ticket » en partenariat avec la ville de Rimouski. Ce programme consiste à participer à une séance de formation et d'information en échange de la contravention émise. Sept (7) personnes ont participé à la rencontre.</p> <p>25 constats d'infraction émis pour des infractions commises par la mobilité active.</p>	n.a ²

Priorité 3 : Lutte aux stupéfiants

DESCRIPTION DES ACTIVITÉS	COMMENTAIRES	Nb ACTIVITÉS
Interventions en matière de stupéfiants	<p>Les policiers ont réalisé 119 interventions visant à contrer la possession et le trafic de stupéfiants de même que la culture de cannabis.</p> <ul style="list-style-type: none">✓ 6 plans d'enquêtes locales (PEL) déposés✓ 3 perquisitions en matière de stupéfiants réalisées✓ 1 plan d'enquêtes locales (PEL) toujours sous enquête <p>186 plants éradiqués dans le cadre de l'opération Cisaille 2022.</p>	n.a ²

² La Sûreté est actuellement en négociation depuis le 1^{er} avril 2022 avec l'Association des policières et policiers provinciaux du Québec (APPQ) relativement au renouvellement du contrat de travail de ses membres. Pendant la durée de ces négociations, le personnel d'encadrement des postes de la Sûreté a mis en place une méthode alternative de collecte d'information des activités policières. Conséquemment et bien que les activités continuent d'être réalisées sur le terrain, il sera difficile de comparer les statistiques antérieures des postes avec celles qui sont et seront collectées et analysées pendant l'application des moyens de sensibilisation par les membres de l'APPQ.

DEMANDES PONCTUELLES DES ÉLUS ET DES CITOYENS

Voici les demandes ponctuelles des élus et des citoyens qui ont été adressées à la Sûreté au cours de la dernière année.

DESCRIPTION DES DEMANDES (ACTION* V, T, C)		NB REQUÊTES	COMMENTAIRES	RÉSULTATS
Centre communautaire, Sacré-Coeur	C	1	Requête relative à un règlement municipal	1 intervention
Rue de la Montagne, Saint-Narcisse	C	1	Requête en sécurité routière	1 intervention
Rues La Salle et Verchères, Nazareth	C	1		3 interventions
Chemin Duchénier, Saint-Narcisse	C	1		27 interventions 10 constats
Rues Tessier et des Rapides, Sainte-Odile	C	1		1 intervention
Chemin Beauséjour, Sainte-Odile	C	1		4 interventions
Route 232 à l'entrée du village, Sainte-Blandine	C	1		12 interventions 48 constats
Réseau rural - Route des Pionniers (232) au nord et au sud du village, Sainte-Blandine				Hors requête
Chemin Voyer, Bic	C	1	Requête en sécurité routière	1 intervention
Route Ladrière, Saint-Fabien	C	1		1 intervention
Rue Saint-Germain Est, derrière la clinique vétérinaire, Rimouski	C	1		Surveillance effectuée
Route 132 entre l'intersection avenue Père-Nouvel à Pointe-au-Père et l'intersection rue de la Gare à Sacré-Cœur	C	3		76 interventions 191 constats
Chemin Sainte-Odile, Sainte-Odile	C	1		Surveillance effectuée
Montée des Saules, Sacré-Coeur	C	1		Surveillance effectuée
Rue de Lausanne, Nazareth	C	1		5 interventions
Rues des Geais et Martinets, Sainte-Odile	C	1		3 interventions 1 constat
Rue Sainte-Cécile ,Le Bic	T	1		En cours 2 interventions

*LÉGENDE

(V) En validation : Requêtes reçues et en période d'évaluation afin de confirmer si elles sont fondées ou non et si elles nécessitent des interventions spécifiques.

(T) En traitement : Requêtes validées et fondées pour lesquelles des activités sont effectuées afin de régler la problématique visée (ex. : patrouilles, surveillances, radar, etc.).

(C) Clos : Requêtes qui sont résolues à la suite des activités effectuées ou qui sont non fondées.

PRÉVENTION³

Toujours en réponse aux besoins et aux réalités locales, les postes de la Sûreté tiennent des activités de prévention dans l'ensemble des municipalités qu'ils desservent, c'est-à-dire des mesures proactives et non pénales, qui ont pour but spécifique de réduire la criminalité en agissant sur les facteurs qui la déterminent, sur les circonstances et l'environnement dans lesquels sont commis les délits.

La grande majorité des activités de prévention se tiennent au quotidien, dans le cadre des interventions de l'ensemble des patrouilleurs.

Voici les principales activités de prévention réalisées au cours de la dernière année :

Activités de prévention réalisées au cours de l'année

DESCRIPTION DES ACTIVITÉS	COMMENTAIRES	NB ACTIVITÉS
Aîné-Avisé - Prévention	<p>Conférence auprès des aînés de Saint-Anaclet-de-Lessard.</p> <p>Rencontre de concertation régionale « Maltraitance des aînés ».</p> <p>Participation à la réalisation d'une capsule sur les fraudes amoureuses pour les aînés.</p> <p>Rencontre de sensibilisation sur les fraudes aux aînés au Havre de l'Estuaire.</p> <p>Conférence auprès des aînés du CHSLD afin de les sensibiliser aux différents types de fraudes.</p> <p>Conférence auprès des retraités de l'enseignement afin de les sensibiliser aux fraudes internet.</p> <p>Rencontre avec les membres du club de l'âge d'or de Saint-Valérien afin de les sensibiliser sur les fraudes et la maltraitance.</p> <p>Participations (5) au Comité d'action contre la maltraitance envers les personnes âgées (CAMPAGE).</p> <p>Conférence donnée devant les membres de l'Association québécoise des retraités du secteur public des MRC de La Mitis et de Rimouski-Neigette afin de les sensibiliser aux différents types de fraudes.</p> <p>Conférence sur les différents types de fraudes donnée au Centre polyvalent des aînés.</p>	14 ³
Exploitation sexuelle - Prévention	Rencontre de concertation « Exploitation sexuelle ».	1 ³
Sécurité routière - Prévention	<p>Présence au salon Expo Nature de Rimouski avec l'équipe de recherche et sauvetage La Grande-Ourse.</p> <p>Kiosque à la polyvalente Paul-Hubert afin de sensibiliser les finissants de secondaire 5 sur la conduite avec les facultés affaiblies par l'alcool et la drogue.</p>	8 ³

³ La Sûreté est actuellement en négociation depuis le 1^{er} avril 2022 avec l'Association des policières et policiers provinciaux du Québec (APPQ) relativement au renouvellement du contrat de travail de ses membres. Pendant la durée de ces négociations, le personnel d'encadrement des postes de la Sûreté a mis en place une méthode alternative de collecte d'information des activités policières. Conséquemment et bien que les activités continuent d'être réalisées sur le terrain, il sera difficile de comparer les statistiques antérieures des postes avec celles qui sont et seront collectées et analysées pendant l'application des moyens de sensibilisation par les membres de l'APPQ.

RAPPORT ANNUEL D'ACTIVITÉS

	<p>Présence policière aux abords de l'école l'Aquarelle visant à récompenser les bons comportements en sécurité routière des parents qui viennent chercher les enfants. Remise de billets pour le match d'ouverture du Club de hockey l'Océanic.</p> <p>Rencontre des enfants au service de garde l'Éveil des chérubins – Présence de la mini voiture de police.</p> <p>Café-causerie à la Maison des familles; conseils donnés aux parents et aux enfants pour l'Halloween.</p> <p>Présence policière dans les rues de la ville de Rimouski pour la soirée de l'Halloween.</p> <p>Conférence de presse – Campagne de raccompagnement Opération Nez rouge.</p> <p>Rencontre avec les membres du cercle des Fermières de Saint-Valérien afin de les sensibiliser sur les bonnes pratiques en sécurité routière.</p>	
Violence conjugale - Prévention	<p>Rencontres (2) avec les intervenantes et les femmes en hébergement à La Débrouille.</p> <p>Rencontre virtuelle - Table « Carrefour sécurité en violence conjugale ».</p> <p>Rencontres (5) – Table de concertation en matière de violence conjugale et d'agression sexuelle.</p> <p>Dans le cadre des 12 jours d'action contre les violences faites aux femmes, kiosque d'information en collaboration avec La Débrouille au Centre de formation Rimouski-Neigette.</p> <p>Table de concertation en matière de violence conjugale et d'agression sexuelle. Table d'arrimage et de prévention en matière de violence conjugale et familiale et d'agression à caractère sexuel - Conférence de presse et présentation des sept (7) affiches "MYTHE SUR LES VIOLENCES FAITES AUX FEMMES".</p> <p>Rencontre avec l'organisme C-TA-C - Homme vivant avec des problématiques de violence conjugale ou familiale.</p> <p>En collaboration avec La Débrouille, rencontre des étudiants en travail social.</p>	12 ³
Mobilité active - Prévention (Piétons et cyclistes)	<p>Réunions (2) avec le comité « Mobilité active ».</p> <p>Conférence de presse et lancement du programme « Troque ton ticket » sur le territoire rimouskois.</p> <p>Rencontre de jeunes nouveaux arrivants à la polyvalente Paul-Hubert afin de promouvoir la sécurité à vélo.</p> <p>En collaboration avec les cadets, activités de rapprochement avec la population sur la rue Boulay : « Découvre le métier policier » et « Sécurité à vélos ».</p> <p>« Troque ton ticket » Séance de formation et d'information auprès de 7 personnes en échange de la contravention émise à chacun.</p> <p>Rencontre avec l'Association Rimouski ville cyclable.</p>	7 ³
Fraude – Prévention	<p>Rencontres (2), au Centre de formation Rimouski-Neigette, de nouveaux arrivants adultes afin de les sensibiliser aux divers types de fraudes.</p> <p>Conférence sur la prévention de la fraude donnée aux membres de la Chambre de commerce.</p>	3 ³

RAPPORT ANNUEL D'ACTIVITÉS

<p>Cybercriminalité - Prévention</p>	<p>Conférence au Centre jeunesse afin de sensibiliser les jeunes à la cybercriminalité.</p> <p>Conférence sur la cybercriminalité donnée aux étudiants l'école de Saint-Fabien.</p> <p>Conférence de sensibilisation à la cybercriminalité donnée à 15 personnes vivant avec une déficience intellectuelle.</p>	<p>3³</p>
<p>Criminalité – Prévention</p>	<p>Rencontre de partenaires : Représentants du CISSS du Bas-Saint-Laurent , de "En tout C.AS", de Pro-Jeune-Est , de la Sûreté du Québec, du Centre de services scolaire des Phares et des municipalités de Saint-Narcisse, de La Trinité-des-Monts, d'Esprit-Saint et de Saint-Marcelin. La rencontre avait pour but de discuter des jeunes et de leurs besoins en contexte post-pandémique et de réfléchir à un plan d'action pour s'assurer de contrer de possibles problématiques.</p> <p>Rencontre avec le Centre de réadaptation en déficience intellectuelle et en trouble du spectre de l'autisme pour contrer une problématique de jeunes qui commettent des vols.</p>	<p>2³</p>

POLICE DE PROXIMITÉ⁴

La Sûreté du Québec s'est formellement engagée dans une approche professionnelle de type communautaire. Cette philosophie de travail comprend les cinq grands principes suivants :

- La présence familière;
- La qualité du service aux citoyens;
- Le partenariat avec la population;
- La consultation de la clientèle;
- La résolution de problèmes.

Cette section présente les principales activités réalisées par l'approche de police de proximité.

Présence familière et parrainage

À la Sûreté du Québec, la présence familière s'exprime par le programme de parrainage des municipalités.

Voici les principales activités de parrainage (qui visent la création de liens privilégiés avec les acteurs clés de la municipalité) ayant pour objectif la capacité d'être proactif dans la résolution de problématiques en matière de sécurité publique. Ces activités sont en lien avec les priorités locales identifiées par le CSP.

DESCRIPTION DES ACTIVITÉS	COMMENTAIRES	NB ACTIVITÉS
Rencontres, communications et échanges avec les acteurs clés	Suivi des priorités et besoins auprès des municipalités. Rencontres et contacts réguliers réalisés par les parrains, par la coordonnatrice locale en police communautaire et par le responsable du poste de la MRC de Rimouski-Neigette.	n.a ⁴

Résolution de problèmes

L'approche stratégique en résolution de problèmes (ASRP) permet d'associer des incidents autrement traités un par un, d'en dégager une compréhension globale et de rechercher des solutions durables, le tout en ayant recours aux partenaires et aux ressources des milieux affectés par des problématiques communes.

Voici les incidents traités par l'approche stratégique en résolution de problèmes au cours de la dernière année :

DESCRIPTION ET COMMENTAIRES
ASRP Parc Lepage – Problématiques de rassemblements d'étudiants des écoles secondaires environnantes, d'attroupements, de batailles, de vente et de consommation de stupéfiants. Le plan d'action mis en place en septembre 2022 donne les résultats escomptés.

⁴ La Sûreté est actuellement en négociation depuis le 1^{er} avril 2022 avec l'Association des policières et policiers provinciaux du Québec (APPQ) relativement au renouvellement du contrat de travail de ses membres. Pendant la durée de ces négociations, le personnel d'encadrement des postes de la Sûreté a mis en place une méthode alternative de collecte d'information des activités policières. Conséquemment et bien que les activités continuent d'être réalisées sur le terrain, il sera difficile de comparer les statistiques antérieures des postes avec celles qui sont et seront collectées et analysées pendant l'application des moyens de sensibilisation par les membres de l'APPQ.

RAPPORT ANNUEL D'ACTIVITÉS

Programme de cadets

Le Programme de cadets de la Sûreté existe depuis 2009. Au fil des années, le nombre de cadets, ainsi que le nombre de MRC intéressées à ce programme n'ont cessé d'augmenter. Les coûts liés au programme sont partagés entre la Sûreté et le partenaire municipal impliqué. De plus, depuis 2021, la Sûreté autorise la bonification du Programme de cadets avec l'ajout d'heures bonifiées, et ce, financées entièrement par les partenaires qui en font la demande.

À cet effet, la ville de Rimouski se prévaut des services de cadets depuis 2012. L'été dernier, 2 cadets sont venus bonifier l'offre de la Sûreté du Québec sur notre territoire.

Le Programme de cadets permet d'accentuer la visibilité de l'organisation sur son territoire, de soutenir le modèle de police de proximité et de bonifier l'offre de service en prévention de la criminalité.

Récemment, la raison d'être du Programme de cadets a été précisée, en fonction de trois objectifs mesurables, soit :

- Élargir le nombre d'activités de prévention, de parrainage ou de rapprochement avec les communautés, en période estivale.
- Offrir une expérience de travail au sein d'un milieu policier pour les étudiants aspirants policiers.
- Maintenir le nombre potentiel de candidats-cadets pour le recrutement de policiers de la Sûreté.

Les responsables de poste et les coordonnateurs désignés, de concert avec les élus, participent à la planification des tâches des cadets en considérant l'ensemble des besoins des partenaires et de la clientèle.

Voici les principales activités qui ont été effectuées par les cadets au cours de la dernière année.

DESCRIPTION DES ACTIVITÉS

La majorité des activités des cadets a consisté en activités de surveillance et visibilité à pied et à vélo dans la ville de Rimouski. S'ajoute plus spécifiquement aux rencontres et échanges avec la population et les partenaires et aux activités de prévention, de sensibilisation et de relations communautaires dans les parcs, cours d'école et aux abords, camps de jour, camping, plages et quais, les activités suivantes :

- ✓ Élaboration d'un plan de travail en lien avec des problématiques observées dans le secteur du Rocher-Blanc. Plusieurs de leurs suggestions proposées à la ville pour améliorer la quiétude des résidents ont été retenues et appliquées.
- ✓ Tournée de l'ensemble des camps de jour de la ville de Rimouski. Visite de 11 camps et près de 800 jeunes rencontrés.
- ✓ Plusieurs ateliers de prévention ont été donnés dans les camps de jour (les inconnus, Sécurité internet, etc.).
- ✓ Activité à bicyclette avec les jeunes nouveaux arrivants (Accueil et intégrations Bas-Saint-Laurent).
- ✓ Afin de briser l'isolement social, rencontre des aînés des résidences le Havre de l'Estuaire, la Résidence Seigneur Lepage et le Manoir Les Générations.
- ✓ Présence à plusieurs activités dont : Relais pour la vie, la collecte de sang d'Héma-Québec, Les Grandes Fêtes TELUS, les Terrasses COGECO.
- ✓ Activité de sensibilisation sur la vitesse au parc du Bic en collaboration avec les agents de parc. Réalisée suite à de nombreuses plaintes des utilisateurs de ce site enchanteur, il s'agissait d'une première activité de ce genre à Rimouski.
- ✓ Sensibilisation auprès des jeunes sur les nombreux méfaits dans les centres communautaires de la ville. Des informations sur les suspects potentiels ont été recueillies et transmises aux responsables de ces dossiers.
- ✓ Ratissage dans le secteur du Parc Beauséjour durant de longues heures à la suite d'une disparition, et ce, tout en prenant le temps de rassurer les citoyens.

RAPPORT ANNUEL D'ACTIVITÉS

Activités communautaires réalisées au cours de l'année

Cette section présente les activités communautaires dans lesquelles les membres du poste se sont impliqués au cours de la dernière année.

DATE	DESCRIPTION ET COMMENTAIRES
Avril	Conférence de presse « Déjeuner des agents de la paix ».
Avril	Capsule vidéo pour inviter la population à prendre part au « Déjeuner des agents de la paix ».
Mai	« Déjeuner des agents de la paix » à la Cage - Brasserie sportive.
Mai	Présence à la fête familiale « Fami-Fête » au pavillon polyvalent de la ville de Rimouski.
Juin	Collecte de sang d'Héma-Québec parrainée par le poste de la MRC de Rimouski-Neigette. Présence de policiers et des cadets.
Juillet - Août	Présences quotidiennes en journée et en soirée aux Terrasses Urbaines.
Août	Présences à l'Expo Agricole de Rimouski.
Août	Présences aux Grandes Fêtes TELUS.
Octobre	Rencontre de jeunes du secondaire attirés par le domaine policier. Visite du poste et échanges sur leur choix de carrière.
Octobre	Rencontre, au Centre de formation Rimouski-Neigette, de nouveaux arrivants adultes afin de présenter le rôle et les pouvoirs du policier québécois.
Novembre	Rencontre, à l'école Paul-Hubert, de nouveaux arrivants adolescents afin de présenter le rôle et les pouvoirs du policier québécois.
Décembre	Présence à la parade du père Noël à Saint-Fabien.
Mars	Présentation du programme de parrainage aux étudiants de techniques policières du CÉGEP de Rimouski.

STATISTIQUES OPÉRATIONNELLES

Cette section est consacrée aux statistiques de :

- Sécurité des réseaux de transport
- Règlements municipaux
- Cartes d'appel
- Criminalité

Les résultats qui vous sont présentés dans cette section vous permettront d'apprécier tout particulièrement la performance de la Sûreté au cours de la dernière année.

Afin de mettre ces données en perspective et d'en analyser l'évolution, vous pouvez également les comparer avec les données des quatre dernières années.

De plus, afin d'en faciliter l'analyse, ces données vous sont présentées à l'aide de deux types de graphiques.

Chacun des graphiques de type « *histogramme* » indique les résultats pour les cinq dernières années. Une ligne trace la moyenne des quatre dernières années.

Ces graphiques permettent aussi de situer les résultats de la dernière année par rapport à la **zone d'écart moyen**. L'écart moyen est calculé à partir de la moyenne des différences entre les données de chacune des années par rapport à la moyenne des quatre dernières années. Visuellement, il s'agit de la zone comprise entre les lignes « écart + » et « écart - ». Les résultats qui s'éloignent de cette zone méritent une attention particulière du CSP.

Des graphiques circulaires, ou de type « *pointe de tarte* », accompagnent également des histogrammes afin d'illustrer plus précisément la répartition des catégories d'événements plus préoccupants.

Notez que les données de cette section concernent l'ensemble du territoire couvert par les effectifs du poste de la MRC de Rimouski-Neigette. Les résultats pour chacune des municipalités vous sont présentés en annexes.

Un écart aux données présentées dans les rapports annuels précédents peut être attribuable à la modification du statut ou à l'évolution d'un dossier après la production du rapport annuel.

À surveiller : Depuis le mois de juin 2017, certains postes MRC ont été convertis en postes mixtes et gèrent désormais aussi le travail fait sur les autoroutes. Ce changement a pour conséquence d'ajouter les statistiques autoroutières à même celles de la MRC.

Statistiques extraites du Tableau de bord le : 2023-05-03

RAPPORT ANNUEL D'ACTIVITÉS

La sécurité des réseaux de transport

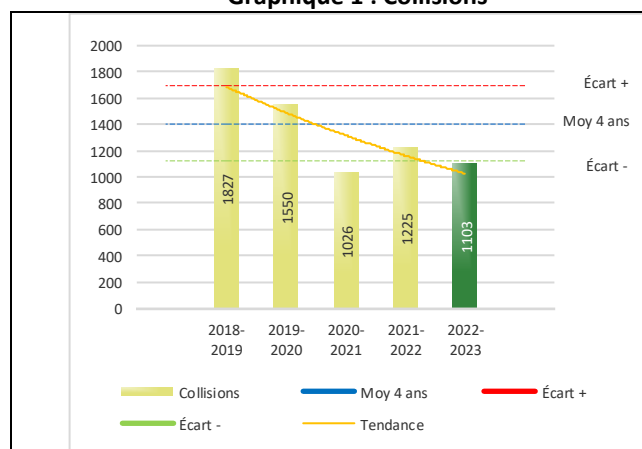
Tableau 1 Nombre de collisions et d'interventions couvertes sur le territoire au cours des dernières années

		2018-2019	2019-2020	2020-2021	2021-2022	2022-2023
Collisions						
	Collisions mortelles	6	7	3	4	6
	Collisions avec blessés graves	3	4	6	9	6
	Collisions avec blessés légers	235	242	183	223	192
	Autres collisions avec blessés ¹	14	7	6	6	11
	Collisions matérielles	1 569	1 290	828	983	888
	Sous-total :	1 827	1 550	1 026	1 225	1 103
Interventions						
	Avertissements nautiques	0	0	0	0	0
	Capacités affaiblies	84	102	62	65	80
	Autres crimes ²	476	333	151	170	141
	Constats provinciaux	758	785	805	823	778
	Constats municipaux	2 902	3 483	2 326	1 521	1 564
	AVVR ³	171	125	109	73	58
	Avertissements	886	1 028	813	613	460
	Sous-total :	5 277	5 856	4 266	3 265	3 081

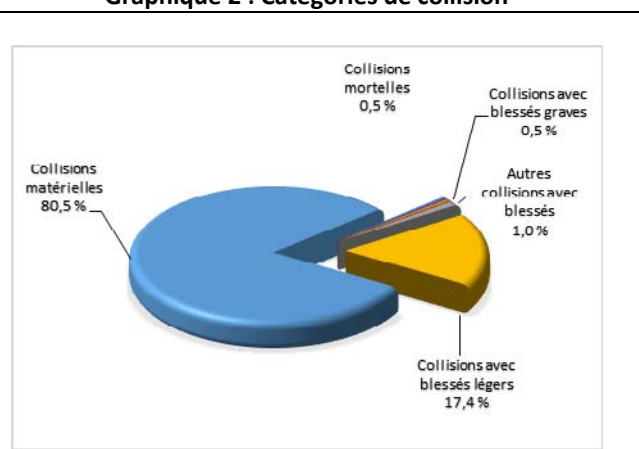
- 1 La catégorie « Autres collisions avec blessés » comprend les cas survenus hors des chemins publics.
- 2 La catégorie « Autres crimes » comprend les cas de conduite dangereuse, de poursuite, de délit de fuite, de conduite de véhicule routier pendant une interdiction (de conduire).
- 3 Avis de vérification d'un véhicule routier.

Évolution du nombre de collisions au cours des dernières années

Graphique 1 : Collisions



Graphique 2 : Catégories de collision



Collisions

On dénote une diminution des collisions pour l'exercice 2022-2023. Le graphique 1 permet de constater une tendance à la baisse du bilan routier au cours des cinq dernières années. Avec 1 103 collisions, le bilan de l'année courante démontre une amélioration significative de 22% par rapport aux années antérieures.

La variation la plus importante se situe au niveau des collisions matérielles qui affichent une diminution de 24% par rapport à la moyenne des quatre années précédentes. En comparaison avec les années antérieures, les collisions avec blessés légers ont aussi diminué de 13%.

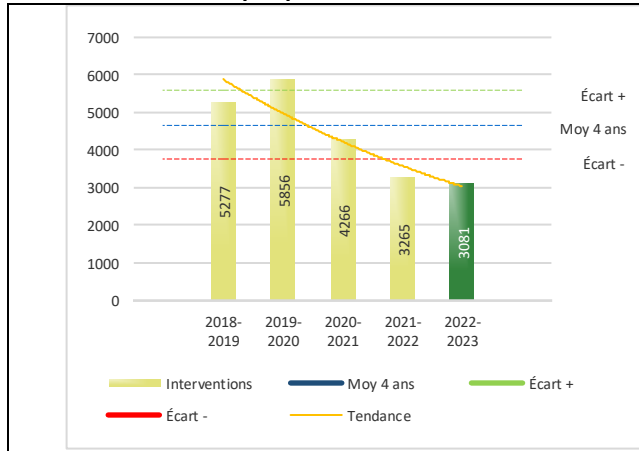
Le graphique 2 illustre les collisions en pourcentage de l'exercice 2022-2023 qui nous permet de constater que les collisions matérielles sont les plus fréquentes.

Des 6 collisions mortelles de l'exercice courant, dont 2 sont survenues sur l'Autoroute 20 et 2 sur la Route 132.

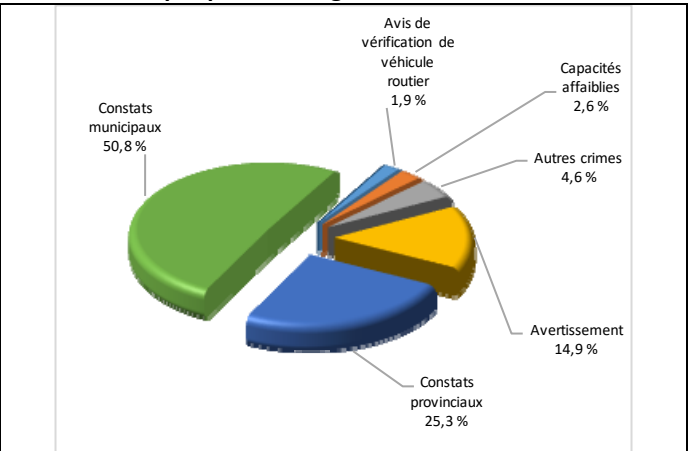
RAPPORT ANNUEL D'ACTIVITÉS

Évolution du nombre d'interventions au cours des dernières années

Graphique 3 : Interventions



Graphique 4 : Catégories d'intervention



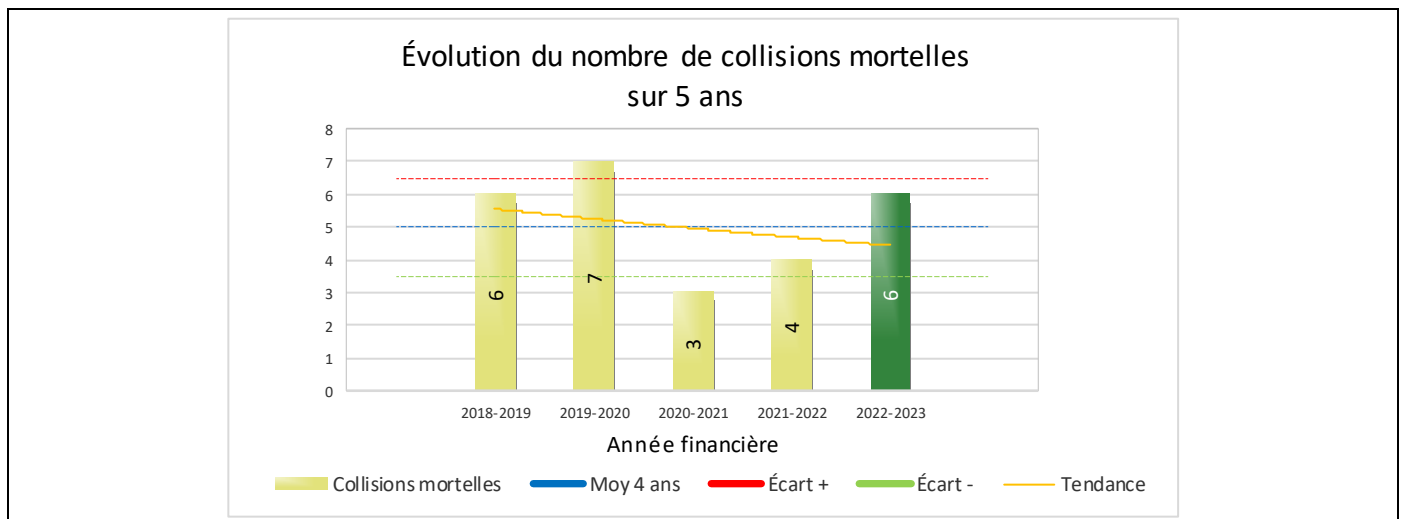
Interventions

Le graphique 3 présente une diminution du nombre d'interventions réalisées au cours de l'année courante par rapport aux années précédentes. Les résultats se situent en dessous de l'écart inférieur présentant une diminution de 34% par rapport au bilan des quatre dernières années de la MRC.

Les capacités affaiblies ont augmenté de 3% par rapport à la moyenne des quatre dernières années. La catégorie « autres crimes » qui comprend, entre autres, les conduites dangereuses, les poursuites et les délits de fuite affiche une diminution significative de 50% par rapport à la moyenne des quatre dernières années.

Le graphique 4 présente les interventions de l'exercice 2022-2023 qui démontre que 50% de nos interventions consistent en l'émission de constats municipaux.

Graphique 5 : Collisions mortelles au cours des dernières années



Le graphique 5 présente l'évolution des collisions mortelles au cours des dernières années. Bien que sensiblement comparable aux années précédentes on note, pour l'exercice 2022-2023, une augmentation de 20% par rapport au bilan moyen des quatre dernières années.

RAPPORT ANNUEL D'ACTIVITÉS

Règlements municipaux

Tableau 2 Nombre de constats émis pour des infractions aux règlements municipaux sur le territoire au cours des dernières années

Domaine	2018-2019	2019-2020	2020-2021	2021-2022	2022-2023
1) Alarmes ¹	115	91	27	39	5
2) Vente	1	2	0	1	0
3) Circulation ²	496	389	85	54	344
4) Paix, bon ordre et sécurité publique	111	118	63	92	89
5) Nuisance	32	29	31	19	31
Total :	755	629	206	205	469

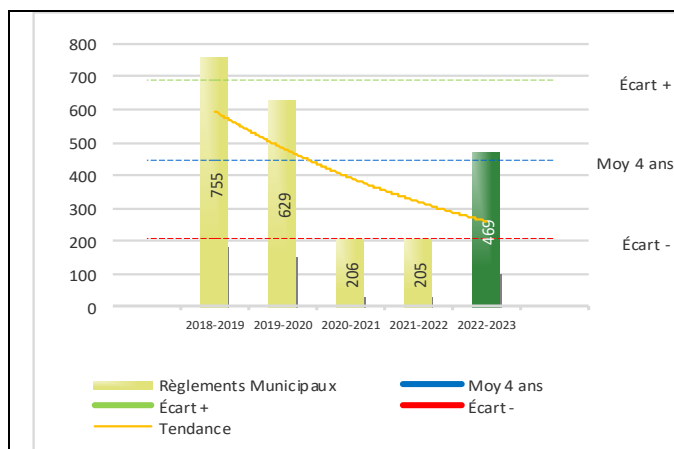
1 Les « Alarmes » du Tableau 2 font référence à des constats municipaux émis en vertu de la réglementation existante suite à des déplacements non fondés; tandis que les « Alarmes » du Tableau 3 sont des alarmes relayées par un central au CGA donnant lieu à un déplacement, mais pas nécessairement à un constat.

2 Types d'infraction de la circulation : endroits interdits, virages en « U », avertissement sonore, crissement des pneus, courses, et autres infractions impliquant des piétons, des animaux, des véhicules lourds, des véhicules d'urgence, etc.

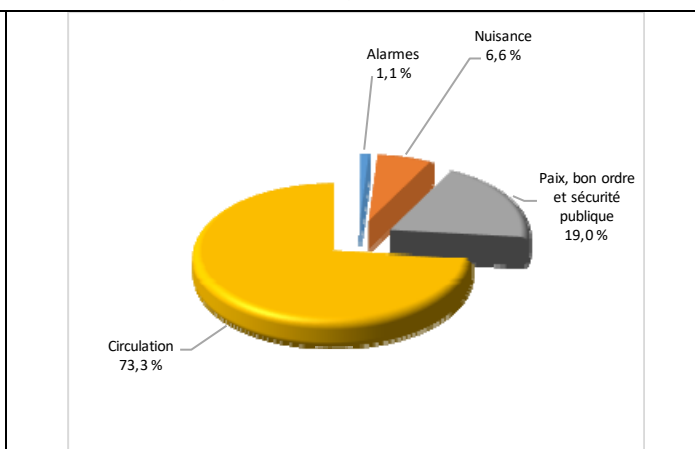
En comparaison avec l'exercice 2021-2022, le nombre de constats émis pour des infractions aux règlements municipaux a connu une forte hausse de 264. On note aussi une hausse de 5% par rapport à la moyenne des quatre années précédentes.

Évolution du nombre de constats émis pour des infractions aux règlements municipaux au cours des dernières années

Graphique 6 : Règlements municipaux



Graphique 7 : Catégories d'intervention



Le graphique 6 démontre que le nombre de constats émis cette année pour des règlements municipaux est légèrement supérieur de 5% à la moyenne de ceux émis au cours des quatre dernières années.

Le graphique 7 nous permet de constater que les infractions liées à la circulation sont les plus pénalisées. Pour l'exercice 2022-2023 elles ont augmenté de 34% par rapport à la moyenne des quatre dernières années.

RAPPORT ANNUEL D'ACTIVITÉS

Cartes d'appel

Depuis le 1^{er} décembre 2021, une nouvelle priorité a été ajoutée, soit la priorité 0. Il est donc possible qu'une baisse du total des cartes d'appel de priorité 1 soit observée.

Les définitions des priorités sont les suivantes :

- **Priorité 0**
Événement *critique à très haut risque* pour la sécurité des personnes et nécessitant une *intervention policière immédiate*.
- **Priorité 1**
Événement *à risque* ou nécessitant une *intervention policière rapide*.
- **Priorité 2**
Événement *sans risque* pour la sécurité des personnes et pour lequel *l'intervention policière est différée, avec déplacement* policier, sur rendez-vous ou après avoir répondu aux événements P0 ou P1 en cours.
- **Priorité 3**
Événement *sans risque* pour la sécurité des personnes et pour lequel *l'intervention policière est différée, sans déplacement* policier, sur rendez-vous téléphonique avec un membre du Centre de réponse aux citoyens (CRC) ou avec un patrouilleur; ou bien par déplacement du citoyen au poste de la Sûreté.

Ce rapport d'activités étant lié aux ententes de service pour la desserte en MRC, les cartes d'appel issues de communautés autochtones ne sont plus compilées depuis le 1^{er} février 2023. Celles-ci font l'objet d'une reddition de compte distincte. Les données antérieures sur les cartes d'appel ont été rétroactivement corrigées pour faciliter la comparaison avec les présentes données.

Tableau 3 Nombre de cartes d'appel sur le territoire au cours des dernières années

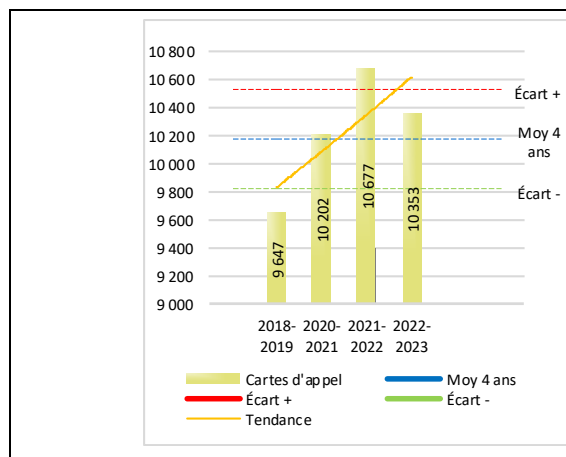
	2019-2020		2020-2021		2021-2022		2022-2023	
Priorité 0	0		0		85		454	
Priorité 1	2 683		2 738		2 733		2 408	
Priorité 2	5 548		5 863		6 021		5 554	
Priorité 3	1 416		1 601		1 838		1 937	
Total :	9 647		10 202		10 677		10 353	
Alarmes¹	NB	%	NB	%	NB	%	NB	%
	560	6%	520	5%	641	6%	688	7%

¹ Les « Alarmes » du Tableau 2 font référence à des constats municipaux émis en vertu de la réglementation existante suite à des déplacements non fondés; tandis que les « Alarmes » du Tableau 3 sont des alarmes relayées par un central au CGA donnant lieu à un déplacement, mais pas nécessairement à un constat.

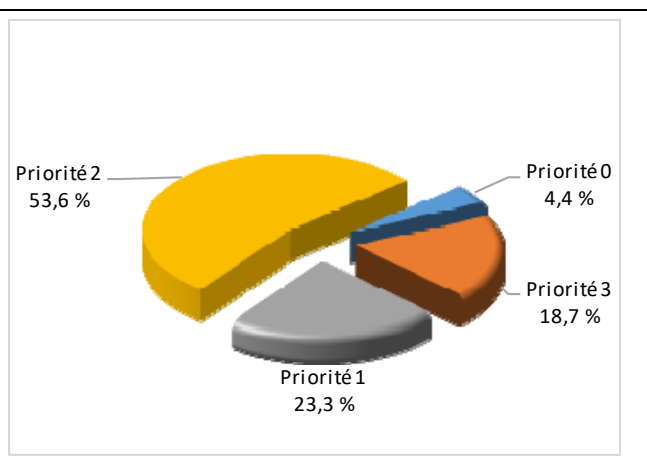
Le tableau 3 des cartes d'appel trace le portrait des données de l'année courante par catégories. Par rapport à l'année précédente, on dénote une diminution de 324 cartes d'appel.

De plus, il est important de souligner le nombre d'appels et de dossiers traités par le *Centre de réponse aux citoyens* (CRC). Le CRC vise à offrir une alternative pour le citoyen qui communique avec la Sûreté via un centre de gestion des appels (CGA) et ce, pour les appels et/ou dossiers ne requérant pas le déplacement d'un policier. Pour l'année 2022 -2023, les policiers assignés au CRC ont répondu à 55 appels et ont ouvert 41 dossiers pour la MRC de Rimouski-Neigette.

Graphique 8 : Nombre de cartes d'appel



Graphique 9 : Types de priorité de cartes d'appel



Le graphique 8 illustre la fluctuation du nombre total de cartes d'appel au cours des quatre dernières années. Nous constatons que le nombre de cartes d'appel enregistré pour cette année se situe en au-dessus de la moyenne avec une fluctuation de 2% par rapport à la moyenne des années antérieures.

Le graphique 9 indique que les cartes d'appel de priorité 2 sont les plus nombreuses à être enregistrées pour cette année.

RAPPORT ANNUEL D'ACTIVITÉS

La criminalité

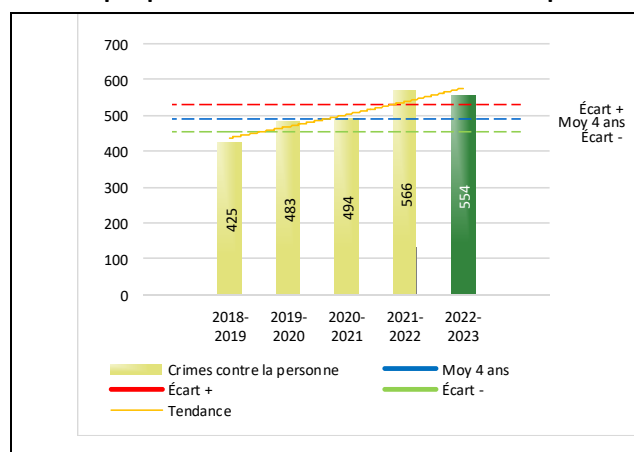
Tableau 4 Nombre de crimes contre la personne sur le territoire au cours des dernières années

	2018-2019	2019-2020	2020-2021	2021-2022	2022-2023
1000- Crimes contre la personne¹					
Infractions entraînant la mort	1	1	0	0	0
Agressions sexuelles	61	73	68	79	71
Voies de fait	218	226	245	281	273
Vols qualifiés	2	2	0	1	4
Autres crimes contre la personne ²	143	181	181	205	206
Crimes contre la personne :	425	483	494	566	554

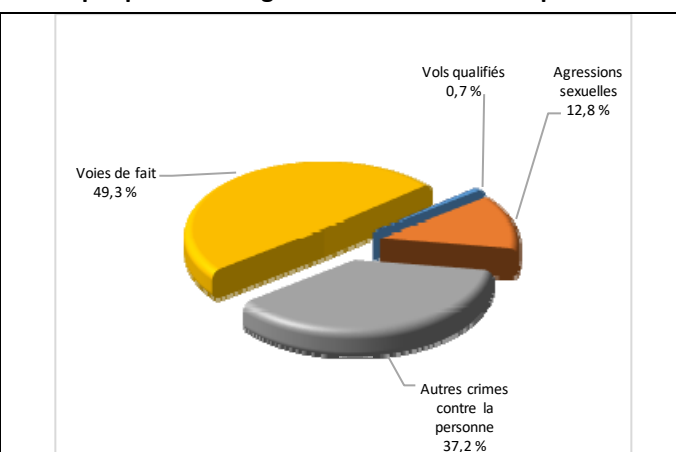
- 1 La section « Crimes contre la personne » présente le nombre de victimes d'actes criminels. Les sections suivantes présentent le nombre de dossiers opérationnels.
- 2 À titre informatif, les « Autres crimes contre la personne » incluent les cas d'enlèvement, de séquestration, d'extorsion, de profération de menaces, d'intimidation, etc.

Évolution du nombre de crimes contre la personne au cours des dernières années

Graphique 10 : Nombre de crimes contre la personne



Graphique 11 : Catégories de crime contre la personne



Le graphique 10 présente le nombre de crimes contre la personne au cours des cinq dernières années. Nous constatons que la donnée de cette année se situe au-dessus de la moyenne. Les résultats de l'année courante accusent un recul significatif avec une augmentation de 13% par rapport au bilan moyen des quatre dernières années de la MRC.

Le graphique 11 présente le nombre d'événements pour chacune des catégories des crimes contre la personne. Nous remarquons alors que les voies de fait sont le type de crimes le plus fréquent pour cette année avec une augmentation de 13% par rapport au bilan moyen des quatre dernières années. Les autres crimes contre la personne ont aussi augmenté de 16% par rapport à la moyenne des quatre dernières années. On dénote aussi 4 vols qualifiés pour l'année courante comparativement à une moyenne d'un seul pour les quatre années précédentes.

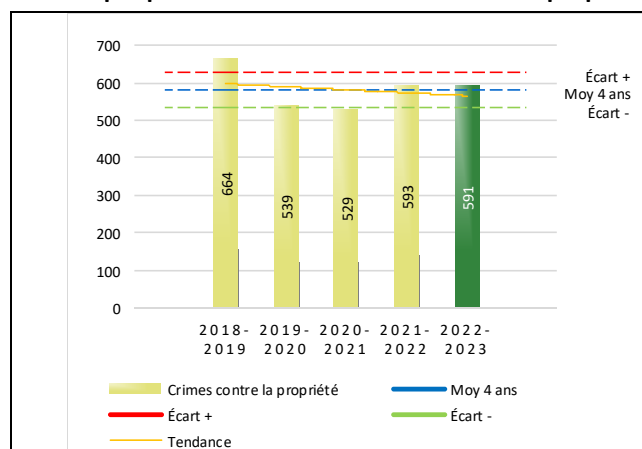
Tableau 5 Nombre de crimes contre la propriété sur le territoire au cours des dernières années

	2018-2019	2019-2020	2020-2021	2021-2022	2022-2023
2000- Crimes contre la propriété					
Incendies criminels	5	6	12	5	8
Introductions par effraction	117	67	52	66	39
Vols simples	243	200	132	136	195
Vols de véhicule	27	26	17	12	10
Recels	13	7	7	2	9
Fraudes	103	104	197	241	229
Méfais	156	129	112	131	101
Crimes contre la propriété :	664	539	529	593	591

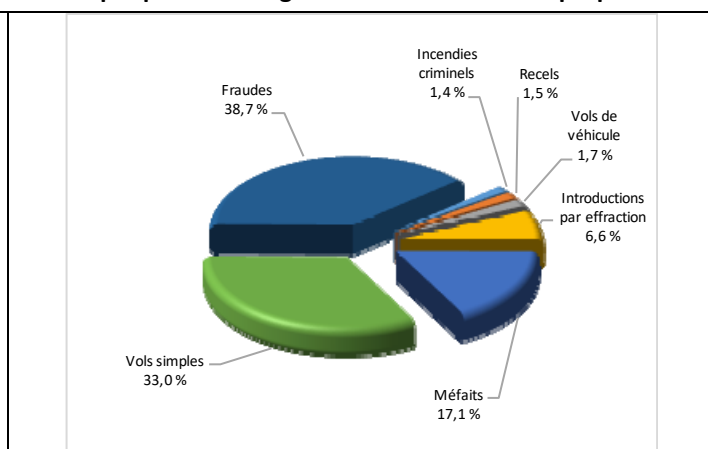
RAPPORT ANNUEL D'ACTIVITÉS

Évolution du nombre de crimes contre la propriété au cours des dernières années

Graphique 12 : Nombre de crimes contre la propriété



Graphique 13 : Catégories de crime contre la propriété



Le graphique 12 présente les crimes contre la propriété des cinq dernières années. Les résultats de l'année courante demeurent statistiquement dans la moyenne par rapport au bilan des quatre dernières années de la MRC.

Les fraudes ont connu une augmentation de 42% par rapport au bilan moyen des quatre dernières années. En comparaison de la moyenne des quatre années antérieures les vols de véhicules ont diminué de 52% et les introductions par effraction de 49%.

Le graphique 13 indique le nombre d'événements pour chacune des catégories de crimes contre la propriété. Nous remarquons alors que les fraudes et les vols simples sont les types de crimes les plus fréquents de l'exercice 2022-2023.

Tableau 6 Autres criminalités et interventions sur le territoire au cours des dernières années

	2018-2019	2019-2020	2020-2021	2021-2022	2022-2023
Autres criminalités					
3000- Autres infractions au Code criminel ¹	220	195	147	174	218
4000 5000 - Loi régl. drogues et stupéfiants	62	66	58	43	46
6000- Infractions aux autres lois fédérales	0	0	6	2	0
7000- Infractions aux lois provinciales	28	53	68	96	93
Autres criminalités :	310	314	279	315	357
Activités policières					
A- Assistances	303	220	316	282	228
B- Permis	62	28	44	48	59
E- Enquêtes	440	501	570	691	669
F- Événements relatifs à la RACJ ²	77	37	96	89	96
P- Objets perdus ou trouvés	21	12	16	27	28
R- Interventions policières ³	600	362	440	545	492
V- Véhicules retrouvés ou remisés	100	59	71	64	46
X- Interpellation, observation et autre	198	281	218	139	106
Activités :	1 801	1 500	1 771	1 885	1 724
Total criminalité et activités :	3 200	2 836	3 073	3 359	3 226

1 La catégorie « Autres infractions au Code criminel » comprend différentes infractions telles : utilisation de monnaie contrefaite, avoir troublé la paix, évasion d'une garde légale, action indécente, production et distribution de pornographie juvénile, voyeurisme, leurre au moyen d'un ordinateur, appel téléphonique indécent, menace, incitation publique à la haine, etc.

2 La Régie des alcools, des courses et des jeux.

3 La catégorie « Interventions policières » comprend notamment les cas suivants : plainte de bruit, chicane de famille, service d'ordre, escorte de véhicule, affaire civile, transfert de détenu et de personne en crise, assistance au public, prise d'empreintes digitales, personne en détresse, etc.

OPS VULCAIN – COVID-19

La dernière année a encore été marquée par la pandémie mondiale de la COVID-19 qui était en régression.

Veillez noter que l'opération Vulcain a pris fin le 8 novembre 2022.

INTERVENTIONS EN MILIEU SCOLAIRE / JEUNESSE⁵

Cette section présente les différentes interventions réalisées en milieu scolaire. Elles doivent donc être distinctes des informations insérées dans la section « Prévention » au début du rapport annuel.

Le nombre d'élèves rencontrés dans le tableau suivant est en lien avec les dossiers d'enquête ou de tous types de rencontres.

INTERVENTIONS EN MILIEU SCOLAIRE / JEUNESSE	Année courante
Nombre d'enquêtes relatives au PIMS	65
Nombre d'élèves rencontrés	54
Nombre d'établissements scolaires où une enquête a eu lieu	13
Nombre d'établissements scolaires sur le territoire	34

⁵ La Sûreté est actuellement en négociation depuis le 1^{er} avril 2022 avec l'Association des policières et policiers provinciaux du Québec (APPQ) relativement au renouvellement du contrat de travail de ses membres. Pendant la durée de ces négociations, le personnel d'encadrement des postes de la Sûreté a mis en place une méthode alternative de collecte d'information des activités policières. Conséquemment et bien que les activités continuent d'être réalisées sur le terrain, il sera difficile de comparer les statistiques antérieures des postes avec celles qui sont et seront collectées et analysées pendant l'application des moyens de sensibilisation par les membres de l'APPQ.

INTERVENTIONS PAR DES UNITÉS DE SOUTIEN ET MESURES D'URGENCE

Cette section présente les interventions réalisées sur le territoire de la MRC par des unités de soutien régionales ou de mesures d'urgence au cours de l'année. Voici les détails de ces interventions.

Support des membres de l'Équipe de soutien opérationnel de Rimouski pour les activités de patrouille et l'application du *Code de sécurité routière*;

Support de la Division des enquêtes des crimes majeurs de Rimouski dans les interventions majeures en matière de stupéfiants;

Support de la Division des interventions sur le crime organisé dans les visites et dossiers d'établissements licenciés.

Support du Service d'identité judiciaire pour les analyses des scènes de crimes.

Support de la Division des enquêtes sur la cybercriminalité lors de crimes commis à l'aide d'Internet et des technologies de l'information.

Le Centre de services MRC (CSMRC) Rimouski et le Centre intégré de santé et de services sociaux du Bas-Saint-Laurent CISSS BSL) ont conclu un protocole d'entente visant l'affectation d'un intervenant psychosocial en milieu policier. Depuis le 20 novembre 2022, une travailleuse sociale est affectée en permanence dans les locaux du CSMRC Rimouski. Cette dernière collabore étroitement avec les policiers des MRC de La Mitis et de Rimouski-Neigette lors d'interventions auprès des personnes en situation de vulnérabilité, en besoin de soutien et de protection ou susceptibles de comportements à risque. Ce partenariat vise à améliorer les services offerts et à faciliter l'accès de ces personnes à des services adaptés à leurs besoins.

Le Centre d'aide aux victimes d'actes criminels (CAVAC) et la Sûreté du Québec collabore étroitement afin d'aider et de soutenir les victimes et témoins de crimes contre la personne dans le processus judiciaire. Un travailleur social du CAVAC est affecté en permanence dans les locaux du CSMRC Rimouski.

ACTIVITÉS DIGNES D'INTÉRÊT ET ÉVÉNEMENTS MAJEURS

Voici les activités dignes d'intérêt et les événements majeurs ayant eu lieu au cours de l'année et qui n'ont pas été mentionnés dans les sections précédentes.

Le 3 mai 2022, une perquisition à Rimouski a permis de saisir du cannabis, des cigarettes de contrebande, de l'argent canadien et un cellulaire. Un suspect a été arrêté.

Le 10 mai 2022, un homme a subi une décharge électrique mortelle alors qu'il effectuait des travaux d'émondage derrière une résidence privée près du boulevard Arthur-Buies.

Le 11 juin 2022, un homme a succombé à ses blessures à la suite d'une collision frontale avec un camion lourd sur l'autoroute 20, à la hauteur du kilomètre 610, à Rimouski.

RAPPORT ANNUEL D'ACTIVITÉS

Le 26 juin 2022, un homme a perdu la vie sur la Route 132 à Saint-Fabien. L'impact est survenu lorsqu'un véhicule arrivant du Cap-à-l'Original s'est engagé sur la route 132 alors qu'un véhicule y circulait en direction Ouest. Le conducteur n'a pas pu éviter l'impact latéral avec la voiture s'étant engagée sur la 132. Le conducteur s'étant engagé sur le Route 132 est décédé dans l'accident.

Le 13 août 2022, une perquisition menée à Rimouski a permis de saisir du cannabis, des méthamphétamines et de l'argent canadien. Un suspect a été arrêté.

Le 23 août 2022, un homme est décédé suite à la perte de contrôle de son tracteur qui s'est renversé sur lui. L'accident s'est produit à Saint-Fabien.

Le 4 septembre 2022, une automobiliste a fait appel à nos services après s'être fait menacer avec une arme par un autre automobiliste circulant dangereusement en direction Ouest sur le boulevard St-Germain à Rimouski. Quelques instants plus tard, le suspect fût localisé et arrêté alors qu'il se trouvait dans le secteur du Bic sur la Route 132. Suite à l'arrestation, un mandat de perquisition fût obtenu pour la fouille du véhicule, ce qui a permis de saisir une fausse arme, de l'argent en devise canadienne, des cellulaires et une importante quantité de cocaïne, de cannabis, de crack, des méthamphétamines et d'ecstasy. Des accusations de conduite dangereuse, de recel et de possession dans le but de trafic de stupéfiants ont été portées. Cette opération a été menée en partenariat entre les policiers du poste la MRC de Rimouski-Neigette et les enquêteurs de la Division des enquêtes des crimes majeurs de la Sûreté du Québec.

Le 12 septembre 2022, un accident mortel s'est produit au coin des rues Léonidas et Jessop à Rimouski. Un véhicule taxi qui circulait en direction Est est entré en collision avec un véhicule qui effectuait un virage dans l'autre direction. La collision latérale a causé le décès de la passagère du véhicule taxi.

Le 12 septembre 2022, dans le cadre de l'opération Cisaille, un membre du poste de la MRC de Rimouski-Neigette a été impliqué dans le repérage, fait avec l'hélicoptère des forces armées canadiennes, des plants de cannabis sur le territoire des MRC de La Mitis, de Rimouski-Neigette, du Témiscouata et des Basques. L'opération Cisaille a pour mission de diminuer l'accessibilité du cannabis illicite sur le marché québécois notamment chez les jeunes et a diminué la concurrence déloyale faite à la Société québécoise du cannabis par les producteurs et trafiquants illégaux.

Le 15 septembre 2022, suite au repérage héliporté du 12 septembre, 186 plants de cannabis ont été éradiqués sur le territoire de la MRC de Rimouski-Neigette.

Le 16 septembre 2022, deux perquisitions dynamiques menées à Rimouski ont permis de saisir des plants de cannabis. Des accusations ont été portées contre deux individus.

Le 13 décembre 2022, un accident mortel impliquant un véhicule et un autocar d'Orléans Express avec 41 personnes à bord a fait deux victimes sur la Route 132 à Saint-Fabien. Le conducteur du véhicule qui était seul à bord et une passagère de l'autocar ont perdu la vie dans cette collision. Un code orange⁶ a été déclenché au Centre intégré de santé et de services sociaux (CISSS). Une quinzaine de blessés ont été conduits en ambulance et toutes les autres personnes impliquées dans l'accident ont aussi été amenées au CISSS pour soigner des blessures majeures et mineures. Un centre d'hébergement temporaire a été ouvert à St-Fabien. Des mesures d'atténuation des impacts ont été mises en place et toutes les victimes ont été rencontrées ou contactées.

Le 2 janvier 2023, une collision frontale a fait une victime sur l'autoroute 20 à la hauteur de St-Anaclet. La collision a impliqué trois véhicules, dont une camionnette qui tirait une remorque. Une voiture qui circulait vers l'Est s'est retrouvée dans la voie inverse à l'approche de la camionnette qui circulait en direction Ouest. Le conducteur de la voiture a perdu la vie dans l'impact. Les occupants des autres véhicules impliqués n'ont subi que des blessures mineures, mais ont quand même été transportés à l'hôpital.

Le 9 février 2023, les policiers des MRC de La Mitis et de Rimouski-Neigette ont remis 33 constats de vitesse entre Le Bic et Mont-Joli, lors d'une opération concertée en sécurité routière sur l'Autoroute 20.

Le 15 mars 2023, un mineur a été arrêté et détenu pour avoir tenu des propos menaçants en parlant d'une tuerie à la polyvalente Paul-Hubert de Rimouski.

⁶ Code orange : Réception massive de blessés à la suite d'un événement majeur tel qu'un carambolage, accident industriel ou contamination de masse.

RAPPORT ANNUEL D'ACTIVITÉS

Le 15 mars 2023, une perquisition informatique a permis de retracer des fichiers de pornographie juvénile. Un suspect a été arrêté et accusé d'avoir accédé, possédé et distribué de la pornographie juvénile.

La Sûreté effectue une révision de courtoisie pour ce rapport.