



RAPPORT ANNUEL D'ACTIVITÉS

POSTE DE LA MRC DE
RIVIÈRE-DU-LOUP DE LA SÛRETÉ DU QUÉBEC

DU 1^{ER} AVRIL 2022
AU 31 MARS 2023



LISTE DES ABRÉVIATIONS, DES SIGLES ET DES ACRONYMES

APPQ	Association des policières et policiers du Québec
ASRP	Approche stratégique en résolution de problèmes
AVVR	Avis de vérification d'un véhicule routier
Bimestre	Période de deux mois consécutifs
BCSO	Bureau de coordination et de soutien opérationnel
CGA	Centre de gestion des appels
CRC	Centre de réponse aux citoyens
CSMRC	Centre de services MRC
CSP	Comité de sécurité publique
DG	Directeur général
DGA	Directeur général adjoint
ÉMIPIIC	Équipe mixte d'intervention - Policiers et intervenants communautaires
MRC	Municipalité régionale de comté
NSPP	Normes et standards en police de proximité
OPS	Opération spéciale
PARL	Plan d'activité régional et local
PIMS / PIJ	Programme d'intervention en milieu scolaire / Policier intervenant jeunesse (projet pilote)
PLI-Élus	Plan de lutte contre l'intimidation des élus et des gestionnaires municipaux
RACJ	Régie des alcools, des courses et des jeux
SIGMA	Système informatisé de la gestion des mobiles et des appels
SRAO	Système de répartition des appels par ordinateur
TAQ	Tableau d'activités quotidiennes
TBG	Tableau de bord de gestion

MOT DU RESPONSABLE DE POSTE



C'est avec plaisir que je vous présente le rapport annuel d'activités du poste de la MRC de Rivière-du-Loup de la Sûreté du Québec pour l'année financière 2022-2023. Conformément à nos engagements ainsi qu'aux priorités déterminées par le CSP, le déploiement de nos actions se poursuit sur l'ensemble du territoire couvert.

Vous retrouverez notamment dans ce rapport, les activités réalisées en lien avec les priorités locales ainsi que les statistiques relatives à la sécurité routière, aux règlements municipaux, aux événements criminels et finalement, celles au traitement des cartes d'appel.

Ce rapport et ses résultats vous permettront d'assurer le suivi de la performance des services de la Sûreté du Québec.

Carl Lebel

Carl, Lebel, Responsable de poste de la Sûreté du Québec de la MRC de Rivière-du-Loup

RAPPORT ANNUEL D'ACTIVITÉS

PRIORITÉS LOCALES²

Voici les priorités locales identifiées par le CSP pour l'année 2022-2023 et le bilan des activités réalisées.

Priorité 1 : Intervention en matière de sécurité routière et de conduite avec les capacités affaiblies chez les automobilistes

DESCRIPTION DES ACTIVITÉS	COMMENTAIRES	NB ACTIVITÉS
Opérations en sécurité routière effectuées par les patrouilleurs.	Plusieurs activités réalisées.	n.d. ²
Long congé de la fête des Patriotes.		
Opération nationale concertée (ONC) VITESSE.		
Long congé de la fête nationale du Québec.		
Long congé de la fête du Canada.		
Long congé – Vacances de la construction.		
ONC Distraction au volant.		
Long congé – fête du Travail.		
Long congé – Action de grâce.		
ONC Partage de la route.		
Opération nationale concertée alcool-drogues au volant.		
OPS Influence.		
Intervention auprès des véhicules lourds.		
Opération concertée IMPACT.		
Intervention sur la sécurité du transport scolaire (OPS TRANSPEC).		
Patrouille en motocyclette.		

Priorité 2 : Prévention et lutte en matière de stupéfiants

DESCRIPTION DES ACTIVITÉS	COMMENTAIRES	NB ACTIVITÉS
Dossiers d'accusations relatives à la <i>Loi réglementant certaines drogues et autres substances</i>	18 dossiers de possession de stupéfiants. 11 dossiers de trafic de stupéfiants.	29
Perquisitions	1 perquisition réalisée le 8 avril à Rivière-du-Loup. 2 perquisitions réalisées le 29 avril à Rivière-du-Loup. 1 perquisition réalisée le 6 mai. 1 perquisition réalisée le 10 juillet. 1 perquisition réalisée le 4 octobre. 1 perquisition réalisée le 24 novembre. 1 perquisition réalisée le 1 ^{er} décembre. 1 perquisition réalisée le 3 février 2023.	9

² La Sûreté est actuellement en négociation depuis le 1^{er} avril 2022 avec l'Association des policières et policiers provinciaux du Québec (APPQ) relativement au renouvellement du contrat de travail de ses membres. Pendant la durée de ces négociations, le personnel d'encadrement des postes de la Sûreté a mis en place une méthode alternative de collecte d'information des activités policières. Conséquemment et bien que les activités continuent d'être réalisées sur le terrain, il sera difficile de comparer les statistiques antérieures des postes avec celles qui sont et seront collectées et analysées pendant l'application des moyens de sensibilisation par les membres de l'APPQ.

RAPPORT ANNUEL D'ACTIVITÉS

Priorité 3 : Sensibilisation chez les aînés

DESCRIPTION DES ACTIVITÉS	COMMENTAIRES	NB ACTIVITÉS
Aucune reddition de compte fournie par les membres (moyens de sensibilisation).		

Priorité « autres » : priorités non identifiées par le comité de sécurité publique (CSP)

DESCRIPTION DES ACTIVITÉS	COMMENTAIRES	NB ACTIVITÉS
Patrouille en quad.	Patrouille des sentiers de quad sur le territoire pour détecter les comportements dangereux.	3
Patrouille en motoneige.	Patrouille des sentiers de motoneiges sur le territoire pour détecter les comportements dangereux.	13
Patrouille nautique.	Patrouille de nos plans d'eau pour détecter les comportements dangereux et sensibiliser les usagers aux lois en vigueur.	3
Patrouille avec véhicule aux abords des plans d'eau.	Présence policière avec un véhicule patrouille aux quais et aux marinas.	1
Patrouille avec un véhicule aux abords des sentiers de quad.	Interception de quad pour vérification de conformité.	1
Patrouille avec un véhicule aux abords des sentiers de motoneiges.	Interception de motoneiges pour vérification de conformité.	8

DEMANDES PONCTUELLES DES ÉLUS ET DES CITOYENS

Voici les demandes ponctuelles des élus et des citoyens qui ont été adressées à la Sûreté au cours de la dernière année.

DESCRIPTION DES DEMANDES (ACTION* V, T, C)	COMMENTAIRES	Nb REQUÊTES
Demande en mai 2022 pour surveillance aux abords de la traverse de piétons sur le boulevard Hôtel-de-Ville à Rivière-du-Loup.	C Plusieurs surveillances effectuées, 7 constats émis. Demandeur avisé et satisfait.	1
Demande en mai 2022 pour surveillance de la vitesse excessive sur la rue de l'Église à Cacouna.	C Plusieurs surveillances effectuées, un seul constat émis. Demandeur avisé et satisfait.	2
Demande en juillet 2022 pour surveillance de la vitesse excessive sur la rue des Plateaux à Rivière-du-Loup.	C Plusieurs surveillances effectuées, 13 constats émis. Demandeur avisé et satisfait.	3
Demande en novembre 2022 pour surveillance de la vitesse excessive des véhicules lourds sur le chemin Taché à Saint-Hubert-de-Rivière-du-Loup.	C Plusieurs surveillances effectuées, un seul constat émis. Démarches faites avec les contrôleurs routiers pour demande d'assistance. Demandeur avisé et satisfait.	4
Demande en mars 2023 pour surveillance de la vitesse des véhicules lourds sur la rue principale à Saint-Paul-de-la-croix.	C Quelques surveillances effectuées, aucun constat émis. Démarches faites avec les contrôleurs routiers pour demande d'assistance. Démarches faites auprès de la compagnie de transport locale. Demandeur avisé et satisfait.	5

*LÉGENDE

(V) En validation : Requêtes reçues et en période d'évaluation afin de confirmer si elles sont fondées ou non et si elles nécessitent des interventions spécifiques.

(T) En traitement : Requêtes validées et fondées pour lesquelles des activités sont effectuées afin de régler la problématique visée (ex. : patrouilles, surveillances, radar, etc.).

(C) Clos : Requêtes qui sont résolues à la suite des activités effectuées ou qui sont non fondées.

PRÉVENTION³

Toujours en réponse aux besoins et aux réalités locales, les postes de la Sûreté tiennent des activités de prévention dans l'ensemble des municipalités qu'ils desservent, c'est-à-dire des mesures proactives et non pénales, qui ont pour but spécifique de réduire la criminalité en agissant sur les facteurs qui la déterminent, sur les circonstances et l'environnement dans lesquels sont commis les délits.

La grande majorité des activités de prévention se tiennent au quotidien, dans le cadre des interventions de l'ensemble des patrouilleurs.

Voici les principales activités de prévention réalisées au cours de la dernière année :

³ La Sûreté est actuellement en négociation depuis le 1^{er} avril 2022 avec l'Association des policières et policiers provinciaux du Québec (APPQ) relativement au renouvellement du contrat de travail de ses membres. Pendant la durée de ces négociations, le personnel d'encadrement des postes de la Sûreté a mis en place une méthode alternative de collecte d'information des activités policières. Conséquemment et bien que les activités continuent d'être réalisées sur le terrain, il sera difficile de comparer les statistiques antérieures des postes avec celles qui sont et seront collectées et analysées pendant l'application des moyens de sensibilisation par les membres de l'APPQ.

RAPPORT ANNUEL D'ACTIVITÉS

Activités de prévention réalisées au cours de l'année

DESCRIPTION DES ACTIVITÉS	COMMENTAIRES	NB ACTIVITÉS
Projet IMPACT pour sensibiliser les jeunes conducteurs	Présentation du projet IMPACT au Centre culturel Berger de Rivière-du-Loup (12 avril).	1
La fraude : Identifiez-la, signalez-la et enrayez-la.	Distribution de dépliants contre la fraude. Visites de sensibilisation (faux billets) chez plusieurs commerçants de la MRC de Rivière-du-Loup (8 juillet).	5
Activité de sensibilisation « Volet criminel, fraude et Limba ».	25 étudiants du CÉGEP de Rivière-du-Loup ont profité de cette activité. (30 août)	1
Activité de prévention sur la Cyberviolence et cyberintimidation.	Rencontre de 3 groupes à l'école secondaire de Rivière-du-Loup (13 septembre).	1
Activité de prévention « M'as-tu vu ? ».	Activité réalisée à l'école Lanouette (20 septembre).	1
Conférences CyberSûreté « Mission Techno-LOGIQUE ».	Au profit des élèves des écoles de la région. (Septembre – octobre- janvier et mars).	17
Activité de visibilité et de prévention.	Réalisation d'une activité de visibilité et de prévention, dans le cadre de l'opération « Panache » dans le « Pic à Champoux ». Interception de 25 véhicules et 1 VTT (14 octobre).	1
Activités de prévention « Halloween ».	Activité de prévention avec les élèves de l'école internationale Saint-François-Xavier et de l'école des Jolis-Vents (13 et 27 octobre).	2
Activité de prévention « violence entre partenaires intimes ».	Accompagné du CAVAC, remise de plus de 1500 dépliants à des automobilistes le 30 novembre à Rivière-du-Loup afin de sensibiliser la population à la violence entre partenaires intimes.	1
Semaine de la prévention de la criminalité.	Conférences sur la cyberintimidation et sur la sécurité de l'internet au profit des jeunes de 6 ^e année (mars 2023).	5
Patrouilles préventives aux alentours des écoles de la région.	62 activités de patrouilles préventives et de visibilité réalisées durant la période de référence.	62
Activité de sensibilisation sur la « Sécurité sur Internet et sextage ».	Activité de sensibilisation au profit des jeunes adultes ayant des déficiences intellectuelles sur les risques « internet et sexto ». (28 mars).	1

Projet Impact dans les MRC de Rivière-du-Loup et Kamouraska

25 avril 2022



Escouade INFLUENCE : mission accomplie au CSMRC de Rivière-du-Loup.

4 avril 2023



Une belle initiative en sécurité routière à Rivière-du-Loup

2 mars 2023



RAPPORT ANNUEL D'ACTIVITÉS

POLICE DE PROXIMITÉ⁴

La Sûreté du Québec s'est formellement engagée dans une approche professionnelle de type communautaire. Cette philosophie de travail comprend les cinq grands principes suivants :

- La présence familière;
- La qualité du service aux citoyens;
- Le partenariat avec la population;
- La consultation de la clientèle;
- La résolution de problèmes.

Cette section présente les principales activités réalisées par l'approche de police de proximité.

Présence familière et parrainage

À la Sûreté du Québec, la présence familière s'exprime par le programme de parrainage des municipalités.

Voici les principales activités de parrainage (qui visent la création de liens privilégiés avec les acteurs clés de la municipalité) ayant pour objectif la capacité d'être proactif dans la résolution de problématiques en matière de sécurité publique. Ces activités sont en lien avec les priorités locales identifiées par le CSP.

DESCRIPTION DES ACTIVITÉS	COMMENTAIRES	NB ACTIVITÉS
Communication avec les directeurs généraux et les élus.	Plusieurs activités réalisées.	n.d. ⁴
Communication avec un acteur clé des services municipaux.		
Communication avec un acteur clé du milieu scolaire.		
Communication avec un acteur clé du milieu de la santé.		
Communication avec un acteur clé du milieu communautaire et des affaires.		

Résolution de problèmes

L'approche stratégique en résolution de problèmes (ASRP) permet d'associer des incidents autrement traités un par un, d'en dégager une compréhension globale et de rechercher des solutions durables, le tout en ayant recours aux partenaires et aux ressources des milieux affectés par des problématiques communes.

DESCRIPTION ET COMMENTAIRES
Aucun incident n'a requis un traitement par l'approche stratégique en résolution de problèmes au cours de la dernière année.

⁴ La Sûreté est actuellement en négociation depuis le 1^{er} avril 2022 avec l'Association des policières et policiers provinciaux du Québec (APPQ) relativement au renouvellement du contrat de travail de ses membres. Pendant la durée de ces négociations, le personnel d'encadrement des postes de la Sûreté a mis en place une méthode alternative de collecte d'information des activités policières. Conséquemment et bien que les activités continuent d'être réalisées sur le terrain, il sera difficile de comparer les statistiques antérieures des postes avec celles qui sont et seront collectées et analysées pendant l'application des moyens de sensibilisation par les membres de l'APPQ.

RAPPORT ANNUEL D'ACTIVITÉS

Programme de cadets

Le Programme de cadets de la Sûreté existe depuis 2009. Au fil des années, le nombre de cadets, ainsi que le nombre de MRC intéressées à ce programme n'ont cessé d'augmenter. Les coûts liés au programme sont partagés entre la Sûreté et le partenaire municipal impliqué. De plus, depuis 2021, la Sûreté autorise la bonification du Programme de cadets avec l'ajout d'heures bonifiées, et ce, financées entièrement par les partenaires qui en font la demande.

À cet effet, la MRC de Rivière-du-Loup se prévaut des services de cadets depuis 2019. L'été dernier, 2 cadets sont venus bonifier l'offre de la Sûreté du Québec sur notre territoire.

Le Programme de cadets permet d'accentuer la visibilité de l'organisation sur son territoire, de soutenir le modèle de police de proximité et de bonifier l'offre de service en prévention de la criminalité. Il représente donc un service à valeur ajoutée pour plusieurs types de clientèle, soit les citoyens et les MRC/municipalités (visibilité), les cadets (recrutement et développement), les policiers (soutien) et la Sûreté.

Récemment, la raison d'être du Programme de cadets a été précisée, en fonction de trois objectifs mesurables, soit :

- Élargir le nombre d'activités de prévention, de parrainage ou de rapprochement avec les communautés, en période estivale.
- Offrir une expérience de travail au sein d'un milieu policier pour les étudiants aspirants policiers.
- Maintenir le nombre potentiel de candidats-cadets pour le recrutement de policiers de la Sûreté.

Les responsables de poste et les coordonnateurs désignés, de concert avec les élus, participent à la planification des tâches des cadets en considérant l'ensemble des besoins des partenaires et de la clientèle.

Voici les principales activités qui ont été effectuées par les cadets au cours de la dernière année.

DESCRIPTION DES ACTIVITÉS	COMMENTAIRES	NB ACTIVITÉS
Surveillance à pied	120 activités de surveillances ont été réalisées par les cadets de la Sûreté du Québec à la MRC de Rivière-du-Loup durant les mois de juin-juillet-août.	120
Rencontre avec les partenaires (Maire, mairesse, DG, etc.)	Les deux cadets de la Sûreté du Québec ont expliqué leur mission et ils ont offert leur aide pour pallier aux problématiques du territoire.	12
Activité de prévention sur la « Sécurité nautique »	À la suite de l'invitation de l'organisateur de la fête de la pêche, les deux cadets de la Sûreté du Québec ont réalisé à Saint-Antonin une présentation sur la sécurité nautique (4 juin).	1
Activité de prévention et de sensibilisation : traverse piétonne	Présence préventive des deux cadets de la Sûreté du Québec sur les différentes traverses de piétons sur la rue Lafontaine. (15 juillet).	1
Activité de prévention sur la « Sécurité nautique »	Distribution de dépliants de la sécurité nautique par les cadets de la Sûreté du Québec au camping de Saint-Hubert-de-Rivière-du-Loup et dans les boîtes aux lettres des résidences du Lac Saint-Hubert et du Lac Saint-François (28 juillet).	1
Programme de prévention « À pied, soyez visible ! »	Distribution des dépliants par les deux cadets de la Sûreté du Québec dans les boîtes aux lettres de la municipalité de Saint-Paul-de-la-Croix (4 août).	1
Activité de surveillance et de visibilité	Les deux cadets de la Sûreté du Québec ont réalisé une activité de visibilité au Championnat provincial scolaire d'athlétisme (12 juin).	1
Activité sportive	Participation des deux cadets de la Sûreté du Québec à l'événement de course organisé par le collège Notre-Dame de Rivière-du-Loup au profit de la Maison des femmes du KRTB (18 juin).	1
Activité de surveillance et de visibilité	Les deux cadets de la Sûreté du Québec ont réalisé une activité de prévention et de visibilité à la deuxième édition de la course Big Wolf's Backyard Ultra Cacouna (16-17 juillet).	1
Patrouille préventive	Présence deux cadets de la Sûreté du Québec au Super Démolition de Saint-Antonin (course de démolition automobile) et au tournoi du Kid (hockey) de Rivière-du-Loup. (16- 29-30 et 31 juillet).	4

RAPPORT ANNUEL D'ACTIVITÉS

Activités communautaires réalisées au cours de l'année

Cette section présente les activités communautaires dans lesquelles les membres du poste se sont impliqués au cours de la dernière année.

DESCRIPTION ET COMMENTAIRES
Conférence « Aîné-Avisé » au centre communautaire de Cacouna. Distribution des dépliants « La sécurité routière n'a pas d'âge » (3 mai).
Participation des membres du poste au Grand McDon de Rivière-du-Loup. (11 mai).
Dans le cadre de la Semaine de la police, activité « Prendre un café avec un policier » au Tim Horton sur le boulevard Hôtel de ville à Rivière-du-Loup (16 mai).
Présentation du rôle du PIMS (Policier Intervention en Milieu Scolaire) lors de l'accueil du secondaire 1 de l'École secondaire de Rivière-du-Loup (1 ^{er} septembre).
Remise de plusieurs dizaines de cadeaux à des enfants dans les locaux de la Maison de la Famille du Grand-Portage à Rivière-du-Loup (3 décembre).
Opération en sécurité routière en partenariat avec le personnel des Albatros du collège Notre-Dame dans une zone scolaire de 30 km/h à Rivière-du-Loup. Les usagers respectueux du code de la sécurité routière se voyaient récompensés en recevant un billet de match pour les séries éliminatoires 2023 et/ou la saison régulière 2023-2024.



STATISTIQUES OPÉRATIONNELLES

Cette section est consacrée aux statistiques de :

- Sécurité des réseaux de transport
- Règlements municipaux
- Cartes d'appel
- Criminalité

Les résultats qui vous sont présentés dans cette section vous permettront d'apprécier tout particulièrement la performance de la Sûreté au cours de la dernière année.

Afin de mettre ces données en perspective et d'en analyser l'évolution, vous pouvez également les comparer avec les données des quatre dernières années.

De plus, afin d'en faciliter l'analyse, ces données vous sont présentées à l'aide de deux types de graphiques.

Chacun des graphiques de type « *histogramme* » indique les résultats pour les cinq dernières années. Une ligne trace la moyenne des quatre dernières années.

Ces graphiques permettent aussi de situer les résultats de la dernière année par rapport à la **zone d'écart moyen**. L'écart moyen est calculé à partir de la moyenne des différences entre les données de chacune des années par rapport à la moyenne des quatre dernières années. Visuellement, il s'agit de la zone comprise entre les lignes « écart + » et « écart - ». Les résultats qui s'éloignent de cette zone méritent une attention particulière du CSP.

Des graphiques circulaires, ou de type « *pointe de tarte* », accompagnent également des histogrammes afin d'illustrer plus précisément la répartition des catégories d'événements plus préoccupants.

Notez que les données de cette section concernent l'ensemble du territoire couvert par les effectifs du poste de la MRC de Rivière-du-Loup. Les résultats pour chacune des municipalités vous sont présentés en annexes.

Un écart aux données présentées dans les rapports annuels précédents peut être attribuable à la modification du statut ou à l'évolution d'un dossier après la production du rapport annuel.

À surveiller : Depuis le mois de juin 2017, certains postes MRC ont été convertis en postes mixtes et gèrent désormais aussi le travail fait sur les autoroutes. Ce changement a pour conséquence d'ajouter les statistiques autoroutières à même celles de la MRC.

Statistiques extraites du Tableau de bord le : 2023-05-03

RAPPORT ANNUEL D'ACTIVITÉS

La sécurité des réseaux de transport

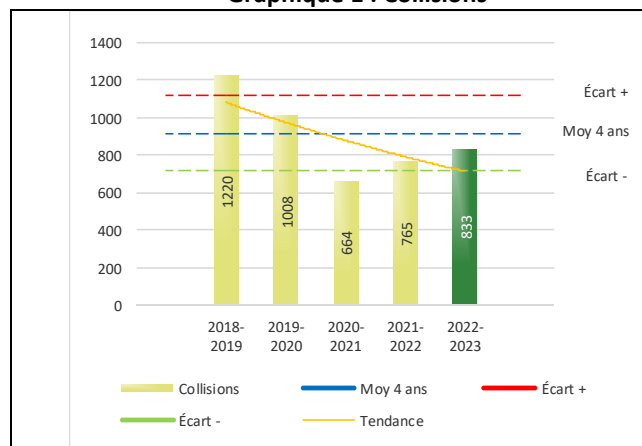
Tableau 1 Nombre de collisions et d'interventions couvertes sur le territoire au cours des dernières années

		2018-2019	2019-2020	2020-2021	2021-2022	2022-2023
Collisions						
	Collisions mortelles	2	4	4	3	3
	Collisions avec blessés graves	2	3	5	6	5
	Collisions avec blessés légers	126	111	91	110	134
	Autres collisions avec blessés ¹	9	3	4	3	4
	Collisions matérielles	1 081	887	560	643	687
	Sous-total :	1 220	1 008	664	765	833
Interventions						
	Avertissements nautiques	3	2	0	0	0
	Capacités affaiblies	80	81	29	53	53
	Autres crimes ²	334	212	88	109	115
	Constats provinciaux	3 529	3 565	2 555	3 384	2 766
	Constats municipaux	1 611	1 694	1 752	1 491	1 208
	AVVR ³	239	141	160	63	52
	Avertissements	1 503	1 097	1 169	932	846
	Sous-total :	7 299	6 792	5 753	6 032	5 040

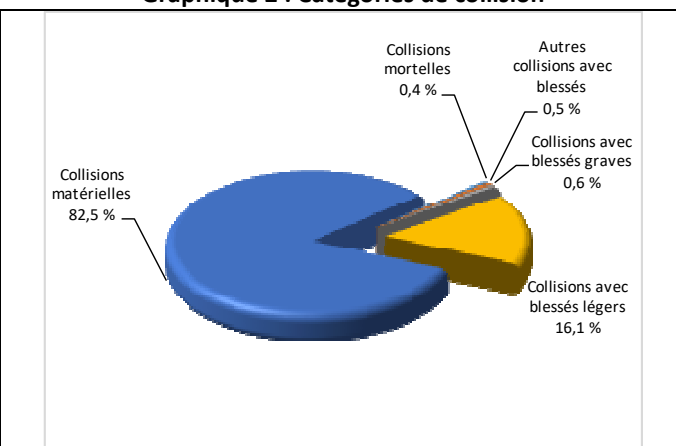
- 1 La catégorie « Autres collisions avec blessés » comprend les cas survenus hors des chemins publics.
- 2 La catégorie « Autres crimes » comprend les cas de conduite dangereuse, de poursuite, de délit de fuite, de conduite de véhicule routier pendant une interdiction (de conduire).
- 3 Avis de vérification d'un véhicule routier.

Évolution du nombre de collisions au cours des dernières années depuis le 1^{er} avril et portrait par catégories de collisions pour l'année courante

Graphique 1 : Collisions



Graphique 2 : Catégories de collision



Collisions

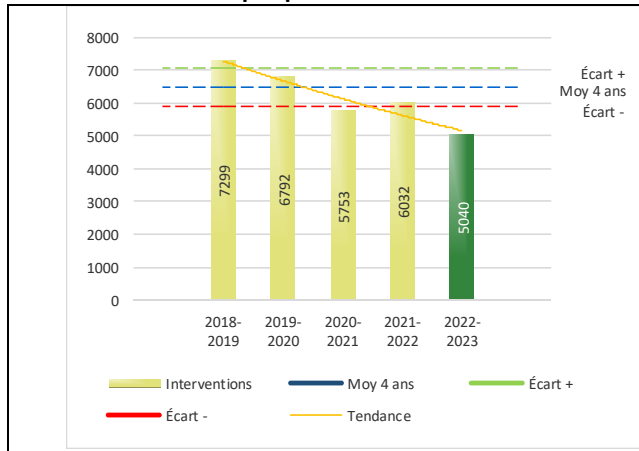
Le graphique 1 permet de constater une tendance à la baisse du bilan routier au cours des cinq dernières années. Le total des collisions de l'année courante, qui est de 833, se situe au milieu de la zone d'écart moyen. Le bilan des collisions de l'année courante est statistiquement stable par rapport aux années antérieures.

La variation la plus importante se situe au niveau de collisions matérielles qui affichent une augmentation de 44 par rapport à l'année précédente. Cette détérioration est en opposition avec la tendance observée pour les quatre années précédentes de ce type de collision.

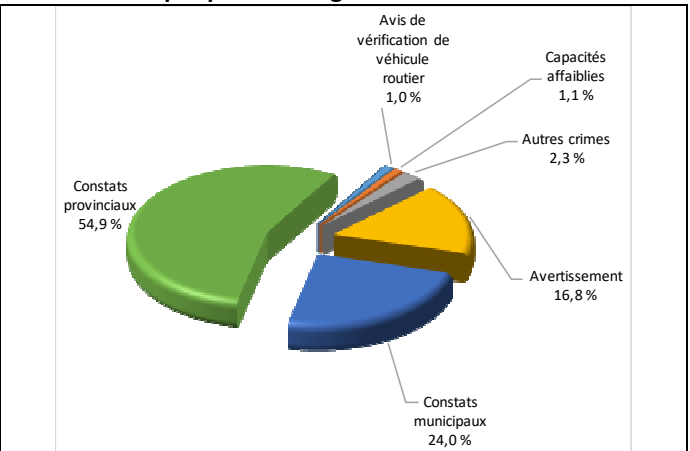
RAPPORT ANNUEL D'ACTIVITÉS

Évolution du nombre d'interventions au cours des dernières années et portrait par catégories d'intervention pour l'année courante

Graphique 3 : Interventions



Graphique 4 : Catégories d'intervention

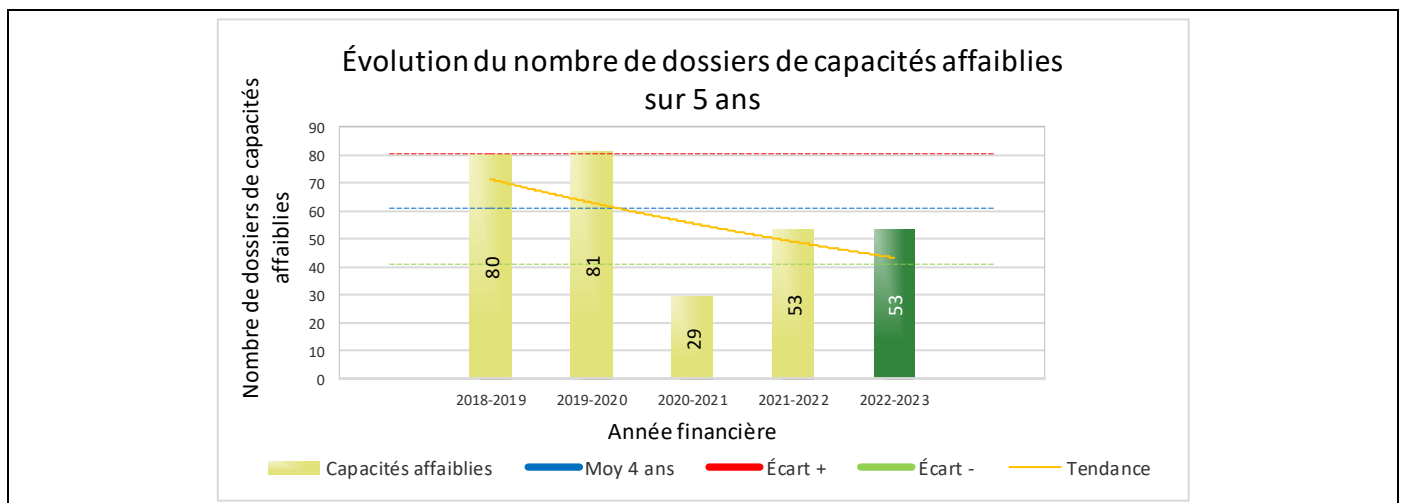


Interventions

Le graphique 3 présente une diminution du nombre d'interventions réalisées au cours de l'année courante par rapport aux années précédentes. Les résultats de l'année courante se situent en dessous de l'écart inférieur ce qui signifie que les résultats accusent un recul statistiquement significatif par rapport au bilan des quatre dernières années de la MRC.

La variation la plus importante se situe au niveau des constats provinciaux qui affichent une diminution de 618 interventions par rapport à l'année précédente.

Graphique 5 : Capacités affaiblies au cours des dernières années



Le graphique 5 présente l'évolution de dossiers de conduite avec capacités affaiblies. Le nombre 53 constaté pour l'année en cours n'a pas changé par rapport à l'année dernière.

RAPPORT ANNUEL D'ACTIVITÉS

Règlements municipaux

Tableau 2 Nombre de constats émis pour des infractions aux règlements municipaux sur le territoire au cours des dernières années

Domaine	2018-2019	2019-2020	2020-2021	2021-2022	2022-2023
1) Alarmes ¹	2	0	3	0	2
2) Vente	0	0	0	9	12
3) Circulation ²	267	646	348	391	614
4) Paix, bon ordre et sécurité publique	34	22	44	37	20
5) Nuisance	17	3	15	6	7
Total :	320	671	410	443	655

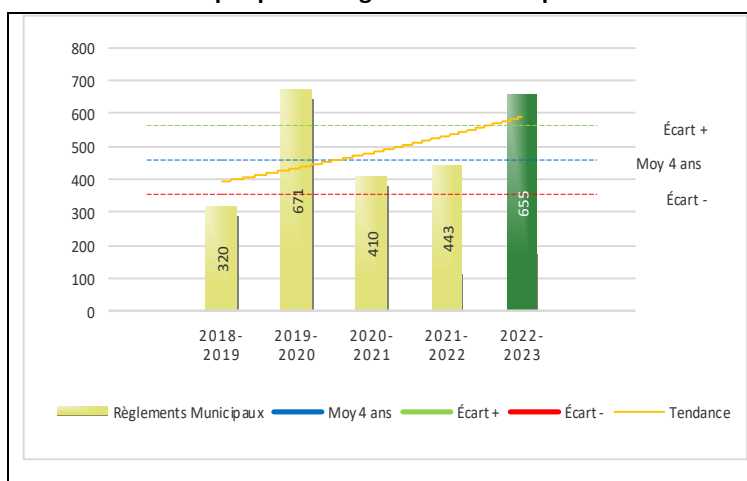
1 Les « Alarmes » du Tableau 2 font référence à des constats municipaux émis en vertu de la réglementation existante suite à des déplacements non fondés; tandis que les « Alarmes » du Tableau 3 sont des alarmes relayées par un central au CGA donnant lieu à un déplacement, mais pas nécessairement à un constat.

2 Types d'infraction de la circulation : endroits interdits, virages en « U », avertissement sonore, crissement des pneus, courses, et autres infractions impliquant des piétons, des animaux, des véhicules lourds, des véhicules d'urgence, etc.

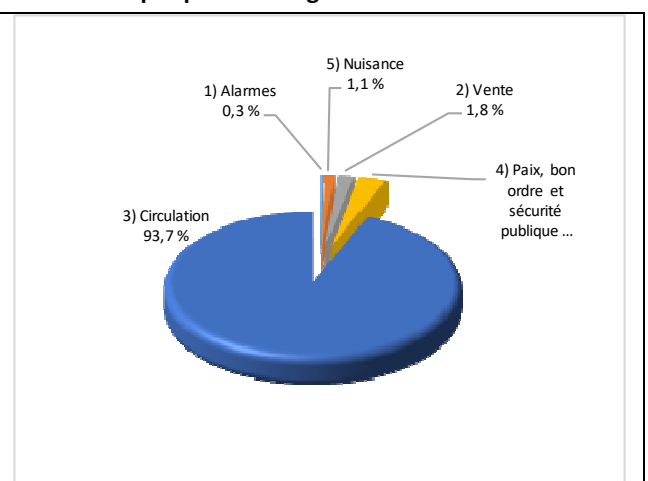
Le nombre de constats émis pour des infractions aux règlements municipaux a connu une augmentation au cours de la dernière année. Les policiers ont émis un total de 665 constats.

Évolution du nombre de constats émis pour des infractions aux règlements municipaux au cours des dernières années et portrait par catégories d'intervention pour l'année courante

Graphique 6 : Règlements municipaux



Graphique 7 : Catégories d'intervention



Le graphique 6 démontre que le nombre de constats municipaux émis cette année est supérieur au nombre moyen de constats émis depuis les quatre dernières années.

Les résultats de l'année courante se situent au-dessus de l'écart supérieur. Les résultats présentent une amélioration statistiquement significative par rapport au bilan des quatre dernières années de la MRC.

RAPPORT ANNUEL D'ACTIVITÉS

Cartes d'appel

Depuis le 1^{er} décembre 2021, une nouvelle priorité a été ajoutée, soit la priorité 0. Il est donc possible qu'une baisse du total des cartes d'appel de priorité 1 soit observée.

Les définitions des priorités sont les suivantes :

- **Priorité 0**
Événement *critique à très haut risque* pour la sécurité des personnes et nécessitant une *intervention policière immédiate*.
- **Priorité 1**
Événement *à risque* ou nécessitant une *intervention policière rapide*.
- **Priorité 2**
Événement *sans risque* pour la sécurité des personnes et pour lequel *l'intervention policière est différée, avec déplacement* policier, sur rendez-vous ou après avoir répondu aux événements P0 ou P1 en cours.
- **Priorité 3**
Événement *sans risque* pour la sécurité des personnes et pour lequel *l'intervention policière est différée, sans déplacement* policier, sur rendez-vous téléphonique avec un membre du Centre de réponse aux citoyens (CRC) ou avec un patrouilleur; ou bien par déplacement du citoyen au poste de la Sûreté.

Ce rapport d'activités étant lié aux ententes de service pour la desserte en MRC, les cartes d'appel issues de communautés autochtones ne sont plus compilées depuis le 1^{er} février 2023. Celles-ci font l'objet d'une reddition de compte distincte. Les données antérieures sur les cartes d'appel ont été rétroactivement corrigées pour faciliter la comparaison avec les présentes données.

Tableau 3 Nombre de cartes d'appel sur le territoire au cours des dernières années

	2018-2019		2019-2020		2020-2021		2021-2022		2022-2023	
Priorité 0	0		0		0		61		179	
Priorité 1	1 940		1 764		1 668		1 554		1 441	
Priorité 2	3 549		3 841		3 613		3 745		3 956	
Priorité 3	899		1 041		1 000		1 201		1 331	
Total :	6 388		6 646		6 281		6 561		6 907	
Alarmes¹	Nb	%	Nb	%	Nb	%	Nb	%	Nb	%
	450	7%	436	7%	374	6%	387	6%	414	6%

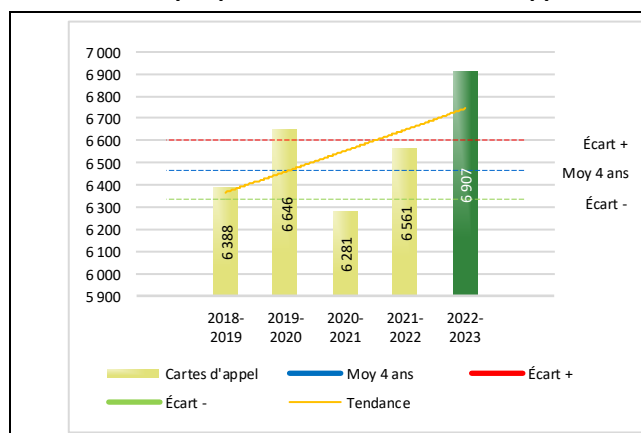
¹ Les « Alarmes » du Tableau 2 font référence à des constats municipaux émis en vertu de la réglementation existante suite à des déplacements non fondés; tandis que les « Alarmes » du Tableau 3 sont des alarmes relayées par un central au CGA donnant lieu à un déplacement, mais pas nécessairement à un constat.

Le tableau 3 des cartes d'appel trace le portrait des données de l'année courante par catégories. Par rapport à l'année précédente, le nombre total de cartes d'appel a augmenté de 346.

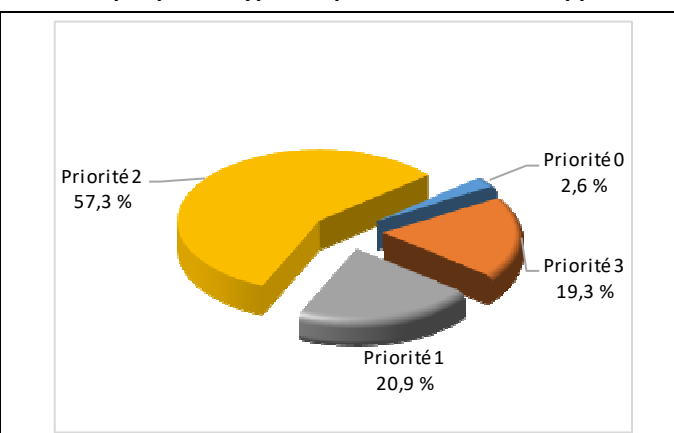
De plus, il est important de souligner le nombre d'appels et de dossiers traités par le Centre de réponse aux citoyens (CRC). Le CRC vise à offrir une alternative pour le citoyen qui communique avec la Sûreté via un centre de gestion des appels (CGA) et ce, pour les appels et/ou dossiers ne requérant pas le déplacement d'un policier. Pour l'année 2022 -2023, les policiers assignés au CRC ont répondu à 44 appels et ont ouvert 37 dossiers pour la MRC de Rivière-du-Loup.

Évolution du nombre de cartes d'appel au cours des dernières années et portrait par types de priorité de cartes d'appel pour l'année courante

Graphique 8 : Nombre de cartes d'appel



Graphique 9 : Types de priorité de cartes d'appel



Le graphique 8 illustre la fluctuation du nombre total de cartes d'appel au cours des cinq dernières années. Nous constatons que le nombre de cartes d'appel enregistré pour cette année se situe en au-dessus de la moyenne.

Le graphique 9 indique que les cartes d'appel de priorité 2 sont les plus nombreuses à être enregistrées pour cette année.

RAPPORT ANNUEL D'ACTIVITÉS

La criminalité

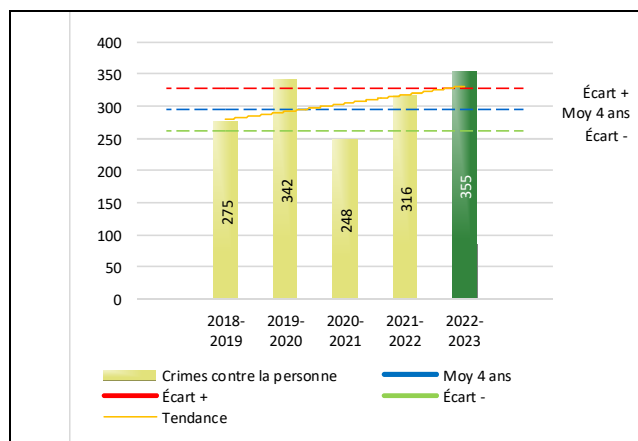
Tableau 4 Nombre de crimes contre la personne sur le territoire au cours des dernières années

	2018-2019	2019-2020	2020-2021	2021-2022	2022-2023
1000- Crimes contre la personne¹					
Infractions entraînant la mort	2	2	1	2	1
Agressions sexuelles	28	34	24	23	42
Voies de fait	132	165	128	164	183
Vols qualifiés	2	2	1	1	2
Autres crimes contre la personne ²	111	139	94	126	127
Crimes contre la personne :	275	342	248	316	355

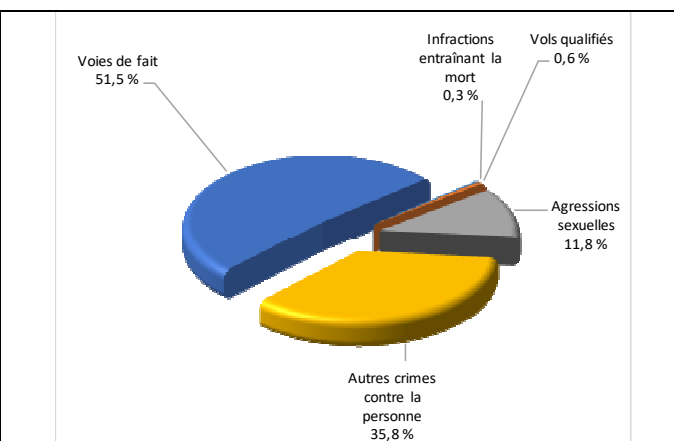
- 1 La section « Crimes contre la personne » présente le nombre de victimes d'actes criminels. Les sections suivantes présentent le nombre de dossiers opérationnels.
- 2 À titre informatif, les « Autres crimes contre la personne » incluent les cas d'enlèvement, de séquestration, d'extorsion, de profération de menaces, d'intimidation, etc.

Évolution du nombre de crimes contre la personne au cours des dernières années et portrait par catégories de crime contre la personne pour l'année courante

Graphique 10 : Nombre de crimes contre la personne



Graphique 11 : Catégories de crime contre la personne



Le graphique 10 présente le nombre de crimes contre la personne au cours des cinq dernières années. Nous constatons que la donnée de cette année se situe au-dessus de la moyenne.

Les résultats de l'année courante se situent au-dessus de l'écart supérieur. Les résultats accusent un recul statistiquement significatif par rapport au bilan des quatre dernières années de la MRC.

Le graphique 11 spécifie le nombre d'événements pour chacune des catégories des crimes contre la personne. Nous remarquons alors que les voies de fait sont le type de crimes le plus fréquent pour cette année.

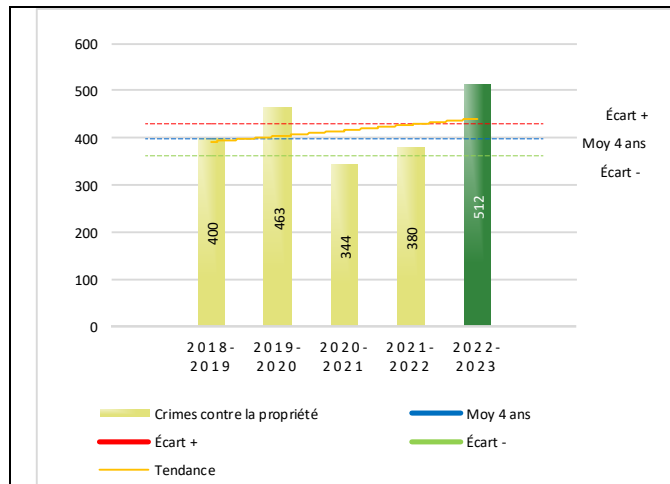
Tableau 5 Nombre de crimes contre la propriété sur le territoire au cours des dernières années

	2018-2019	2019-2020	2020-2021	2021-2022	2022-2023
2000- Crimes contre la propriété					
Incendies criminels	4	10	10	3	4
Introductions par effraction	51	74	29	31	35
Vols simples	144	172	80	84	157
Vols de véhicule	26	31	19	13	21
Recels	2	4	2	7	10
Fraudes	72	77	150	175	171
Méfais	101	95	54	67	114
Crimes contre la propriété :	400	463	344	380	512

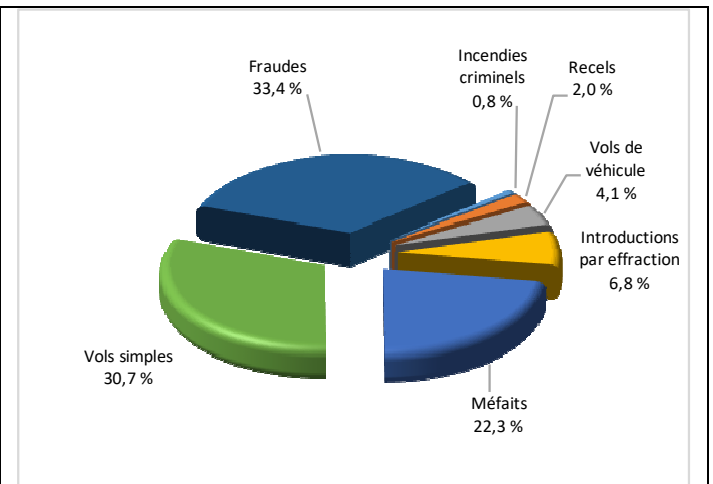
RAPPORT ANNUEL D'ACTIVITÉS

Évolution du nombre de crimes contre la propriété au cours des dernières années et portrait par catégories de crime contre la propriété pour l'année courante

Graphique 12 : Nombre de crimes contre la propriété



Graphique 13 : Catégories de crime contre la propriété



Le graphique 12 présente les crimes contre la propriété des cinq dernières années.

Les résultats de l'année courante se situent au-dessus de l'écart supérieur. Les résultats accusent un recul statistiquement significatif par rapport au bilan des quatre dernières années de la MRC.

Le graphique 13 indique le nombre d'événements pour chacune des catégories de crimes contre la propriété. Nous remarquons alors que les fraudes sont le type de crimes le plus fréquent au cours de l'année.

Tableau 6 Autres criminalités et interventions sur le territoire au cours des dernières années

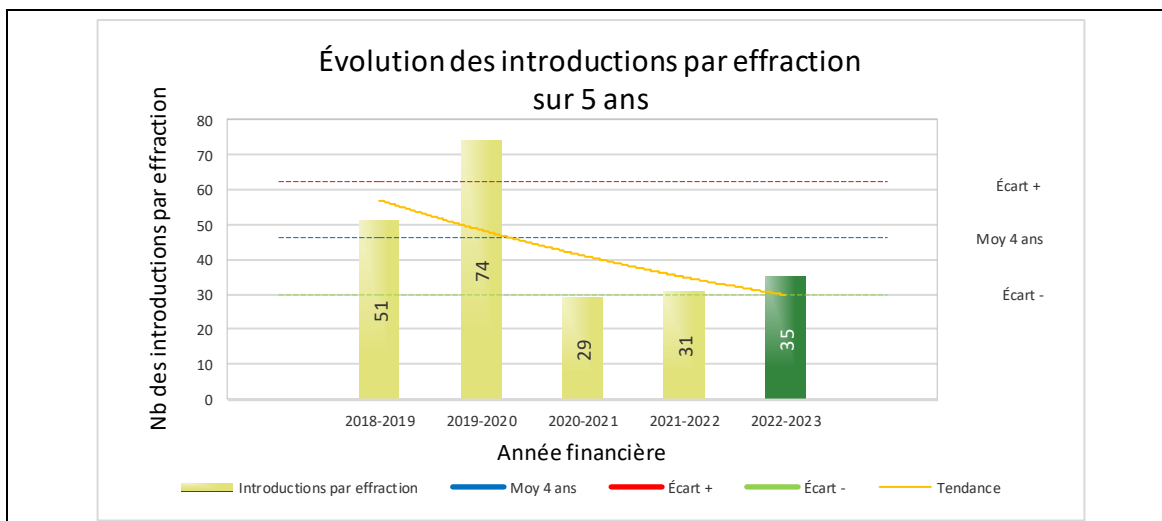
		2018-2019	2019-2020	2020-2021	2021-2022	2022-2023
Autres criminalités						
	3000- Autres infractions au Code criminel ¹	151	111	93	95	106
	4000 5000 - Loi régl. drogues et stupéfiants	60	40	41	37	29
	6000- Infractions aux autres lois fédérales	11	11	9	1	15
	7000- Infractions aux lois provinciales	35	34	24	25	20
	Autres criminalités :	257	196	167	158	170
Activités policières						
	A- Assistances	147	149	150	177	138
	B- Permis	34	23	12	13	12
	E- Enquêtes	359	362	364	387	666
	F- Événements relatifs à la RACJ ²	90	57	86	69	86
	P- Objets perdus ou trouvés	53	33	16	23	20
	R- Interventions policières ³	513	378	438	472	478
	V- Véhicules retrouvés ou remisés	106	63	54	66	66
	X- Interpellation, observation et autre	186	138	119	130	86
	Activités :	1 488	1 203	1 239	1 337	1 552
Total criminalité et activités :		2 420	2 204	1 998	2 191	2 589

1 La catégorie « Autres infractions au Code criminel » comprend différentes infractions telles : utilisation de monnaie contrefaite, avoir troublé la paix, évasion d'une garde légale, action indécente, production et distribution de pornographie juvénile, voyeurisme, leurre au moyen d'un ordinateur, appel téléphonique indécent, menace, incitation publique à la haine, etc.

2 La Régie des alcools, des courses et des jeux.

3 La catégorie « Interventions policières » comprend notamment les cas suivants : plainte de bruit, chicane de famille, service d'ordre, escorte de véhicule, affaire civile, transfert de détenu et de personne en crise, assistance au public, prise d'empreintes digitales, personne en détresse, etc.

GRAPHIQUE 14 : INTRODUCTIONS PAR EFFRACTION AU COURS DES DERNIÈRES ANNÉES



Le graphique 14 démontre que le nombre 35 de cette année est inférieur au nombre moyen 46 depuis les quatre dernières années.

Ce type de crime présente une amélioration significative par rapport aux années antérieures.

OPS VULCAIN – COVID-19

La dernière année a été marquée par la pandémie mondiale de la COVID-19. Les impacts de celles-ci ont encore été nombreux pour notre organisation, autant sur le plan humain qu'opérationnel.

- Les multiples changements aux lois, procédures et règlements en vigueur auront représenté un véritable défi pour notre organisation. De multiples mises à jour devaient être données aux membres afin que ceux-ci puissent appliquer le tout selon les standards établis. Je tiens à souligner l'engagement et le professionnalisme de mes membres sur cet aspect.
- Veuillez noter que l'opération Vulcain a pris fin le 8 novembre 2022.

INTERVENTIONS EN MILIEU SCOLAIRE / JEUNESSE⁵

Cette section présente les différentes interventions réalisées en milieu scolaire. Elles doivent donc être distinctes des informations insérées dans la section « Prévention » au début du rapport annuel.

Le nombre d'élèves rencontrés dans le tableau suivant est en lien avec les dossiers d'enquête ou de tous types de rencontres.

INTERVENTIONS EN MILIEU SCOLAIRE / JEUNESSE	Année courante
Nombre d'enquêtes relatives au PIMS	34
Nombre d'élèves rencontrés	3 044
Nombre d'établissements scolaires où une intervention a eu lieu	15
Nombre d'établissements scolaires sur le territoire	29

⁵ La Sûreté est actuellement en négociation depuis le 1^{er} avril 2022 avec l'Association des policières et policiers provinciaux du Québec (APPQ) relativement au renouvellement du contrat de travail de ses membres. Pendant la durée de ces négociations, le personnel d'encadrement des postes de la Sûreté a mis en place une méthode alternative de collecte d'information des activités policières. Conséquemment et bien que les activités continuent d'être réalisées sur le terrain, il sera difficile de comparer les statistiques antérieures des postes avec celles qui sont et seront collectées et analysées pendant l'application des moyens de sensibilisation par les membres de l'APPQ.

INTERVENTIONS PAR DES UNITÉS DE SOUTIEN ET MESURES D'URGENCE

Cette section présente les interventions réalisées sur le territoire de la MRC par des unités de soutien régionales ou de mesures d'urgence au cours de l'année. Voici les détails de ces interventions.

- Assistance du Service de l'Identité Judiciaire (SIJ) lors d'une enquête pour mort suspecte le 28 juin à Rivière-du-Loup.
- Assistance du maître-chien et de l'équipe de sauveteurs hélicoptérés dans un dossier de disparition le 3 août à Notre-Dame-du-Portage.
- Assistance du maître-chien dans un dossier de disparition le 14 août à Saint-Antonin.
- Assistance du Service de l'Identité Judiciaire (SIJ) lors d'une enquête pour mort suspecte le 17 août à Rivière-du-Loup.
- Assistance du Groupe Tactique d'Intervention (GTI), du Service de l'Identité Judiciaire (SIJ) et du maître-chien lors d'une perquisition le 14 novembre en matière de stupéfiants.
- Assistance de la Division des enquêtes sur les crimes majeurs (DECM) et du Groupe Tactique d'Intervention (GTI) lors d'une perquisition en matière de stupéfiants le 3 février à Rivière-du-Loup.

ACTIVITÉS DIGNES D'INTÉRÊT ET ÉVÉNEMENTS MAJEURS

Voici les activités dignes d'intérêt et les événements majeurs ayant eu lieu au cours de l'année et qui n'ont pas été mentionnés dans les sections précédentes.

Le 13 mai, collision mortelle à l'Île-Verte. Le passager d'un véhicule décède dans des circonstances inhabituelles.

Le 14 juin, les policiers de la division des enquêtes sur les crimes majeurs (DECM), en collaboration avec plusieurs enquêteurs et patrouilleurs des quatre MRC du KRTB ont réalisé plusieurs perquisitions et arrestations en matière de stupéfiants. Une première perquisition à bord d'un véhicule intercepté à Trois-Pistoles. Simultanément à cette opération, trois autres perquisitions ont été réalisées dans des résidences à Saint-Athanase, à Saint-Modeste et à Saint-Alexandre-de-Kamouraska. Les policiers ont saisi environ 200 grammes de cannabis illicite, 9 plants de cannabis, environ 135 grammes de cocaïne, 9 000 cigarettes de contrebande et un certain montant d'argent comptant.

Le 10 juillet, à la suite d'une interception de véhicule routier à Rivière-du-Loup, les policiers ont découvert dans le véhicule plus de 90 comprimés de méthamphétamine, près de 200 grammes de cannabis et environ 20 grammes de haschich.

Le 26 juillet, accident de travail mortel chez Premier Tech à Rivière-du-Loup.

Le 3 août, disparition d'une septuagénaire à Notre-Dame-du-Portage. Retrouvée quelques heures plus tard dans un secteur forestier.

Le 5 août, arrestation d'un individu dans un dossier de voyeurisme, possession et production de pornographie juvénile à Rivière-du-Loup.

Le 14 août, disparition d'un homme qui souffre de la maladie d'Alzheimer à Saint-Antonin. Localisé dans le Témiscouata.

Le 12 septembre, arrestation à Rivière-du-Loup d'un suspect pour une série d'introduction par effraction et vols. Lors de l'arrestation, 150 comprimés de méthamphétamines ont été saisis. La perquisition de son domicile a permis de trouver plusieurs articles volés dans des véhicules lors des journées précédentes.

Le 17 septembre, décès d'une jeune femme et de son enfant au Parc des Chutes à Rivière-du-Loup.

Le 30 septembre, l'ÉICO Québec, en partenariat avec des membres de la DICO Rive-Sud, a effectué des visites d'établissements licenciés dans le secteur de Rivière-du-Loup. Aussi, 6 inspections systématiques furent effectuées en

RAPPORT ANNUEL D'ACTIVITÉS

partenariat avec les membres ACCÈS. Parmi ces inspections, 2 furent positives. De plus, des vérifications ont été effectuées en lien avec le projet Chaîne.

Le 4 octobre, les policiers de la Division des enquêtes sur les crimes majeurs (DECM) de Rimouski ont procédé à une série de perquisitions en lien avec le trafic de stupéfiants qui ont eu lieu sur la rive sud de Québec ainsi qu'au Bas-St-Laurent, dans les municipalités de Saint-Pascal-de-Kamouraska, de La Pocatière ainsi que de Rivière-du-Loup. Les perquisitions ont permis de saisir : environ 230 g de cannabis, plus de 750 unités de vapoteuses au THC, près de 400 g de cocaïne, plus de 4 500 comprimés de méthamphétamine, environ 7 000 comprimés de MDMA (drogue de synthèse), environ 1 g de haschich, près de 40 g de psilocybine (champignon magique), 1 arme longue, 4 armes prohibées, 6 téléphones cellulaires, divers objets servant au trafic de stupéfiants, 5 véhicules automobiles, dont un VUS, plusieurs dizaines de milliers de dollars en argent comptant.

Le 24 novembre, plusieurs perquisitions réalisées par la Division des Enquêtes sur les crimes majeurs (DECM). Les perquisitions ont été réalisées à Rivière-du-Loup, Notre-Dame-du-Portage et à Trois-Pistoles. Plusieurs articles saisis : 945 munitions de 9mm, 213 munitions de calibre .12, 1 Boîte de munitions de calibre .22, deux cartouches de calibre .410 et 1 boîte de munitions de calibre .223.

Le 1^{er} décembre, perquisition réalisée à Rivière-du-Loup. Saisie de 30,5 gr de cocaïne, 740 \$ et 2 cellulaires.

31 suspects ont été arrêtés dans le cadre d'une grande opération entre le 23 et 26 janvier partout à travers le Québec en lien avec de la pornographie juvénile. Un homme de Rivière-du-Loup est l'un des suspects arrêtés.

Janvier 2022, vague de vols dans des véhicules à Rivière-du-Loup. Arrestation de deux adolescents suspectés d'être les auteurs de près d'une vingtaine de vols.

Le 12 janvier, la Division des enquêtes sur les crimes majeurs (DECM) a réalisé des perquisitions à Rivière-du-Loup et à Saint-Jean de Dieu. La première perquisition (Rivière-du-Loup) a permis de saisir 1 kilogramme de cocaïne, 1 000 comprimés de méthamphétamine, documents de comptabilité et divers médicaments d'ordonnances. La deuxième perquisition (Saint-Jean de Dieu) a permis de saisir de 11 000 comprimés de méthamphétamine, liste de comptabilités, balance contaminée et scelleuse.

Le 19 janvier, les policiers de la Sûreté du Québec de la division des enquêtes sur les crimes majeurs, assistés de policiers du poste de la MRC de Rivière-du-Loup et d'un maître-chien ont réalisé une perquisition à une résidence à Notre-Dame-du-Portage. Saisis d'une arme de poing 9 mm, environ 100 munitions du même calibre, environ 4 grammes de cocaïne, environ 30 grammes de cannabis et divers articles reliés au trafic de stupéfiants.

Le 20 janvier, à la suite d'une patrouille régulière dans la ville de Rivière-du-Loup, une interception de véhicule stationné avec 3 jeunes hommes à bord a permis de saisir 2 gros sacs de cannabis (approximativement une livre). Le conducteur est accusé de possession simple de cannabis et un des deux passagers, connu des services policiers, est accusé de possession aux fins de trafic de cannabis.

Le 3 février 2023, perquisition réalisée à Rivière-du-Loup. Saisie de 5 360 g de cannabis en cocottes, 10 g de haschich, 165g de wax (un concentré de THC), 38 comprimés de méthamphétamine, 12 plants de cannabis, 1 pistolet à plomb Beretta, environ 50 feux d'artifice et fusées éclairantes, environ 100 balles de calibre .22, 2 cellulaires, 4 wax pens, des scelleuses, une machine à compter l'argent et une liste de comptabilité.

Le 11 février, incendie mortel à Notre-Dame-du-Portage.

Le 15 février, arrestation d'un suspect en flagrant délit de vol d'un catalyseur chez un garagiste à Rivière-du-Loup. Le suspect est responsable de plusieurs vols dans la région du Bas-Saint-Laurent et particulièrement dans la région de Rimouski et de Matane.

Le 20 février, collision mortelle à Saint-Hubert-de-Rivière-du-Loup. Le conducteur d'un côte-à-côte décède suite à une sortie de route.

La Sûreté effectue une révision de courtoisie pour ce rapport.