



RAPPORT ANNUEL D'ACTIVITÉS

POSTE DE LA MRC
DE LA RIVIÈRE-DU-NORD
DE LA SÛRETÉ DU QUÉBEC

DU 1^{ER} AVRIL 2022
AU 31 MARS 2023



MOT DE LA RESPONSABLE DE POSTE



C'est avec plaisir que je vous présente le rapport annuel d'activités du poste de la MRC de La Rivière-du-Nord de la Sûreté du Québec pour l'année financière 2022-2023. Conformément à nos engagements ainsi qu'aux priorités déterminées par le CSP, le déploiement de nos actions se poursuit sur l'ensemble du territoire couvert.

Vous retrouverez notamment dans ce rapport, les activités réalisées en lien avec les priorités locales ainsi que les statistiques relatives à la sécurité routière, aux règlements municipaux, aux événements criminels et finalement, celles au traitement des cartes d'appel.

Ce rapport et ses résultats vous permettront d'assurer le suivi de la performance des services de la Sûreté du Québec.

A handwritten signature in blue ink, which reads "Julie Lessard". The signature is written in a cursive style and is positioned to the left of a blue horizontal line.

Sergente Julie Lessard, responsable de poste
MRC de La Rivière-du-Nord

RAPPORT ANNUEL D'ACTIVITÉS

PRIORITÉS LOCALES²

Voici les priorités locales identifiées par le CSP pour l'année 2022-2023 et le bilan des activités réalisées.

Priorité 1 : Accroître nos interventions ciblées envers les usagers vulnérables sur le réseau routier et récréotouristique

DESCRIPTION DES ACTIVITÉS	COMMENTAIRES	NB ACTIVITÉS
Effectuer des patrouilles et des interventions aux abords des quais ou en bateaux, ainsi que de la prévention (notamment pour les facultés affaiblies).	Nombre de sorties « patrouilles » auprès des plaisanciers nautiques.	9
Effectuer des patrouilles préventives et des interventions dans les sentiers en quad et motoneiges dans le but de diminuer le bilan des accidents.	Nombre de sorties « patrouilles » auprès des plaisanciers motoneigistes.	10
Effectuer des patrouilles préventives et des activités de sensibilisation en lien avec les cyclistes.	Nombre de sorties « patrouilles cadets » auprès des cyclistes.	43
Bonifier les partenariats avec les intervenants en sécurité des réseaux de transport.	En cohérence avec la stratégie en sécurité des réseaux de transport PISTE, la Sûreté du Québec se joint à ses partenaires en sécurité routière pour l'amélioration du bilan routier. Nombre d'activités conjointes en sécurité routière développées et effectuées en partenariat avec les municipalités et autres organismes.	8

Priorité 2 : Mettre en place l'application d'un plan d'action en prévention de la criminalité

DESCRIPTION DES ACTIVITÉS	COMMENTAIRES	NB ACTIVITÉS
Bonifier les partenariats avec les intervenants municipaux et sociaux en matière de criminalité.	Nombre d'activités conjointes en criminalité développées et effectuées en partenariat avec les municipalités et autre organisme dans la communauté dans une « Approche stratégique en résolution de problèmes » (ASRP) ou autre.	5
Réaliser des Plans d'enquêtes locales (PEL) pour contrer la culture et la production de cannabis.	Nombres de PEL réalisés durant l'année pour contrer la culture et la production de cannabis.	3
Traiter des dossiers de trafic ou possession de drogues et stupéfiants en général et plus spécifiquement ceux touchant la clientèle jeunesse.	Nombre de dossiers traités de trafic ou possession de drogues et stupéfiants durant l'année.	13

Priorité 3 : Assurer une visibilité optimale et une présence accrue dans toutes les municipalités de la MRC

DESCRIPTION DES ACTIVITÉS	COMMENTAIRES	NB ACTIVITÉS
Effectuer des patrouilles et opérations en sécurité routière ciblées sur l'ensemble du territoire afin d'assurer une présence policière soutenue et une visibilité optimale.	Nombre de patrouilles de visibilité ciblées durant l'année.	36

² La Sûreté est actuellement en négociation depuis le 1^{er} avril 2022 avec l'Association des policières et policiers provinciaux du Québec (APPQ) relativement au renouvellement du contrat de travail de ses membres. Pendant la durée de ces négociations, le personnel d'encadrement des postes de la Sûreté a mis en place une méthode alternative de collecte d'information des activités policières. Conséquemment et bien que les activités continuent d'être réalisées sur le terrain, il sera difficile de comparer les statistiques antérieures des postes avec celles qui sont et seront collectées et analysées pendant l'application des moyens de sensibilisation par les membres de l'APPQ.

DEMANDES PONCTUELLES DES ÉLUS ET DES CITOYENS

Voici les demandes ponctuelles des élus et des citoyens qui ont été adressées à la Sûreté au cours de la dernière année.

DESCRIPTION DES DEMANDES (ACTION* V, T, C)		COMMENTAIRES	Nb REQUÊTES
Municipalité de Prévost ▪Requête en sécurité routière	C	Plainte de vitesse durant les heures scolaires sur la rue du Clos-Toumalin dans la zone de 30 km/h : ▪ Plusieurs présences policières ont été effectuées dans ce secteur durant les heures ciblées. Des constats ont été délivrés et de la surveillance sporadique se poursuit dans le secteur.	1
Municipalité de Sainte-Sophie ▪Requête en sécurité routière	T	Heures de circulation des camions lourds et vitesses - Secteur chemin de la Carrière, rue Abercrombie, Mc Guire, Achigan Est et Ouest - Surveillances vers 6h AM par les agents : ▪ La Sûreté a tenu plusieurs opérations « cinémomètres » et « arrêts obligatoires » dans le secteur et a émis quelques constats. Les contrôleurs routiers, partenaires de la Sûreté, ont également réalisé des opérations.	5
Municipalité de Saint-Hippolyte ▪Requête en sécurité routière	C	Vitesse et panneau d'arrêt sur le chemin du Lac-Bleu : ▪ Des opérations pour ces 2 infractions ont été réalisées et des constats ont été émis. Il s'agit d'une problématique récurrente et connue des policiers. La Sûreté assure une présence policière fréquente continue à cet endroit.	2

*LÉGENDE

(V) En validation : Requêtes reçues et en période d'évaluation afin de confirmer si elles sont fondées ou non et si elles nécessitent des interventions spécifiques.

(T) En traitement : Requêtes validées et fondées pour lesquelles des activités sont effectuées afin de régler la problématique visée (ex. : patrouilles, surveillances, radar, etc.).

(C) Clos : Requêtes qui sont résolues à la suite des activités effectuées ou qui sont non fondées.


PRÉVENTION³

Toujours en réponse aux besoins et aux réalités locales, les postes de la Sûreté tiennent des activités de prévention dans l'ensemble des municipalités qu'ils desservent, c'est-à-dire des mesures proactives et non pénales, qui ont pour but spécifique de réduire la criminalité en agissant sur les facteurs qui la déterminent, sur les circonstances et l'environnement dans lesquels sont commis les délits.

La grande majorité des activités de prévention se tiennent au quotidien, dans le cadre des interventions de l'ensemble des patrouilleurs.


Voici les principales activités de prévention réalisées au cours de la dernière année :

Activités de prévention réalisées au cours de l'année

DESCRIPTION DES ACTIVITÉS	COMMENTAIRES	NB ACTIVITÉS
Table/Comité/Présentation/Conférence	<ul style="list-style-type: none"> ▪ Table de concertation en santé mentale de La Rivière-du-Nord et Nord de Mirabel (CISSSLAU) (3); ▪ Table multisectorielle des adultes en difficulté de La Rivière-du-Nord (RDN) et Nord de Mirabel (1); ▪ Table de concertation en violence conjugale – MRC Rivière-du-Nord et Nord de Mirabel (5); ▪ Comité de pilotage de la cellule de crise du risque homicide (VIGIE) (2); ▪ Présentation des équipements de policiers à la classe de maternelle de l'École Val-des-Monts de la Ville de Prévost (1); ▪ Programme et ateliers « Mission : Sécuri-T » sur les dangers liés à l'utilisation Internet. Sensibilisation faite aux élèves sur les phénomènes de la cyberintimidation, du sextage et de la violence dans les relations amoureuses, le tout présenté aux classes de 6e année de la MRC de La Rivière-du-Nord (19);  <p>Source SQ</p> <ul style="list-style-type: none"> ▪ Présentation de l'atelier « Génivélo » dans tous les camps de jour de la MRC – Explication de l'équipement policier aux jeunes et visite d'une autopatrouille (1); ▪ Comité de prévention de la « Maltraitance envers les aînés » de la MRC (2); ▪ Atelier « Prévention de la fraude chez les aînés » (Cercle des Fermières – Municipalité de Sainte-Sophie) (1); ▪ Présentation sur la prévention de la fraude et de la maltraitance auprès des aînés par les cadets de la MRC à la Villa Sainte-Sophie (1); 	38

³ La Sûreté est actuellement en négociation depuis le 1^{er} avril 2022 avec l'Association des policières et policiers provinciaux du Québec (APPQ) relativement au renouvellement du contrat de travail de ses membres. Pendant la durée de ces négociations, le personnel d'encadrement des postes de la Sûreté a mis en place une méthode alternative de collecte d'information des activités policières. Conséquemment et bien que les activités continuent d'être réalisées sur le terrain, il sera difficile de comparer les statistiques antérieures des postes avec celles qui sont et seront collectées et analysées pendant l'application des moyens de sensibilisation par les membres de l'APPQ.

RAPPORT ANNUEL D'ACTIVITÉS

	<ul style="list-style-type: none"> ▪ Table de concertation sur l'insalubrité morbide avec le Centre intégré de santé et des services sociaux des Laurentides (CISSS) et les intervenants municipaux de la Ville de Prévost (1); ▪ Comité sur la problématique de stationnement de l'École du Champ-Fleuri à la Ville de Prévost (1). 	
Communiqué de prévention - Sécurité routière/nautique - Médias locaux et Internet	Communiqués de prévention en lien avec les opérations en sécurité routière et nautique afin de rappeler aux usagers des réseaux les bons comportements à adopter.	21
Prévention – Sécurité routière/nautique	<p>Plusieurs opérations spéciales et nationales concertées en sécurité routière et nautique se sont tenues tout au long de l'année, principalement en lien avec :</p> <ul style="list-style-type: none"> ▪ Les longs congés; ▪ Les chantiers de construction; ▪ La rentrée scolaire et les interventions intensifiées aux abords de ces zones; ▪ Le partage de la route; ▪ Les motos, les véhicules lourds, les plaisanciers, les motoneigistes; ▪ La sécurité routière afférente à la conduite hivernale. <p>Elles avaient pour but d'inciter les conducteurs à la responsabilisation et à la prudence dans leurs déplacements en ciblant les comportements qui mettent à risque la sécurité des usagers du réseau routier et nautique. Parmi ces comportements, notons la vitesse, la distraction, la capacité de conduite affaiblie par l'alcool, la drogue ou la combinaison des deux ainsi que le non-port de la ceinture de sécurité.</p>  <p>Source SQ</p>	36
Communiqué de prévention – Criminalité – Médias locaux et Internet	<p>Communiqués de prévention en lien avec la criminalité, notamment :</p> <ol style="list-style-type: none"> 1. La violence conjugale; 2. Les activités illégales; 3. La fraude faite aux grands-parents et aux aînés; 4. La vente et la fraude itinérante; 5. Les fraudes qui se multiplient avec l'arrivée du temps des fêtes; 6. La vente illégale de vapoteuses à des mineurs; 7. Les stratagèmes frauduleux utilisés pour récupérer des cartes bancaires; 8. Les vols de véhicules. 	15
Prévention - Criminalité	<p>Activités de prévention en lien avec la criminalité, notamment :</p> <ol style="list-style-type: none"> 1. La patrouille de commerces en prévention des introductions par effraction; 2. La distribution de dépliants dans les résidences de personnes âgées (RPA) de la MRC afin de prévenir les fraudes faites aux grands-parents; 3. La présence policière aux abords des pôles de votation de la MRC lors des élections provinciales et opération visant la sensibilisation contre à la violence entre partenaires intimes (VPI). 	4

POLICE DE PROXIMITÉ⁴

La Sûreté du Québec s'est formellement engagée dans une approche professionnelle de type communautaire. Cette philosophie de travail comprend les cinq grands principes suivants :

- La présence familière;
- La qualité du service aux citoyens;
- Le partenariat avec la population;
- La consultation de la clientèle;
- La résolution de problèmes.

Cette section présente les principales activités réalisées par l'approche de police de proximité.

Présence familière et parrainage

À la Sûreté du Québec, la présence familière s'exprime par le programme de parrainage des municipalités. Voici les principales activités de parrainage (qui visent la création de liens privilégiés avec les acteurs clés de la municipalité) ayant pour objectif la capacité d'être proactif dans la résolution de problématiques en matière de sécurité publique. Ces activités sont en lien avec les priorités locales identifiées par le CSP.

DESCRIPTION DES ACTIVITÉS	COMMENTAIRES	NB ACTIVITÉS
Rencontre et/ou échange avec les 3 municipalités de la MRC, maires et Directions générales	Rencontres, communications ou échanges avec les élus.	75
Communication avec un acteur clé des services municipaux	<p><u>Ville de Prévost</u></p> <ul style="list-style-type: none"> ▫ Communication avec le responsable de la sécurité communautaire; ▫ Rencontre des employés de la Ville; ▫ Communication avec le responsable du service des loisirs; ▫ Communication avec l'adjointe à la direction; ▫ Communication avec la greffière. <p><u>Municipalité de Saint-Hippolyte</u></p> <ul style="list-style-type: none"> ▫ Discussion avec le chef pompier; ▫ Rencontre entre le parrain policier, le directeur et les agents de la sécurité communautaire; ▫ Diverses communications avec le responsable de la sécurité communautaire. <p><u>Municipalité de Sainte-Sophie</u></p> <ul style="list-style-type: none"> ▫ Rencontre des conseillers avec la sergente responsable de poste et le parrain; ▫ Échange avec le responsable de la sécurité communautaire; ▫ Échange avec le responsable du service incendie; ▫ Communication avec le responsable des loisirs; ▫ Communication avec le responsable des communications de la municipalité. 	103
Communication avec un acteur clé du milieu scolaire	<p><u>MRC</u></p> <ul style="list-style-type: none"> ▫ Présence d'une policière dans les différentes écoles pour présentation dans les classes (5); ▫ Diverses communications avec les directions d'écoles de la MRC (6). <p><u>Ville de Prévost</u></p> <ul style="list-style-type: none"> ▫ La marraine de la municipalité a fait le tour des brigadières à la fin de l'année scolaire. <p><u>Municipalité de Sainte-Sophie</u></p> <ul style="list-style-type: none"> ▫ Échange avec le directeur de l'école du Grand-Héron en lien avec 	13

⁴ La Sûreté est actuellement en négociation depuis le 1^{er} avril 2022 avec l'Association des policières et policiers provinciaux du Québec (APPQ) relativement au renouvellement du contrat de travail de ses membres. Pendant la durée de ces négociations, le personnel d'encadrement des postes de la Sûreté a mis en place une méthode alternative de collecte d'information des activités policières. Conséquemment et bien que les activités continuent d'être réalisées sur le terrain, il sera difficile de comparer les statistiques antérieures des postes avec celles qui sont et seront collectées et analysées pendant l'application des moyens de sensibilisation par les membres de l'APPQ.

RAPPORT ANNUEL D'ACTIVITÉS

	une problématique au débarcadère pour les élèves.	
Communication avec un acteur clé du milieu de la santé	Rencontre avec Centre intégré universitaire de santé et des services sociaux des Laurentides (CIUSSS) et la ville de Prévost concernant l'insalubrité morbide.	1
Communication avec un acteur clé du milieu communautaire et des affaires	<u>MRC</u> <ul style="list-style-type: none">La coordonnatrice locale en police communautaire (CLPC) rencontre les responsables des camps de jour avec les cadets pour les présenter et planifier l'activité « Génivélo » (3);Communication avec le responsable Club optimiste (3).	6

Résolution de problèmes

L'approche stratégique en résolution de problèmes (ASRP) permet d'associer des incidents autrement traités un par un, d'en dégager une compréhension globale et de rechercher des solutions durables, le tout en ayant recours aux partenaires et aux ressources des milieux affectés par des problématiques communes.

Voici les incidents traités par l'approche stratégique en résolution de problèmes au cours de la dernière année :

DESCRIPTION ET COMMENTAIRES
Aucune ASRP pour la période 2022-2023.

RAPPORT ANNUEL D'ACTIVITÉS

Programme de cadets

Le Programme de cadets de la Sûreté existe depuis 2009. Au fil des années, le nombre de cadets, ainsi que le nombre de MRC intéressées à ce programme n'ont cessé d'augmenter. Les coûts liés au programme sont partagés entre la Sûreté et le partenaire municipal impliqué. De plus, depuis 2021, la Sûreté autorise la bonification du Programme de cadets avec l'ajout d'heures bonifiées, et ce, financées entièrement par les partenaires qui en font la demande.

À cet effet, la MRC de La Rivière-du-Nord se prévaut des services de 2 cadets depuis 2017.

Le Programme de cadets permet d'accentuer la visibilité de l'organisation sur son territoire, de soutenir le modèle de police de proximité et de bonifier l'offre de service en prévention de la criminalité. Il représente donc un service à valeur ajoutée pour plusieurs types de clientèle, soit les citoyens et les MRC/municipalités (visibilité), les cadets (recrutement et développement), les policiers (soutien) et la Sûreté.

Récemment, la raison d'être du Programme de cadets a été précisée, en fonction de trois objectifs mesurables, soit :

- Élargir le nombre d'activités de prévention, de parrainage ou de rapprochement avec les communautés, en période estivale.
- Offrir une expérience de travail au sein d'un milieu policier pour les étudiants aspirants policiers.
- Maintenir le nombre potentiel de candidats-cadets pour le recrutement de policiers de la Sûreté.

Les responsables de poste et les coordonnateurs désignés, de concert avec les élus, participent à la planification des tâches des cadets en considérant l'ensemble des besoins des partenaires et de la clientèle.

Voici les principales activités qui ont été effectuées par les cadets au cours de la dernière année.

DESCRIPTION DES ACTIVITÉS	COMMENTAIRES	NB ACTIVITÉS
Activités de surveillance à divers endroits pour accroître la visibilité et augmenter le sentiment de sécurité	Surveillances à pied (Festivités des 2 fêtes nationales, parcs, assistances à la brigadière des écoles, terrains de tennis, camps de jour, terrain de golf Val des Lacs et marché public de la municipalité de Sainte-Sophie, etc.).	86
	Surveillances à vélo (Parcs, « skateparks », marinas, écoles, camps de jour, piste cyclable du P'tit Train du Nord, quartiers résidentiels, abords des lacs, marché aux puces de la Ville de Prévost, etc.).	44
Participations à des programmes de prévention et de relations communautaires	Promotion et diffusion de programmes de prévention auprès des clientèles visées, notamment aux familles et aux camps de jours, dans les parcs, campings et pistes cyclables : <ul style="list-style-type: none"> ▪ Génivélo; ▪ Aînés Avisés; ▪ Semaine de la prévention sur la sécurité routière; ▪ Sécurité à vélo; ▪ Sécurité nautique; ▪ Projet Octane (prévention du vol d'essence); ▪ Etc. 	19
Participation à des événements particuliers	Assure la sécurité - Contrôle de la circulation – Escorte des jeunes d'âge préscolaire et primaire aux événements suivants : <ul style="list-style-type: none"> ▪ Course du Parc de la Coulée dans la Ville de Prévost; ▪ Sortie à vélo sur le sentier du Parc régional de La Rivière-du-Nord; ▪ Marche « Recherche et trouve » dans la Ville de Prévost; ▪ Randonnée du Club Optimiste dans la municipalité de Sainte-Sophie; ▪ Traverse des tout-petits de la route 117; ▪ Inauguration du Parc de la Tourbière dans la municipalité de Sainte-Sophie; ▪ Présence à pied à la Fête des Neige, Parc Bellevue dans la municipalité de Sainte-Sophie 	7
Rencontres de partenaires	Proximité et échanges avec les partenaires : <ul style="list-style-type: none"> ▪ Conseillers municipaux; ▪ Responsables de la sécurité nautique; ▪ Responsables de la sécurité communautaire; ▪ Service des loisirs - Responsables des camps de jour; ▪ Organisations communautaires; ▪ Etc. 	13

RAPPORT ANNUEL D'ACTIVITÉS

Activités communautaires réalisées au cours de l'année

Cette section présente les activités communautaires dans lesquelles les membres du poste se sont impliqués au cours de la dernière année.

DESCRIPTION ET COMMENTAIRES

Participation policière à la journée « J'embellis Sainte-Sophie » où les citoyens étaient invités à venir chercher différents produits au garage municipal, le tout, sous forme d'une foire. Des rencontres se sont tenues avec les intervenants et les principaux organismes partenaires municipaux et de la région.



Source SQ

Activité école primaire Val-des-Monts :

Présence d'un policier au projet de lecture « Sherlock Holmes ». Les élèves de la classe de 5e année avaient l'année scolaire pour lire une série de livres et selon le nombre de livres lu un certificat de détective avec une mention particulière leur était remis par le policier. Le but de ce projet était de motiver les élèves à lire davantage. Suite à la remise de certificats, ce dernier en a profité pour remettre des signets à l'ensemble des élèves. Les signets de prévention s'intitulent « prudence sur le net ». Il leur a également remis un petit dépliant sur les rappels de sécurité à vélo.



Source SQ

Un agent du poste de la MRC de La Rivière-du-Nord est allé jouer au hockey avec des jeunes de Prévost.



Source SQ

Présentation de l'atelier « Génivélo » dans tous les camps de jours de la MRC.



Source SQ

Plusieurs présences à pied lors des festivités de la Fête nationale de la St-Jean-Baptiste.

RAPPORT ANNUEL D'ACTIVITÉS

Participation et présence pour la Fête du Canada dans les municipalités de la MRC.

Polière du Bureau de coordination en soutien opérationnel (BCSO) qui s'est arrêtée à une fête extérieure d'enfants dans la municipalité de Sainte-Sophie pour leur faire découvrir les équipements d'une auto-patrouille.



Source SQ

Présence et visibilité policières au Marathon du P'tit Train du Nord. Les patrouilleurs en ont profité pour échanger avec les personnes venant encourager les participants.

Présence et visibilité policière à l'occasion des activités de la fête de l'Halloween aux abords des écoles et patrouilles à pied dans les quartiers résidentiels de la MRC.

Participation des agents au Kiosque de Noël de la halte routière à la Municipalité de Sainte-Sophie et échanges avec les citoyens présents.

Rencontres et échanges des agents avec les citoyens à la soirée « Attache ta tuque » dans la ville de Prévost.

STATISTIQUES OPÉRATIONNELLES

Cette section est consacrée aux statistiques de :

- Sécurité des réseaux de transport
- Règlements municipaux
- Cartes d'appel
- Criminalité

Les résultats qui vous sont présentés dans cette section vous permettront d'apprécier tout particulièrement la performance de la Sûreté au cours de la dernière année.

Afin de mettre ces données en perspective et d'en analyser l'évolution, vous pouvez également les comparer avec les données des quatre dernières années.

De plus, afin d'en faciliter l'analyse, ces données vous sont présentées à l'aide de deux types de graphiques.

Chacun des graphiques de type « *histogramme* » indique les résultats pour les cinq dernières années. Une ligne trace la moyenne des quatre dernières années.

Ces graphiques permettent aussi de situer les résultats de la dernière année par rapport à la **zone d'écart moyen**. L'écart moyen est calculé à partir de la moyenne des différences entre les données de chacune des années par rapport à la moyenne des quatre dernières années. Visuellement, il s'agit de la zone comprise entre les lignes « écart + » et « écart - ». Les résultats qui s'éloignent de cette zone méritent une attention particulière du CSP.

Des graphiques circulaires, ou de type « *pointe de tarte* », accompagnent également des histogrammes afin d'illustrer plus précisément la répartition des catégories d'événements plus préoccupants.

Notez que les données de cette section concernent l'ensemble du territoire couvert par les effectifs du poste de la MRC de La Rivière-du-Nord. Les résultats pour chacune des municipalités vous sont présentés en annexes.

Un écart aux données présentées dans les rapports annuels précédents peut être attribuable à la modification du statut ou à l'évolution d'un dossier après la production du rapport annuel.

À surveiller : Depuis le mois de juin 2017, certains postes MRC ont été convertis en postes mixtes et gèrent désormais aussi le travail fait sur les autoroutes. Ce changement a pour conséquence d'ajouter les statistiques autoroutières à même celles de la MRC et donc d'affecter possiblement à la hausse les données statistiques (par exemple les constats provinciaux, les collisions, la criminalité et les cartes d'appel). Les données n'étant pas dissociables pour le moment, cette mise en garde sera valide jusqu'à ce qu'une solution soit trouvée.

Statistiques extraites du Tableau de bord le : 2023-05-03

RAPPORT ANNUEL D'ACTIVITÉS

La sécurité des réseaux de transport

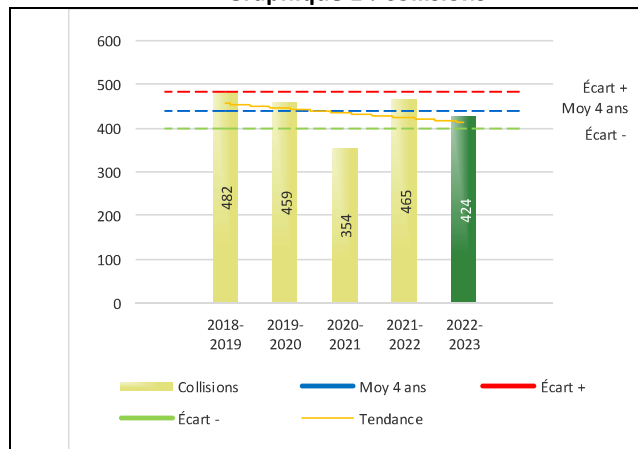
Tableau 1 Nombre de collisions et d'interventions couvertes sur le territoire au cours des dernières années

		2018-2019	2019-2020	2020-2021	2021-2022	2022-2023
Collisions						
	Collisions mortelles	1	1	1	1	0
	Collisions avec blessés graves	2	6	1	10	5
	Collisions avec blessés légers	152	127	113	136	127
	Autres collisions avec blessés ¹	0	1	1	0	0
	Collisions matérielles	327	324	238	318	292
	Sous-total :	482	459	354	465	424
Interventions						
	Avertissements nautiques	32	35	55	17	47
	Capacités affaiblies	63	69	35	57	48
	Autres crimes ²	51	63	53	53	52
	Constats provinciaux	1 662	2 964	2 572	2 502	2 365
	Constats municipaux	2 331	2 488	3 002	2 093	1 372
	AVVR ³	59	44	28	23	39
	Avertissements	825	1 100	993	573	498
	Sous-total :	5 023	6 763	6 738	5 318	4 421

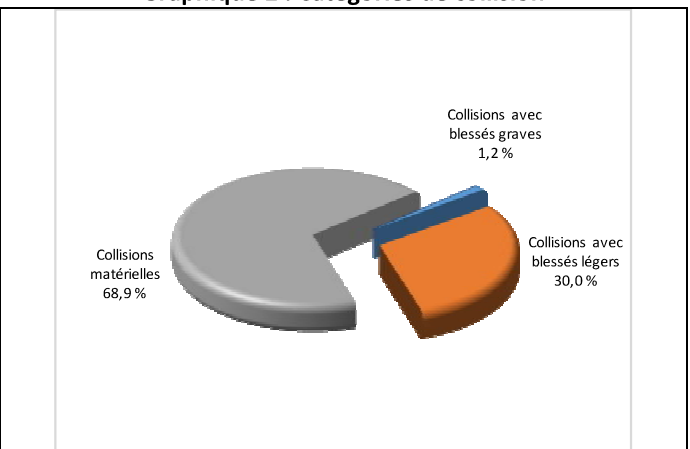
- 1 La catégorie « Autres collisions avec blessés » comprend les cas survenus hors des chemins publics.
- 2 La catégorie « Autres crimes » comprend les cas de conduite dangereuse, de poursuite, de délit de fuite, de conduite de véhicule routier pendant une interdiction (de conduire).
- 3 Avis de vérification d'un véhicule routier.

Évolution du nombre de collisions au cours des dernières années depuis le 1^{er} avril et portrait par catégories de collisions pour l'année courante

Graphique 1 : Collisions



Graphique 2 : Catégories de collision



Collisions

Le graphique 1 permet de constater une tendance à la baisse du bilan routier au cours des cinq dernières années. Le total des collisions de l'année courante, qui est de 424, se situe au milieu de la zone d'écart moyen. Le bilan des collisions de l'année courante démontre une amélioration significative par rapport aux années antérieures.

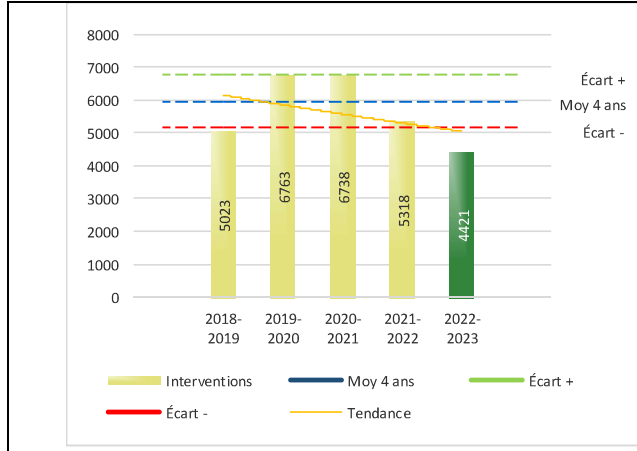
La variation la plus importante se situe au niveau des collisions matérielles qui affichent une baisse de 26 collisions par rapport à l'année précédente. Cette amélioration est en accord avec la tendance observée pour les quatre années précédentes de ce type de collision.

Cette variation peut s'expliquer par l'implication de la Sûreté et de ses partenaires dans la stratégie en sécurité routière PISTE (Partenariat-Interventions-Sensibilisation-Technologie-Évaluation).

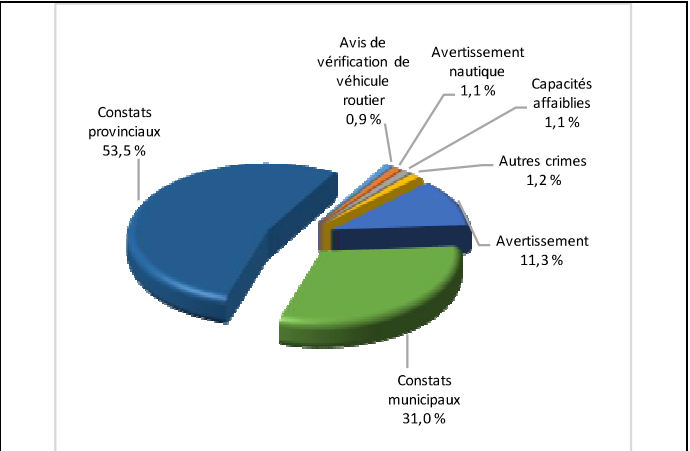
La Sûreté du Québec maintient ses efforts afin d'assurer la sécurité des usagers des réseaux de transport, notamment grâce au travail de ses patrouilleurs, aux campagnes de sensibilisation ainsi qu'à la mise en œuvre de la stratégie en sécurité routière PISTE. Par ailleurs, notons que l'adoption de comportements sécuritaires lors de la conduite représente l'une des clés dans l'atteinte de la Vision zéro qui permettraient d'améliorer le bilan routier pour les années à venir.

Évolution du nombre d'interventions au cours des dernières années et portrait par catégories d'intervention pour l'année courante

Graphique 3 : Interventions



Graphique 4 : Catégories d'intervention



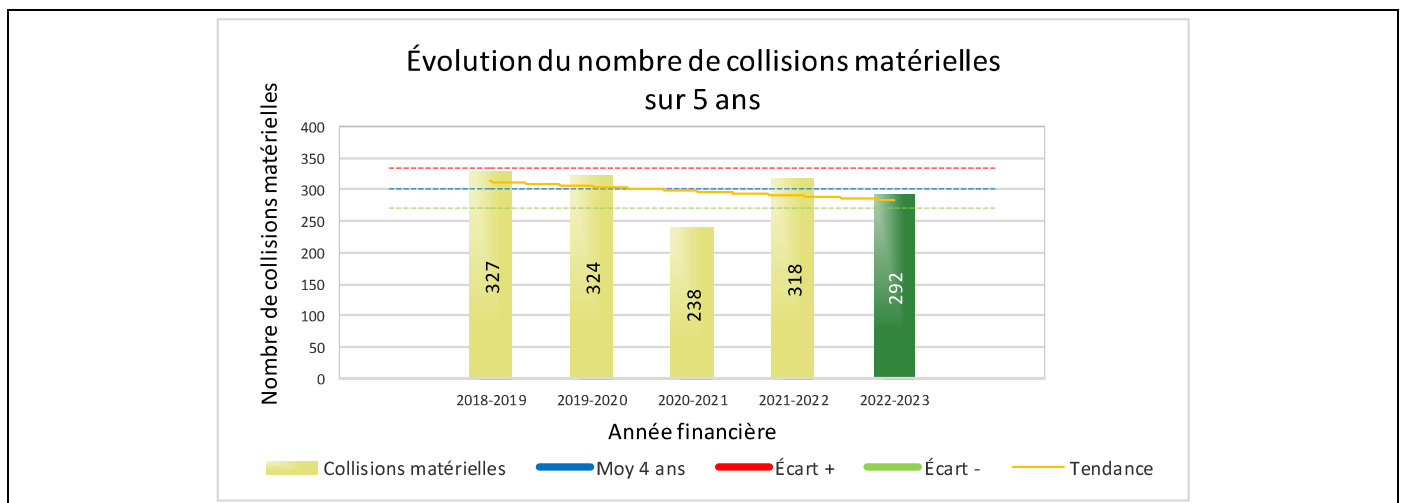
Interventions

Le graphique 3 présente une diminution du nombre d'interventions réalisées au cours de l'année courante par rapport aux années précédentes. Les résultats de l'année courante se situent en dessous de l'écart inférieur qui signifie que les résultats accusent un recul statistiquement significatif par rapport au bilan des quatre dernières années de la MRC.

La variation la plus importante se situe au niveau des constats municipaux qui affichent une diminution de 721 interventions par rapport à l'année précédente.

Malgré cette variation, il est possible de constater un certain maintien dans les interventions en lien avec les capacités affaiblies, les autres crimes, les constats provinciaux, etc. D'ailleurs, une augmentation des avertissements « nautiques » peut également être constatée.

Graphique 5 : Collisions matérielles au cours des dernières années



Le graphique 5 présente l'évolution des collisions matérielles. Une diminution de 26 par rapport à l'année dernière est constatée pour l'année en cours.

Cette diminution peut s'expliquer par l'implication de la Sûreté et de ses partenaires dans la stratégie en sécurité routière PISTE (Partenariat-Interventions-Sensibilisation-Technologie-Évaluation).

RAPPORT ANNUEL D'ACTIVITÉS

Règlements municipaux

Tableau 2 Nombre de constats émis pour des infractions aux règlements municipaux sur le territoire au cours des dernières années

Domaine	2018-2019	2019-2020	2020-2021	2021-2022	2022-2023
1) Alarmes ¹	0	3	0	0	2
2) Vente	0	1	0	0	0
3) Circulation ²	280	264	158	264	234
4) Paix, bon ordre et sécurité publique	11	12	14	10	15
5) Nuisance	16	6	16	17	11
Total :	307	286	188	291	262

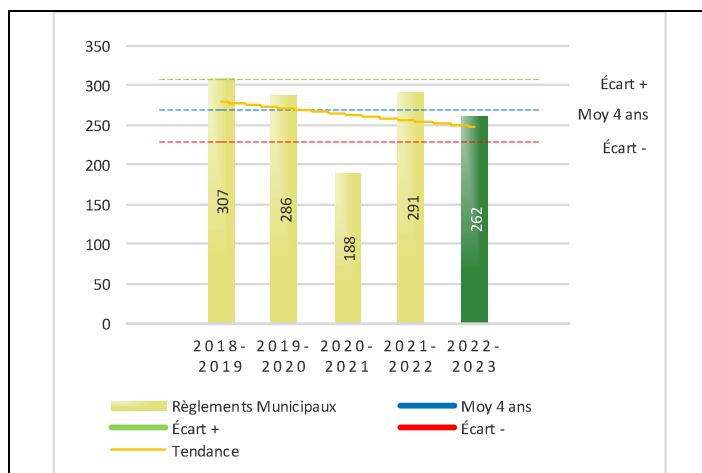
1 Les « Alarmes » du Tableau 2 font référence à des constats municipaux émis en vertu de la réglementation existante suite à des déplacements non fondés; tandis que les « Alarmes » du Tableau 3 sont des alarmes relayées par un central au CGA donnant lieu à un déplacement, mais pas nécessairement à un constat.

2 Types d'infraction de la circulation : endroits interdits, virages en « U », avertissement sonore, crissement des pneus, courses, et autres infractions impliquant des piétons, des animaux, des véhicules lourds, des véhicules d'urgence, etc.

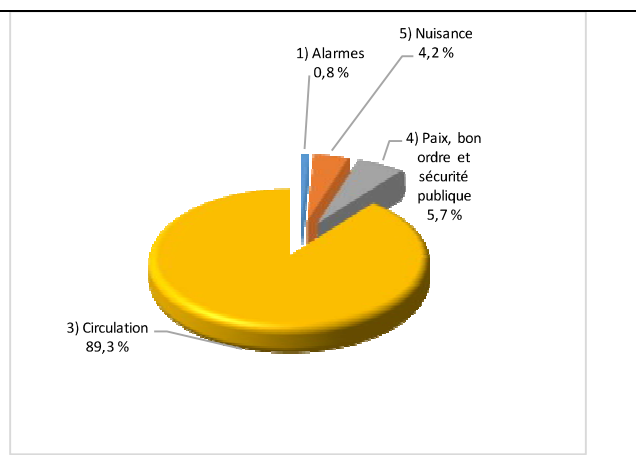
Le nombre de constats émis pour des infractions aux règlements municipaux a connu une diminution au cours de la dernière année. Les policiers ont émis un total de 262 constats.

Évolution du nombre de constats émis pour des infractions aux règlements municipaux au cours des dernières années et portrait par catégories d'intervention pour l'année courante

Graphique 6 : Règlements municipaux



Graphique 7 : Catégories d'intervention



Le graphique 6 démontre que le nombre de constats pour des infractions aux règlements municipaux émis cette année est légèrement inférieur au nombre moyen de constats émis depuis les quatre dernières années.

Les résultats de l'année courante se situent dans la zone d'écart moyen. Les résultats demeurent statistiquement dans la moyenne par rapport au bilan des quatre dernières années de la MRC.

RAPPORT ANNUEL D'ACTIVITÉS

Cartes d'appel

Depuis le 1^{er} décembre 2021, une nouvelle priorité a été ajoutée, soit la priorité 0. Il est donc possible qu'une baisse du total des cartes d'appel de priorité 1 soit observée.

Les définitions des priorités sont les suivantes :

- **Priorité 0**
Événement *critique à très haut risque* pour la sécurité des personnes et nécessitant une *intervention policière immédiate*.
- **Priorité 1**
Événement *à risque* ou nécessitant une *intervention policière rapide*.
- **Priorité 2**
Événement *sans risque* pour la sécurité des personnes et pour lequel *l'intervention policière est différée, avec déplacement* policier, sur rendez-vous ou après avoir répondu aux événements P0 ou P1 en cours.
- **Priorité 3**
Événement *sans risque* pour la sécurité des personnes et pour lequel *l'intervention policière est différée, sans déplacement* policier, sur rendez-vous téléphonique avec un membre du Centre de réponse aux citoyens (CRC) ou avec un patrouilleur; ou bien par déplacement du citoyen au poste de la Sûreté.

Ce rapport d'activités étant lié aux ententes de service pour la desserte en MRC, les cartes d'appel issues de communautés autochtones ne sont plus compilées depuis le 1^{er} février 2023. Celles-ci font l'objet d'une reddition de compte distincte. Les données antérieures sur les cartes d'appel ont été rétroactivement corrigées pour faciliter la comparaison avec les présentes données.

Tableau 3 Nombre de cartes d'appel sur le territoire au cours des dernières années

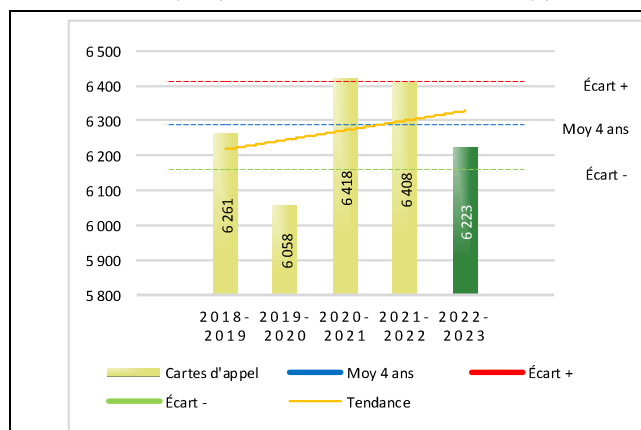
	2018-2019		2019-2020		2020-2021		2021-2022		2022-2023	
Priorité 0	0		0		0		67		223	
Priorité 1	3 119		2 977		2 847		2 563		2 294	
Priorité 2	2 471		2 404		2 815		2 939		2 904	
Priorité 3	671		677		756		839		802	
Total :	6 261		6 058		6 418		6 408		6 223	
Alarmes¹	Nb	%	Nb	%	Nb	%	Nb	%	Nb	%
	1 125	18%	962	16%	673	10%	714	11%	753	12%

¹ Les « Alarmes » du Tableau 2 font référence à des constats municipaux émis en vertu de la réglementation existante suite à des déplacements non fondés; tandis que les « Alarmes » du Tableau 3 sont des alarmes relayées par un central au CGA donnant lieu à un déplacement, mais pas nécessairement à un constat.

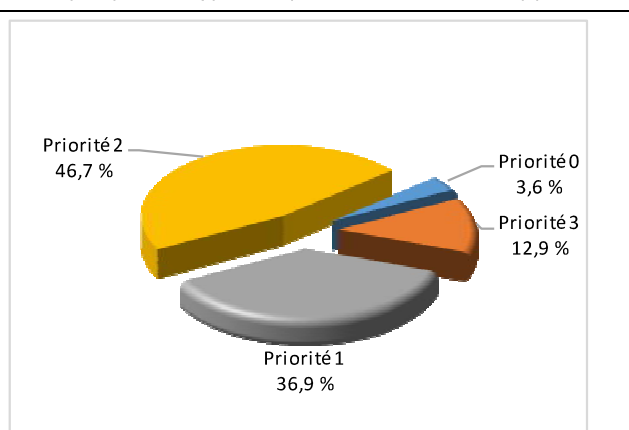
Le tableau 3 des cartes d'appel trace le portrait des données de l'année courante par catégories. Le nombre de cartes d'appel pour les alarmes a augmenté de 39 par rapport à l'année précédente. Quant aux appels de priorité 1, ils ont diminué de 269 par rapport à l'année précédente.

Évolution du nombre de cartes d'appel au cours des dernières années et portrait par types de priorité de cartes d'appel pour l'année courante

Graphique 8 : Nombre de cartes d'appel



Graphique 9 : Types de priorité de cartes d'appel



Le graphique 8 illustre la fluctuation du nombre total de cartes d'appel au cours des cinq dernières années. Nous constatons que le nombre de cartes d'appel enregistré pour cette année se situe en dessous de la moyenne, mais demeure à l'intérieur de la zone d'écart moyen. Le graphique 9 indique que les cartes d'appel de priorité 2 sont les plus nombreuses à être enregistrées pour cette année. Cette donnée peut s'expliquer par le nombre d'appels élevé en lien principalement avec les assistances au public, avec les règlements municipaux relatifs à la circulation, à la paix, bon ordre et sécurité publique, ainsi qu'avec les collisions matérielles.

RAPPORT ANNUEL D'ACTIVITÉS

La criminalité

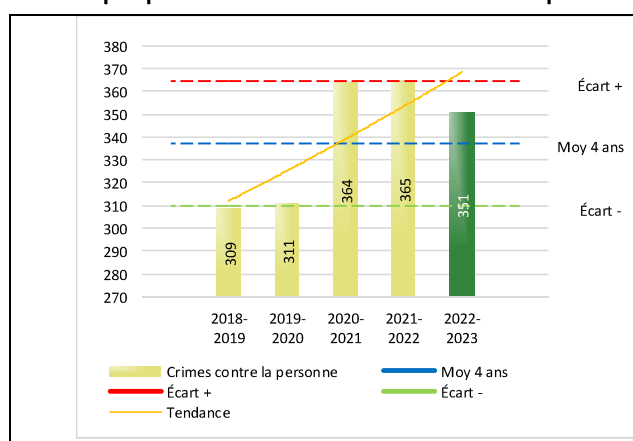
Tableau 4 Nombre de crimes contre la personne sur le territoire au cours des dernières années

	2018-2019	2019-2020	2020-2021	2021-2022	2022-2023
1000- Crimes contre la personne¹					
Infractions entraînant la mort	0	0	3	0	0
Agressions sexuelles	40	40	32	55	54
Voies de fait	140	157	190	190	188
Vols qualifiés	4	5	0	2	1
Autres crimes contre la personne ²	125	109	139	118	108
Crimes contre la personne :	309	311	364	365	351

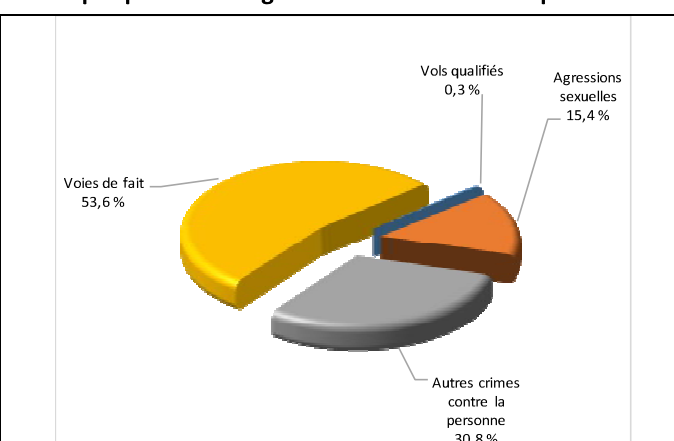
- 1 La section « Crimes contre la personne » présente le nombre de victimes d'actes criminels. Les sections suivantes présentent le nombre de dossiers opérationnels.
- 2 À titre informatif, les « Autres crimes contre la personne » incluent les cas d'enlèvement, de séquestration, d'extorsion, de profération de menaces, d'intimidation, etc.

Évolution du nombre de crimes contre la personne au cours des dernières années et portrait par catégories de crime contre la personne pour l'année courante

Graphique 10 : Nombre de crimes contre la personne



Graphique 11 : Catégories de crime contre la personne



Le graphique 10 présente le nombre de crimes contre la personne au cours des cinq dernières années.

Nous constatons que la donnée de cette année se situe au-dessus de la moyenne.

Les résultats de l'année courante se situent dans la zone d'écart moyen. Les résultats demeurent statistiquement dans la moyenne par rapport au bilan des quatre dernières années de la MRC.

Le graphique 11 spécifie le nombre d'événements pour chacune des catégories des crimes contre la personne. Nous remarquons alors que les voies de fait sont le type de crimes le plus fréquent pour cette année.

Cette situation peut s'expliquer par le fait que le volume de cartes d'appel en matière de violence familiale affiche une tendance à la hausse au cours de la dernière année.

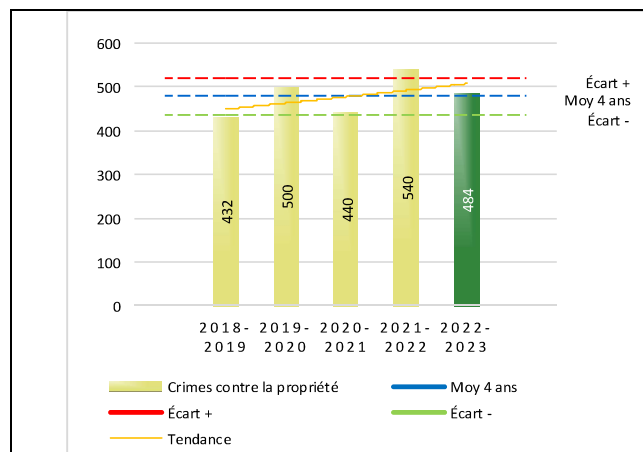
Tableau 5 Nombre de crimes contre la propriété sur le territoire au cours des dernières années

	2018-2019	2019-2020	2020-2021	2021-2022	2022-2023
2000- Crimes contre la propriété					
Incendies criminels	8	5	9	6	4
Introductions par effraction	134	113	76	79	55
Vols simples	116	140	134	183	155
Vols de véhicule	63	75	37	53	82
Recels	4	6	9	7	4
Fraudes	67	70	122	133	126
Méfais	40	91	53	79	58
Crimes contre la propriété :	432	500	440	540	484

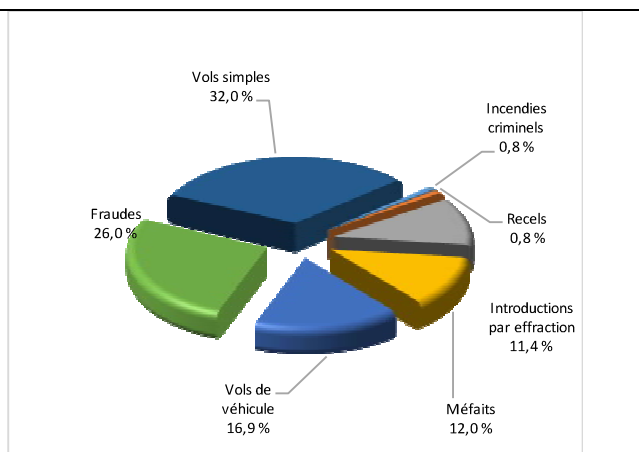
RAPPORT ANNUEL D'ACTIVITÉS

Évolution du nombre de crimes contre la propriété au cours des dernières années et portrait par catégories de crime contre la propriété pour l'année courante

Graphique 12 : Nombre de crimes contre la propriété



Graphique 13 : Catégories de crime contre la propriété



Le graphique 12 présente les crimes contre la propriété des cinq dernières années.

Les résultats de l'année courante se situent dans la zone d'écart moyen. Les résultats demeurent statistiquement dans la moyenne par rapport au bilan des quatre dernières années de la MRC.

Le graphique 13 indique le nombre d'événements pour chacune des catégories de crimes contre la propriété. Nous remarquons alors que les vols simples sont le type de crimes le plus fréquent au cours de l'année.

Cette situation peut, entre autres, s'expliquer par des vols de véhicules sur l'ensemble du territoire des Laurentides. Plusieurs dossiers font présentement l'objet d'enquête. Les vols se produisent surtout de jour dans les stationnements publics ou de commerces. Dans une plus faible proportion, des vols sont commis de nuit ou près des résidences privées. De plus, notons que le volume de cartes d'appel de fraude affiche une tendance à la hausse alors que le volume de cartes d'appel d'introduction par effraction affiche une tendance à la baisse.

Tableau 6 Autres criminalités et interventions sur le territoire au cours des dernières années

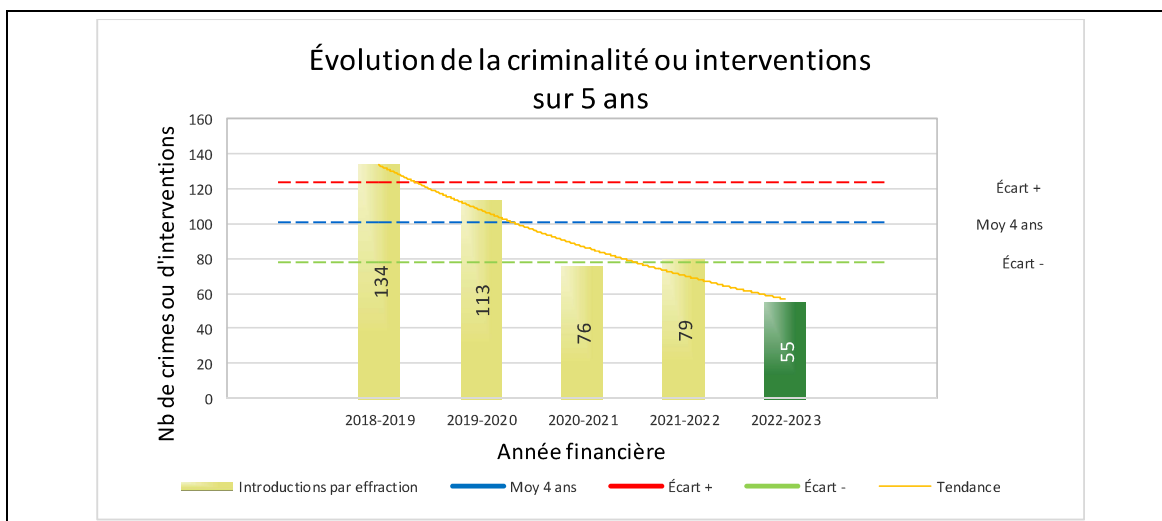
	2018-2019	2019-2020	2020-2021	2021-2022	2022-2023
Autres criminalités					
3000- Autres infractions au Code criminel ¹	68	60	55	77	80
4000 5000 - Loi régl. drogues et stupéfiants	36	17	21	19	14
6000- Infractions aux autres lois fédérales	1	0	0	12	1
7000- Infractions aux lois provinciales	12	12	14	15	19
Autres criminalités :	117	89	90	123	114
Activités policières					
A- Assistanes	74	121	126	127	110
B- Permis	22	14	6	5	6
E- Enquêtes	360	349	276	350	359
F- Événements relatifs à la RACJ ²	20	9	26	18	13
P- Objets perdus ou trouvés	12	8	8	10	8
R- Interventions policières ³	390	398	571	617	632
V- Véhicules retrouvés ou remisés	71	44	72	54	63
X- Interpellation, observation et autre	105	171	124	88	72
Activités :	1 054	1 114	1 209	1 269	1 263
Total criminalité et activités :	1 912	2 014	2 103	2 297	2 212

1 La catégorie « Autres infractions au Code criminel » comprend différentes infractions telles : utilisation de monnaie contrefaite, avoir troublé la paix, évasion d'une garde légale, action indécente, production et distribution de pornographie juvénile, voyeurisme, leurre au moyen d'un ordinateur, appel téléphonique indécent, menace, incitation publique à la haine, etc.

2 La Régie des alcools, des courses et des jeux.

3 La catégorie « Interventions policières » comprend notamment les cas suivants : plainte de bruit, chicane de famille, service d'ordre, escorte de véhicule, affaire civile, transfert de détenu et de personne en crise, assistance au public, prise d'empreintes digitales, personne en détresse, etc.

GRAPHIQUE 14 : INTRODUCTIONS PAR EFFRACTION AU COURS DES DERNIÈRES ANNÉES



Le graphique 14 démontre que le nombre d'introductions par effraction de cette année est inférieur au nombre moyen de 101 depuis les quatre dernières années.

Ce type de crime présente une amélioration statistiquement significative par rapport aux années antérieures. Cette variation peut s'expliquer par une plus grande surveillance policière dans les zones résidentielles et commerciales sur tout le territoire. Elle peut également s'expliquer en raison de l'augmentation du télétravail; les propriétaires occupants sont alors davantage à leur résidence autant la semaine que la fin de semaine.

OPS VULCAIN – COVID-19

Le 12 mars 2020, la Sûreté du Québec déclenchait l'OPS Vulcain afin de faire face à la pandémie de COVID-19 qui venait alors de déferler sur le Québec et d'appliquer des mesures d'atténuation à cet égard. Sans le savoir, la Sûreté allait alors entamer, avec la gestion de cette crise sanitaire, la plus grande opération policière jamais connue dans l'histoire du Québec, que ce soit par sa durée ou par le nombre de personnes impliquées.

Dans ce contexte sans précédent, les membres de la Sûreté du Québec ont su s'adapter rapidement à la structure et au contexte évolutif. La collaboration entre les diverses unités est demeurée efficace, permettant ainsi le bon déroulement des opérations afférentes.

Veillez noter que l'opération Vulcain a heureusement pu prendre fin le 8 novembre 2022.

Cette section présente les différentes interventions réalisées dans le cadre de l'OPS Vulcain au cours de la dernière année.

Statistiques OPS Vulcain – COVID 19 – Dans la MRC de La Rivière-du-Nord – 2022-2023	
Nombre de cartes d'appel afférentes à la COVID-19	6
Nombre de règlements d'infractions généraux – <i>Loi sur la mise en quarantaine</i>	0

INTERVENTIONS PAR DES UNITÉS DE SOUTIEN ET MESURES D'URGENCE

Cette section présente les interventions réalisées sur le territoire de la MRC par des unités de soutien régionales ou de mesures d'urgence au cours de l'année. Voici les détails de ces interventions.

INTERVENTIONS DE LA DIVISION MODULE D'URGENCE (DMU)			
MISSION / TYPE DE SUPPORT	NOMBRE DE MISSIONS/SUPPORTS	NOMBRE DE POLICIERS	DURÉE TOTALE - HEURES
Maître-chien	6	6	24h
Plongée sous-marine	1	3	39h
TOTAL	7	9	63h

INTERVENTIONS DE L'ÉQUIPE PRINCIPALE DE SOUTIEN DU BUREAU DE LA COORDINATION ET DU SOUTIEN OPÉRATIONNEL (BCSO)	
Nombre de patrouilles nautiques	8
Nombre de patrouilles quad	1
Nombre de patrouilles motoneiges	9

INTERVENTION DE LA DIVISION DES ENQUÊTES ET DE LA COORDINATION SUR LE CRIME ORGANISÉ (DECCO)
<p>La stratégie CENTAURE a pour mandat d'assurer une pression constante sur le crime organisé et ainsi, lutter activement contre la violence armée au Québec. CENTAURE permet à tous les corps policiers partenaires de maximiser leurs efforts au niveau national, régional et local ciblant à la fois l'approvisionnement, l'importation, la distribution et la possession illégale d'armes à feu.</p>
<p>2022-11-22/23 - Dans le cadre de la stratégie CENTAURE, les policiers de la Sûreté du Québec, en coordination avec la Division des enquêtes et de la coordination du crime organisé (DECCO), ont procédé à 13 perquisitions, dont dix résidences et cinq véhicules, en lien avec le trafic de stupéfiants, dans 4 municipalités, dont la municipalité de Saint-Hyppolite.</p> <p>Ces opérations ont également mené à l'arrestation de dix individus, notamment en matière de trafic de stupéfiants et d'armes à feu.</p> <p>Lors des perquisitions les policiers ont saisi:</p> <ul style="list-style-type: none"> ▪ Environ 1600 comprimés de méthamphétamines; ▪ Plus de 89 g de cocaïne; ▪ Plus de 30 g de crack; ▪ Environ 250 ml de GHB; ▪ Plus de 2600 g de cannabis en cocottes; ▪ Plus de 34 g d'ecstasy/MDMA sous forme de roches; ▪ Plus de 160 g de haschich; ▪ Une somme d'environ 6900 \$ en argent canadien; ▪ Plus de 23 600 cigarettes de contrebande ; ▪ Quatre armes longues; ▪ Trois armes prohibées; ▪ Cinq véhicules comme biens infractionnels.

Source SQ

RAPPORT ANNUEL D'ACTIVITÉS

INTERVENTION DE L'ESCOUADE NATIONALE DE RÉPRESSION DU CRIME ORGANISÉ (ENRCO)

L'Escouade nationale de répression du crime organisé (ENRCO) a pour mandat de s'attaquer spécifiquement aux têtes dirigeantes du crime organisé, dont les membres en règle des Hells Angels. L'ENRCO Montréal est composée de policiers de la Sûreté du Québec, du Service de police de la Ville de Montréal, du Service de police de Laval, de policiers de l'OPP, de la GRC et des membres de l'ASFC.

2023-03-29 – Sainte-Sophie – Démantèlement d'un important réseau de production de cannabis illicite.

Les policiers de l'ENRCO, en collaboration avec la Sûreté du Québec, le Service de police de la Ville de Montréal, le Service de police de Laval, le Service de police de Blainville ainsi que le Service de police de la Ville de Mirabel ont précédé à 8 perquisitions en cours d'enquête, en matière de trafic de stupéfiants, visant un groupe associé aux Hells Angels.

Une de celles-ci a eu lieu dans la municipalité de Sainte-Sophie et découle d'une enquête amorcée en janvier 2021 mobilisant plus de 70 policiers, dont le groupe d'intervention tactique et le module canin.

ACTIVITÉS DIGNES D'INTÉRÊT ET ÉVÉNEMENTS MAJEURS

Voici les activités dignes d'intérêt et les événements majeurs ayant eu lieu au cours de l'année et qui n'ont pas été mentionnés dans les sections précédentes.

Juin-juillet

Poursuite policière

2022-07-09 – Les policiers de la MRC des Pays-d'en-Haut sont informés qu'un conducteur se comportait de façon étrange près de la Ville Saint-Sauveur. Une fois localisé, ce dernier n'a pas voulu collaborer avec les policiers. Une poursuite automobile s'en est suivie. Les agents de la MRC de La Rivière-du-Nord ont été informés de celle-ci et ont déployé le tapis à clous. La collaboration des agents des deux MRC a permis l'arrestation de l'individu sans qu'aucune autre personne ou véhicule ne soit impliqué dans cet incident. Celui-ci a fait face à des accusations de conduite avec les facultés affaiblies par la drogue, fuite et conduite dangereuse.

Août-septembre

Vie sauvée grâce à l'intervention d'un citoyen, des policiers du poste de la MRC de La Rivière-du-Nord et des pompiers

2022-08-21 – Une dame a tenté à sa vie en sautant en bas du Pont Shaw dans la ville de Prévost. Un citoyen, s'est précipité vers la dame et a réussi l'embarquer sur son « paddle board ». Peu de temps après, les policiers et pompiers sont arrivés sur les lieux pour poursuivre l'intervention de sauvetage. La dame a été transportée à l'hôpital où aucune blessure ne fût constatée. Par leur rapidité d'intervention, ce citoyen, nos policiers et pompiers ont certainement sauvé la vie de cette dame.

Décembre-janvier

Belle implication des policiers du poste de la MRC de La Rivière-du-Nord-Escouade du Père Noël

2022-12-17 - Encore une fois cette année, les policiers et employés de la Sûreté du Québec du poste de la MRC de La Rivière-du-Nord invitaient la population à participer à une activité communautaire visant à offrir des cadeaux de Noël aux enfants de familles défavorisées. Les citoyens désireux d'y participer se sont présentés au poste de police pour sélectionner un carton associé à un enfant et où figuraient les suggestions personnalisées de cadeaux pour les jeunes en question. Ces mêmes citoyens ont ensuite rapporté les cadeaux emballés au poste dont la distribution s'est tenue le samedi 17 décembre 2022. Grâce à l'organisation de cette activité par la coordonnatrice locale en police communautaire (CLPC), ce sont 94 enfants de la MRC qui ont pu se faire livrer des cadeaux de Noël par nos policiers. Ce fût un moment mémorable pour tous et celui-ci a assurément augmenté la magie du temps des fêtes pour ces familles. Notons la grande générosité des citoyens qui nous a permis encore une fois cette année de faire la différence pour ces familles. Tous les policiers et policières impliqués dans ce beau projet ont été très touchés et reconnaissants de pouvoir y participer.



Source SQ

La Sûreté effectue une révision de courtoisie pour ce rapport.