



RAPPORT ANNUEL D'ACTIVITÉS

POSTE DE LA MRC
DU ROCHER-PERCÉ
DE LA SÛRETÉ DU QUÉBEC

DU 1^{ER} AVRIL 2022
AU 31 MARS 2023



LISTE DES ABRÉVIATIONS, DES SIGLES ET DES ACRONYMES

APPQ	Association des policières et policiers du Québec
ASRP	Approche stratégique en résolution de problèmes
AVVR	Avis de vérification d'un véhicule routier
Bimestre	Période de deux mois consécutifs
BCSO	Bureau de coordination et de soutien opérationnel
CGA	Centre de gestion des appels
CRC	Centre de réponse aux citoyens
CSMRC	Centre de services MRC
CSP	Comité de sécurité publique
DG	Directeur général
DGA	Directeur général adjoint
ÉMIPIC	Équipe mixte d'intervention - Policiers et intervenants communautaires
MRC	Municipalité régionale de comté
NSPP	Normes et standards en police de proximité
OPS	Opération spéciale
PARL	Plan d'activité régional et local
PIMS / PIJ	Programme d'intervention en milieu scolaire / Policier intervenant jeunesse (projet pilote)
PLI-Élus	Plan de lutte contre l'intimidation des élus et des gestionnaires municipaux
RACJ	Régie des alcools, des courses et des jeux
SIGMA	Système informatisé de la gestion des mobiles et des appels
SRAO	Système de répartition des appels par ordinateur
TAQ	Tableau d'activités quotidiennes
TBG	Tableau de bord de gestion

MOT DU RESPONSABLE DE POSTE



C'est avec plaisir que je vous présente le rapport annuel d'activités du poste de la MRC du Rocher-Percé de la Sûreté du Québec pour l'année financière 2022-2023. Conformément à nos engagements ainsi qu'aux priorités déterminées par le CSP, le déploiement de nos actions se poursuit sur l'ensemble du territoire couvert.

Vous retrouverez notamment dans ce rapport les activités réalisées en lien avec les priorités locales ainsi que les statistiques relatives à la sécurité routière, aux règlements municipaux, aux événements criminels et, finalement, celles au traitement des cartes d'appel.

Cette année encore, le partenariat s'est révélé une pratique incontournable tant en matière de prévention qu'au cours des diverses interventions de nature opérationnelle. Il m'apparaît des plus importants de souligner ici le support et la collaboration de nos différents partenaires.

Ce rapport et ses résultats vous permettront d'assurer le suivi de la performance des services de la Sûreté du Québec.

A handwritten signature in blue ink, appearing to be 'G. Parisé'.

Guillaume Parisé

Responsable de poste, MRC du Rocher-Percé

RAPPORT ANNUEL D'ACTIVITÉS

PRIORITÉS LOCALES²

Voici les priorités locales identifiées par le CSP pour l'année 2022-2023 et le bilan des activités réalisées.

Priorité : Lutte aux stupéfiants

DESCRIPTION DES ACTIVITÉS	COMMENTAIRES	NB ACTIVITÉS
Prévention	Prévention auprès des jeunes <ul style="list-style-type: none">- 1 rencontre et discussion à la maison des jeunes- 1 rencontre et discussion avec les étudiants de secondaire 5, un policier et un procureur concernant la conduite avec capacités affaiblies par la drogue- Sensibilisation générale dans le cadre du travail quotidien de l'agente PIMS.	2
Répression	Intervention auprès des trafiquants	8

Priorité : Problématiques familiales

DESCRIPTION DES ACTIVITÉS	COMMENTAIRES	NB ACTIVITÉS
Soutien aux familles	Approche préventive en matière de détresse psychologique auprès des familles de la MRC, lors des interventions qui le requièrent.	n.d.
Intimidation	Approche préventive en matière d'intimidation auprès des jeunes.	6
Violence familiale	Sensibilisation en matière de violence familiale auprès de la population locale.	1

Priorité : Sécurité routière et récréotouristique

DESCRIPTION DES ACTIVITÉS	COMMENTAIRES	NB ACTIVITÉS
Secteur récréotouristique	Diverses interventions et opérations auprès des véhicules récréotouristiques et des embarcations nautiques.	14

² La Sûreté est actuellement en négociation depuis le 1^{er} avril 2022 avec l'Association des policières et policiers provinciaux du Québec (APPQ) relativement au renouvellement du contrat de travail de ses membres. Pendant la durée de ces négociations, le personnel d'encadrement des postes de la Sûreté a mis en place une méthode alternative de collecte d'information des activités policières. Conséquemment et bien que les activités continuent d'être réalisées sur le terrain, il sera difficile de comparer les statistiques antérieures des postes avec celles qui sont et seront collectées et analysées pendant l'application des moyens de sensibilisation par les membres de l'APPQ.

DEMANDES PONCTUELLES DES ÉLUS ET DES CITOYENS

Voici les demandes ponctuelles des élus et des citoyens qui ont été adressées à la Sûreté au cours de la dernière année.

DESCRIPTION DES DEMANDES (ACTION* V, T, C)	COMMENTAIRES	Nb REQUÊTES
Non-respect d'arrêts obligatoires	C 5 opérations ciblées sur la rue de l'Horizon aux intersections des rues Du Moulin et de la Belle Vue à Grande-Rivière. Émission de 5 constats.	1
Méfaisants multiples	C Opérations ciblées au Parc du Souvenir de Chandler et sur la piste cyclable de Percé.	2
Infraction aux règlements municipaux concernant le bruit	C 3 interventions auprès de fêtards pour incivilité et nuisance par le bruit à Percé.	1
Détour centre-ville	C 7 interventions réalisées et 12 constats émis pour le non-respect des interdictions de détour au centre-ville de Chandler.	1
Surveillance policière à la Cimenterie de Port-Daniel	T Présence et visibilité à 5 reprises à la demande de la responsable de la sécurité du site.	1

*LÉGENDE

(V) En validation : Requêtes reçues et en période d'évaluation afin de confirmer si elles sont fondées ou non et si elles nécessitent des interventions spécifiques.

(T) En traitement : Requêtes validées et fondées pour lesquelles des activités sont effectuées afin de régler la problématique visée (ex. : patrouilles, surveillances, radar, etc.).

(C) Clos : Requêtes qui sont résolues à la suite des activités effectuées ou qui sont non fondées.

PRÉVENTION³

Toujours en réponse aux besoins et aux réalités locales, les postes de la Sûreté tiennent des activités de prévention dans l'ensemble des municipalités qu'ils desservent, c'est-à-dire des mesures proactives et non pénales, qui ont pour but spécifique de réduire la criminalité en agissant sur les facteurs qui la déterminent, sur les circonstances et l'environnement dans lesquels sont commis les délits.

La grande majorité des activités de prévention se tiennent au quotidien, dans le cadre des interventions de l'ensemble des patrouilleurs.

Le tableau qui suit détaille les principales activités de prévention réalisées au cours de la dernière année :

³ La Sûreté est actuellement en négociation depuis le 1^{er} avril 2022 avec l'Association des policières et policiers provinciaux du Québec (APPQ) relativement au renouvellement du contrat de travail de ses membres. Pendant la durée de ces négociations, le personnel d'encadrement des postes de la Sûreté a mis en place une méthode alternative de collecte d'information des activités policières. Conséquemment et bien que les activités continuent d'être réalisées sur le terrain, il sera difficile de comparer les statistiques antérieures des postes avec celles qui sont et seront collectées et analysées pendant l'application des moyens de sensibilisation par les membres de l'APPQ.

RAPPORT ANNUEL D'ACTIVITÉS

Activités de prévention réalisées au cours de l'année

DESCRIPTION DES ACTIVITÉS	COMMENTAIRES	NB ACTIVITÉS
Panneau publicitaire à Chandler et Grande-Rivière	Trois messages en matière de sécurité à vélo et destinés à être publiés sur les panneaux publicitaires ont été acheminés aux villes de Chandler et de Grande-Rivière.	2
Conférence « Fêter sans dérapier »	Conférence sur l'alcool et les drogues au volant à l'école Evergreen, de même qu'à l'école de Chandler et de Grande-Rivière.	3
Présence à la table de bienfaisance Aînés JURIPOPOP	Participation de l'agent PIMS lors de la présentation aux aînés afin de les outiller sur divers sujets, testaments, etc.	2
Conférence sur l'intimidation	Intimidation et cyberintimidation à l'école Bon Pasteur de Sainte-Thérèse-de-Gaspé	1
Rencontre partenaires Jeunesse	Participation de l'agent PIMS avec les partenaires	1
Conférence Mission : Techno-LOGIQUE	Cyberintimidation, sextage, consentement, violence auprès d'élèves de secondaire 1 à l'école Evergreen, de même qu'à l'école de Chandler et de Grande-Rivière.	3
Sécurité Transport scolaire	Auprès de toutes les classes de maternelle 4-5 ans du territoire.	8
Semaine des métiers	Au CPE de Port-Daniel en présence de la mascotte Polixe.	1
Conférence Mission : Sécuri-T	À l'école primaire St-Bernard de Shigawake-Port-Daniel	4
Prévention Halloween	Conseils de prévention auprès de huit écoles primaires de la MRC.	1
Présence au CA de la Maison des jeunes de Chandler	Participation de l'agent PIMS	2
Barrages routiers dans le cadre de la lutte contre la Violence entre partenaires intimes	Deux points de contrôle à Chandler et à Grande-Rivière avec quatre intervenantes de La maison Blanche-Morin pour faire de la prévention de matière de violence entre partenaires intimes.	1
Bubusse, mascotte de la Sécurité en transport scolaire	Tournée de Bubusse auprès des élèves de premier cycle du primaire.	6
Opération Autobus scolaire	Policier à bord d'autobus scolaires	2
Confinement barricadé	Pratique de confinement barricadé à l'école St-Paul, à l'école St-Joseph et à l'École des pêches et de l'aquaculture du Québec (ÉPAQ).	3
Mois de la prévention de la fraude Mars 2023	Programme Aîné-Avisé pour prévenir la fraude auprès des aînés, avec la collaboration d'un membre des Caisses Desjardins. Présence à la résidence L'Aster de Grande-Rivière, à l'Office municipal d'habitation (OMH) de Port-Daniel et de Percé, au Centre Femmes Entre-elles de Chandler, au Club 50 ans et plus de Chandler, à la résidence Saint-François-de-Pabos, à la résidence de Cap d'Espoir, au Centre Communautaire Bridgeville.	9

POLICE DE PROXIMITÉ⁴

La Sûreté du Québec s'est formellement engagée dans une approche professionnelle de type communautaire. Cette philosophie de travail comprend les cinq grands principes suivants :

- La présence familière;
- La qualité du service aux citoyens;
- Le partenariat avec la population;
- La consultation de la clientèle;
- La résolution de problèmes.

Cette section présente les principales activités réalisées par l'approche de police de proximité.

Présence familière et parrainage

À la Sûreté du Québec, la présence familière s'exprime par le programme de parrainage des municipalités.

Voici les principales activités de parrainage (qui visent la création de liens privilégiés avec les acteurs clés de la municipalité) ayant pour objectif la capacité d'être proactif dans la résolution de problématiques en matière de sécurité publique. Ces activités sont en lien avec les priorités locales identifiées par le CSP.

DESCRIPTION DES ACTIVITÉS	COMMENTAIRES	NB ACTIVITÉS
Nouveau parrain Chandler	Présentation du parrain à la mairie de Chandler.	1
Nouveau parrain Port-Daniel	Présentation du parrain à la mairie de Port-Daniel.	1
Bénédictio des motos Chandler	En présence du conseiller municipal.	1
Présence lors de la journée des voisins à Port-Daniel	En présence de la conseillère municipale.	1
Présence lors de la fête familiale de Port-Daniel	En présence de la conseillère municipale.	1
Présence au 350 ^e anniversaire de Barachois	Avec la mairesse, le préfet et la députée fédérale de la circonscription.	1
Café avec les intervenantes de la Maison Blanche-Morin	Café avec les intervenantes de la Maison Blanche-Morin Pabos pour discuter de nos pratiques actuelles.	1
Projet Complexe Sportif de Port-Daniel	Présence et rencontre avec le maire et avec le directeur général lors de la journée de signature des citoyens qui s'opposent au projet.	1
Présence au 60 ^e Tournoi Pee-Wee de Chandler	Présence des agents lors des activités du 60 ^e Tournoi Pee-Wee.	1

Résolution de problèmes

L'approche stratégique en résolution de problèmes (ASRP) permet d'associer des incidents autrement traités un par un, d'en dégager une compréhension globale et de rechercher des solutions durables, le tout en ayant recours aux partenaires et aux ressources des milieux affectés par des problématiques communes.

Aucun événement n'a nécessité le recours à l'approche stratégique en résolution de problèmes au cours de la dernière année.

⁴ La Sûreté est actuellement en négociation depuis le 1^{er} avril 2022 avec l'Association des policières et policiers provinciaux du Québec (APPQ) relativement au renouvellement du contrat de travail de ses membres. Pendant la durée de ces négociations, le personnel d'encadrement des postes de la Sûreté a mis en place une méthode alternative de collecte d'information des activités policières. Conséquemment et bien que les activités continuent d'être réalisées sur le terrain, il sera difficile de comparer les statistiques antérieures des postes avec celles qui sont et seront collectées et analysées pendant l'application des moyens de sensibilisation par les membres de l'APPQ.

RAPPORT ANNUEL D'ACTIVITÉS

Programme de cadets

Le Programme de cadets de la Sûreté existe depuis 2009. Au fil des années, le nombre de cadets, ainsi que le nombre de MRC intéressées à ce programme n'ont cessé d'augmenter. Les coûts liés au programme sont partagés entre la Sûreté et le partenaire municipal impliqué. De plus, depuis 2021, la Sûreté autorise la bonification du Programme de cadets avec l'ajout d'heures bonifiées, et ce, financées entièrement par les partenaires qui en font la demande.

À cet effet, la MRC du Rocher-Percé se prévaut des services de cadets depuis 2018. L'été dernier, deux cadets sont venus bonifier l'offre de la Sûreté du Québec sur notre territoire.

Le Programme de cadets permet d'accentuer la visibilité de l'organisation sur son territoire, de soutenir le modèle de police de proximité et de bonifier l'offre de service en prévention de la criminalité. Il représente donc un service à valeur ajoutée pour plusieurs types de clientèle, soit les citoyens et les MRC/municipalités (visibilité), les cadets (recrutement et développement), les policiers (soutien) et la Sûreté.

Récemment, la raison d'être du Programme de cadets a été précisée, en fonction de trois objectifs mesurables, soit :

Élargir le nombre d'activités de prévention, de parrainage ou de rapprochement avec les communautés, en période estivale.

Offrir une expérience de travail au sein d'un milieu policier pour les étudiants aspirants policiers.

Maintenir le nombre potentiel de candidats-cadets pour le recrutement de policiers de la Sûreté.

Les responsables de poste et les coordonnateurs désignés, de concert avec les élus, participent à la planification des tâches des cadets en considérant l'ensemble des besoins des partenaires et de la clientèle.

Voici les principales activités qui ont été effectuées par les cadets au cours de la dernière année.

DESCRIPTION DES ACTIVITÉS	COMMENTAIRES	NB ACTIVITÉS
Surveillance à pied	Dans un festival, parc, école, événement sportif, événement culturel, etc.	151
Participation à un programme de prévention	Aîné-Avisé, Échec au crime, Génivélo, etc.	12

Activités communautaires réalisées au cours de l'année

Cette section présente les activités communautaires dans lesquelles les membres du poste se sont impliqués au cours de la dernière année.

DESCRIPTION ET COMMENTAIRES
Plusieurs activités ont été effectuées dans le cadre de la semaine de la police en mai 2022 : -Café avec des retraités au Café des chèvres dansantes de Grande-Rivière; -Présence à la messe de Grande-Rivière; -Café à la place du Havre de Chandler et au McDonald's de Chandler avec une dizaine de clients sur place; -Présence au service de garde de l'école primaire de Gascons; -Café avec les retraités au A&W de Chandler; -Présence au service de garde de l'école primaire de Newport; -Visite de poste d'une classe d'étudiants aux prises avec des problèmes de santé mentale; -Présence de l'agente PIMS lors de la conférence Caravane-Aîné afin d'outiller les personnes âgées de notre MRC sur différents sujets.
Juillet 2022 Activité Métier policier et véhicules d'urgence à l'école primaire de Cap-D'Espoir organisé par les deux membres cadets avec la participation de la mascotte Polixe.
Septembre 2022 Activité « Métier policier » au CPE de Port-Daniel.
Octobre 2022 Patrouille « Citrouille » initiée par la MRC du Rocher-Percé regroupant les partenaires pompiers et ambulanciers ainsi que les agents des services correctionnels et les agents de conservation de la faune.
Janvier 2023 Découvrir le métier de policier avec un étudiant.
Mars 2023 Participation au Carnaval OTJ de Sainte-Thérèse-de-Gaspé avec la mascotte Polixe.

STATISTIQUES OPÉRATIONNELLES

Cette section est consacrée aux statistiques de :

- Sécurité des réseaux de transport
- Règlements municipaux
- Cartes d'appel
- Criminalité

Les résultats qui vous sont présentés dans cette section vous permettront d'apprécier tout particulièrement la performance de la Sûreté au cours de la dernière année.

Afin de mettre ces données en perspective et d'en analyser l'évolution, vous pouvez également les comparer avec les données des quatre dernières années.

De plus, afin d'en faciliter l'analyse, ces données vous sont présentées à l'aide de deux types de graphiques.

Chacun des graphiques de type « *histogramme* » indique les résultats pour les cinq dernières années. Une ligne trace la moyenne des quatre dernières années.

Ces graphiques permettent aussi de situer les résultats de la dernière année par rapport à la **zone d'écart moyen**. L'écart moyen est calculé à partir de la moyenne des différences entre les données de chacune des années par rapport à la moyenne des quatre dernières années. Visuellement, il s'agit de la zone comprise entre les lignes « écart + » et « écart - ». Les résultats qui s'éloignent de cette zone méritent une attention particulière du CSP.

Des graphiques circulaires, ou de type « *pointe de tarte* », accompagnent également des histogrammes afin d'illustrer plus précisément la répartition des catégories d'événements plus préoccupants.

Notez que les données de cette section concernent l'ensemble du territoire couvert par les effectifs du poste de la MRC du Rocher-Percé. Les résultats pour chacune des municipalités vous sont présentés en annexes.

Un écart aux données présentées dans les rapports annuels précédents peut être attribuable à la modification du statut ou à l'évolution d'un dossier après la production du rapport annuel.

À surveiller : Depuis le mois de juin 2017, certains postes MRC ont été convertis en postes mixtes et gèrent désormais aussi le travail fait sur les autoroutes. Ce changement a pour conséquence d'ajouter les statistiques autoroutières à même celles de la MRC et donc d'affecter possiblement à la hausse les données statistiques (par exemple les constats provinciaux, les collisions, la criminalité et les cartes d'appel). Les données n'étant pas dissociables pour le moment, cette mise en garde sera valide jusqu'à ce qu'une solution soit trouvée.

Statistiques extraites du Tableau de bord le : 2023-05-03

RAPPORT ANNUEL D'ACTIVITÉS

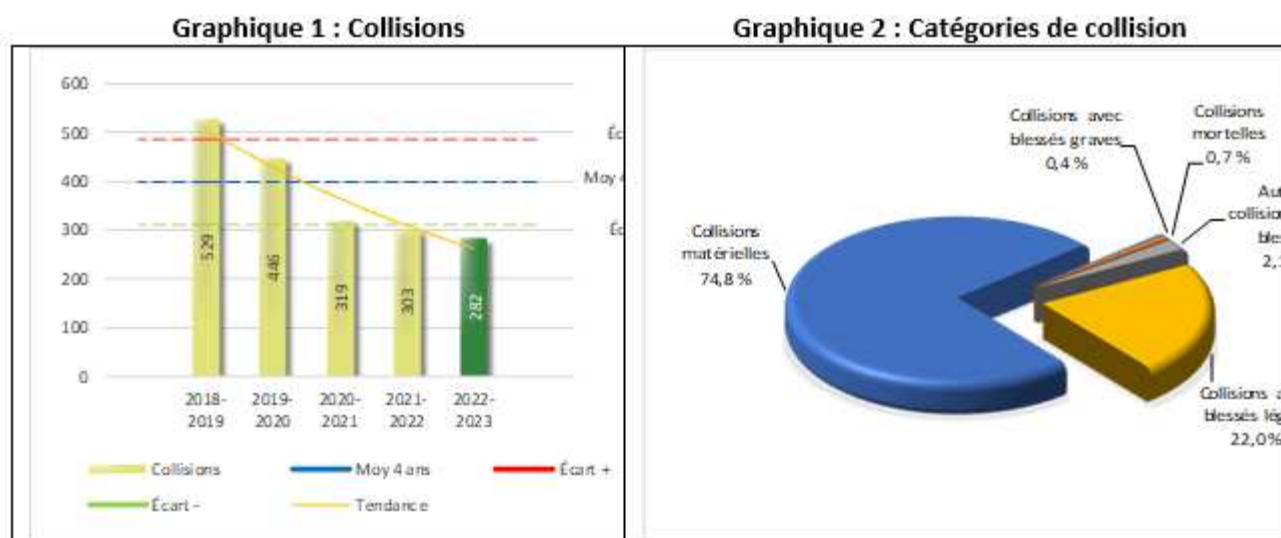
La sécurité des réseaux de transport

Tableau 1 Nombre de collisions et d'interventions couvertes sur le territoire au cours des dernières années

		2018-2019	2019-2020	2020-2021	2021-2022	2022-2023
Collisions						
	Collisions mortelles	3	1	1	3	2
	Collisions avec blessés graves	2	3	1	3	1
	Collisions avec blessés légers	92	74	65	66	62
	Autres collisions avec blessés ¹	5	7	8	7	6
	Collisions matérielles	427	361	244	224	211
	Sous-total :	529	446	319	303	282
Interventions						
	Avertissements nautiques	0	0	0	0	0
	Capacités affaiblies	55	43	37	32	28
	Autres crimes ²	135	116	57	34	32
	Constats provinciaux	2 170	2 078	2 102	1 770	762
	Constats municipaux	195	123	143	183	102
	AVVR ³	260	240	234	165	75
	Avertissements	1 626	1 928	2 054	1 391	825
	Sous-total :	4 441	4 528	4 627	3 575	1 824

- 1 La catégorie « Autres collisions avec blessés » comprend les cas survenus hors des chemins publics.
- 2 La catégorie « Autres crimes » comprend les cas de conduite dangereuse, de poursuite, de délit de fuite, de conduite de véhicule routier pendant une interdiction (de conduire).
- 3 Avis de vérification d'un véhicule routier.

Évolution du nombre de collisions au cours des dernières années depuis le 1^{er} avril et portrait par catégories de collisions pour l'année courante



Collisions

Le graphique 1 permet de constater une tendance à la baisse du bilan routier au cours des cinq dernières années. Le total des collisions de l'année courante, qui est de 282, se situe en dessous de l'écart moyen inférieur. Le bilan des collisions de l'année courante démontre une amélioration significative par rapport aux années antérieures.

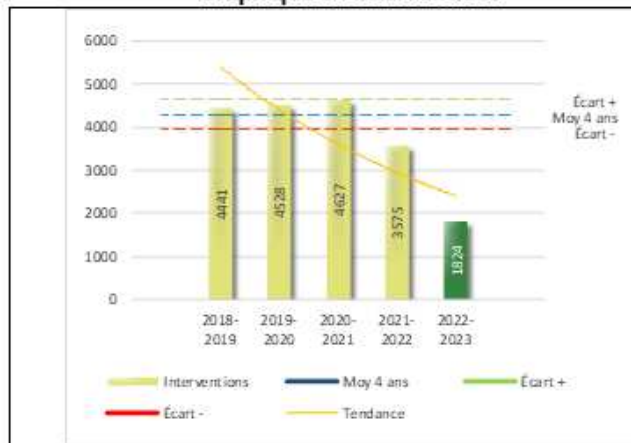
La variation la plus importante se situe au niveau des collisions matérielles qui affichent une baisse de 13 occurrences par rapport à l'année précédente. Cette amélioration est en accord avec la tendance observée pour les quatre années précédentes de ce type de collision.

Cette variation peut s'expliquer par une présence policière accrue, de même que par des opérations ciblées dans les périodes accidentogènes, visant à sensibiliser la population aux règles en matière de sécurité routière.

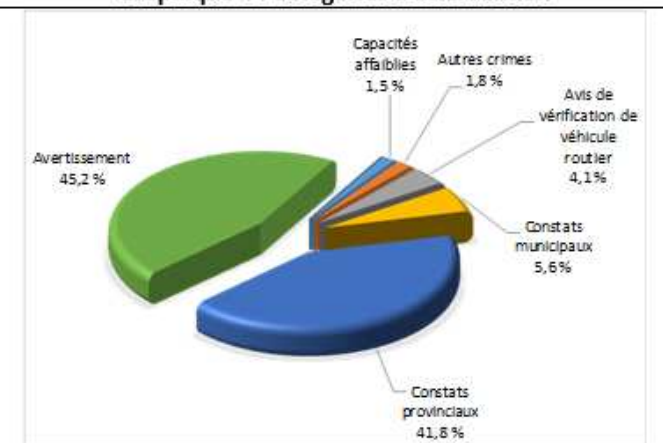
RAPPORT ANNUEL D'ACTIVITÉS

Évolution du nombre d'interventions au cours des dernières années et portrait par catégories d'intervention pour l'année courante

Graphique 3 : Interventions



Graphique 4 : Catégories d'intervention

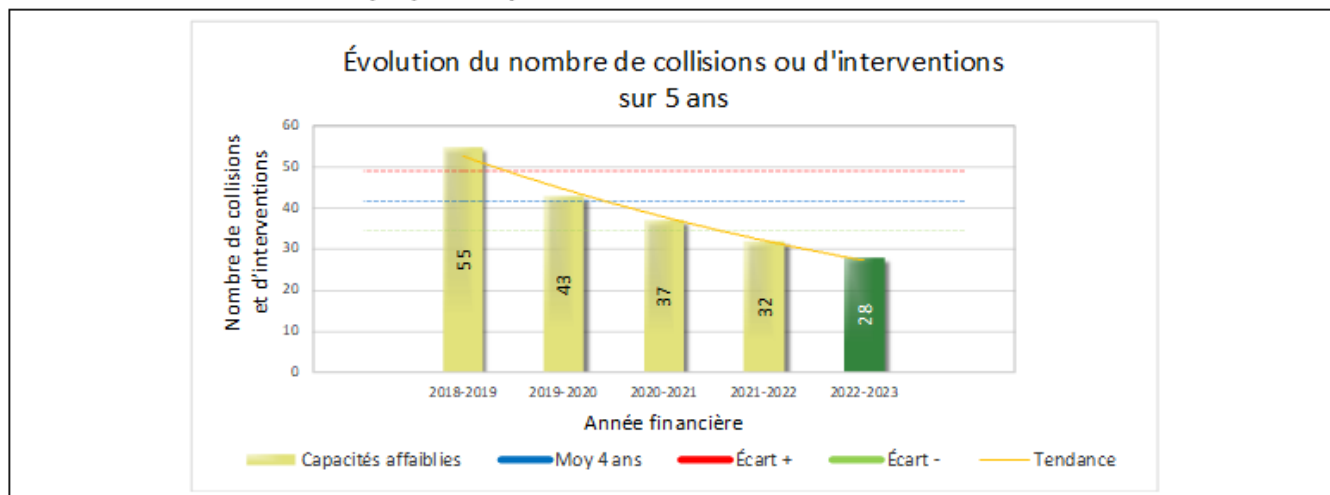


Interventions

Le graphique 3 présente une diminution du nombre d'interventions réalisées au cours de l'année courante par rapport aux années précédentes. Les résultats de l'année courante se situent en dessous de l'écart inférieur, ce qui signifie que les résultats accusent un recul statistiquement significatif par rapport au bilan des quatre dernières années de la MRC.

La variation la plus importante se situe au niveau des constats provinciaux qui affichent une diminution de 1008 interventions par rapport à l'année précédente.

Graphique 5 : Capacités affaiblies au cours des dernières années



Le graphique 5 présente l'évolution des capacités affaiblies au cours des dernières années. Une diminution de 4 occurrences par rapport à l'année dernière est constatée pour l'année en cours.

Cette diminution peut s'expliquer par une présence policière accrue ainsi que par les opérations et campagnes de sensibilisation diffusées auprès de la population.

RAPPORT ANNUEL D'ACTIVITÉS

Règlements municipaux

Tableau 2 Nombre de constats émis pour des infractions aux règlements municipaux sur le territoire au cours des dernières années

Domaine	2018-2019	2019-2020	2020-2021	2021-2022	2022-2023
1) Alarmes ¹	2	0	3	0	0
2) Vente	17	10	20	4	11
3) Circulation ²	15	4	17	25	2
4) Paix, bon ordre et sécurité publique	37	44	46	79	31
5) Nuisance	4	1	0	2	0
Total :	75	59	86	110	44

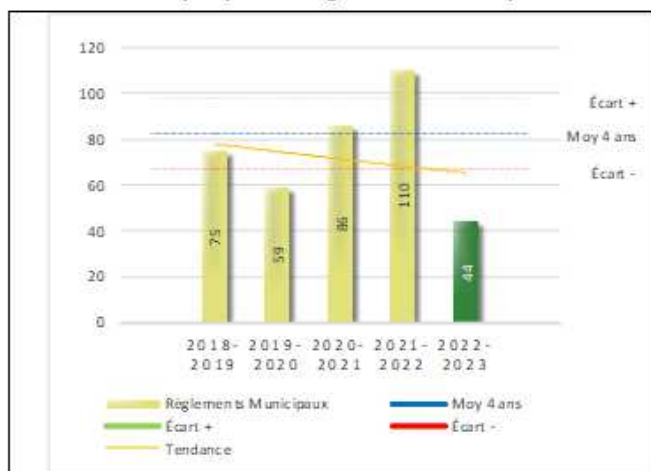
1 Les « Alarmes » du Tableau 2 font référence à des constats municipaux émis en vertu de la réglementation existante suite à des déplacements non fondés; tandis que les « Alarmes » du Tableau 3 sont des alarmes relayées par un central au CGA donnant lieu à un déplacement, mais pas nécessairement à un constat.

2 Types d'infraction de la circulation : endroits interdits, virages en « U », avertissement sonore, crissement des pneus, courses, et autres infractions impliquant des piétons, des animaux, des véhicules lourds, des véhicules d'urgence, etc.

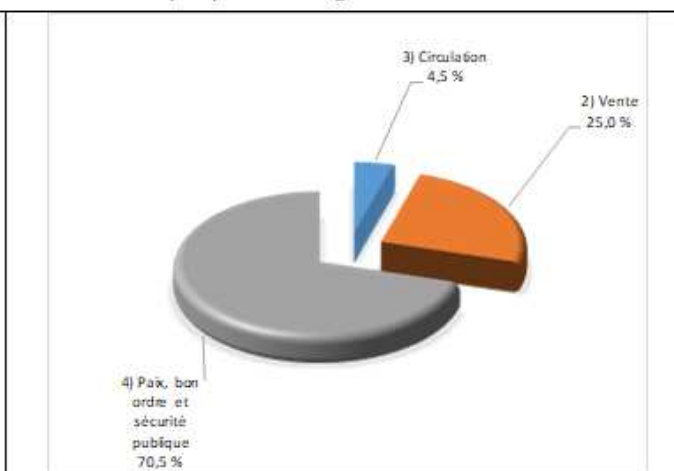
Le nombre de constats émis pour des infractions aux règlements municipaux a connu une diminution au cours de la dernière année. Les policiers ont émis un total de 44 constats.

Évolution du nombre de constats émis pour des infractions aux règlements municipaux au cours des dernières années et portrait par catégories d'intervention pour l'année courante

Graphique 6 : Règlements municipaux



Graphique 7 : Catégories d'intervention



Le graphique 6 démontre que le nombre de constats municipaux émis cette année est inférieur au nombre moyen de constats émis depuis les quatre dernières années.

Les résultats de l'année courante se situent en dessous de l'écart inférieur. Les résultats accusent un recul statistiquement significatif par rapport au bilan des quatre dernières années de la MRC.

RAPPORT ANNUEL D'ACTIVITÉS

Cartes d'appel

Depuis le 1^{er} décembre 2021, une nouvelle priorité a été ajoutée, soit la priorité 0. Il est donc possible qu'une baisse du total des cartes d'appel de priorité 1 soit observée.

Les définitions des priorités sont les suivantes :

- **Priorité 0**
Événement *critique à très haut risque* pour la sécurité des personnes et nécessitant une *intervention policière immédiate*.
- **Priorité 1**
Événement *à risque* ou nécessitant une *intervention policière rapide*.
- **Priorité 2**
Événement *sans risque* pour la sécurité des personnes et pour lequel *l'intervention policière est différée, avec déplacement* policier, sur rendez-vous ou après avoir répondu aux événements P0 ou P1 en cours.
- **Priorité 3**
Événement *sans risque* pour la sécurité des personnes et pour lequel *l'intervention policière est différée, sans déplacement* policier, sur rendez-vous téléphonique avec un membre du Centre de réponse aux citoyens (CRC) ou avec un patrouilleur; ou bien par déplacement du citoyen au poste de la Sûreté.

Ce rapport d'activités étant lié aux ententes de service pour la desserte en MRC, les cartes d'appel issues de communautés autochtones ne sont plus compilées depuis le 1^{er} février 2023. Celles-ci font l'objet d'une reddition de compte distincte. Les données antérieures sur les cartes d'appel ont été rétroactivement corrigées pour faciliter la comparaison avec les présentes données.

Tableau 3 Nombre de cartes d'appel sur le territoire au cours des dernières années

	2018-2019		2019-2020		2020-2021		2021-2022		2022-2023	
Priorité 0	0		0		0		32		137	
Priorité 1	1 008		981		1 043		880		848	
Priorité 2	1 623		2 038		2 321		2 166		2 180	
Priorité 3	561		683		834		1 007		919	
Total :	3 192		3 702		4 198		4 085		4 084	
Alarmes¹	Nb	%	Nb	%	Nb	%	Nb	%	Nb	%
	278	9%	264	7%	210	5%	204	5%	219	5%

¹ Les « Alarmes » du Tableau 2 font référence à des constats municipaux émis en vertu de la réglementation existante à la suite de déplacements non fondés; tandis que les « Alarmes » du Tableau 3 sont des alarmes relayées par un central au CGA donnant lieu à un déplacement, mais pas nécessairement à un constat.

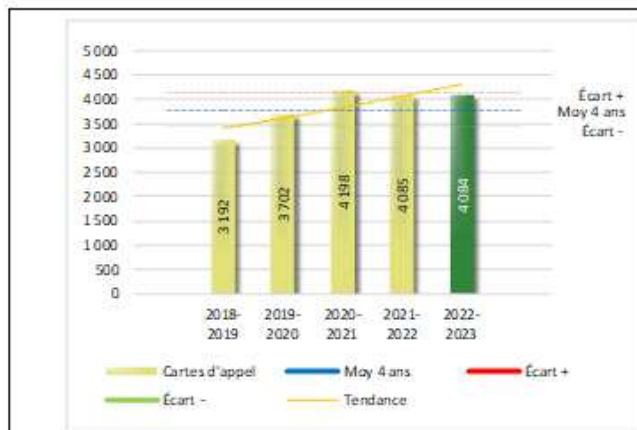
Le tableau 3 des cartes d'appel trace le portrait des données de l'année courante par catégories. Par rapport à l'année précédente, le nombre total de cartes d'appel est resté sensiblement le même.

De plus, il est important de souligner le nombre d'appels et de dossiers traités par le *Centre de réponse aux citoyens* (CRC). Le CRC vise à offrir une alternative pour le citoyen qui communique avec la Sûreté via un centre de gestion des appels (CGA) et ce, pour les appels et/ou dossiers ne requérant pas le déplacement d'un policier. Pour l'année 2022-2023, les policiers assignés au CRC ont répondu à 22 appels et ont ouvert 10 dossiers pour la MRC du Rocher-Percé.

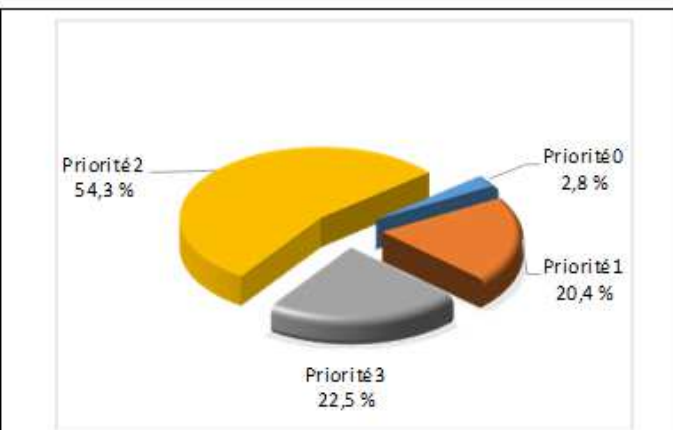
RAPPORT ANNUEL D'ACTIVITÉS

Évolution du nombre de cartes d'appel au cours des dernières années et portrait par types de priorité de cartes d'appel pour l'année courante

Graphique 8 : Nombre de cartes d'appel



Graphique 9 : Types de priorité de cartes d'appel



Le graphique 8 illustre la fluctuation du nombre total de cartes d'appel au cours des cinq dernières années. Nous constatons que le nombre de cartes d'appel enregistré pour cette année se situe au-dessus de la moyenne. Cependant, cet écart demeure dans la zone d'écart moyen.

Le graphique 9 indique que les cartes d'appel de priorité 2 sont les plus nombreuses à être enregistrées pour cette année. Cette donnée peut s'expliquer par l'option qui s'offre désormais au superviseur de relève et au chef d'équipe de modifier la priorité d'un appel, priorité qui était, antérieurement à 2019, générée uniquement par le code d'événement.

La criminalité

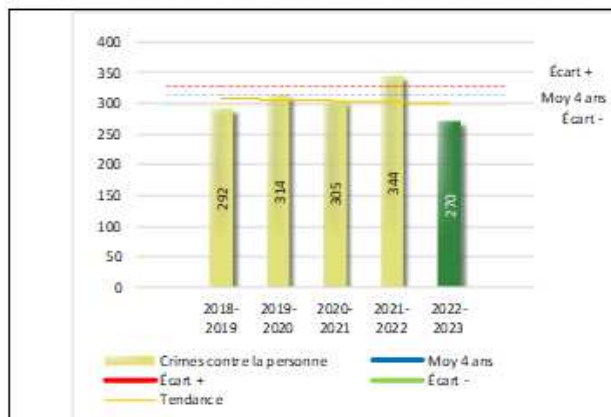
Tableau 4 Nombre de crimes contre la personne sur le territoire au cours des dernières années

	2018-2019	2019-2020	2020-2021	2021-2022	2022-2023
1000- Crimes contre la personne¹					
Infractions entraînant la mort	0	0	0	2	1
Agressions sexuelles	27	27	43	28	37
Voies de fait	148	160	127	161	109
Vols qualifiés	0	1	0	0	2
Autres crimes contre la personne ²	117	126	135	153	121
Crimes contre la personne :	292	314	305	344	270

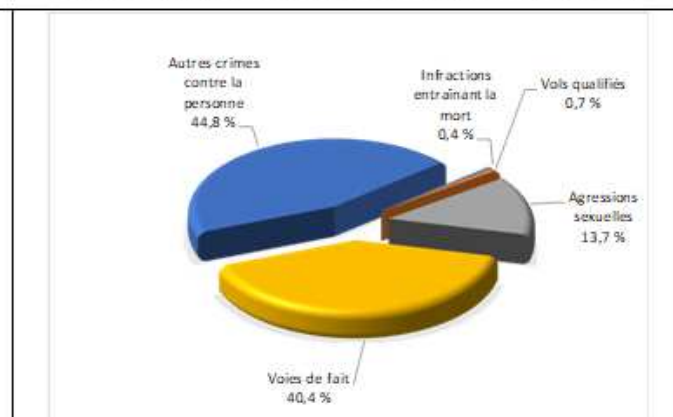
- 1 La section « Crimes contre la personne » présente le nombre de victimes d'actes criminels. Les sections suivantes présentent le nombre de dossiers opérationnels.
- 2 À titre informatif, les « Autres crimes contre la personne » incluent les cas d'enlèvement, de séquestration, d'extorsion, de profération de menaces, d'intimidation, etc.

Évolution du nombre de crimes contre la personne au cours des dernières années et portrait par catégories de crime contre la personne pour l'année courante

Graphique 10 : Nombre de crimes contre la personne



Graphique 11 : Catégories de crime contre la personne



RAPPORT ANNUEL D'ACTIVITÉS

Le graphique 10 présente le nombre de crimes contre la personne au cours des cinq dernières années. Nous constatons que la donnée de cette année se situe en dessous de la moyenne.

Les résultats de l'année courante se situent en dessous de l'écart inférieur. Les résultats présentent une amélioration statistiquement significative par rapport au bilan des quatre dernières années de la MRC.

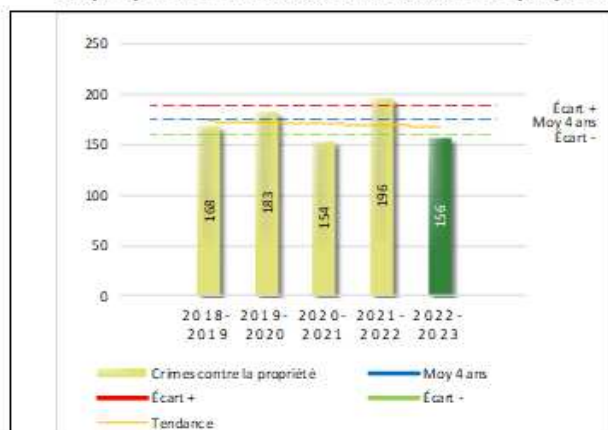
Le graphique 11 spécifie le nombre d'événements pour chacune des catégories des crimes contre la personne. Nous remarquons alors que les autres crimes contre la personne sont le type de crimes le plus fréquent pour cette année.

Tableau 5 Nombre de crimes contre la propriété sur le territoire au cours des dernières années

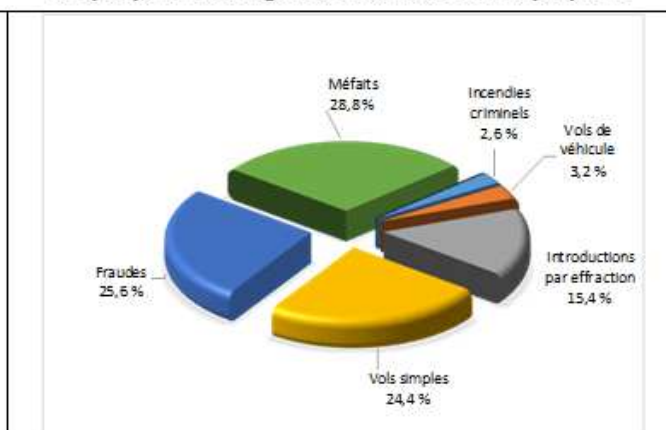
	2018-2019	2019-2020	2020-2021	2021-2022	2022-2023
2000- Crimes contre la propriété					
Incendies criminels	4	8	6	3	4
Introductions par effraction	32	24	19	26	24
Vols simples	40	45	20	18	38
Vols de véhicule	15	7	12	8	5
Recels	0	1	1	0	0
Fraudes	23	33	47	96	40
Méfaits	54	65	49	45	45
Crimes contre la propriété :	168	183	154	196	156

Évolution du nombre de crimes contre la propriété au cours des dernières années et portrait par catégories de crime contre la propriété pour l'année courante

Graphique 12 : Nombre de crimes contre la propriété



Graphique 13 : Catégories de crime contre la propriété



Le graphique 12 présente les crimes contre la propriété des cinq dernières années.

Les résultats de l'année courante se situent en dessous de l'écart inférieur. Les résultats présentent une amélioration statistiquement significative par rapport au bilan des quatre dernières années de la MRC.

Le graphique 13 indique le nombre d'événements pour chacune des catégories de crimes contre la propriété. Nous remarquons alors que les méfaits sont le type de crimes le plus fréquent au cours de l'année.

RAPPORT ANNUEL D'ACTIVITÉS

Tableau 6 Autres criminalités et interventions sur le territoire au cours des dernières années

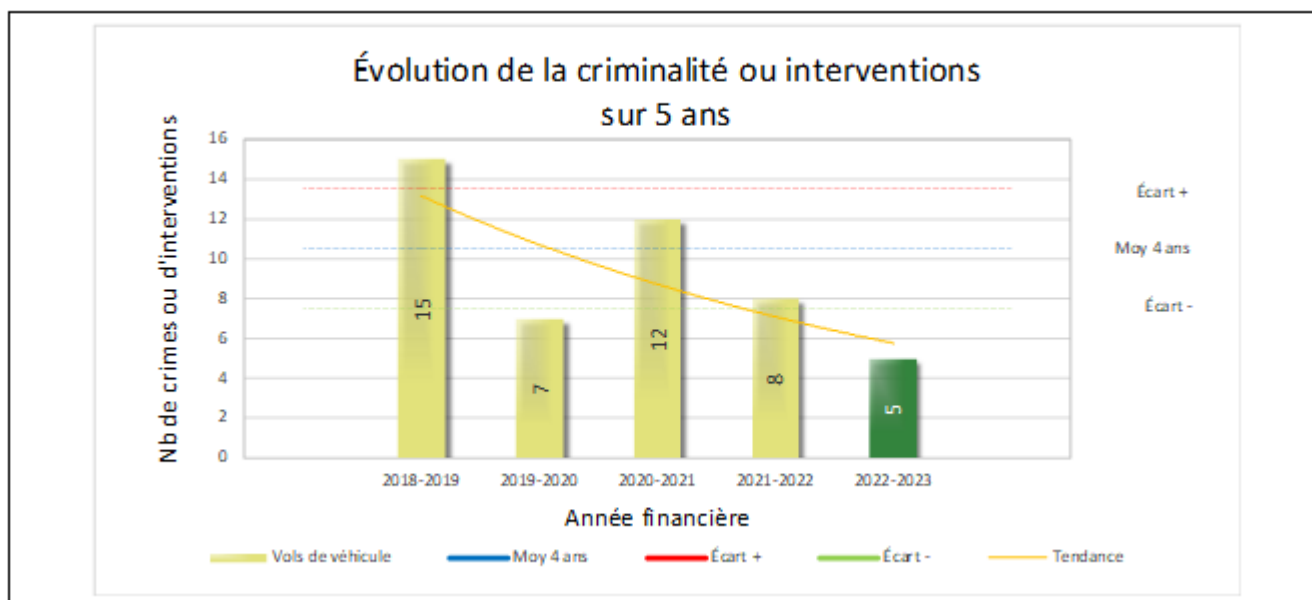
		2018-2019	2019-2020	2020-2021	2021-2022	2022-2023
Autres criminalités						
	3000- Autres infractions au Code criminel ¹	65	80	73	72	72
	4000 5000 - Loi régl. drogues et stupéfiants	45	29	30	15	17
	6000- Infractions aux autres lois fédérales	0	1	0	0	1
	7000- Infractions aux lois provinciales	7	22	22	27	11
	Autres criminalités :	117	132	125	114	101
Activités policières						
	A- Assistances	103	90	151	95	90
	B- Permis	31	17	13	19	21
	E- Enquêtes	225	223	238	243	297
	F- Événements relatifs à la RACJ ²	47	29	46	35	23
	P- Objets perdus ou trouvés	16	8	18	13	6
	R- Interventions policières ³	228	196	309	283	236
	V- Véhicules retrouvés ou remisés	83	52	89	51	36
	X- Interpellation, observation et autre	28	25	35	18	6
	Activités :	761	640	899	757	715
Total criminalité et activités :		1 338	1 269	1 483	1 411	1 242

1 La catégorie « Autres infractions au *Code criminel* » comprend différentes infractions telles : utilisation de monnaie contrefaite, avoir troublé la paix, évasion d'une garde légale, action indécente, production et distribution de pornographie juvénile, voyeurisme, leurre au moyen d'un ordinateur, appel téléphonique indécent, menace, incitation publique à la haine, etc.

2 La Régie des alcools, des courses et des jeux.

3 La catégorie « Interventions policières » comprend notamment les cas suivants : plainte de bruit, chicane de famille, service d'ordre, escorte de véhicule, affaire civile, transfert de détenu et de personne en crise, assistance au public, prise d'empreintes digitales, personne en détresse, etc.

GRAPHIQUE 14 : VOLS DE VÉHICULES AU COURS DES DERNIÈRES ANNÉES



Le graphique 14 démontre que le nombre véhicules volés cette année est inférieur au nombre moyen de 11 depuis les quatre dernières années.

Ce type de crime présente une amélioration statistiquement significative par rapport aux années antérieures. Cette variation s'explique par une présence policière accrue sur le territoire.

OPS VULCAIN – COVID-19

La dernière année a été marquée par la pandémie mondiale de la COVID-19.

La Sûreté a poursuivi le déploiement de l'opération Vulcain, d'une part afin d'informer et protéger son personnel et, d'autre part, afin d'assurer le maintien des services de qualité aux citoyens qui soient à la fois sécuritaires pour tous. L'opération visait également à soutenir les ministères et organismes ainsi que les autres services de police.

Veillez noter que l'opération Vulcain a pris fin le 8 novembre 2022.

INTERVENTIONS EN MILIEU SCOLAIRE / JEUNESSE⁵

Cette section présente les différentes interventions réalisées en milieu scolaire. Elles doivent donc être distinctes des informations insérées dans la section « Prévention » au début du rapport annuel.

Le nombre d'élèves rencontrés dans le tableau suivant est en lien avec les dossiers d'enquête ou de tous types de rencontres.

INTERVENTIONS EN MILIEU SCOLAIRE / JEUNESSE	Année courante
Nombre d'enquêtes relatives au PIMS	13
Nombre d'élèves rencontrés en prévention	125
Nombre d'établissements scolaires où une enquête a eu lieu	5

Nombre d'établissements scolaires sur le territoire	15
---	----

⁵ La Sûreté est actuellement en négociation depuis le 1^{er} avril 2022 avec l'Association des policières et policiers provinciaux du Québec (APPQ) relativement au renouvellement du contrat de travail de ses membres. Pendant la durée de ces négociations, le personnel d'encadrement des postes de la Sûreté a mis en place une méthode alternative de collecte d'information des activités policières. Conséquemment et bien que les activités continuent d'être réalisées sur le terrain, il sera difficile de comparer les statistiques antérieures des postes avec celles qui sont et seront collectées et analysées pendant l'application des moyens de sensibilisation par les membres de l'APPQ.

INTERVENTIONS PAR DES UNITÉS DE SOUTIEN ET MESURES D'URGENCE

Cette section présente les interventions réalisées sur le territoire de la MRC par des unités de soutien régionales ou de mesures d'urgence au cours de l'année. Voici les détails de ces interventions.

19 mai 2022 : mort par noyade de deux hommes à Sainte-Thérèse-de-Gaspé, l'enquête a été menée par le Module des enquêtes sur les crimes majeurs et des enquêtes MRC de Chandler.

Octobre 2022 : recherches terrestres à la suite de découvertes de débris d'avion. L'enquête a été confiée à la Division des enquêtes sur les crimes majeurs de Chandler et a nécessité le déploiement de nombreux policiers de la MRC du Rocher-Percé et d'unités spécialisées. Le laboratoire de sciences judiciaires et de médecine légale et le Bureau du coroner ont été impliqués de près dans ce dossier hautement médiatisé.

ACTIVITÉS DIGNES D'INTÉRÊT ET ÉVÉNEMENTS MAJEURS

Voici les activités dignes d'intérêt et les événements majeurs ayant eu lieu au cours de l'année et qui n'ont pas été mentionnés dans les sections précédentes.

Présence policière lors du convoi d'une conspirationniste autoproclamée reine du Canada ; émission de constats et saisie de véhicules à l'occasion de cet événement hautement médiatisé.

La Sûreté effectue une révision de courtoisie pour ce rapport.