



# RAPPORT ANNUEL D'ACTIVITÉS

POSTE DE LA MRC DE ROUVILLE  
DE LA SÛRETÉ DU QUÉBEC

DU 1<sup>ER</sup> AVRIL 2022

AU 31 MARS 2023



## LISTE DES ABRÉVIATIONS, DES SIGLES ET DES ACRONYMES

APPQ	Association des policières et policiers du Québec
ASRP	Approche stratégique en résolution de problèmes
AVVR	Avis de vérification d'un véhicule routier
Bimestre	Période de deux mois consécutifs
BCSO	Bureau de coordination et de soutien opérationnel
CGA	Centre de gestion des appels
CRC	Centre de réponse aux citoyens
CSMRC	Centre de services MRC
CSP	Comité de sécurité publique
DG	Directeur général
DGA	Directeur général adjoint
ÉMIPIC	Équipe mixte d'intervention - Policiers et intervenants communautaires
MRC	Municipalité régionale de comté
NSPP	Normes et standards en police de proximité
OPS	Opération spéciale
PARL	Plan d'activité régional et local
PIMS / PIJ	Programme d'intervention en milieu scolaire / Policier intervenant jeunesse (projet pilote)
PLI-Élus	Plan de lutte contre l'intimidation des élus et des gestionnaires municipaux
RACJ	Régie des alcools, des courses et des jeux
SIGMA	Système informatisé de la gestion des mobiles et des appels
SRAO	Système de répartition des appels par ordinateur
TAQ	Tableau d'activités quotidiennes
TBG	Tableau de bord de gestion

## MOT DU RESPONSABLE DE POSTE

---



C'est avec plaisir que je vous présente le rapport annuel d'activités du poste de la MRC de Rouville de la Sûreté du Québec pour l'année financière 2022-2023. Conformément à nos engagements ainsi qu'aux priorités déterminées par le CSP, le déploiement de nos actions se poursuit sur l'ensemble du territoire couvert.

Vous retrouverez notamment dans ce rapport, les activités réalisées en lien avec les priorités locales ainsi que celles en lien avec nos actions préventives et notre approche communautaire. De plus, vous retrouverez dans le rapport les statistiques relatives à la sécurité des réseaux de transport, aux règlements municipaux, aux événements criminels et finalement, celles relatives au traitement des cartes d'appel.

Ce rapport et ses résultats vous permettront d'assurer le suivi de la performance des services de la Sûreté du Québec.

Sergent Michel Bolduc

Responsable du poste de la MRC de Rouville (I)

# RAPPORT ANNUEL D'ACTIVITÉS

## PRIORITÉS LOCALES<sup>23</sup>

Voici les priorités locales identifiées par le CSP pour l'année 2022-2023 et le bilan des activités réalisées.

### *Priorité : Réaliser des opérations de surveillance en sécurité routière*

DESCRIPTION DES ACTIVITÉS	COMMENTAIRES	NB ACTIVITÉS
Opérations ciblées de cinémomètre	Malgré que le nombre d'activités ne soit pas disponible, les opérations et activités ont eu lieu et sont demeurées au cœur de nos priorités.	n.d.
Opérations de surveillance des zones scolaires		n.d.
Opérations de surveillance des véhicules lourds		n.d.

### *Priorité : Réaliser des activités de prévention de la criminalité*

DESCRIPTION DES ACTIVITÉS	COMMENTAIRES	NB ACTIVITÉS
Activités de prévention en matière de drogue de rue	Voir section – PRÉVENTION du rapport	
Activités de prévention en matière de violence conjugale		
Activités de prévention de la cybercriminalité		
Surveillance des infrastructures municipales	Malgré que le nombre d'activités ne soit pas disponible, les opérations et activités ont eu lieu et sont demeurées au cœur de nos priorités.	n.d.

### *Priorité : Réaliser des activités de rapprochement et de proximité*

DESCRIPTION DES ACTIVITÉS	COMMENTAIRES	NB ACTIVITÉS
Présences à des activités sportives, sociales, culturelles, humanitaires, caritatives ou philanthropiques	Malgré que le nombre d'activités ne soit pas disponible, les opérations et activités ont eu lieu et sont demeurées au cœur de nos priorités.	n.d.

<sup>2</sup> La Sûreté est actuellement en négociation depuis le 1<sup>er</sup> avril 2022 avec l'Association des policières et policiers provinciaux du Québec (APPQ) relativement au renouvellement du contrat de travail de ses membres. Pendant la durée de ces négociations, le personnel d'encadrement des postes de la Sûreté a mis en place une méthode alternative de collecte d'information des activités policières. Conséquemment et bien que les activités continuent d'être réalisées sur le terrain, il sera difficile de comparer les statistiques antérieures des postes avec celles qui sont et seront collectées et analysées pendant l'application des moyens de sensibilisation par les membres de l'APPQ.

<sup>3</sup> Bien que certaines données aient été inscrites dans les rapports périodiques d'activités qui furent présentés au CSP, ces dernières, ayant été compilées par une méthode alternative étaient incomplètes et ne reflétaient pas la réalité; elles n'apparaissent donc pas dans ce rapport annuel.

# RAPPORT ANNUEL D'ACTIVITÉS

## DEMANDES PONCTUELLES DES ÉLUS ET DES CITOYENS

Voici les demandes ponctuelles des élus et des citoyens qui ont été adressées à la Sûreté au cours de la dernière année.

DESCRIPTION DES DEMANDES (ACTION* V, T, C)	COMMENTAIRES	Nb REQUÊTES
Requêtes en matière de réglementation municipale (ex. : nuisances, incivilités)	C Une plainte a été adressée à la Sûreté du Québec concernant des méfaits et des graffitis sous le pont de la piste cyclable à Saint-Césaire. Plusieurs interventions auprès des jeunes de l'école furent faites par les policiers, ainsi que de la sensibilisation.	1
Requêtes relativement au Code de la sécurité routière	C Non-respect de l'arrêt obligatoire à la traverse piétonnière à l'intersection du chemin du Vide et de la rue Girard à Sainte-Angèle-de-Monnoir (zone scolaire).  Vitesse sur le chemin du Vide à Sainte-Angèle-de-Monnoir et présence de camions lourds (occasionnée par la fermeture du viaduc de la Route 227).  Vitesse (zone de 50 km/h), sur le Rang du Bas-de-la-Rivière Sud, entre les rues Alix et Larose à Saint-Césaire.	3

### \*LÉGENDE

**(V) En validation** : Requêtes reçues et en période d'évaluation afin de confirmer si elles sont fondées ou non et si elles nécessitent des interventions spécifiques.

**(T) En traitement** : Requêtes validées et fondées pour lesquelles des activités sont effectuées afin de régler la problématique visée (ex. : patrouilles, surveillances, radar, etc.).

**(C) Clos** : Requêtes qui sont résolues à la suite des activités effectuées ou qui sont non fondées.

## PRÉVENTION<sup>4</sup>

Toujours en réponse aux besoins et aux réalités locales, les postes de la Sûreté tiennent des activités de prévention dans l'ensemble des municipalités qu'ils desservent, c'est-à-dire des mesures proactives qui ont pour but spécifique de réduire la criminalité en agissant sur les facteurs qui la déterminent, sur les circonstances et l'environnement dans lesquels sont commis les délits.

La grande majorité des activités de prévention se tiennent au quotidien, dans le cadre des interventions de l'ensemble des patrouilleurs.

Voici les principales activités de prévention réalisées au cours de la dernière année :

### Activités de prévention réalisées au cours de l'année

DESCRIPTION DES ACTIVITÉS	COMMENTAIRES	Nb ACTIVITÉS
Plan de réponse pour des établissements sécuritaires (pratiques de confinement barricadé)	<ul style="list-style-type: none"> <li>•Personnel de la polyvalente Paul-Germain-Ostiguy (9 décembre 2022)</li> <li>•Personnel de la polyvalente Monseigneur-Euclide-Théberge (30 janvier 2023)</li> <li>•Personnel de l'école Micheline-Brodeur (30 janvier 2023)</li> </ul>	3
Sécurité à vélo	<p>Participation, le 11 mai 2022, au lancement de l'ouverture de la saison de vélo pour la piste cyclable La Montérégiade par l'organisme Pro-Piste.</p> <p>Le mercredi 13 juillet 2022, les cadets, en compagnie d'une policière ont rencontré un groupe de travailleurs étrangers de la Pépinière Abbotsford afin de les sensibiliser aux règles de sécurité à vélo. Puisque les travailleurs parlaient exclusivement en espagnol, les cadets ont conçu une brochure en français et en espagnol leur expliquant les règles. La responsable des ressources humaines de la pépinière a fourni une interprète, afin que le message soit bien transmis. Tous les participants ont reçu la brochure et des copies ont été affichées dans les aires de travail. Cette rencontre fût très appréciée par les participants, ainsi que par les responsables de la pépinière.</p>	2

<sup>4</sup> La Sûreté est actuellement en négociation depuis le 1<sup>er</sup> avril 2022 avec l'Association des policières et policiers provinciaux du Québec (APPQ) relativement au renouvellement du contrat de travail de ses membres. Pendant la durée de ces négociations, le personnel d'encadrement des postes de la Sûreté a mis en place une méthode alternative de collecte d'information des activités policières. Conséquemment et bien que les activités continuent d'être réalisées sur le terrain, il sera difficile de comparer les statistiques antérieures des postes avec celles qui sont et seront collectées et analysées pendant l'application des moyens de sensibilisation par les membres de l'APPQ.

# RAPPORT ANNUEL D'ACTIVITÉS

DESCRIPTION DES ACTIVITÉS	COMMENTAIRES	Nb ACTIVITÉS
<p>(Cyber) Intimidation (Cyber) Violence Sécurité sur Internet Sextage</p>	<p><b>Conférences pour la prévention de la violence</b> Rencontre d'un groupe aux besoins particuliers (Accès Troubles de la Communication Canada), de l'école primaire Saint-Vincent de Saint-Césaire. Les différents types de violence, les comportements inappropriés et la Loi sur le système de justice pénale pour les adolescents ont été abordés. (2 mai 2022)</p> <p>Rencontre de deux groupes de 4<sup>e</sup> année de l'école primaire Crevier de Marieville, à la demande de la direction scolaire. Un outil pour prévenir la violence et les comportements inappropriés fut utilisé, de même que le programme <i>Unité sans violence</i>. (5 mai 2022)</p> <p>Rencontre d'un groupe spécialisé et en cheminement continu de la polyvalente Monseigneur-Euclide-Théberge de Marieville à la demande de la direction et des intervenants scolaires. Une présentation visant à prévenir la violence et les comportements inappropriés fut donnée par la policière intervenante en milieu scolaire. (13 mai 2022)</p> <p><b>Conférences CyberSûreté : 24 heures textos</b> Il s'agit d'un outil de sensibilisation conçu par l'Association québécoise Plaidoyer-Victimes (AQPV), en collaboration avec le Y des femmes de Montréal, s'adressant aux jeunes de 14 à 17 ans. Il a pour principaux objectifs de stimuler une réflexion sur les risques pouvant être reliés à l'utilisation des médias sociaux, informer les jeunes du caractère criminel de certains actes posés dans l'univers virtuel, sensibiliser les jeunes aux conséquences légales pouvant être reliées à ces actes et fournir aux jeunes des ressources et pistes d'action afin de leur permettre de mieux faire face au cyberharcèlement et au phénomène du sextage :</p> <ul style="list-style-type: none"> <li>• École Paul-Germain-Ostiguy (12 octobre et 15 novembre 2022)</li> <li>• École Monseigneur-Euclide-Théberge (10 et 17 mai 2022, 26 octobre 2022, 2 et 8 février 2023)</li> </ul> <p><b>Conférences CyberSûreté : Mission : Techno-LOGIQUE</b> Activité de sensibilisation qui vise à éveiller l'esprit critique des adolescents quant aux répercussions que peut avoir la divulgation de renseignements sur Internet et a pour objectif de les conscientiser aux conséquences de l'imprudence en ligne :</p> <ul style="list-style-type: none"> <li>• École Paul-Germain-Ostiguy (13 et 27 octobre et 1<sup>er</sup> novembre 2022)</li> <li>• École Monseigneur-Euclide-Théberge (27 et 28 octobre, 1<sup>er</sup>, 10, 11 et 29 novembre 2022)</li> </ul> <p><b>Conférences Unité sans violence</b> Conférences portant sur la violence, sur la <i>Loi sur le système de justice pénale pour adolescents</i> (LSJPA), ainsi que sur les réseaux sociaux afin de prévenir l'intimidation et la cyberintimidation auprès des élèves de 5<sup>e</sup> et de 6<sup>e</sup> année du primaire:</p> <ul style="list-style-type: none"> <li>• École Crevier (26 octobre et 16 novembre 2022)</li> <li>• École Micheline-Brodeur (16 novembre 2022)</li> <li>• École Saint-Vincent (21 et 22 novembre 2022)</li> <li>• École Jeanne-Mance (22 novembre 2022)</li> <li>• École de Monnoir (24 novembre 2022)</li> <li>• École Saint-Michel (29 novembre 2022)</li> <li>• École Micheline-Brodeur (1<sup>er</sup> décembre 2022)</li> <li>• École Jeanne-Mance (8 décembre 2022)</li> <li>• École Jean XXIII (16 février 2023)</li> </ul>	<p>30</p>

# RAPPORT ANNUEL D'ACTIVITÉS

DESCRIPTION DES ACTIVITÉS	COMMENTAIRES	Nb ACTIVITÉS
Gangs	Ateliers gangs et violence armée : <ul style="list-style-type: none"> <li>• École Monseigneur-Euclide-Théberge (27 octobre 2022, 31 janvier 2023, 7, 14, 15, 21 et 22 février 2023)</li> <li>• École Paul-Germain-Ostiguy (3, 7, 8, 9, 30 novembre 2022 et 7 février 2023)</li> </ul>	13
Violence entre partenaires intimes	Conférences aux élèves de 2 <sup>e</sup> secondaire sur le consentement sexuel au sens du Code criminel avec le visionnement de la vidéo <i>Consentement tasse de thé</i> . <ul style="list-style-type: none"> <li>• École Paul-Germain-Ostiguy (17, 18, 24 et 30 mai 2022 et 1<sup>er</sup> juin 2022)</li> </ul> Violence dans les relations amoureuses : <ul style="list-style-type: none"> <li>• École Paul-Germain-Ostiguy (13 octobre 2022)</li> </ul> Dans le cadre des 12 jours d'actions contre la violence faite aux femmes, les policiers de l'ensemble du Centre de services MRC ont mis en place des contrôles routiers afin d'interpeller les automobilistes à l'heure de pointe pour les sensibiliser au phénomène de la violence conjugale et inciter à la dénonciation. Les policiers ont remis des dépliants pour informer les citoyens et leur fournir des ressources. (30 novembre 2022)	7
Sécurité des aînés	Rencontre avec les aînés de la FADOQ de la municipalité d'Ange-Gardien à la demande de la coordonnatrice du volet communautaire de la municipalité. Présentation du programme <i>AînéAvisé</i> par le formateur de la FADOQ en collaboration avec la policière coordonnatrice locale en police communautaire du poste MRC des Maskoutains, ainsi que deux policières du poste de la MRC de Rouville. (15 juin 2022) <p>Conseils de sécurité relativement à la fraude prodiguée à deux aînés d'Ange-Gardien inquiets en raison de tentatives d'hameçonnage par courriel. (20 juin 2022)</p> Les policiers du poste de la MRC de Rouville ont tenu un kiosque en collaboration avec des partenaires au Salon des aînés, présenté au Bassin de Chambly. Ils ont distribué des dépliants et donné des conseils relativement à la fraude par carte de débit et de crédit, au porte-à-porte (prudence au fraudeur; ex.: réparation d'urgence à la maison), à la maltraitance et à l'intimidation. (14 octobre 2022)	3
Alcool et drogue au volant	Rencontres de prévention en prévision des bals des finissants, en collaboration avec le groupe Actions Dépendances, comportant des ateliers de simulation avec des lunettes <i>Fatal Vision</i> : <ul style="list-style-type: none"> <li>• École Monseigneur-Euclide-Théberge (3 mai 2022, 4 mai 2022 (2 rencontres), 6 mai 2022, 10 mai 2022, 11 mai 2022 et 13 mai 2022)</li> <li>• École Paul-Germain-Ostiguy (19 mai 2022 (3 rencontres) et 31 mai 2022)</li> </ul>	11
Transport scolaire	Présentation aux élèves des règles de sécurité relatives aux autobus scolaires. L'outil <i>Le transport scolaire en toute sûreté, un jeu d'enfant</i> de la SAAQ fut utilisé pour expliquer les règles ainsi que la procédure d'évacuation en cas d'accident. <ul style="list-style-type: none"> <li>• École Notre-Dame-de-Fatima (11 octobre 2022)</li> </ul>	1



# RAPPORT ANNUEL D'ACTIVITÉS

DESCRIPTION DES ACTIVITÉS	COMMENTAIRES	Nb ACTIVITÉS
Activités de concertation	<p>Rencontre des intervenants de la Table des aînés de Marieville, dirigée par le Centre d'action bénévole, le 17 mai 2022.</p> <p>Rencontre du <i>Comité intersectoriel en délinquance pour la région de la Montérégie</i>, le 12 mai 2022.</p> <p>Réunion de la Table jeunesse, le 26 mai 2022.</p> <p>Rencontre de la Table des aînés et de la famille de la ville de Marieville. La policière participante a communiqué de l'information concernant le processus de requête par un citoyen ou un élu, ainsi que des conseils concernant la sécurité routière dans le secteur du centre-ville. (6 juin 2022)</p> <p>Rencontre avec le comité de prévention du Centre de services scolaire des Hautes-Rivières relativement au programme de Plan de réponse pour des établissements sécuritaires (PRÉS). (2 décembre 2022)</p> <p>Comité Maltraitance de la Table des aînés du bassin de Chambly : discussion de cas à référer et mise en place de l'activité en lien avec la journée contre la maltraitance des aînés du 15 juin 2023. L'activité choisie cette année est intergénérationnelle avec les élèves des écoles du secteur de niveau 4<sup>e</sup>, 5<sup>e</sup> et 6<sup>e</sup> année. Le comité fera des cartes de bienveillance et les élèves feront un dessin pour ensuite les distribuer aux résidences de personnes âgées et aux organismes d'aide. (19 janvier 2023)</p>	6
Autres activités	<p>Conférence <i>Génération écran</i> donnée aux parents à la polyvalente Monseigneur-Euclide-Théberge, le 21 avril 2022, en collaboration avec trois partenaires : Actions Dépendances, le <i>Centre de réadaptation en dépendance Le Virage</i>, ainsi qu'un intervenant en toxicomanie de la polyvalente. (Conférence réalisée grâce à la Table jeunesse 5-17 ans du territoire du CLSC Richelieu.)</p> <p>Participation à la formation Mamamia donnée par la coordonnatrice locale en police communautaire du poste MRC des Maskoutains et la travailleuse de rue du Centre d'intervention jeunesse des Maskoutains (CIJM). Atelier de sensibilisation sur la fugue et l'exploitation sexuelle à l'école secondaire de Chambly. Plusieurs intervenants du milieu scolaire étaient présents, dont la travailleuse de rue œuvrant dans la MRC de Rouville. (20 juin 2022)</p> <p>Formation donnée par une firme privée engagée par le Centre de services scolaire du Haut-Saint-François en collaboration avec le Service de police de Saint-Jean-sur-Richelieu et le poste de la MRC de Rouville aux directions des écoles secondaires du CSS. (1<sup>er</sup> et 3 février 2023)</p>	4

## POLICE DE PROXIMITÉ<sup>5</sup>

La Sûreté du Québec s'est formellement engagée dans une approche professionnelle de type communautaire. Cette philosophie de travail comprend les cinq grands principes suivants :

- La présence familière;
- La qualité du service aux citoyens;
- Le partenariat avec la population;
- La consultation de la clientèle;
- La résolution de problèmes.

Cette section présente les principales activités réalisées par l'approche de police de proximité.

### Présence familière et parrainage

À la Sûreté du Québec, la présence familière s'exprime par le programme de parrainage des municipalités qui visent la création de liens privilégiés avec les acteurs clés de la municipalité.

Voici les principales activités de parrainage ayant pour objectif la capacité d'être proactif dans la résolution de problématiques en matière de sécurité publique. Ces activités sont en lien avec les priorités locales identifiées par le CSP.

Notons que le rôle du CLPC s'est bonifié dans le cadre de la révision du programme de parrainage. L'approche RELAIS, en cours de déploiement, vise la multiplication des liens d'échanges privilégiés avec des acteurs clés provenant de différentes sphères. C'est une approche intégrée, de concertation et de résolution de problème en sécurité publique.

DESCRIPTION DES ACTIVITÉS	COMMENTAIRES	NB ACTIVITÉS
DG & élus	Maire, directeur général, préfet, conseiller municipal, bureau du député provincial, bureau du député fédéral local, chef et élus autochtones, etc.	24
Services municipaux	Chef pompier, inspecteur municipal, responsable des travaux publics, bibliothécaire, secrétaire-trésorier, employé à la voirie, greffier, juge de paix, responsable des communications, etc.	5
Milieu scolaire	Directeur d'école, brigadier, transporteur scolaire, directeur de la commission scolaire, intervenants dans les milieux de vie des jeunes (école, maison de jeunes, camp de jour), etc.	3
Sécurité publique	Sûretés municipales, SAAQ, Contrôle routier Québec, Ministère des Transports et de la Mobilité durable (MTMD), Ministère des Ressources naturelles et des Forêts (MRNF), Hydro-Québec, centres de détention, responsables des palais de justice, procureur-chef, la Direction des services professionnels et correctionnels, etc.	4

### Résolution de problèmes

L'approche stratégique en résolution de problèmes (ASRP) permet d'associer des incidents autrement traités un par un, d'en dégager une compréhension globale et de rechercher des solutions durables, le tout en ayant recours aux partenaires et aux ressources des milieux affectés par des problématiques communes.

Voici les incidents traités par l'approche stratégique en résolution de problèmes au cours de la dernière année :

DESCRIPTION ET COMMENTAIRES
Aucun pour l'année

<sup>5</sup> La Sûreté est actuellement en négociation depuis le 1<sup>er</sup> avril 2022 avec l'Association des policières et policiers provinciaux du Québec (APPQ) relativement au renouvellement du contrat de travail de ses membres. Pendant la durée de ces négociations, le personnel d'encadrement des postes de la Sûreté a mis en place une méthode alternative de collecte d'information des activités policières. Conséquemment et bien que les activités continuent d'être réalisées sur le terrain, il sera difficile de comparer les statistiques antérieures des postes avec celles qui sont et seront collectées et analysées pendant l'application des moyens de sensibilisation par les membres de l'APPQ.

# RAPPORT ANNUEL D'ACTIVITÉS

## Programme de cadets

Le Programme de cadets de la Sûreté existe depuis 2009. Au fil des années, le nombre de cadets, ainsi que le nombre de MRC intéressées à ce programme n'ont cessé d'augmenter. Les coûts liés au programme sont partagés entre la Sûreté et le partenaire municipal impliqué. De plus, depuis 2021, la Sûreté autorise la bonification du Programme de cadets avec l'ajout d'heures bonifiées, et ce, financées entièrement par les partenaires qui en font la demande.

À cet effet, la MRC se prévaut des services de cadets depuis 2020. L'été dernier, deux cadets sont venus bonifier l'offre de la Sûreté du Québec sur notre territoire.

Le Programme de cadets permet d'accentuer la visibilité de l'organisation sur son territoire, de soutenir le modèle de police de proximité et de bonifier l'offre de service en prévention de la criminalité. Il représente donc un service à valeur ajoutée pour plusieurs types de clientèle, soit les citoyens et les MRC/municipalités (visibilité), les cadets (recrutement et développement), les policiers (soutien) et la Sûreté.

Récemment, la raison d'être du Programme de cadets a été précisée, en fonction de trois objectifs mesurables, soit :

- Élargir le nombre d'activités de prévention, de parrainage ou de rapprochement avec les communautés, en période estivale.
- Offrir une expérience de travail au sein d'un milieu policier pour les étudiants aspirants policiers.
- Maintenir le nombre potentiel de candidats-cadets pour le recrutement de policiers de la Sûreté.

Les responsables de poste et les coordonnateurs désignés, de concert avec les élus, participent à la planification des tâches des cadets en considérant l'ensemble des besoins des partenaires et de la clientèle.

Voici les principales activités qui ont été effectuées par les cadets au cours de la dernière année.

DESCRIPTION DES ACTIVITÉS	Nb ACTIVITÉS
Surveillances à pied ou à vélo (sites de camping, chemins publics, parcs, pistes cyclables, quartiers)	287
Participation à des programmes de prévention et de relations communautaires	26
Participation à des événements particuliers	3
Rencontre de partenaires	31
Activités de visibilité de la Sûreté du Québec	9
Observation du travail policier	12

## Activités communautaires réalisées au cours de l'année

Cette section présente les activités communautaires dans lesquelles les membres du poste se sont impliqués au cours de la dernière année.

DESCRIPTION ET COMMENTAIRES
Implication dans la collecte de sang du Centre de services MRC Saint-Hyacinthe. L'équipe de gestion de l'unité était présente et plusieurs patrouilleurs sont venus faire un don de sang. Un membre de la Sûreté du Québec de la MRC des Maskoutains était sur place tout au long de la collecte afin d'accueillir la population et de répondre aux différentes questions du public. (12 mai 2022)

## STATISTIQUES OPÉRATIONNELLES

---

Cette section est consacrée aux statistiques de :

- Sécurité des réseaux de transport
- Règlements municipaux
- Cartes d'appel
- Criminalité

Les résultats qui vous sont présentés dans cette section vous permettront d'apprécier tout particulièrement la performance de la Sûreté au cours de la dernière année.

Afin de mettre ces données en perspective et d'en analyser l'évolution, vous pouvez également les comparer avec les données des quatre dernières années.

De plus, afin d'en faciliter l'analyse, ces données vous sont présentées à l'aide de deux types de graphiques.

Chacun des graphiques de type « *histogramme* » indique les résultats pour les cinq dernières années. Une ligne trace la moyenne des quatre dernières années.

Ces graphiques permettent aussi de situer les résultats de la dernière année par rapport à la **zone d'écart moyen**. L'écart moyen est calculé à partir de la moyenne des différences entre les données de chacune des années par rapport à la moyenne des quatre dernières années. Visuellement, il s'agit de la zone comprise entre les lignes « écart + » et « écart - ». Les résultats qui s'éloignent de cette zone méritent une attention particulière du CSP.

Des graphiques circulaires, ou de type « *pointe de tarte* », accompagnent également des histogrammes afin d'illustrer plus précisément la répartition des catégories d'événements plus préoccupants.

Notez que les données de cette section concernent l'ensemble du territoire couvert par les effectifs du poste de la MRC de Rouville. Les résultats pour chacune des municipalités vous sont présentés en annexes.

Un écart aux données présentées dans les rapports annuels précédents peut être attribuable à la modification du statut ou à l'évolution d'un dossier après la production du rapport annuel.

À surveiller : Depuis le mois de juin 2017, certains postes MRC ont été convertis en postes mixtes et gèrent désormais aussi le travail fait sur les autoroutes. Ce changement a pour conséquence d'ajouter les statistiques autoroutières à même celles de la MRC.

Statistiques extraites du Tableau de bord le : 2023-05-03

## La sécurité des réseaux de transport

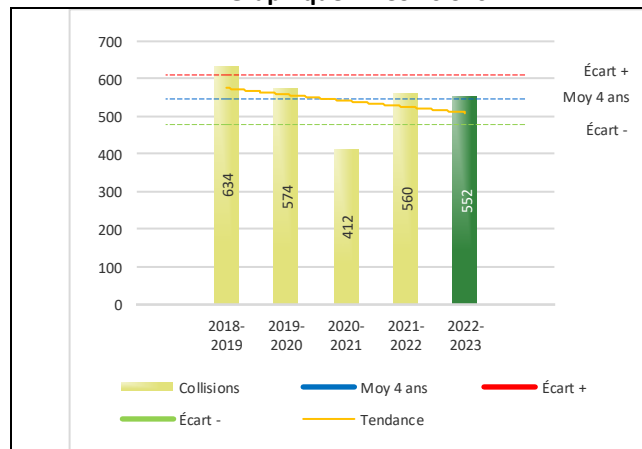
**Tableau 1 Nombre de collisions et d'interventions couvertes sur le territoire au cours des dernières années**

		2018-2019	2019-2020	2020-2021	2021-2022	2022-2023
<b>Collisions</b>						
	Collisions mortelles	2	3	2	3	1
	Collisions avec blessés graves	3	5	5	8	9
	Collisions avec blessés légers	155	151	111	126	123
	Autres collisions avec blessés <sup>1</sup>	0	1	1	3	4
	Collisions matérielles	474	414	293	420	415
	<b>Sous-total :</b>	<b>634</b>	<b>574</b>	<b>412</b>	<b>560</b>	<b>552</b>
<b>Interventions</b>						
	Avertissements nautiques	0	0	0	0	0
	Capacités affaiblies	48	58	28	55	53
	Autres crimes <sup>2</sup>	86	63	37	43	48
	Constats provinciaux	1 190	1 020	650	984	793
	Constats municipaux	1 566	2 127	2 179	2 315	1 757
	AVVR <sup>3</sup>	37	86	121	79	61
	Avertissements	795	798	452	656	507
	<b>Sous-total :</b>	<b>3 722</b>	<b>4 152</b>	<b>3 467</b>	<b>4 132</b>	<b>3 219</b>

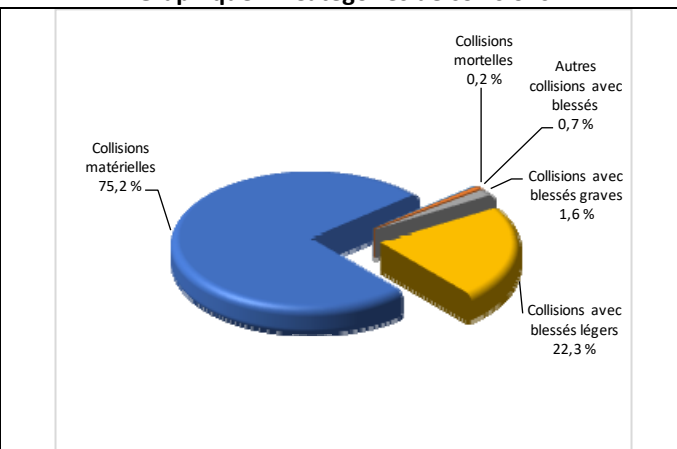
- 1 La catégorie « Autres collisions avec blessés » comprend les cas survenus hors des chemins publics.
- 2 La catégorie « Autres crimes » comprend les cas de conduite dangereuse, de poursuite, de délit de fuite, de conduite de véhicule routier pendant une interdiction (de conduire).
- 3 Avis de vérification d'un véhicule routier.

## Évolution du nombre de collisions au cours des dernières années et portrait par catégories de collisions pour l'année courante

**Graphique 1 : Collisions**



**Graphique 2 : Catégories de collisions**



### Collisions

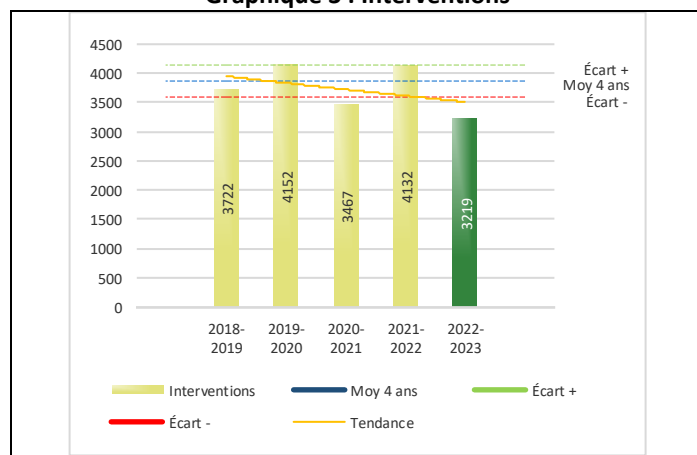
Le graphique 1 permet de constater une tendance à la baisse du bilan routier au cours des cinq dernières années. Le total des collisions de l'année courante, qui est de 552, se situe toutefois au milieu de la zone d'écart moyen, ce qui signifie que le bilan des collisions de l'année courante est statistiquement stable par rapport aux années antérieures. Plus spécifiquement, le bilan des collisions mortelles cette année est très encourageant, avec une baisse de 60% par rapport à la moyenne.

Le graphique 2 permet de constater que la majorité des collisions sont des collisions matérielles.

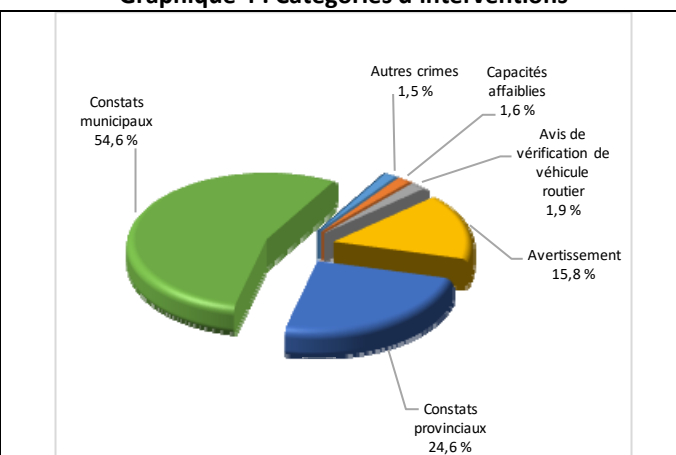
# RAPPORT ANNUEL D'ACTIVITÉS

## Évolution du nombre d'interventions au cours des dernières années et portrait par catégories d'interventions pour l'année courante

Graphique 3 : Interventions



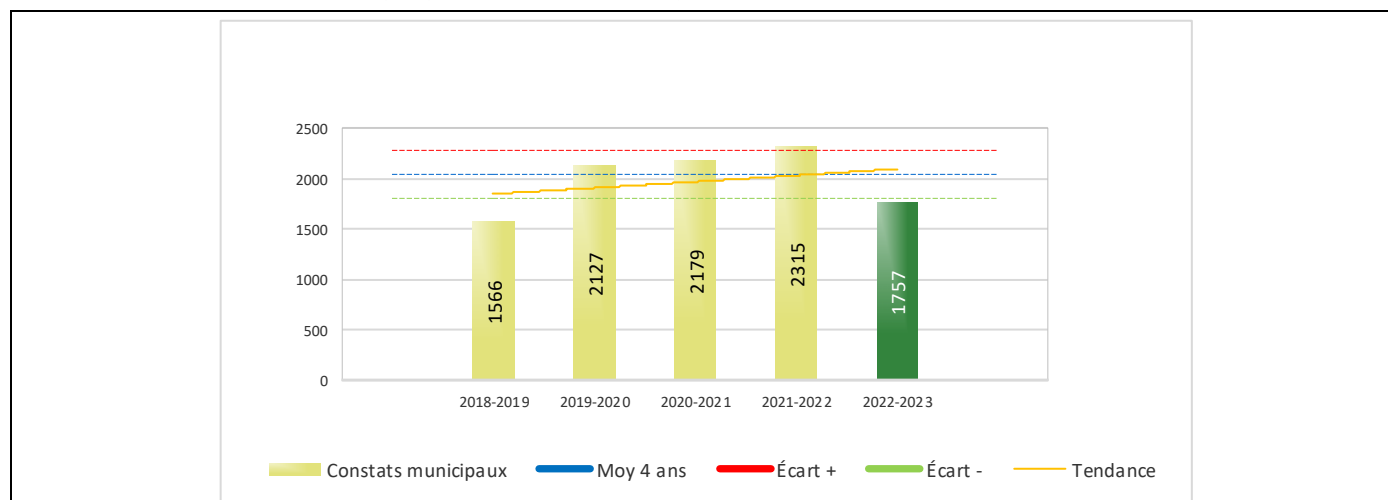
Graphique 4 : Catégories d'interventions



### Interventions

Le graphique 3 présente une diminution du nombre d'interventions réalisées au cours de l'année courante par rapport aux années précédentes.

Graphique 5 : Constats municipaux au cours des dernières années



Le graphique 5 présente une diminution du nombre de constats municipaux au cours de l'année courante par rapport aux années précédentes.

# RAPPORT ANNUEL D'ACTIVITÉS

## Règlements municipaux

**Tableau 2** Nombre de constats émis pour des infractions aux règlements municipaux sur le territoire au cours des dernières années

Domaine	2018-2019	2019-2020	2020-2021	2021-2022	2022-2023
1) Alarmes <sup>1</sup>	2	0	0	0	2
2) Vente	1	0	0	0	2
3) Circulation <sup>2</sup>	218	240	255	253	190
4) Paix, bon ordre et sécurité publique	104	108	81	67	92
5) Nuisance	15	30	29	30	28
<b>Total :</b>	<b>340</b>	<b>378</b>	<b>365</b>	<b>350</b>	<b>314</b>

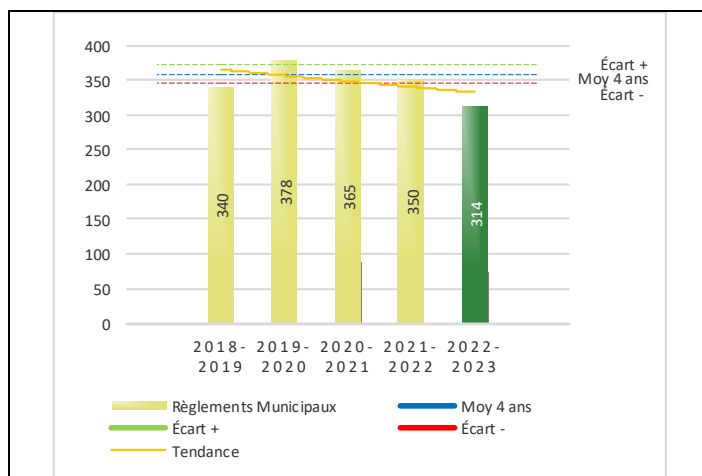
1 Les « Alarmes » du Tableau 2 font référence à des constats municipaux émis en vertu de la réglementation existante suite à des déplacements non fondés; tandis que les « Alarmes » du Tableau 3 sont des alarmes relayées par un central au CGA donnant lieu à un déplacement, mais pas nécessairement à un constat.

2 Types d'infractions de la circulation : endroits interdits, virages en « U », avertissement sonore, crissement des pneus, courses, et autres infractions impliquant des piétons, des animaux, des véhicules lourds, des véhicules d'urgence, etc.

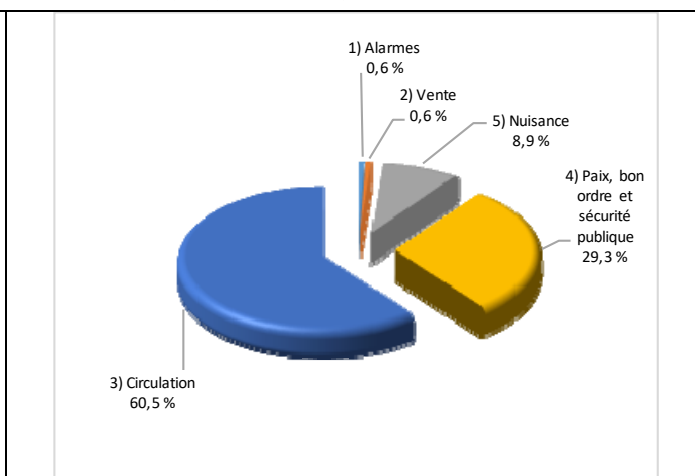
Le nombre de constats émis pour des infractions aux règlements municipaux a connu une diminution au cours de la dernière année.

## Évolution du nombre de constats émis pour des infractions aux règlements municipaux au cours des dernières années et portrait par catégories d'interventions pour l'année courante

**Graphique 6 : Règlements municipaux**



**Graphique 7 : Catégories d'interventions**



Le graphique 6 démontre que le nombre de constats municipaux émis cette année est inférieur au nombre moyen de constats émis depuis les quatre dernières années.

# RAPPORT ANNUEL D'ACTIVITÉS

## Cartes d'appel

Depuis le 1<sup>er</sup> décembre 2021, une nouvelle priorité a été ajoutée, soit la priorité 0. Il est donc possible qu'une baisse du total des cartes d'appel de priorité 1 soit observée.

Les définitions des priorités sont les suivantes :

- **Priorité 0**  
Événement *critique à très haut risque* pour la sécurité des personnes et nécessitant une *intervention policière immédiate*.
- **Priorité 1**  
Événement *à risque* ou nécessitant une *intervention policière rapide*.
- **Priorité 2**  
Événement *sans risque* pour la sécurité des personnes et pour lequel *l'intervention policière est différée, avec déplacement* policier, sur rendez-vous ou après avoir répondu aux événements P0 ou P1 en cours.
- **Priorité 3**  
Événement *sans risque* pour la sécurité des personnes et pour lequel *l'intervention policière est différée, sans déplacement* policier, sur rendez-vous téléphonique avec un membre du Centre de réponse aux citoyens (CRC) ou avec un patrouilleur; ou bien par déplacement du citoyen au poste de la Sûreté.

Ce rapport d'activités étant lié aux ententes de service pour la desserte en MRC, les cartes d'appel issues de communautés autochtones ne sont plus compilées depuis le 1<sup>er</sup> février 2023. Celles-ci font l'objet d'une reddition de compte distincte. Les données antérieures sur les cartes d'appel ont été rétroactivement corrigées pour faciliter la comparaison avec les présentes données.

**Tableau 3 Nombre de cartes d'appel sur le territoire au cours des dernières années**

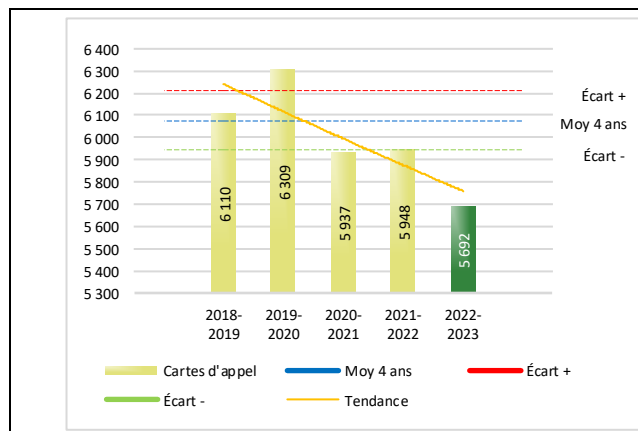
	2018-2019		2019-2020		2020-2021		2021-2022		2022-2023	
Priorité 0	0		0		0		48		136	
Priorité 1	1 925		2 148		1 737		1 616		1 347	
Priorité 2	3 532		3 536		3 514		3 634		3 499	
Priorité 3	653		625		686		650		710	
<b>Total :</b>	<b>6 110</b>		<b>6 309</b>		<b>5 937</b>		<b>5 948</b>		<b>5 692</b>	
<b>Alarmes<sup>1</sup></b>	<b>Nb</b>	<b>%</b>	<b>Nb</b>	<b>%</b>	<b>Nb</b>	<b>%</b>	<b>Nb</b>	<b>%</b>	<b>Nb</b>	<b>%</b>
	641	10%	610	10%	395	7%	384	6%	320	6%

<sup>1</sup> Les « Alarmes » du Tableau 2 font référence à des constats municipaux émis en vertu de la réglementation existante suite à des déplacements non fondés; tandis que les « Alarmes » du Tableau 3 sont des alarmes relayées par un central au CGA donnant lieu à un déplacement, mais pas nécessairement à un constat.

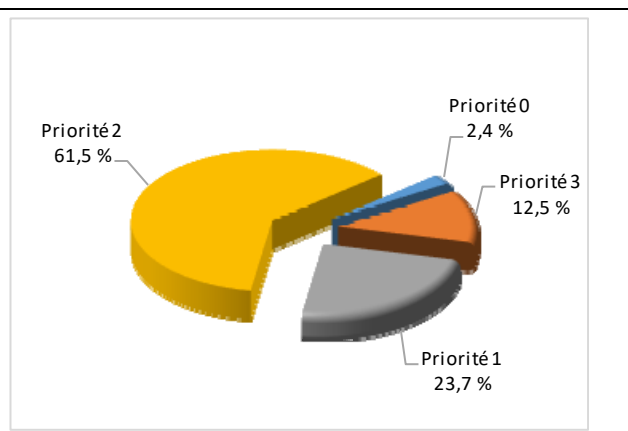
Il est important de souligner le nombre d'appels et de dossiers traités par le *Centre de réponse aux citoyens* (CRC). Le CRC vise à offrir une alternative pour le citoyen qui communique avec la Sûreté via un centre de gestion des appels (CGA) et ce, pour les appels et/ou dossiers ne requérant pas le déplacement d'un policier. Pour l'année 2022 -2023, les policiers assignés au CRC ont répondu à 83 appels et ont ouvert 64 dossiers pour la MRC de Rouville.

## Évolution du nombre de cartes d'appel au cours des dernières années et portrait par types de priorité de cartes d'appel pour l'année courante

**Graphique 8 : Nombre de cartes d'appel**



**Graphique 9 : Types de priorité de cartes d'appel**



Le graphique 8 illustre la fluctuation du nombre total de cartes d'appel au cours des cinq dernières années. Nous constatons que le nombre de cartes d'appel enregistré pour cette année se situe en dessous de la moyenne. Le graphique 9 indique que les cartes d'appel de priorité 2 sont les plus nombreuses à être enregistrées cette année.



# RAPPORT ANNUEL D'ACTIVITÉS

## La criminalité

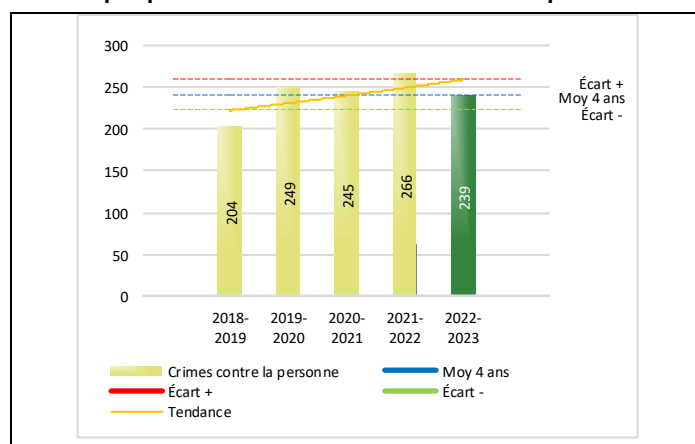
**Tableau 4** Nombre de crimes contre la personne sur le territoire au cours des dernières années

	2018-2019	2019-2020	2020-2021	2021-2022	2022-2023
<b>1000- Crimes contre la personne<sup>1</sup></b>					
Infractions entraînant la mort	0	0	0	1	1
Agressions sexuelles	26	35	39	46	36
Voies de fait	106	144	119	146	140
Vols qualifiés	5	2	4	4	7
Autres crimes contre la personne <sup>2</sup>	67	68	83	69	55
<b>Crimes contre la personne :</b>	<b>204</b>	<b>249</b>	<b>245</b>	<b>266</b>	<b>239</b>

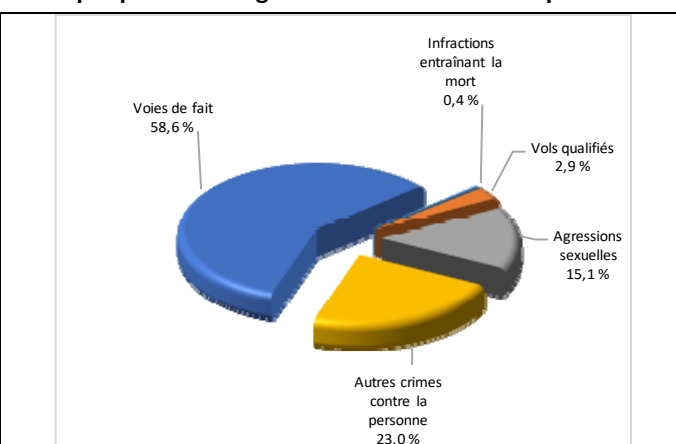
- 1 La section « Crimes contre la personne » présente le nombre de victimes d'actes criminels. Les sections suivantes présentent le nombre de dossiers opérationnels.
- 2 À titre informatif, les « Autres crimes contre la personne » incluent les cas d'enlèvement, de séquestration, d'extorsion, de profération de menaces, d'intimidation, etc.

## Évolution du nombre de crimes contre la personne au cours des dernières années et portrait par catégories de crimes contre la personne pour l'année courante

**Graphique 10 : Nombre de crimes contre la personne**



**Graphique 11 : Catégories de crimes contre la personne**



Le graphique 10 présente le nombre de crimes contre la personne au cours des cinq dernières années. Nous constatons que la donnée de cette année se situe dans la moyenne des années antérieures. Les voies de fait sont le type de crime contre la personne le plus fréquent au cours de l'année.

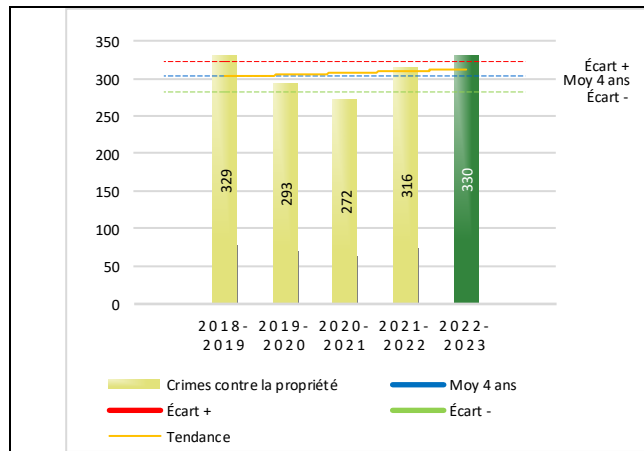
**Tableau 5** Nombre de crimes contre la propriété sur le territoire au cours des dernières années

	2018-2019	2019-2020	2020-2021	2021-2022	2022-2023
<b>2000- Crimes contre la propriété</b>					
Incendies criminels	8	5	13	16	6
Introductions par effraction	79	56	38	39	47
Vols simples	90	67	68	78	79
Vols de véhicule	39	35	31	30	49
Recels	3	1	4	7	4
Fraudes	60	69	83	113	114
Méfais	50	60	35	33	31
<b>Crimes contre la propriété :</b>	<b>329</b>	<b>293</b>	<b>272</b>	<b>316</b>	<b>330</b>

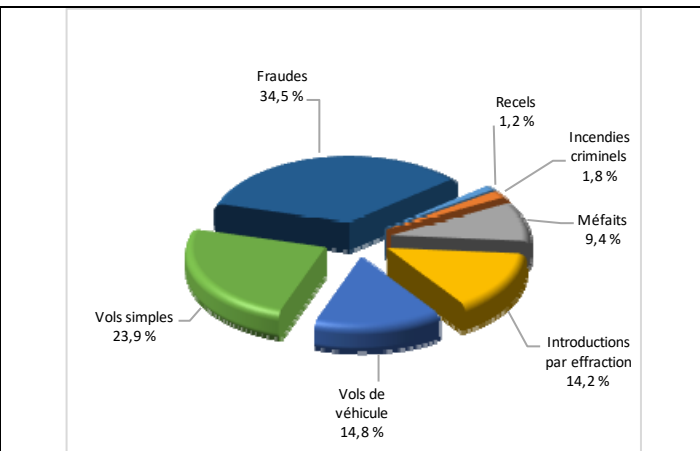
# RAPPORT ANNUEL D'ACTIVITÉS

## Évolution du nombre de crimes contre la propriété au cours des dernières années et portrait par catégories de crimes contre la propriété pour l'année courante

Graphique 12 : Nombre de crimes contre la propriété



Graphique 13 : Catégories de crimes contre la propriété



Le graphique 12 présente les crimes contre la propriété des cinq dernières années. Les résultats de l'année courante se situent légèrement au-dessus de l'écart supérieur.

Le graphique 13 indique le nombre d'événements pour chacune des catégories de crimes contre la propriété. Nous remarquons alors que les fraudes sont le type de crimes le plus fréquent au cours de l'année.

Tableau 6 Autres criminalités et interventions sur le territoire au cours des dernières années

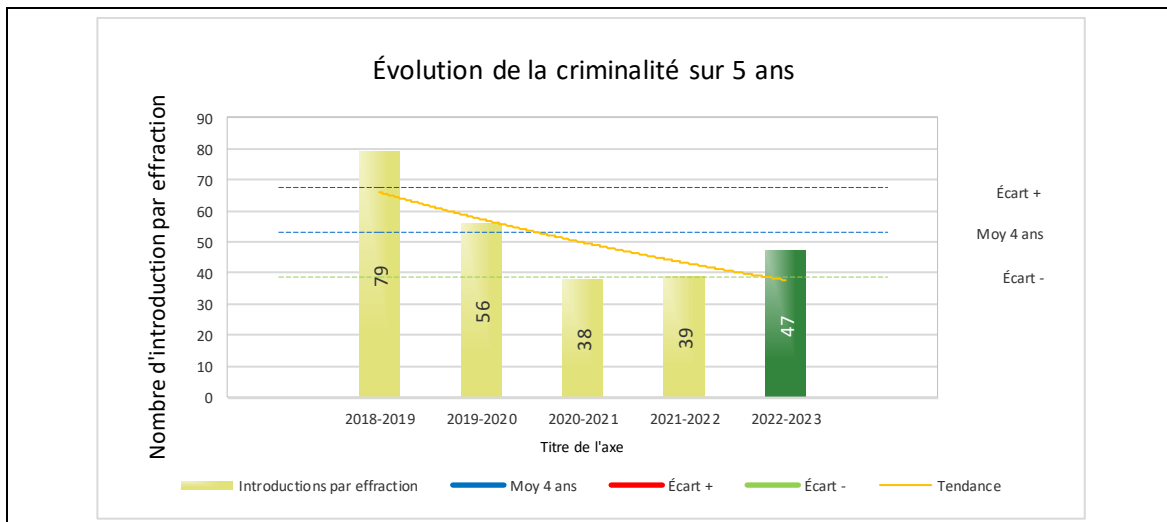
	2018-2019	2019-2020	2020-2021	2021-2022	2022-2023
<b>Autres criminalités</b>					
3000- Autres infractions au Code criminel <sup>1</sup>	55	63	41	52	53
4000 5000 - Loi régl. drogues et stupéfiants	42	51	19	18	22
6000- Infractions aux autres lois fédérales	0	0	11	1	1
7000- Infractions aux lois provinciales	16	29	27	39	48
<b>Autres criminalités :</b>	<b>113</b>	<b>143</b>	<b>98</b>	<b>110</b>	<b>124</b>
<b>Activités policières</b>					
A- Assistances	25	26	19	23	41
B- Permis	9	5	2	3	11
E- Enquêtes	181	220	222	182	216
F- Événements relatifs à la RACJ <sup>2</sup>	44	21	35	34	24
P- Objets perdus ou trouvés	5	6	10	8	10
R- Interventions policières <sup>3</sup>	237	208	215	285	230
V- Véhicules retrouvés ou remisés	60	29	51	45	60
X- Interpellation, observation et autre	77	68	65	95	93
<b>Activités :</b>	<b>638</b>	<b>583</b>	<b>619</b>	<b>675</b>	<b>685</b>
<b>Total criminalité et activités :</b>	<b>1 284</b>	<b>1 268</b>	<b>1 234</b>	<b>1 367</b>	<b>1 378</b>

1 La catégorie « Autres infractions au Code criminel » comprend différentes infractions telles : utilisation de monnaie contrefaite, avoir troublé la paix, évasion d'une garde légale, action indécente, production et distribution de pornographie juvénile, voyeurisme, leurre au moyen d'un ordinateur, appel téléphonique indécent, menace, incitation publique à la haine, etc.

2 La Régie des alcools, des courses et des jeux.

3 La catégorie « Interventions policières » comprend notamment les cas suivants : plainte de bruit, chicane de famille, service d'ordre, escorte de véhicule, affaire civile, transfert de détenu et de personne en crise, assistance au public, prise d'empreintes digitales, personne en détresse, etc.

GRAPHIQUE 14 : INTRODUCTIONS PAR EFFRACTION AU COURS DES DERNIÈRES ANNÉES



Le graphique 14 démontre que le nombre d'introductions par effraction de cette année est inférieur à la moyenne des quatre dernières années.

## OPS VULCAIN – COVID-19

- La Sûreté a poursuivi le déploiement de l'opération Vulcain, d'une part afin d'informer et protéger son personnel et d'autre part, afin d'assurer le maintien des services aux citoyens à la fois de qualité et sécuritaires pour tous. L'opération visait également à soutenir les ministères et organismes ainsi que les autres services de police. Veuillez noter que cette opération a pris fin le 8 novembre 2022.

## INTERVENTIONS EN MILIEU SCOLAIRE / JEUNESSE<sup>6</sup>

Cette section présente les différentes interventions réalisées en milieu scolaire. Elles sont donc distinctes des informations insérées dans la section « Prévention » au début du rapport annuel.

Le nombre d'élèves rencontrés dans le tableau suivant est en lien avec les dossiers d'enquête ou de tous types de rencontres.

INTERVENTIONS EN MILIEU SCOLAIRE / JEUNESSE	Année courante
Nombre d'enquêtes relatives au PIMS	n.d.
Nombre d'élèves rencontrés	n.d.
Nombre d'établissements scolaires où une enquête a eu lieu	n.d.
Nombre d'établissements scolaires sur le territoire	17

<sup>6</sup> La Sûreté est actuellement en négociation depuis le 1<sup>er</sup> avril 2022 avec l'Association des policières et policiers provinciaux du Québec (APPQ) relativement au renouvellement du contrat de travail de ses membres. Pendant la durée de ces négociations, le personnel d'encadrement des postes de la Sûreté a mis en place une méthode alternative de collecte d'information des activités policières. Conséquemment et bien que les activités continuent d'être réalisées sur le terrain, il sera difficile de comparer les statistiques antérieures des postes avec celles qui sont et seront collectées et analysées pendant l'application des moyens de sensibilisation par les membres de l'APPQ.

## INTERVENTIONS PAR DES UNITÉS DE SOUTIEN ET MESURES D'URGENCE

Cette section présente les interventions réalisées sur le territoire de la MRC par des unités de soutien régionales ou de mesures d'urgence au cours de l'année.

UNITÉS	NOMBRE D'ASSISTANCES
Division des données biométriques	21
Service des enquêtes sur les crimes contre la personne	2
Service de coordination des enquêtes sur les crimes majeurs	69
Module d'intervention d'urgence	13
Maître-chien	15
Équipe équestre	1
Division d'intervention sur le crime organisé	28

- En collaboration avec le Bureau de coordination et du soutien opérationnel (BCSO) du District Sud, les patrouilleurs de soutien MRC ont émis 262 constats sur le territoire de la MRC de Rouville. À noter que le nombre de constats est inclus dans le nombre total présenté au tableau 1.

## ACTIVITÉS DIGNES D'INTÉRÊT ET ÉVÉNEMENTS MAJEURS

Voici les activités dignes d'intérêt et les événements majeurs ayant eu lieu au cours de l'année et qui n'ont pas été mentionnés dans les sections précédentes.

- Au cours de l'année, les policiers du poste de la MRC de Rouville ont participé à sept opérations *Impact* en sécurité routière. Il s'agit d'opérations de sensibilisation en sécurité routière créées dans le but d'être davantage visible sur le réseau routier avec tous les effectifs disponibles. Le message envoyé aux automobilistes est l'adoption d'un comportement de conduite sécuritaire afin de réduire le nombre d'accidents avec blessés et de sauver des vies. C'est environ une quinzaine de policiers qui a participé à chacune des opérations du Centre de services MRC Saint-Hyacinthe, lequel regroupe trois postes de la Sûreté du Québec. Au terme de ces opérations, les policiers ont donné 628 constats (dont trois pour grand excès de vitesse), suspendu quatre permis de conduire et ont saisi deux véhicules.
- Le 24 avril 2022, le décès d'une surdose d'un homme de Marieville est survenu. Les policiers ont alors initié un plan d'enquête locale et les informations obtenues auront permis de déposer des accusations pour négligence criminelle. Cette enquête aura ensuite permis d'en initier une seconde, au terme de laquelle une femme fut accusée de possession et de trafic de cocaïne à Rougemont.
- Le 6 octobre 2022, vers 22h55 à Ange-Gardien, un accident hors route a fait deux blessés mineurs. Suite à la demande d'assistance provenant des Services ambulanciers, les policiers sont arrivés sur les lieux; les blessés étaient à bord de l'ambulance, mais le VTT avait disparu. Une enquête aura finalement permis de le retrouver. Ce dernier était rapporté volé. Le suspect fut arrêté et accusé de recel.
- Le 1<sup>er</sup> décembre 2022, la DPJ a demandé l'assistance de la Sûreté du Québec afin d'exécuter deux mandats de rechercher et d'amener des enfants. Le dossier a mobilisé tous les enquêteurs du poste de la MRC de Rouville, des enquêteurs des crimes majeurs, du cyber, de la techno, la policière du PIMS, ainsi que des patrouilleurs du poste.
- Le 22 mars 2022, une fuite de gaz fut accidentellement provoquée à la polyvalente Monseigneur-Euclide-Théberge de Marieville, suite à des travaux d'excavation sur le terrain de la polyvalente. Les étudiants furent évacués à l'intérieur de l'aréna située à proximité. Les parents furent avisés de la fermeture de l'école pour le reste de la journée. La rue Desjardins située devant l'institution scolaire fut fermée afin de contrôler les allées et venues des nombreux parents. Les pompiers et les policiers étaient présents pour assurer la sécurité.
- Le poste de la MRC de Rouville prête une ressource à l'ONU pour la mission de maintien de la paix au Mali.

La Sûreté effectue une révision de courtoisie pour ce rapport.