



RAPPORT ANNUEL D'ACTIVITÉS

POSTE DE LA VILLE
DE SHAWINIGAN
DE LA SÛRETÉ DU QUÉBEC

DU 1^{ER} AVRIL 2022
AU 31 MARS 2023



LISTE DES ABRÉVIATIONS, DES SIGLES ET DES ACRONYMES

APPQ	Association des policières et policiers du Québec
ASRP	Approche stratégique en résolution de problèmes
AVVR	Avis de vérification d'un véhicule routier
Bimestre	Période de deux mois consécutifs
BCSO	Bureau de coordination et de soutien opérationnel
CGA	Centre de gestion des appels
CRC	Centre de réponse aux citoyens
CSMRC	Centre de services MRC
CSP	Comité de sécurité publique
DG	Directeur général
DGA	Directeur général adjoint
ÉMIPIC	Équipe mixte d'intervention - Policiers et intervenants communautaires
MRC	Municipalité régionale de comté
NSPP	Normes et standards en police de proximité
OPS	Opération spéciale
PARL	Plan d'activité régional et local
PIMS / PIJ	Programme d'intervention en milieu scolaire / Policier intervenant jeunesse (projet pilote)
PLI-Élus	Plan de lutte contre l'intimidation des élus et des gestionnaires municipaux
RACJ	Régie des alcools, des courses et des jeux
SIGMA	Système informatisé de la gestion des mobiles et des appels
SRAO	Système de répartition des appels par ordinateur
TAQ	Tableau d'activités quotidiennes
TBG	Tableau de bord de gestion

MOT DU RESPONSABLE DE POSTE



C'est avec plaisir que je vous présente le rapport annuel d'activités du poste de la Ville de Shawinigan de la Sûreté du Québec pour l'année financière 2022-2023. Conformément à nos engagements ainsi qu'aux priorités déterminées par le CSP, le déploiement de nos actions se poursuit sur l'ensemble du territoire couvert.

Vous retrouverez notamment dans ce rapport, les activités réalisées en lien avec les priorités locales ainsi que les statistiques relatives à la sécurité routière, aux règlements municipaux, aux événements criminels et finalement, celles au traitement des cartes d'appel.

Ce rapport et ses résultats vous permettront d'assurer le suivi de la performance des services de la Sûreté du Québec.

A handwritten signature in blue ink, appearing to read 'Y. Villemure'.

Lieutenant Yanick Villemure, responsable de poste
Poste de la Ville de Shawinigan

PRIORITÉS LOCALES²

Voici les priorités locales identifiées par le CSP pour l'année 2022-2023 et le bilan des activités réalisées.

Priorité 1 : Réaliser des opérations de surveillance récréotouristique

DESCRIPTION DES ACTIVITÉS	COMMENTAIRES	NB ACTIVITÉS
Patrouille nautique	Des patrouilles nautiques ont eu lieu sur la rivière Saint-Maurice et le lac des Piles.	45
Patrouille en motoneige	Des patrouilles en motoneige ont eu lieu dans les sentiers de Shawinigan et Notre-Dame-du-Mont-Carmel.	18

Priorité 2 : Contribuer à l'amélioration de la sécurité routière par des interventions ciblées

DESCRIPTION DES ACTIVITÉS	COMMENTAIRES	NB ACTIVITÉS
Patrouille aux abords des écoles	Surveillance de la vitesse et des arrêts obligatoires aux abords des zones scolaires	ND
Opération vitesse	Opérations vitesse à Shawinigan et Notre-Dame-du-Mont-Carmel. Ces opérations ont pour but de faire respecter les limites de vitesse, les arrêts obligatoires et les feux de circulation par les usagers de la route sur tout le territoire.	ND

² La Sûreté est actuellement en négociation depuis le 1^{er} avril 2022 avec l'Association des policières et policiers provinciaux du Québec (APPQ) relativement au renouvellement du contrat de travail de ses membres. Pendant la durée de ces négociations, le personnel d'encadrement des postes de la Sûreté a mis en place une méthode alternative de collecte d'information des activités policières. Conséquemment et bien que les activités continuent d'être réalisées sur le terrain, il sera difficile de comparer les statistiques antérieures des postes avec celles qui sont et seront collectées et analysées pendant l'application des moyens de sensibilisation par les membres de l'APPQ.

DEMANDES PONCTUELLES DES ÉLUS ET DES CITOYENS

Voici les demandes ponctuelles des élus et des citoyens qui ont été adressées à la Sûreté au cours de la dernière année.

DESCRIPTION DES DEMANDES (ACTION* V, T, C)	COMMENTAIRES	Nb REQUÊTES
Demande concernant la vitesse à Shawinigan	C Des citoyens se sont plaints de la vitesse sur l'avenue des Dalles. Des opérations vitesse et des présences policières ont été prévues et réalisés. De plus, la Ville de Shawinigan a installé des panneaux d'arrêt aux intersections.	1
Demande concernant la vitesse à Notre-Dame-du-Mont-Carmel	C La limite de vitesse sur le rang des Grès n'aurait pas été respectée. Des patrouilles policières ont été planifiées dans ce secteur. Une étude de circulation réalisée par les travaux publics de Notre-Dame-du-Mont-Carmel n'a pas démontrée de problématique de vitesse sur ce rang.	1
Demande concernant la vitesse à Shawinigan	C La limite de vitesse ne serait pas respectée sur l'avenue de la Montagne (section allant vers l'autoroute). Un radar pédagogique a été installé et des opérations cinémomètres ont été réalisées.	1
Demande concernant un arrêt obligatoire à Notre-Dame-du-Mont-Carmel	C Un arrêt obligatoire sur la rue Ducharme ne serait pas respecté par des automobilistes. Des présences régulières ont été planifiées par les patrouilleurs dans ce secteur mais aucune problématique n'a été observée.	1
Demande concernant la vitesse à Shawinigan	C Des citoyens ont soulevé une problématique de vitesse sur le chemin Sainte-Flore. La Commission sur la circulation et la mobilité durable de Shawinigan a discuté de ce dossier. Un radar pédagogique a été installé et des opérations cinémomètre ont été régulièrement planifiées.	1

*LÉGENDE

(V) En validation : Requêtes reçues et en période d'évaluation afin de confirmer si elles sont fondées ou non et si elles nécessitent des interventions spécifiques.

(T) En traitement : Requêtes validées et fondées pour lesquelles des activités sont effectuées afin de régler la problématique visée (ex. : patrouilles, surveillances, radar, etc.).

(C) Clos : Requêtes qui sont résolues à la suite des activités effectuées ou qui sont non fondées.

PRÉVENTION³

Toujours en réponse aux besoins et aux réalités locales, les postes de la Sûreté tiennent des activités de prévention dans l'ensemble des municipalités qu'ils desservent, c'est-à-dire des mesures proactives et non pénales, qui ont pour but spécifique de réduire la criminalité en agissant sur les facteurs qui la déterminent, sur les circonstances et l'environnement dans lesquels sont commis les délits.

La grande majorité des activités de prévention se tiennent au quotidien, dans le cadre des interventions de l'ensemble des patrouilleurs.

Voici les principales activités de prévention réalisées au cours de la dernière année :

Activités de prévention réalisées au cours de l'année

DESCRIPTION DES ACTIVITÉS	COMMENTAIRES	NB ACTIVITÉS
Patrouille équestre	Présence de l'équipe équestre sur les artères commerciales, aux abords des écoles et dans les parcs de Shawinigan	2
Patrouille à pied	Patrouilles à pied dans les quartiers résidentiels, les parcs, les artères commerciales et aux abords des écoles de Shawinigan et Notre-Dame-du-Mont-Carmel.	24
Conférence	Conférences « Aîné-Avisé » dispensées dans des résidences de personnes âgées sur la maltraitance et les fraudes. Conférences concernant l'intimidation et les réseaux sociaux dispensées à 50 groupes d'élèves du primaire des écoles de Shawinigan et Notre-Dame-du-Mont-Carmel. Conférences sur les risques et conséquences de la conduite avec facultés affaiblies en prévision des bals de finissants dans les écoles secondaires du territoire.	71
Activité préventive	Activité préventive concernant la violence conjugale, remise de dépliants et discussions avec les citoyens. Présentation du plan de réponse pour les établissements sécuritaires (PRÉS) au CÉGEP de Shawinigan. Présences dans les écoles secondaires du territoire pour l'activité « Les couloirs de la violence amoureuse », cette activité a pour but de faire de la prévention auprès des adolescents en lien avec les relations amoureuses.	16
Rencontre préventive	Visite de commerces de location et de vente de motoneiges, remise de dépliants en lien avec les règles de sécurité en motoneige. Visites des résidences et discussions avec les citoyens après une collision médiatisée impliquant un chien. Rencontre des résidents du secteur de la rivière Noire à Shawinigan en lien avec le bruit lors d'un rassemblement.	8

³ La Sûreté est actuellement en négociation depuis le 1^{er} avril 2022 avec l'Association des policières et policiers provinciaux du Québec (APPQ) relativement au renouvellement du contrat de travail de ses membres. Pendant la durée de ces négociations, le personnel d'encadrement des postes de la Sûreté a mis en place une méthode alternative de collecte d'information des activités policières. Conséquemment et bien que les activités continuent d'être réalisées sur le terrain, il sera difficile de comparer les statistiques antérieures des postes avec celles qui sont et seront collectées et analysées pendant l'application des moyens de sensibilisation par les membres de l'APPQ.

POLICE DE PROXIMITÉ⁴

La Sûreté du Québec s'est formellement engagée dans une approche professionnelle de type communautaire. Cette philosophie de travail comprend les cinq grands principes suivants :

- La présence familiale;
- La qualité du service aux citoyens;
- Le partenariat avec la population;
- La consultation de la clientèle;
- La résolution de problèmes.

Cette section présente les principales activités réalisées par l'approche de police de proximité.

Présence familiale et parrainage

À la Sûreté du Québec, la présence familiale s'exprime par le programme de parrainage des municipalités.

Voici les principales activités de parrainage (qui visent la création de liens privilégiés avec les acteurs clés de la municipalité) ayant pour objectif la capacité d'être proactif dans la résolution de problématiques en matière de sécurité publique. Ces activités sont en lien avec les priorités locales identifiées par le CSP.

DESCRIPTION DES ACTIVITÉS	COMMENTAIRES	NB ACTIVITÉS
Rencontres avec les élus municipaux et les directions générales	Rencontres, communications téléphoniques et échanges de courriels avec les maires, directeurs généraux et conseillers municipaux de la Ville de Shawinigan et de Notre-Dame-du-Mont-Carmel.	41
Communications avec un acteur clé des services municipaux	Rencontres, communications téléphoniques et échanges de courriels avec les directeurs des travaux publics et les services d'urgence de la Ville de Shawinigan et de Notre-Dame-du-Mont-Carmel. Présences sur les comités de circulation et des services d'urgence. Présences aux réunions de la Commission sur la circulation et la mobilité durable de Shawinigan.	20
Communications avec un partenaire	Présences à la Table toxicomanie, santé mentale et itinérance de Shawinigan. Rencontres du comité COMPLICE (Conseil d'Orientation et de Mobilisation des Partenaires Locaux pour l'Intervention des Communautés de l'Énergie), cet organisme a pour objectif d'offrir à chaque jeune (0-25 ans) une chance égale de réussite. Rencontres d'organismes communautaires en santé mentale et itinérance. Rencontres d'intervenants du CIUSSS. Regroupement des gens d'affaire du centre-ville de Shawinigan. Rencontres avec les directions d'écoles primaires et secondaires.	23

⁴ La Sûreté est actuellement en négociation depuis le 1^{er} avril 2022 avec l'Association des policières et policiers provinciaux du Québec (APPQ) relativement au renouvellement du contrat de travail de ses membres. Pendant la durée de ces négociations, le personnel d'encadrement des postes de la Sûreté a mis en place une méthode alternative de collecte d'information des activités policières. Conséquemment et bien que les activités continuent d'être réalisées sur le terrain, il sera difficile de comparer les statistiques antérieures des postes avec celles qui sont et seront collectées et analysées pendant l'application des moyens de sensibilisation par les membres de l'APPQ.

RAPPORT ANNUEL D'ACTIVITÉS

Résolution de problèmes

L'approche stratégique en résolution de problèmes (ASRP) permet d'associer des incidents autrement traités un par un, d'en dégager une compréhension globale et de rechercher des solutions durables, le tout en ayant recours aux partenaires et aux ressources des milieux affectés par des problématiques communes.

Voici les incidents traités par l'approche stratégique en résolution de problèmes au cours de la dernière année :

DESCRIPTION ET COMMENTAIRES		
Sécurité routière, route 155, km 1 à 195	Plusieurs collisions mortelles ou avec blessés graves sont survenues sur la route 155 au cours des dernières années. Une approche stratégique en résolution de problèmes a été développée en décembre 2020 pour diminuer les collisions sur cette route et augmenter le sentiment de sécurité des résidents et usagers. Les km 1 à 3 de la route 155 font partie du territoire de Shawinigan. Il y a un partenariat entre la Sûreté, la Société de l'assurance automobile du Québec, le ministère des Transports et de la Mobilité durable et les municipalités concernées. Des activités de patrouilles préventives et des opérations vitesse, cellulaire et ceinture visant l'amélioration du bilan routier sur la route 155 ont eu lieu tout au long de l'année. De plus, 6 panneaux de prévention contre la fatigue au volant ont été installés à l'été 2022 le long de la route 155 dans les 2 directions. Nous ne dénotons aucune collision mortelle ou avec blessé grave sur la portion de la route 155 couverte par le poste de la Ville de Shawinigan pour l'année 2022-2023.	1

RAPPORT ANNUEL D'ACTIVITÉS

Programme de cadets

Le Programme de cadets de la Sûreté existe depuis 2009. Au fil des années, le nombre de cadets, ainsi que le nombre de MRC intéressées à ce programme n'ont cessé d'augmenter. Les coûts liés au programme sont partagés entre la Sûreté et le partenaire municipal impliqué. De plus, depuis 2021, la Sûreté autorise la bonification du Programme de cadets avec l'ajout d'heures bonifiées, et ce, financées entièrement par les partenaires qui en font la demande.

À cet effet, la ville de Shawinigan et la municipalité de Notre-Dame-du-Mont-Carmel se prévalent des services de cadets depuis 2012. L'été dernier, 4 cadets sont venus bonifier l'offre de la Sûreté du Québec sur notre territoire.

Le Programme de cadets permet d'accentuer la visibilité de l'organisation sur son territoire, de soutenir le modèle de police de proximité et de bonifier l'offre de service en prévention de la criminalité. Il représente donc un service à valeur ajoutée pour plusieurs types de clientèle, soit les citoyens et les MRC/municipalités (visibilité), les cadets (recrutement et développement), les policiers (soutien) et la Sûreté.

Récemment, la raison d'être du Programme de cadets a été précisée, en fonction de trois objectifs mesurables, soit :

Élargir le nombre d'activités de prévention, de parrainage ou de rapprochement avec les communautés, en période estivale.

Offrir une expérience de travail au sein d'un milieu policier pour les étudiants aspirants policiers.

Maintenir le nombre potentiel de candidats-cadets pour le recrutement de policiers de la Sûreté.

Les responsables de poste et les coordonnateurs désignés, de concert avec les élus, participent à la planification des tâches des cadets en considérant l'ensemble des besoins des partenaires et de la clientèle.

Voici les principales activités qui ont été effectuées par les cadets au cours de la dernière année.

DESCRIPTION DES ACTIVITÉS	COMMENTAIRES	NB ACTIVITÉS
Surveillance à vélo	Quartiers résidentiels, chemins publics, pistes cyclables, campings de Shawinigan et de Notre-Dame-du-Mont-Carmel	50
Surveillance à pied	Quartiers résidentiels, parcs, écoles, maison des jeunes, camps de jour, festivités, commerces de Shawinigan et de Notre-Dame-du-Mont-Carmel. Présences à une exposition de voitures, Shawi-Beach, Festival de bateau dragon, Foire en ville, Grand défi Pierre Lavoie.	412
Rencontre de partenaires	Rencontres avec les responsables de résidences de personnes âgées, maison des jeunes, camps de jour, organismes communautaires, service des loisirs municipaux, services ambulanciers et incendie.	18
Participation à un programme de prévention et de relations communautaires.	Conférences Génivélo sur les règles de prévention et de sécurité à vélo et présentations du programme « Sois prudent et méfie-toi » aux enfants des camps de jour. Activités de prévention en sécurité nautique dans les marinas. Kiosques pour la prévention en sécurité routière. Prévention des vols et fraudes dans des résidences de personnes âgées, auprès des automobilistes et des commerçants. Activités de prévention sur les pistes cyclables concernant les règles de sécurité à vélo. Conférence sur l'alcool auprès des adolescents.	30
Observation du travail policier	Jumelage avec un patrouilleur permettant aux cadets de faire de l'observation du travail policier.	13
Participation à des événements particuliers	Présentation du travail de policier aux enfants des camps de jour. Les cadets ont remis 39 avertissements au cours de l'été ; chiens non tenus en laisse, consommation d'alcool dans les lieux publics, stationnements interdits, présences non autorisées. Lors de leurs surveillances à vélo ou à pied, les 4 cadets ont eu des contacts avec plus de 4300 personnes en les aidant, en discutant avec elles ou en répondant à leurs questions.	13

Activités communautaires réalisées au cours de l'année

Cette section présente les activités communautaires dans lesquelles les membres du poste se sont impliqués au cours de la dernière année.

DESCRIPTION ET COMMENTAIRES
20 ^e édition de la collecte de sang annuelle de Shawinigan en collaboration avec Héma-Québec, 202 donateurs
Présentation du milieu policier et visite du poste de Shawinigan pour des étudiants du secondaire
Présence au défilé et à la cérémonie pour la commémoration du Jour du Souvenir
Distribution de bonbons aux enfants dans les rues de Shawinigan et Notre-Dame-du-Mont-Carmel à l'occasion de l'Halloween
Match de hockey amical entre les étudiants de l'école secondaire du Rocher et les policiers du poste de Shawinigan

STATISTIQUES OPÉRATIONNELLES

Cette section est consacrée aux statistiques de :

- Sécurité des réseaux de transport
- Règlements municipaux
- Cartes d'appel
- Criminalité

Les résultats qui vous sont présentés dans cette section vous permettront d'apprécier tout particulièrement la performance de la Sûreté au cours de la dernière année.

Afin de mettre ces données en perspective et d'en analyser l'évolution, vous pouvez également les comparer avec les données des quatre dernières années.

De plus, afin d'en faciliter l'analyse, ces données vous sont présentées à l'aide de deux types de graphiques.

Chacun des graphiques de type « *histogramme* » indique les résultats pour les cinq dernières années. Une ligne trace la moyenne des quatre dernières années.

Ces graphiques permettent aussi de situer les résultats de la dernière année par rapport à la **zone d'écart moyen**. L'écart moyen est calculé à partir de la moyenne des différences entre les données de chacune des années par rapport à la moyenne des quatre dernières années. Visuellement, il s'agit de la zone comprise entre les lignes « écart + » et « écart - ». Les résultats qui s'éloignent de cette zone méritent une attention particulière du CSP.

Des graphiques circulaires, ou de type « *pointe de tarte* », accompagnent également des histogrammes afin d'illustrer plus précisément la répartition des catégories d'événements plus préoccupants.

Notez que les données de cette section concernent l'ensemble du territoire couvert par les effectifs du poste de la Ville de Shawinigan. Les résultats pour chacune des municipalités vous sont présentés en annexes.

Un écart aux données présentées dans les rapports annuels précédents peut être attribuable à la modification du statut ou à l'évolution d'un dossier après la production du rapport annuel.

À surveiller : Depuis le mois de juin 2017, certains postes MRC ont été convertis en postes mixtes et gèrent désormais aussi le travail fait sur les autoroutes. Ce changement a pour conséquence d'ajouter les statistiques autoroutières à même celles de la MRC.

Statistiques extraites du Tableau de bord le : 2023-05-03

RAPPORT ANNUEL D'ACTIVITÉS

La sécurité des réseaux de transport

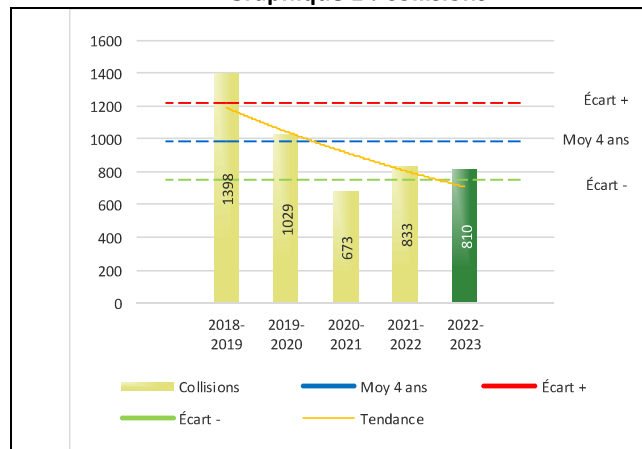
Tableau 1 Nombre de collisions et d'interventions couvertes sur le territoire au cours des dernières années

		2018-2019	2019-2020	2020-2021	2021-2022	2022-2023
Collisions						
	Collisions mortelles	2	6	2	2	4
	Collisions avec blessés graves	6	0	6	1	4
	Collisions avec blessés légers	192	172	129	150	162
	Autres collisions avec blessés ¹	3	7	8	4	5
	Collisions matérielles	1 195	844	528	676	635
	Sous-total :	1 398	1 029	673	833	810
Interventions						
	Avertissements nautiques	167	150	222	209	194
	Capacités affaiblies	67	98	69	101	134
	Autres crimes ²	362	222	127	153	175
	Constats provinciaux	2 257	2 423	1 085	1 232	775
	Constats municipaux	4 719	3 601	5 536	5 347	3 832
	AVVR ³	98	69	89	117	117
	Avertissements	5 529	4 336	4 178	3 328	2 386
	Sous-total :	13 199	10 899	11 306	10 487	7 613

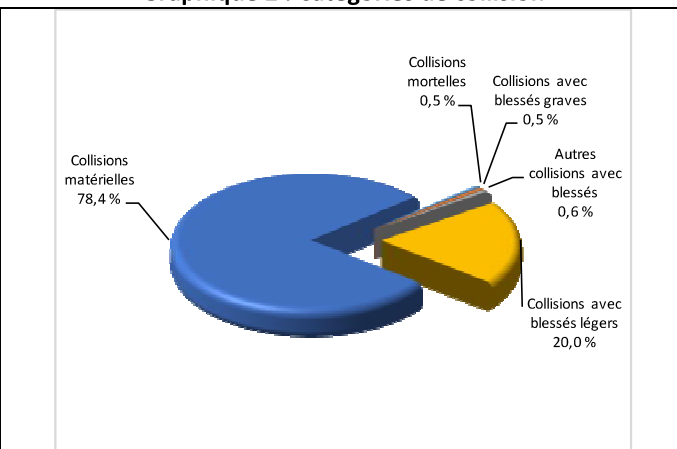
- 1 La catégorie « Autres collisions avec blessés » comprend les cas survenus hors des chemins publics.
- 2 La catégorie « Autres crimes » comprend les cas de conduite dangereuse, de poursuite, de délit de fuite, de conduite de véhicule routier pendant une interdiction (de conduire).
- 3 Avis de vérification d'un véhicule routier.

Évolution du nombre de collisions au cours des dernières années depuis le 1^{er} avril et portrait par catégories de collisions pour l'année courante

Graphique 1 : Collisions



Graphique 2 : Catégories de collision



Collisions

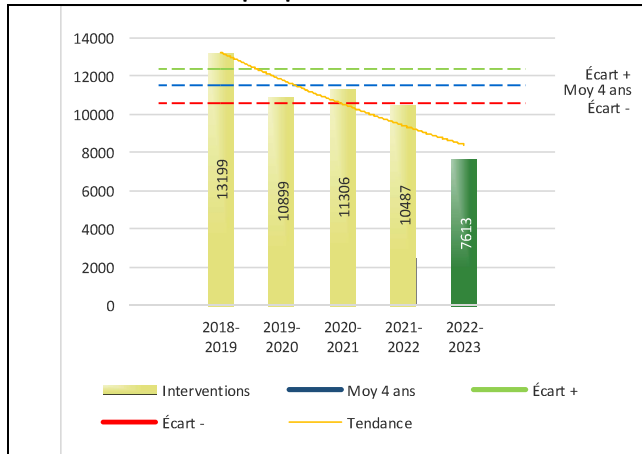
Le graphique 1 permet de constater une tendance à la baisse du bilan routier au cours des cinq dernières années. Le total des collisions de l'année courante, qui est de 810, se situe dans la zone d'écart moyen. Le bilan des collisions de l'année courante est statistiquement stable par rapport à l'année dernière et il est en dessous de la moyenne des cinq dernières années.

La variation la plus importante se situe au niveau des collisions avec blessés graves qui affichent une augmentation de 3 collisions par rapport à l'année précédente. Ce type de collision est au-dessus de la moyenne des cinq dernières années.

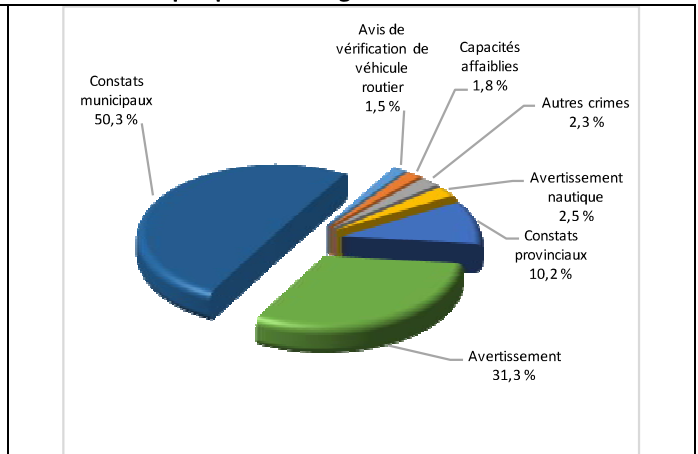
RAPPORT ANNUEL D'ACTIVITÉS

Évolution du nombre d'interventions au cours des dernières années et portrait par catégories d'intervention pour l'année courante

Graphique 3 : Interventions



Graphique 4 : Catégories d'intervention

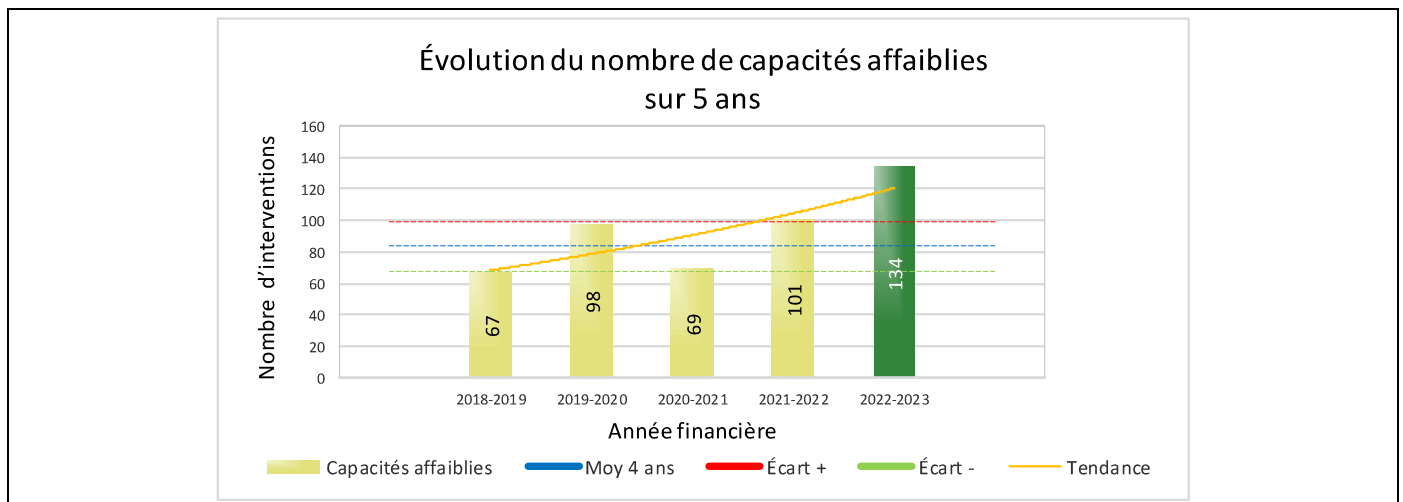


Interventions

Le graphique 3 présente une diminution du nombre d'interventions réalisées au cours de l'année courante par rapport aux années précédentes. Les résultats de l'année courante se situent en dessous de l'écart inférieur ce qui signifie que les résultats accusent un recul statistiquement significatif par rapport au bilan des quatre dernières années.

La variation la plus importante se situe au niveau des constats provinciaux qui affichent une diminution de 457 interventions par rapport à l'année précédente. Cependant, nous notons une augmentation des interventions pour capacités affaiblies et pour les autres crimes qui comprennent les cas de conduite dangereuse, poursuite, délit de fuite et conduite d'un véhicule routier pendant une interdiction (de conduire).

Graphique 5 : Capacités affaiblies au cours des dernières années



Le graphique 5 présente l'évolution des interventions pour capacités affaiblies. Une augmentation de 33 par rapport à l'année dernière est constatée pour l'année en cours.

RAPPORT ANNUEL D'ACTIVITÉS

Règlements municipaux

Tableau 2 Nombre de constats émis pour des infractions aux règlements municipaux sur le territoire au cours des dernières années

Domaine	2018-2019	2019-2020	2020-2021	2021-2022	2022-2023
1) Alarmes ¹	0	0	0	1	1
2) Vente	4	0	0	3	2
3) Circulation ²	62	58	131	82	226
4) Paix, bon ordre et sécurité publique	461	521	300	636	705
5) Nuisance	39	25	79	59	86
Total :	566	604	510	781	1 020

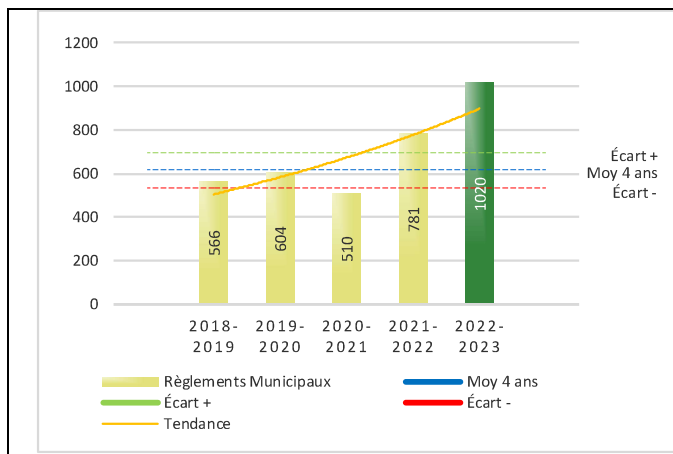
1 Les « Alarmes » du Tableau 2 font référence à des constats municipaux émis en vertu de la réglementation existante suite à des déplacements non fondés; tandis que les « Alarmes » du Tableau 3 sont des alarmes relayées par un central au CGA donnant lieu à un déplacement, mais pas nécessairement à un constat.

2 Types d'infraction de la circulation : endroits interdits, virages en « U », avertissement sonore, crissement des pneus, courses, et autres infractions impliquant des piétons, des animaux, des véhicules lourds, des véhicules d'urgence, etc.

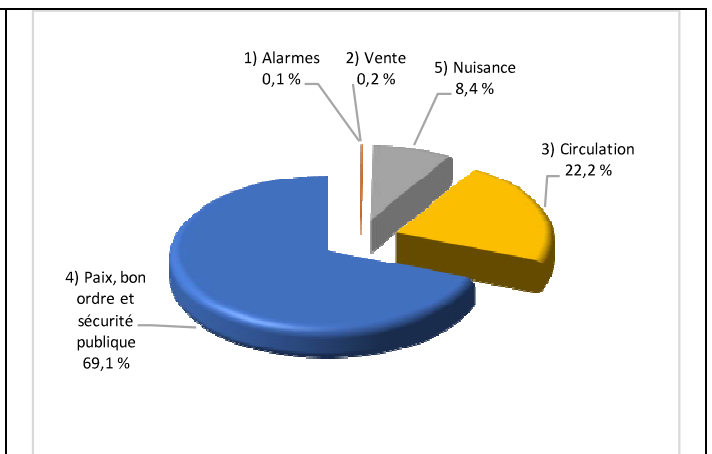
Le nombre de constats émis pour des infractions aux règlements municipaux a connu une augmentation au cours de la dernière année. Les policiers ont émis un total de 1 020 constats. La variation la plus importante se situe au niveau des constats pour circulation qui affichent une augmentation de 144 par rapport à l'année précédente.

Évolution du nombre de constats émis pour des infractions aux règlements municipaux au cours des dernières années et portrait par catégories d'intervention pour l'année courante

Graphique 6 : Règlements municipaux



Graphique 7 : Catégories d'intervention



Le graphique 6 démontre que le nombre de constats municipaux émis cette année est supérieur au nombre moyen de constats émis depuis les quatre dernières années.

Les résultats de l'année courante se situent au-dessus de l'écart supérieur. Les résultats présentent une amélioration statistiquement significative par rapport au bilan des quatre dernières années.

RAPPORT ANNUEL D'ACTIVITÉS

Cartes d'appel

Depuis le 1^{er} décembre 2021, une nouvelle priorité a été ajoutée, soit la priorité 0. Il est donc possible qu'une baisse du total des cartes d'appel de priorité 1 soit observée.

Les définitions des priorités sont les suivantes :

- **Priorité 0**
Événement *critique à très haut risque* pour la sécurité des personnes et nécessitant une *intervention policière immédiate*.
- **Priorité 1**
Événement *à risque* ou nécessitant une *intervention policière rapide*.
- **Priorité 2**
Événement *sans risque* pour la sécurité des personnes et pour lequel *l'intervention policière est différée, avec déplacement* policier, sur rendez-vous ou après avoir répondu aux événements P0 ou P1 en cours.
- **Priorité 3**
Événement *sans risque* pour la sécurité des personnes et pour lequel *l'intervention policière est différée, sans déplacement* policier, sur rendez-vous téléphonique avec un membre du Centre de réponse aux citoyens (CRC) ou avec un patrouilleur; ou bien par déplacement du citoyen au poste de la Sûreté.

Ce rapport d'activités étant lié aux ententes de service pour la desserte en MRC, les cartes d'appel issues de communautés autochtones ne sont plus compilées depuis le 1^{er} février 2023. Celles-ci font l'objet d'une reddition de compte distincte. Les données antérieures sur les cartes d'appel ont été rétroactivement corrigées pour faciliter la comparaison avec les présentes données.

Tableau 3 Nombre de cartes d'appel sur le territoire au cours des dernières années

	2018-2019		2019-2020		2020-2021		2021-2022		2022-2023	
Priorité 0	0		0		0		275		606	
Priorité 1	4 214		4 119		4 238		4 348		3 836	
Priorité 2	8 113		7 818		7 605		8 628		8 137	
Priorité 3	2 713		2 324		2 883		2 623		2 809	
Total :	15 040		14 261		14 726		15 874		15 388	
Alarmes¹	NB	%	Nb	%	Nb	%	Nb	%	Nb	%
	1 310	9%	1 012	7%	809	5%	907	6%	938	6%

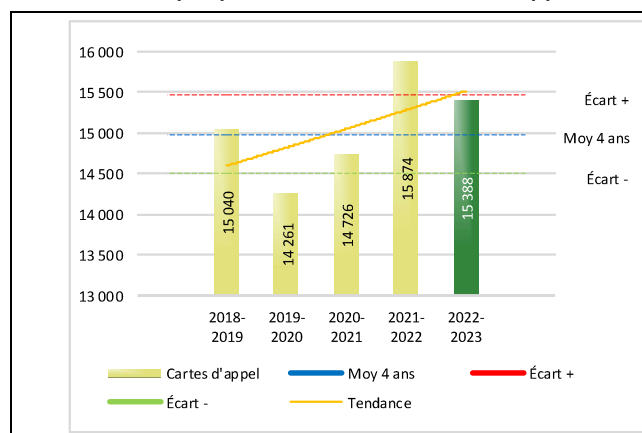
¹ Les « Alarmes » du Tableau 2 font référence à des constats municipaux émis en vertu de la réglementation existante suite à des déplacements non fondés; tandis que les « Alarmes » du Tableau 3 sont des alarmes relayées par un central au CGA donnant lieu à un déplacement, mais pas nécessairement à un constat.

Le tableau 3 des cartes d'appel trace le portrait des données de l'année courante par catégories. Par rapport à l'année précédente, le nombre total de cartes d'appel a diminué de 486.

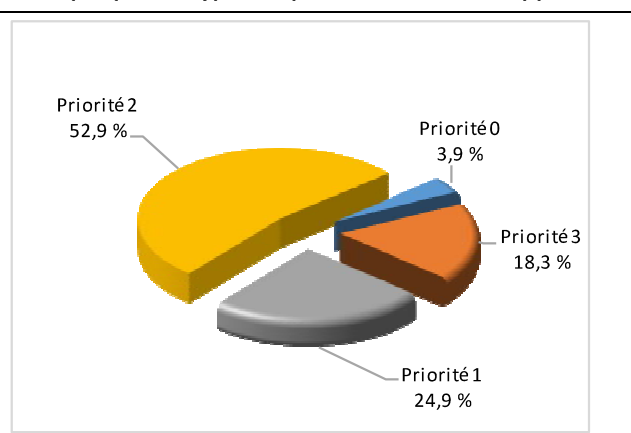
De plus, il est important de souligner le nombre d'appels et de dossiers traités par le *Centre de réponse aux citoyens* (CRC). Le CRC vise à offrir une alternative pour le citoyen qui communique avec la Sûreté via un centre de gestion des appels (CGA) et ce, pour les appels et/ou dossiers ne requérant pas le déplacement d'un policier. Pour l'année 2022-2023, les policiers assignés au CRC ont répondu à 97 appels pour le territoire couvert par le poste de la Ville de Shawinigan.

Évolution du nombre de cartes d'appel au cours des dernières années et portrait par types de priorité de cartes d'appel pour l'année courante

Graphique 8 : Nombre de cartes d'appel



Graphique 9 : Types de priorité de cartes d'appel



Le graphique 8 illustre la fluctuation du nombre total de cartes d'appel au cours des cinq dernières années. Nous constatons que le nombre de cartes d'appel enregistré pour cette année se situe au-dessus de la moyenne.

Le graphique 9 indique que les cartes d'appel de priorité 2 sont les plus nombreuses à être enregistrées pour cette année.

RAPPORT ANNUEL D'ACTIVITÉS

La criminalité

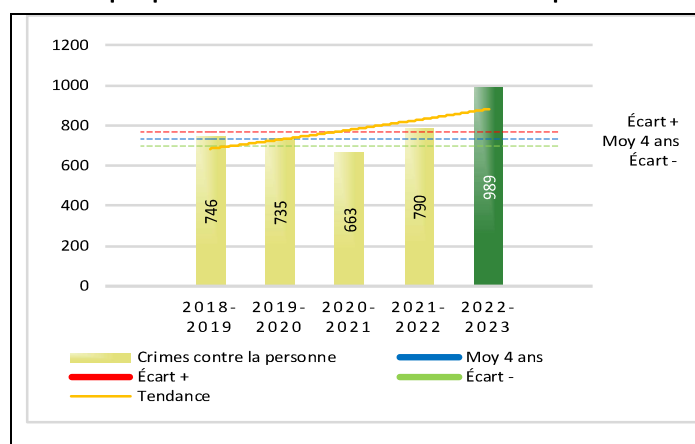
Tableau 4 Nombre de crimes contre la personne sur le territoire au cours des dernières années

	2018-2019	2019-2020	2020-2021	2021-2022	2022-2023
1000- Crimes contre la personne¹					
Infractions entraînant la mort	1	2	0	0	0
Agressions sexuelles	76	94	77	96	122
Voies de fait	393	376	369	450	567
Vols qualifiés	14	11	13	16	11
Autres crimes contre la personne ²	262	252	204	228	289
Crimes contre la personne :	746	735	663	790	989

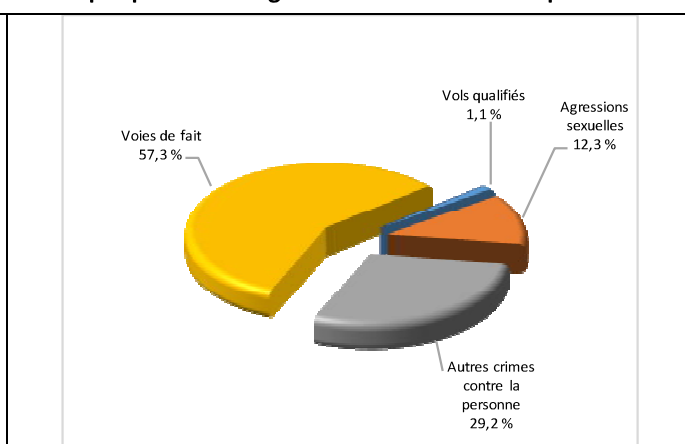
- 1 La section « Crimes contre la personne » présente le nombre de victimes d'actes criminels. Les sections suivantes présentent le nombre de dossiers opérationnels.
- 2 À titre informatif, les « Autres crimes contre la personne » incluent les cas d'enlèvement, de séquestration, d'extorsion, de profération de menaces, d'intimidation, etc.

Évolution du nombre de crimes contre la personne au cours des dernières années et portrait par catégories de crime contre la personne pour l'année courante

Graphique 10 : Nombre de crimes contre la personne



Graphique 11 : Catégories de crime contre la personne



Le graphique 10 présente le nombre de crimes contre la personne au cours des cinq dernières années. Nous constatons que la donnée de cette année se situe au-dessus de la moyenne.

Les résultats de l'année courante se situent au-dessus de l'écart supérieur. Les résultats accusent un recul statistiquement significatif par rapport au bilan des quatre dernières années de la MRC.

Le graphique 11 spécifie le nombre d'événements pour chacune des catégories des crimes contre la personne. Nous remarquons alors que les voies de fait sont le type de crimes le plus fréquent pour cette année.

L'augmentation des agressions sexuelles peut s'expliquer en partie par l'augmentation des dénonciations, les victimes sont encouragées à porter plainte que ce soit par les médias, les réseaux sociaux, l'éducation, etc.

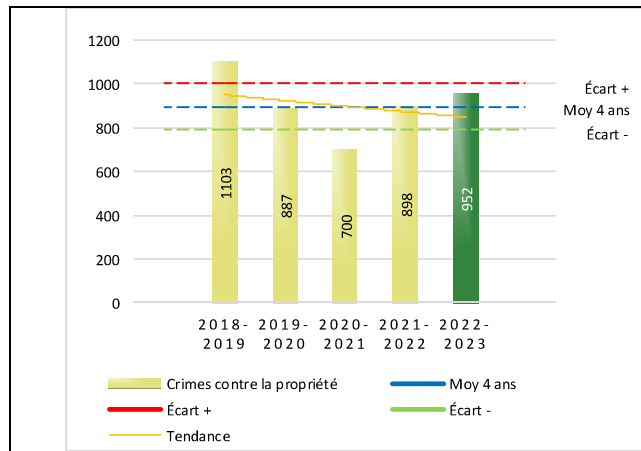
Tableau 5 Nombre de crimes contre la propriété sur le territoire au cours des dernières années

	2018-2019	2019-2020	2020-2021	2021-2022	2022-2023
2000- Crimes contre la propriété					
Incendies criminels	24	14	13	16	13
Introductions par effraction	231	180	92	170	179
Vols simples	399	321	217	303	318
Vols de véhicule	44	57	47	52	71
Recels	12	11	7	9	16
Fraudes	199	148	195	209	227
Méfais	194	156	129	139	128
Crimes contre la propriété :	1 103	887	700	898	952

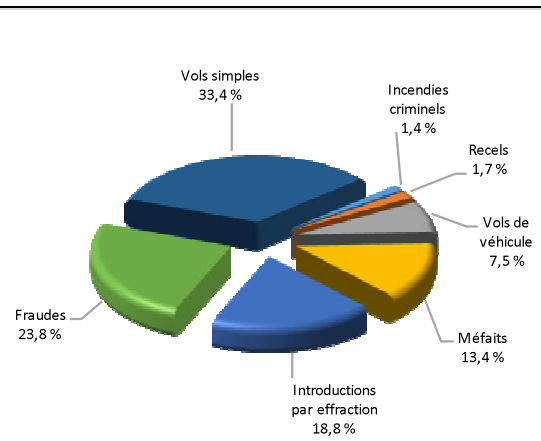
RAPPORT ANNUEL D'ACTIVITÉS

Évolution du nombre de crimes contre la propriété au cours des dernières années et portrait par catégories de crime contre la propriété pour l'année courante

Graphique 12 : Nombre de crimes contre la propriété



Graphique 13 : Catégories de crime contre la propriété



Le graphique 12 présente les crimes contre la propriété des cinq dernières années.

Les résultats de l'année courante se situent dans la zone d'écart moyen. Les résultats demeurent statistiquement dans la moyenne par rapport au bilan des quatre dernières années de la MRC.

Le graphique 13 indique le nombre d'événements pour chacune des catégories de crimes contre la propriété. Nous remarquons alors que les vols simples sont le type de crimes le plus fréquent au cours de l'année.

Tableau 6 Autres criminalités et interventions sur le territoire au cours des dernières années

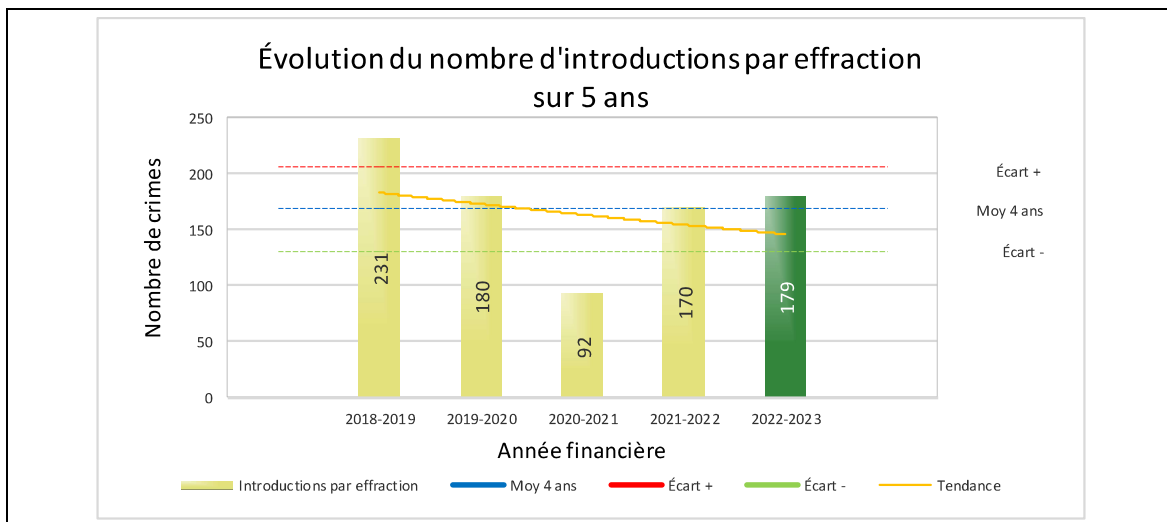
		2018-2019	2019-2020	2020-2021	2021-2022	2022-2023
Autres criminalités						
	3000- Autres infractions au Code criminel ¹	389	278	255	255	395
	4000 5000 - Loi régl. drogues et stupéfiants	91	95	72	81	85
	6000- Infractions aux autres lois fédérales	1	0	5	5	3
	7000- Infractions aux lois provinciales	54	106	49	97	80
	Autres criminalités :	535	479	381	438	563
Activités policières						
	A- Assistanes	201	167	195	193	181
	B- Permis	35	16	20	24	20
	E- Enquêtes	675	679	661	741	839
	F- Événements relatifs à la RACJ ²	138	78	81	84	76
	P- Objets perdus ou trouvés	51	18	29	20	34
	R- Interventions policières ³	700	523	587	615	708
	V- Véhicules retrouvés ou remisés	60	29	74	63	59
	X- Interpellation, observation et autre	108	138	123	208	217
	Activités :	1 968	1 648	1 770	1 948	2 134
Total criminalité et activités :		4 352	3 749	3 514	4 074	4 638

1 La catégorie « Autres infractions au Code criminel » comprend différentes infractions telles : utilisation de monnaie contrefaite, avoir troublé la paix, évasion d'une garde légale, action indécente, production et distribution de pornographie juvénile, voyeurisme, leurre au moyen d'un ordinateur, appel téléphonique indécent, menace, incitation publique à la haine, etc.

2 La Régie des alcools, des courses et des jeux.

3 La catégorie « Interventions policières » comprend notamment les cas suivants : plainte de bruit, chicane de famille, service d'ordre, escorte de véhicule, affaire civile, transfert de détenu et de personne en crise, assistance au public, prise d'empreintes digitales, personne en détresse, etc.

GRAPHIQUE 14 : INTRODUCTIONS PAR EFFRACTION AU COURS DES DERNIÈRES ANNÉES



Le graphique 14 démontre que le nombre d'introductions par effraction de cette année est légèrement supérieur au nombre moyen depuis les quatre dernières années.

Ce type de crime présente une augmentation de 9 par rapport à l'année dernière.

OPS VULCAIN – COVID-19

La dernière année a été marquée par la pandémie mondiale de la COVID-19. Les impacts de celles-ci ont été nombreux sur l'ensemble de la population et également sur le travail des policiers. Ces derniers ont fait preuve d'une adaptation constante en fonction des paliers d'alerte du gouvernement du Québec en vigueur. Ils ont travaillé en partenariat avec l'institut national de la Santé publique tout au long de l'année.

Pour la présente année financière, les policiers ont visité 15 voyageurs pour s'assurer du respect de leur isolement imposé par la *Loi sur la mise en quarantaine*.

Veillez noter que l'opération Vulcain a pris fin le 8 novembre 2022.

INTERVENTIONS EN MILIEU SCOLAIRE / JEUNESSE⁵

Cette section présente les différentes interventions réalisées en milieu scolaire. Elles doivent donc être distinctes des informations insérées dans la section « Prévention » au début du rapport annuel.

Le nombre d'élèves rencontrés dans le tableau suivant est en lien avec les dossiers d'enquête ou de tous types de rencontres.

INTERVENTIONS EN MILIEU SCOLAIRE / JEUNESSE	Année courante
Nombre d'enquêtes relatives au PIMS	85
Nombre d'élèves rencontrés	706
Nombre d'établissements scolaires où une enquête a eu lieu	19

Nombre d'établissements scolaires sur le territoire	27
---	----

⁵ La Sûreté est actuellement en négociation depuis le 1^{er} avril 2022 avec l'Association des policières et policiers provinciaux du Québec (APPQ) relativement au renouvellement du contrat de travail de ses membres. Pendant la durée de ces négociations, le personnel d'encadrement des postes de la Sûreté a mis en place une méthode alternative de collecte d'information des activités policières. Conséquemment et bien que les activités continuent d'être réalisées sur le terrain, il sera difficile de comparer les statistiques antérieures des postes avec celles qui sont et seront collectées et analysées pendant l'application des moyens de sensibilisation par les membres de l'APPQ.

INTERVENTIONS PAR DES UNITÉS DE SOUTIEN ET MESURES D'URGENCE

Cette section présente les interventions réalisées sur le territoire de la MRC par des unités de soutien régionales ou de mesures d'urgence au cours de l'année. Voici les détails de ces interventions.

Interventions de la Direction des mesures d'urgence (DMU)	
MISSION / TYPE DE SUPPORT	NOMBRE DE MISSION/SUPPORT
Maître-chien	4
Plongeurs	1
Groupe tactique d'intervention (GTI)	4
TOTAL	9

ÉQUIPES DE SOUTIEN MULTIDISCIPLINAIRE	
MISSION / TYPE DE SUPPORT	NOMBRE DE MISSION/SUPPORT
Patrouille de soutien (véhicule et moto)	101
Patrouille équestre	2
Équipe contrebande de tabac	2
Équipe des crimes majeurs	5
Équipe régionale mixte-Mauricie Équipe ayant comme objectif la lutte contre le crime organisé.	6
Division de l'intervention sur le crime organisé Équipe qui intervient auprès des membres du crime organisé dans les événements et les établissements licenciés et développe un partenariat avec les tenanciers de bars.	2
TOTAL	118

ACTIVITÉS DIGNES D'INTÉRÊT ET ÉVÉNEMENTS MAJEURS

Le bulletin d'information policière vous présente les réalisations entreprises localement par la Sûreté en matière de sécurité routière et récréotouristique, enquêtes criminelles et prévention. Vous y trouverez des actions concrètes en réponse aux enjeux et préoccupations soulevés par vos élus en matière de sécurité publique. Ces bulletins sont disponibles au sq.gouv.qc.ca/bulletins/

Voici les activités dignes d'intérêt et les événements majeurs ayant eu lieu au cours de l'année et qui n'ont pas été mentionnés dans les sections précédentes.

17 juillet : écrasement d'avion dans la rivière Saint-Maurice causant 1 décès, les plongeurs de la Sûreté du Québec étaient sur place.

RAPPORT ANNUEL D'ACTIVITÉS

30 août : réouverture du pont des Piles qui enjambe la rivière Saint-Maurice. Le pont avait été fermé le 3 février 2022. L'utilisation de ce pont est évaluée à 11 600 véhicules par jour; tous ces véhicules étaient majoritairement détournés vers le pont de Grand-Mère. Un partenariat avec le ministère des Transports et de la Mobilité durable, la Ville de Shawinigan et les contrôleurs routiers pour assurer la sécurité aux abords et sur le pont de Grand-Mère en raison du fort achalandage de véhicules avait été mis en place.

19 septembre : arrivée d'une travailleuse sociale dans les locaux du poste de la Ville de Shawinigan pour travailler de concert avec les policiers sur les dossiers de citoyens ayant un état mental perturbé.

18 janvier : visite du premier ministre du Canada Monsieur Justin Trudeau à Shawinigan. Des patrouilleurs ont été requis pour assurer le périmètre de sécurité du premier ministre.

La Sûreté effectue une révision de courtoisie pour ce rapport.