



# RAPPORT ANNUEL D'ACTIVITÉS

POSTE DE LA MRC  
DES SOURCES  
DE LA SÛRETÉ DU QUÉBEC

DU 1<sup>ER</sup> AVRIL 2022  
AU 31 MARS 2023



## LISTE DES ABRÉVIATIONS, DES SIGLES ET DES ACRONYMES

APPQ	Association des policières et policiers du Québec
ASRP	Approche stratégique en résolution de problèmes
AVVR	Avis de vérification d'un véhicule routier
Bimestre	Période de deux mois consécutifs
BCSO	Bureau de coordination et de soutien opérationnel
CGA	Centre de gestion des appels
CRC	Centre de réponse aux citoyens
CSMRC	Centre de services MRC
CSP	Comité de sécurité publique
DG	Directeur général
DGA	Directeur général adjoint
ÉMIPIC	Équipe mixte d'intervention - Policiers et intervenants communautaires
MRC	Municipalité régionale de comté
NSPP	Normes et standards en police de proximité
OPS	Opération spéciale
PARL	Plan d'activité régional et local
PIMS / PIJ	Programme d'intervention en milieu scolaire / Policier intervenant jeunesse (projet pilote)
PLI-Élus	Plan de lutte contre l'intimidation des élus et des gestionnaires municipaux
RACJ	Régie des alcools, des courses et des jeux
SIGMA	Système informatisé de la gestion des mobiles et des appels
SRAO	Système de répartition des appels par ordinateur
TAQ	Tableau d'activités quotidiennes
TBG	Tableau de bord de gestion

## MOT DU RESPONSABLE DE POSTE

---



C'est avec plaisir que je vous présente le rapport annuel d'activités du poste de la MRC des Sources de la Sûreté du Québec pour l'année financière 2022-2023. Conformément à nos engagements ainsi qu'aux priorités déterminées par le CSP, le déploiement de nos actions se poursuit sur l'ensemble du territoire couvert.

Vous retrouverez notamment dans ce rapport, les activités réalisées en lien avec les priorités locales ainsi que celles en lien avec nos actions préventives et notre approche communautaire. De plus, vous retrouverez dans le rapport les statistiques relatives à la sécurité des réseaux de transport, aux règlements municipaux, aux événements criminels et finalement, celles relatives au traitement des cartes d'appel.

Ce rapport et ses résultats vous permettront d'assurer le suivi de la performance des services de la Sûreté du Québec. Soyez assuré que la priorité de notre équipe est d'améliorer le sentiment de sécurité de l'ensemble de la population que nous desservons. En effet, autant nos employés civils, les membres policiers patrouilleurs, enquêteurs et spécialistes ainsi que l'équipe du CMSRC travaillent assidûment à l'atteinte des objectifs établis, entre autres, par le comité de sécurité publique.

A handwritten signature in blue ink, consisting of a stylized 'M' and 'P' followed by the number '1133'.

Sergent Martin Paquette, responsable de poste de la MRC des Sources

# RAPPORT ANNUEL D'ACTIVITÉS

## PRIORITÉS LOCALES<sup>2</sup>

Voici les priorités locales identifiées par le CSP pour l'année 2022-2023 et le bilan des activités réalisées.

### ***Priorité : Présence policière de proximité avec les acteurs du milieu***

DESCRIPTION DES ACTIVITÉS	COMMENTAIRES	NB ACTIVITÉS
Rencontre de partenaires	Au cours de l'année, plusieurs communications avec différents acteurs clés du milieu, dont la rencontre à la Croisée des sentiers, Val-des-Sources et la participation à la Table en santé psychologique des Sources.	n.d. <sup>2</sup>
Activités réalisées en collaboration avec les partenaires ciblés	Au cours de l'année, différentes activités en collaboration avec les partenaires ciblés ont eu lieu, dont une activité en prévention de la fraude et l'hameçonnage avec la Croisée des sentiers et la conférence lors de la Journée mondiale de lutte contre la maltraitance envers les personnes âgées.	n.d. <sup>2</sup>
Communiqué	Communiqué et capsule vidéo en lien à la fraude envers les aînés. Envoi fait aux municipalités et MRC de tout le CSMRC.	n.d. <sup>2</sup>

### ***Priorité : Lutte à la possession et au trafic de stupéfiants de rue***

DESCRIPTION DES ACTIVITÉS	COMMENTAIRES	NB ACTIVITÉS
Perquisitions	Tout au long de l'année, différents dossiers d'enquête reliés aux stupéfiants ont été ouverts. Sept perquisitions ayant eu lieu au cours de l'année. Plusieurs enquêtes et surveillances demeurent en cours.	7
Arrestation voie publique	En cours d'année, une arrestation d'un suspect qui avait en sa possession de la méthamphétamine.	1
Possession cocaïne	En cours d'année, une arrestation d'un individu évadé de psychiatrie, qui avait en sa possession de la cocaïne et une pipe de crack.	1

### ***Priorité : Intervention en sécurité routière***

DESCRIPTION DES ACTIVITÉS	COMMENTAIRES	NB ACTIVITÉS
Opérations – sécurité routière	Plusieurs opérations ont eu lieu menant à l'émission de constats d'infraction; notamment pour excès de vitesse, pour l'utilisation du cellulaire au volant et pour le non-port de la ceinture de sécurité. Il s'agissait de nos trois principales cibles. Une OPS IMPACT en sécurité routière s'est tenue dans tout le centre de service. 59 constats ont été émis.	n.d. <sup>2</sup>
Opérations - alcool/drogue au volant	Plusieurs opérations ont eu lieu pour contrer la conduite de véhicules avec les capacités affaiblies par l'alcool / drogue.	n.d. <sup>2</sup>
Opérations – transport scolaire	Plusieurs suivis d'autobus et présences en zones scolaires ont eu lieu.	n.d. <sup>2</sup>

<sup>2</sup> La Sûreté est actuellement en négociation depuis le 1<sup>er</sup> avril 2022 avec l'Association des policières et policiers provinciaux du Québec (APPQ) relativement au renouvellement du contrat de travail de ses membres. Pendant la durée de ces négociations, le personnel d'encadrement des postes de la Sûreté a mis en place une méthode alternative de collecte d'information des activités policières. Conséquemment et bien que les activités continuent d'être réalisées sur le terrain, il sera difficile de comparer les statistiques antérieures des postes avec celles qui sont et seront collectées et analysées pendant l'application des moyens de sensibilisation par les membres de l'APPQ.

## DEMANDES PONCTUELLES DES ÉLUS ET DES CITOYENS

Voici les demandes ponctuelles des élus et des citoyens qui ont été adressées à la Sûreté au cours de la dernière année.

DESCRIPTION DES DEMANDES (ACTION* V, T, C)		COMMENTAIRES	Nb REQUÊTES
Règlements municipaux	C	Non-respect des mesures sanitaires, consommation de drogue et alcool au Parc cinq à mille fleurs, Saint-Camille	1

### \*LÉGENDE

**(V) En validation** : Requêtes reçues et en période d'évaluation afin de confirmer si elles sont fondées ou non et si elles nécessitent des interventions spécifiques.

**(T) En traitement** : Requêtes validées et fondées pour lesquelles des activités sont effectuées afin de régler la problématique visée (ex. : patrouilles, surveillances, radar, etc.).

**(C) Clos** : Requêtes qui sont résolues à la suite des activités effectuées ou qui sont non fondées.

## PRÉVENTION<sup>3</sup>

Toujours en réponse aux besoins et aux réalités locales, les postes de la Sûreté tiennent des activités de prévention dans l'ensemble des municipalités qu'ils desservent, c'est-à-dire des mesures proactives et non pénales, qui ont pour but spécifique de réduire la criminalité en agissant sur les facteurs qui la déterminent, sur les circonstances et l'environnement dans lesquels sont commis les délits.

La grande majorité des activités de prévention se tiennent au quotidien, dans le cadre des interventions de l'ensemble des patrouilleurs.

Voici les principales activités de prévention réalisées au cours de la dernière année :

### Activités de prévention réalisées au cours de l'année

DESCRIPTION DES ACTIVITÉS	COMMENTAIRES	NB ACTIVITÉS
Communiqué	Tout au long de l'année, plusieurs communiqués envoyés en lien avec la prévention de la fraude. Au cours de l'année, quatre communiqués ont été transmis, concernant, entre autres, la prévention adressée aux - motocyclistes, sur le rôle des cadets et sur la fraude de type « Grands-Parents ».	n.d. <sup>3</sup>
Cybercriminalité	Tout au long de l'année, au moins 24 conférences ont été données, en outre : 13 conférences <i>Gang de choix</i> , huit conférences Mission : Sécuri-T et trois conférences sur la <i>Fraude et hameçonnage</i> . Tout au long du mois de mars, sensibilisation aux différents types de fraudes sévissant actuellement. Facebook, Twitter et page web campagne : prévention de la fraude – Sûreté du Québec. <sup>4</sup>	n.d. <sup>3</sup>
Intimidation	Tout au long de l'année, cinq conférences sur l'intimidation.	5
Sécurité nautique	Au cours de l'année, prévention aux abords des lacs et deux communiqués en lien à la sécurité nautique.	n.d. <sup>3</sup>
Sécurité vélo	Au cours de l'année, quatre kiosques et cinq conférences <i>Génivélo</i> .	9
Sécurité routière	Au cours de l'année, un atelier sécurité routière.	1
Prévention vol	Au cours de l'année, plusieurs visites de commerçants sur la prévention du vol.	n.d. <sup>3</sup>
Consentement	Au cours de l'année, deux conférences en lien au consentement entre partenaires intimes.	2
Halloween, sécurité et prévention	Au cours de l'année, six conférences concernant la sécurité lors de la fête de l'Halloween ont été données.	6
Violence	Au cours de l'année, un barrage routier de sensibilisation contre la violence conjugale et deux conférences « XOX violence conjugale ».	2

<sup>3</sup> La Sûreté est actuellement en négociation depuis le 1<sup>er</sup> avril 2022 avec l'Association des policières et policiers provinciaux du Québec (APPQ) relativement au renouvellement du contrat de travail de ses membres. Pendant la durée de ces négociations, le personnel d'encadrement des postes de la Sûreté a mis en place une méthode alternative de collecte d'information des activités policières. Conséquemment et bien que les activités continuent d'être réalisées sur le terrain, il sera difficile de comparer les statistiques antérieures des postes avec celles qui sont et seront collectées et analysées pendant l'application des moyens de sensibilisation par les membres de l'APPQ.

<sup>4</sup> <https://www.sq.gouv.qc.ca/services/campagnes/mpf/>

## POLICE DE PROXIMITÉ<sup>5</sup>

La Sûreté du Québec s'est formellement engagée dans une approche professionnelle de type communautaire. Cette philosophie de travail comprend les cinq grands principes suivants :

- La présence familiale;
- La qualité du service aux citoyens;
- Le partenariat avec la population;
- La consultation de la clientèle;
- La résolution de problèmes.

Cette section présente les principales activités réalisées par l'approche de police de proximité.

### Présence familiale et parrainage

À la Sûreté du Québec, la présence familiale s'exprime par le programme de parrainage des municipalités.

Voici les principales activités de parrainage (qui visent la création de liens privilégiés avec les acteurs clés de la municipalité) ayant pour objectif la capacité d'être proactif dans la résolution de problématiques en matière de sécurité publique. Ces activités sont en lien avec les priorités locales identifiées par le CSP.

Notons que le CSMRC Richmond bénéficie d'un CLPC depuis l'automne. Le rôle du CLPC s'est bonifié dans le cadre de la révision du programme de parrainage. L'approche RELAIS, en cours de déploiement, vise la multiplication des liens d'échanges privilégiés avec des acteurs clés provenant de différentes sphères. C'est une approche intégrée, de concertation et de résolution de problème en sécurité publique.

DESCRIPTION DES ACTIVITÉS	COMMENTAIRES	NB ACTIVITÉS
Rencontre de parrainage	Communications avec les directeurs généraux, les élus ainsi que les acteurs clés des services municipaux, du milieu scolaire, du milieu de la santé, du milieu communautaire et des affaires ou du milieu de la sécurité publique.	n.d. <sup>5</sup>

### Résolution de problèmes

L'approche stratégique en résolution de problèmes (ASRP) permet d'associer des incidents autrement traités un par un, d'en dégager une compréhension globale et de rechercher des solutions durables, le tout en ayant recours aux partenaires et aux ressources des milieux affectés par des problématiques communes.

Voici les incidents traités par l'approche stratégique en résolution de problèmes au cours de la dernière année :

DESCRIPTION ET COMMENTAIRES		
Non-respect de règlements municipaux à la plage	Problématique concernant la réglementation municipale à la plage municipale du lac Trois-Lacs, Val-des-Sources.	1

<sup>5</sup> La Sûreté est actuellement en négociation depuis le 1<sup>er</sup> avril 2022 avec l'Association des policières et policiers provinciaux du Québec (APPQ) relativement au renouvellement du contrat de travail de ses membres. Pendant la durée de ces négociations, le personnel d'encadrement des postes de la Sûreté a mis en place une méthode alternative de collecte d'information des activités policières. Conséquemment et bien que les activités continuent d'être réalisées sur le terrain, il sera difficile de comparer les statistiques antérieures des postes avec celles qui sont et seront collectées et analysées pendant l'application des moyens de sensibilisation par les membres de l'APPQ.

# RAPPORT ANNUEL D'ACTIVITÉS

## Programme de cadets

Le Programme de cadets de la Sûreté existe depuis 2009. Au fil des années, le nombre de cadets, ainsi que le nombre de MRC intéressées à ce programme n'ont cessé d'augmenter. Les coûts liés au programme sont partagés entre la Sûreté et le partenaire municipal impliqué. De plus, depuis 2021, la Sûreté autorise la bonification du Programme de cadets avec l'ajout d'heures bonifiées, et ce, financées entièrement par les partenaires qui en font la demande.

À cet effet, la MRC des Sources se prévaut des services de cadets depuis 2020. L'été dernier, 2 cadets sont venus bonifier l'offre de la Sûreté du Québec sur notre territoire.

Le Programme de cadets permet d'accentuer la visibilité de l'organisation sur son territoire, de soutenir le modèle de police de proximité et de bonifier l'offre de service en prévention de la criminalité. Il représente donc un service à valeur ajoutée pour plusieurs types de clientèle, soit les citoyens et les MRC/municipalités (visibilité), les cadets (recrutement et développement), les policiers (soutien) et la Sûreté.

Récemment, la raison d'être du Programme de cadets a été précisée, en fonction de trois objectifs mesurables, soit :

- Élargir le nombre d'activités de prévention, de parrainage ou de rapprochement avec les communautés, en période estivale.
- Offrir une expérience de travail au sein d'un milieu policier pour les étudiants aspirants policiers.
- Maintenir le nombre potentiel de candidats-cadets pour le recrutement de policiers de la Sûreté.

Les responsables de poste et les coordonnateurs désignés, de concert avec les élus, participent à la planification des tâches des cadets en considérant l'ensemble des besoins des partenaires et de la clientèle.

Voici les principales activités qui ont été effectués par les cadets au cours de la dernière année.

DESCRIPTION DES ACTIVITÉS	COMMENTAIRES	NB ACTIVITÉS
Surveillance à pied et à vélo	Les cadets ont participé à la surveillance et à la prévention dans la MRC des Sources, dont : - la fête nationale du Québec, - le Festival Country de Wotton, - le Slackfest de Val-des-Sources, - le Skate-Park de Val-des-Sources.  S'ajoute plusieurs surveillances, en autre : camp de jour, campings, chemins publics, commerces, Maison des jeunes, parcs, plages, pistes cyclables, quartiers et stationnements.	ND
Participation à un programme de prévention	Activités de prévention nautique et alcoolémie en bateau aux abords des plans d'eau.  Une conférence sur l'intimidation.  Deux conférences sur le consentement entre partenaires intimes.  Quatre kiosques et cinq conférences <i>Génivélo</i> .  Plusieurs visites auprès des commerçants au sujet de la prévention du vol.	ND



# RAPPORT ANNUEL D'ACTIVITÉS

## Activités communautaires réalisées au cours de l'année

Cette section présente les activités communautaires dans lesquelles les membres du poste se sont impliqués au cours de la dernière année.

DESCRIPTION ET COMMENTAIRES
Tout au long de l'année, plusieurs activités pour découvrir le métier policier ont eu lieu. - Conférences sur le <i>Métier policier</i> . - La mairesse de Danville, a eu l'opportunité de vivre une demi-journée de réalité policière et visiter le centre de gestion des appels. - Le directeur général de Danville a également visité le poste et le centre d'appels. - Une activité Passeport au CPE de Wotton, qui a permis aux enfants une prise d'empreintes et remise d'un carnet d'identification aux parents. - Une visite des véhicules patrouille par les enfants d'un service de garde et du CPE.
Tout au long de l'année, plusieurs patrouilles dont celle du bal des finissants, de la fête nationale du Québec et du Festival d'été de Saint-Georges-de-Windsor.
Tout au long de l'année, des interventions de sensibilisation en zones scolaires ont été faites et tout particulièrement durant la semaine de la police.
2022-06 : Rencontre avec le chien de soutien MANIC à Val-des-Sources et par le fait même, prévention des agressions par des inconnus <i>Mimi, il faut sauver Duncan!</i>
2022-06 : Vérification de siège d'auto au CPE La Sourcière à Wotton.
2022-12-08 : Collecte de sang à Val-des-Sources.
2022-12-17 : Confection et la distribution des paniers de Noël, organisé par Les Filles d'Isabelle, en collaboration avec le CSSS et plusieurs autres organismes communautaires de Val-des-Sources. Plus de 220 paniers ont été livrés au domicile des personnes et des familles en ayant fait la demande.
2023-01-18 et 2023-02-18 : Activité <i>Café avec un policier</i> à la salle du conseil de la Ville de Danville. Différents échanges au niveau de la sécurité publique et certaines préoccupations.
2023-02-16 : Conférence « Persévérance scolaire » à toute l'école Hamelin à Wotton.

## STATISTIQUES OPÉRATIONNELLES

---

Cette section est consacrée aux statistiques de :

- Sécurité des réseaux de transport
- Règlements municipaux
- Cartes d'appel
- Criminalité

Les résultats qui vous sont présentés dans cette section vous permettront d'apprécier tout particulièrement la performance de la Sûreté au cours de la dernière année.

Afin de mettre ces données en perspective et d'en analyser l'évolution, vous pouvez également les comparer avec les données des quatre dernières années.

De plus, afin d'en faciliter l'analyse, ces données vous sont présentées à l'aide de deux types de graphiques.

Chacun des graphiques de type « *histogramme* » indique les résultats pour les cinq dernières années. Une ligne trace la moyenne des quatre dernières années.

Ces graphiques permettent aussi de situer les résultats de la dernière année par rapport à la **zone d'écart moyen**. L'écart moyen est calculé à partir de la moyenne des différences entre les données de chacune des années par rapport à la moyenne des quatre dernières années. Visuellement, il s'agit de la zone comprise entre les lignes « écart + » et « écart - ». Les résultats qui s'éloignent de cette zone méritent une attention particulière du CSP.

Des graphiques circulaires, ou de type « *pointe de tarte* », accompagnent également des histogrammes afin d'illustrer plus précisément la répartition des catégories d'événements plus préoccupants.

Notez que les données de cette section concernent l'ensemble du territoire couvert par les effectifs du poste de la MRC des Sources. Les résultats pour chacune des municipalités vous sont présentés en annexes.

Un écart aux données présentées dans les rapports annuels précédents peut être attribuable à la modification du statut ou à l'évolution d'un dossier après la production du rapport annuel.

À surveiller : Depuis le mois de juin 2017, certains postes MRC ont été convertis en postes mixtes et gèrent désormais aussi le travail fait sur les autoroutes. Ce changement a pour conséquence d'ajouter les statistiques autoroutières à même celles de la MRC.

Statistiques extraites du Tableau de bord le : 2023-05-03

# RAPPORT ANNUEL D'ACTIVITÉS

## La sécurité des réseaux de transport

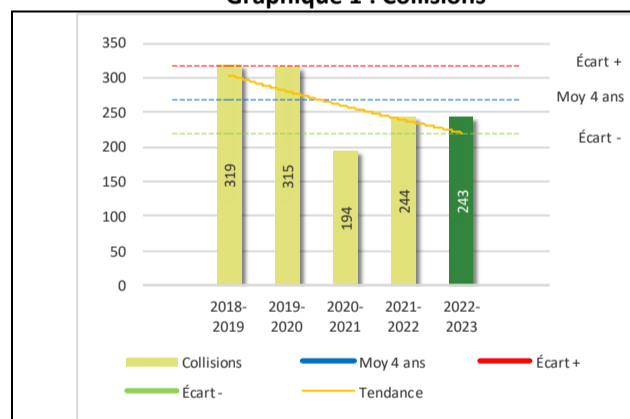
**Tableau 1** Nombre de collisions et d'interventions couvertes sur le territoire au cours des dernières années

		2018-2019	2019-2020	2020-2021	2021-2022	2022-2023
<b>Collisions</b>						
	Collisions mortelles	0	2	0	2	0
	Collisions avec blessés graves	1	2	1	5	4
	Collisions avec blessés légers	57	59	44	46	48
	Autres collisions avec blessés <sup>1</sup>	4	3	2	0	0
	Collisions matérielles	257	249	147	191	191
	<b>Sous-total :</b>	<b>319</b>	<b>315</b>	<b>194</b>	<b>244</b>	<b>243</b>
<b>Interventions</b>						
	Avertissements nautiques	29	43	65	75	36
	Capacités affaiblies	17	32	19	28	30
	Autres crimes <sup>2</sup>	42	36	16	25	13
	Constats provinciaux	1 203	1 217	1 646	958	820
	Constats municipaux	533	478	523	1 242	1 232
	AVVR <sup>3</sup>	17	35	28	33	51
	Avertissements	1 484	952	1 192	1 386	1 032
	<b>Sous-total :</b>	<b>3 325</b>	<b>2 793</b>	<b>3 489</b>	<b>3 747</b>	<b>3 214</b>

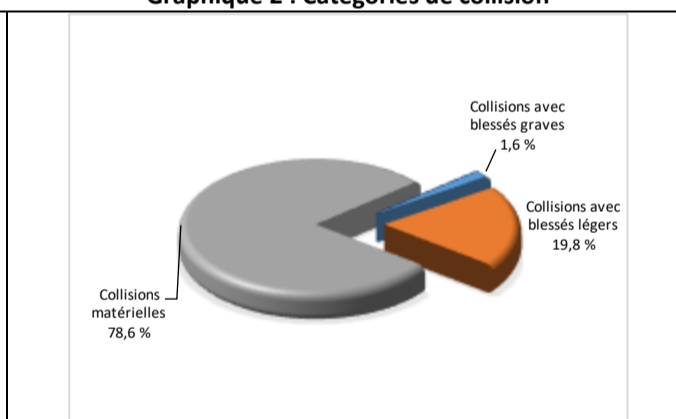
- 1 La catégorie « Autres collisions avec blessés » comprend les cas survenus hors des chemins publics.
- 2 La catégorie « Autres crimes » comprend les cas de conduite dangereuse, de poursuite, de délit de fuite, de conduite de véhicule routier pendant une interdiction (de conduire).
- 3 Avis de vérification d'un véhicule routier.

## Évolution du nombre de collisions au cours des dernières années et portrait par catégories de collisions pour l'année courante

**Graphique 1 : Collisions**



**Graphique 2 : Catégories de collision**



### Collisions

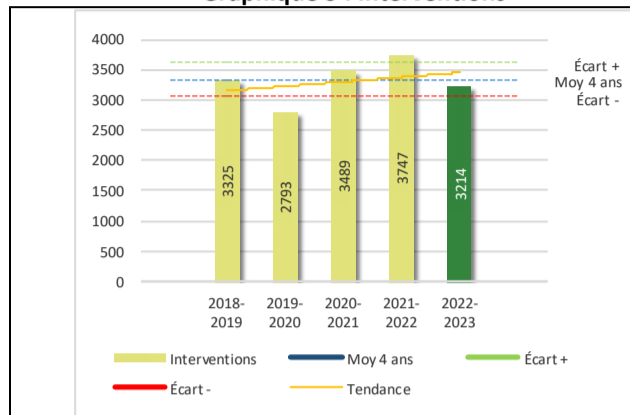
Le graphique 1 permet de constater une tendance à la baisse du bilan routier au cours des cinq dernières années. Le total des collisions de l'année courante, qui est de 243, se situe au milieu de la zone d'écart moyen. Le bilan des collisions de l'année courante est statistiquement stable par rapport aux années antérieures.

La variation la plus importante se situe au niveau des collisions mortelles qui se note à zéro pour l'année 2022-2023 et qui affichent une baisse de 2 par rapport à l'année précédente.

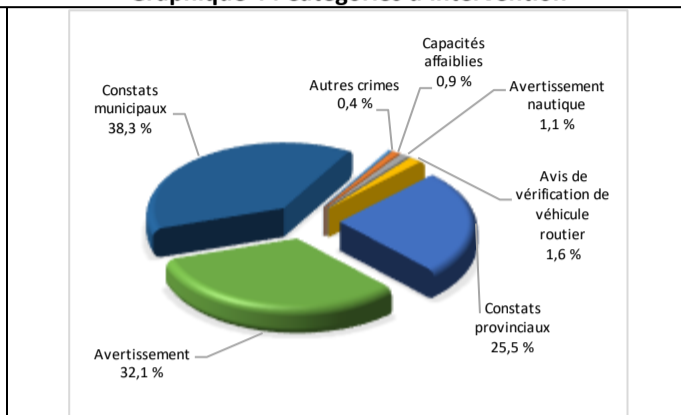
# RAPPORT ANNUEL D'ACTIVITÉS

## Évolution du nombre d'interventions au cours des dernières années et portrait par catégories d'intervention pour l'année courante

Graphique 3 : Interventions



Graphique 4 : Catégories d'intervention

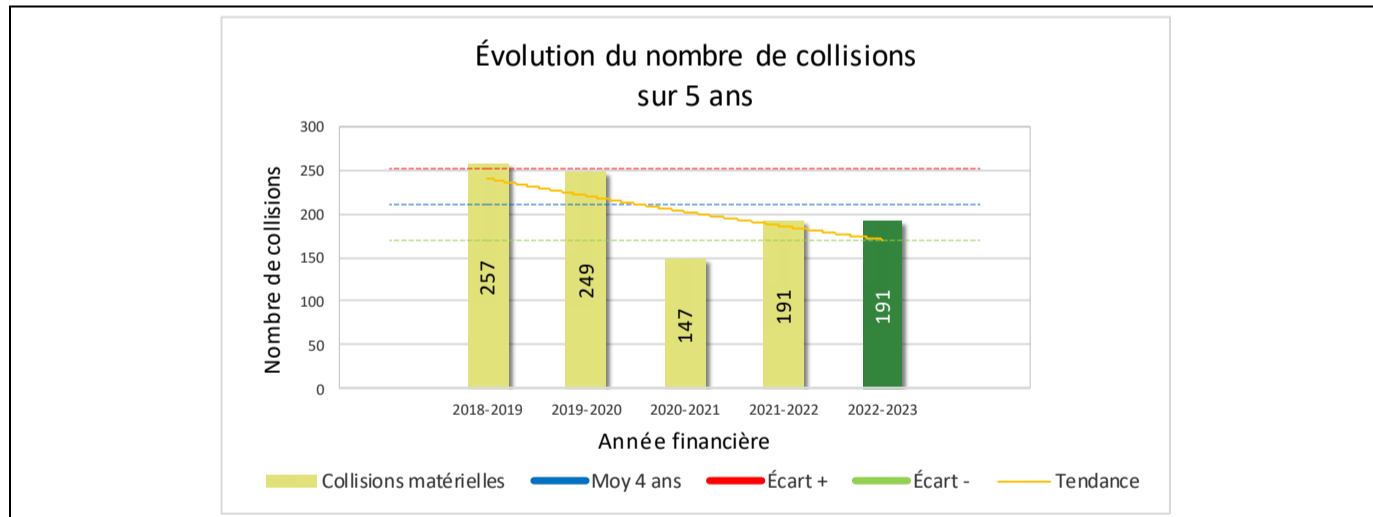


### Interventions

Le graphique 3 présente une diminution du nombre d'interventions réalisées au cours de l'année courante par rapport aux années précédentes. Les résultats de l'année courante se situent dans la zone d'écart moyen ce qui signifie que les résultats demeurent statistiquement dans la moyenne par rapport au bilan des quatre dernières années de la MRC.

La variation la plus importante se situe au niveau des autres crimes qui affichent une diminution de 12 interventions par rapport à l'année précédente.

Graphique 5 : Collisions matérielles au cours des dernières années



Le graphique 5 présente l'évolution des collisions matérielles. Une stabilité des collisions par rapport à l'année dernière est constatée pour l'année en cours. Nous demeurons donc sous la moyenne des quatre dernières années.

# RAPPORT ANNUEL D'ACTIVITÉS

## Règlements municipaux

**Tableau 2 Nombre de constats émis pour des infractions aux règlements municipaux sur le territoire au cours des dernières années**

Domaine	2018-2019	2019-2020	2020-2021	2021-2022	2022-2023
1) Alarmes <sup>1</sup>	5	3	2	1	2
2) Vente	0	0	0	1	5
3) Circulation <sup>2</sup>	92	168	181	173	182
4) Paix, bon ordre et sécurité publique	11	27	44	57	21
5) Nuisance	14	31	82	39	40
<b>Total :</b>	<b>122</b>	<b>229</b>	<b>309</b>	<b>271</b>	<b>250</b>

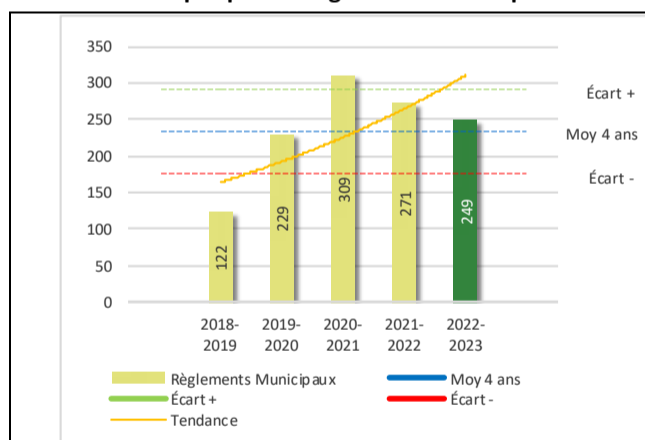
1 Les « Alarmes » du Tableau 2 font référence à des constats municipaux émis en vertu de la réglementation existante suite à des déplacements non fondés; tandis que les « Alarmes » du Tableau 3 sont des alarmes relayées par un central au CGA donnant lieu à un déplacement, mais pas nécessairement à un constat.

2 Types d'infraction de la circulation : endroits interdits, virages en « U », avertissement sonore, crissement des pneus, courses, et autres infractions impliquant des piétons, des animaux, des véhicules lourds, des véhicules d'urgence, etc.

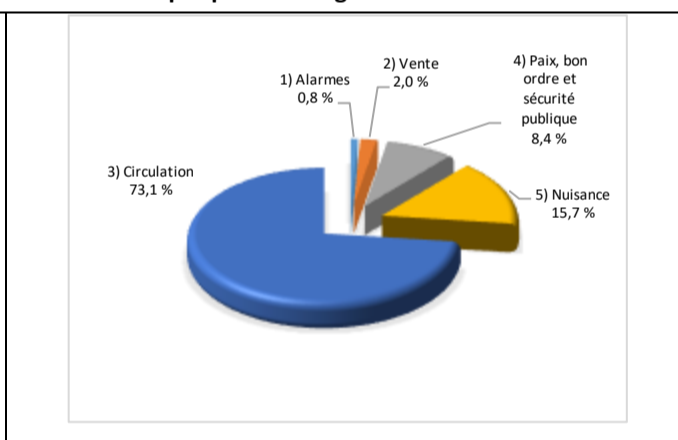
Le nombre de constats émis pour des infractions aux règlements municipaux a connu une diminution au cours de la dernière année. Les policiers ont émis un total de 250 constats.

## Évolution du nombre de constats émis pour des infractions aux règlements municipaux au cours des dernières années et portrait par catégories d'intervention pour l'année courante

**Graphique 6 : Règlements municipaux**



**Graphique 7 : Catégories d'intervention**



Le graphique 6 démontre que le nombre de constats municipaux émis cette année est supérieur au nombre moyen de constats émis depuis les quatre dernières années.

Les résultats de l'année courante se situent dans la zone d'écart moyen. Les résultats demeurent statistiquement dans la moyenne par rapport au bilan des quatre dernières années de la MRC.

# RAPPORT ANNUEL D'ACTIVITÉS

## Cartes d'appel

Depuis le 1<sup>er</sup> décembre 2021, une nouvelle priorité a été ajoutée, soit la priorité 0. Il est donc possible qu'une baisse du total des cartes d'appel de priorité 1 soit observée.

Les définitions des priorités sont les suivantes :

- **Priorité 0**  
Événement *critique à très haut risque* pour la sécurité des personnes et nécessitant une *intervention policière immédiate*.
- **Priorité 1**  
Événement *à risque* ou nécessitant une *intervention policière rapide*.
- **Priorité 2**  
Événement *sans risque* pour la sécurité des personnes et pour lequel *l'intervention policière est différée, avec déplacement* policier, sur rendez-vous ou après avoir répondu aux événements P0 ou P1 en cours.
- **Priorité 3**  
Événement *sans risque* pour la sécurité des personnes et pour lequel *l'intervention policière est différée, sans déplacement* policier, sur rendez-vous téléphonique avec un membre du Centre de réponse aux citoyens (CRC) ou avec un patrouilleur; ou bien par déplacement du citoyen au poste de la Sûreté.

Ce rapport d'activités étant lié aux ententes de service pour la desserte en MRC, les cartes d'appel issues de communautés autochtones ne sont plus compilées depuis le 1<sup>er</sup> février 2023. Celles-ci font l'objet d'une reddition de compte distincte. Les données antérieures sur les cartes d'appel ont été rétroactivement corrigées pour faciliter la comparaison avec les présentes données.

**Tableau 3 Nombre de cartes d'appel sur le territoire au cours des dernières années**

	2018-2019		2019-2020		2020-2021		2021-2022		2022-2023	
Priorité 0							24		113	
Priorité 1	821		838		767		720		771	
Priorité 2	1 690		1 742		1 791		1 654		1 782	
Priorité 3	592		551		633		707		713	
<b>Total :</b>	<b>3 103</b>		<b>3 131</b>		<b>3 191</b>		<b>3 105</b>		<b>3 379</b>	
<b>Alarmes<sup>1</sup></b>	<b>Nb</b>	<b>%</b>	<b>Nb</b>	<b>%</b>	<b>Nb</b>	<b>%</b>	<b>Nb</b>	<b>%</b>	<b>Nb</b>	<b>%</b>
	260	8%	241	8%	165	5%	155	5%	176	5%

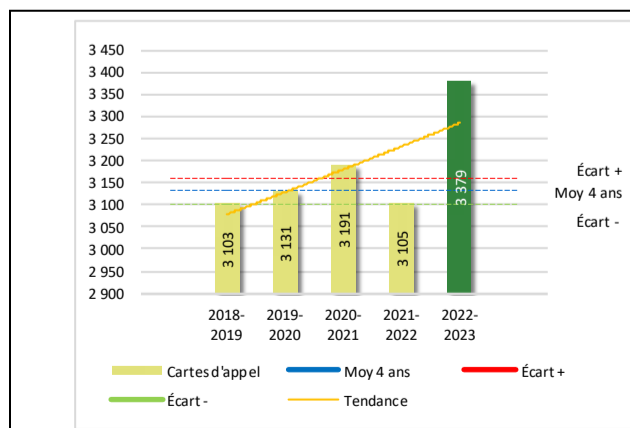
<sup>1</sup> Les « Alarmes » du Tableau 2 font référence à des constats municipaux émis en vertu de la réglementation existante suite à des déplacements non fondés; tandis que les « Alarmes » du Tableau 3 sont des alarmes relayées par un central au CGA donnant lieu à un déplacement, mais pas nécessairement à un constat.

Le tableau 3 des cartes d'appel trace le portrait des données de l'année courante par catégories. Par rapport à l'année précédente, le nombre total de cartes d'appel a augmenté de 274.

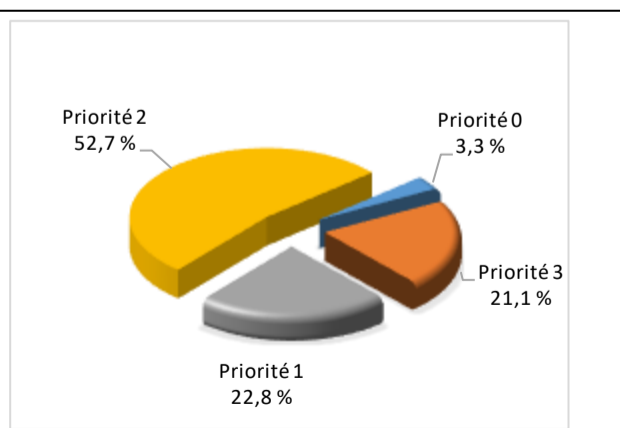
De plus, il est important de souligner le nombre d'appels et de dossiers traités par le *Centre de réponse aux citoyens* (CRC). Le CRC vise à offrir une alternative pour le citoyen qui communique avec la Sûreté via un centre de gestion des appels (CGA) et ce, pour les appels et/ou dossiers ne requérant pas le déplacement d'un policier. Pour l'année 2022 -2023, les policiers assignés au CRC ont répondu à 61 appels et ont ouvert 55 dossiers pour la MRC des Sources.

## Évolution du nombre de cartes d'appel au cours des dernières années et portrait par types de priorité de cartes d'appel pour l'année courante

**Graphique 8 : Nombre de cartes d'appel**



**Graphique 9 : Types de priorité de cartes d'appel**



# RAPPORT ANNUEL D'ACTIVITÉS

Le graphique 8 illustre la fluctuation du nombre total de cartes d'appel au cours des cinq dernières années. Nous constatons que le nombre de cartes d'appel enregistré pour cette année se situe en au-dessus de la moyenne. Cependant, cet écart est au-dessus de la zone d'écart moyen.

**Le graphique 9 indique que les cartes d'appel de priorité 2 sont les plus nombreuses à être enregistrées pour cette année. La criminalité**

**Tableau 4 Nombre de crimes contre la personne sur le territoire au cours des dernières années**

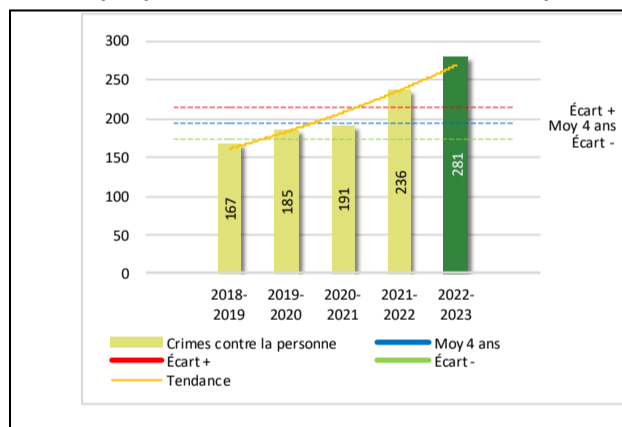
	2018-2019	2019-2020	2020-2021	2021-2022	2022-2023
<b>1000- Crimes contre la personne <sup>1</sup></b>					
Infractions entraînant la mort	0	0	0	1	0
Agressions sexuelles	28	21	28	41	63
Voies de fait	72	81	74	121	117
Vols qualifiés	3	0	2	1	0
Autres crimes contre la personne <sup>2</sup>	64	83	87	72	101
<b>Crimes contre la personne :</b>	<b>167</b>	<b>185</b>	<b>191</b>	<b>236</b>	<b>281</b>

1 La section « Crimes contre la personne » présente le nombre de victimes d'actes criminels. Les sections suivantes présentent le nombre de dossiers opérationnels.

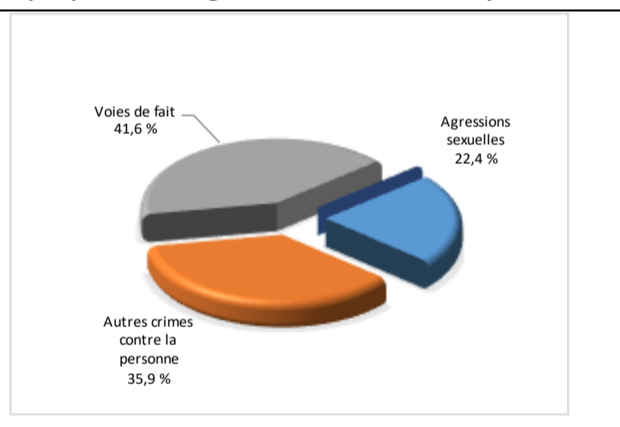
2 À titre informatif, les « Autres crimes contre la personne » incluent les cas d'enlèvement, de séquestration, d'extorsion, de profération de menaces, d'intimidation, etc.

**Évolution du nombre de crimes contre la personne au cours des dernières années et portrait par catégories de crime contre la personne pour l'année courante**

**Graphique 10 : Nombre de crimes contre la personne**



**Graphique 11 : Catégories de crime contre la personne**



Le graphique 10 présente le nombre de crimes contre la personne au cours des cinq dernières années. Nous constatons que la donnée de cette année se situe au-dessus de la moyenne.

Les résultats de l'année courante se situent au-dessus de l'écart supérieur. Les résultats accusent un recul statistiquement significatif par rapport au bilan des quatre dernières années de la MRC.

Le graphique 11 spécifie le nombre d'événements pour chacune des catégories des crimes contre la personne. Nous remarquons alors que les voies de fait sont le type de crimes le plus fréquent pour cette année.

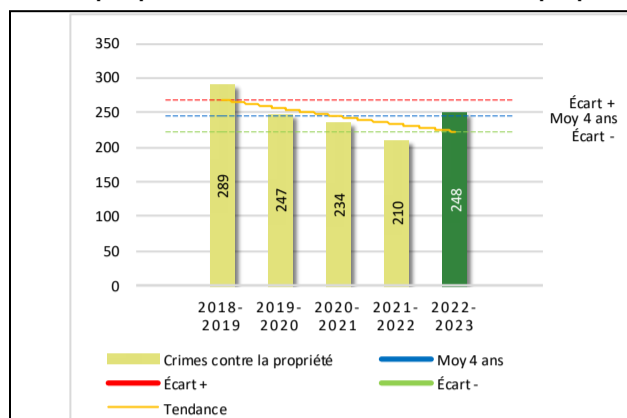
**Tableau 5 Nombre de crimes contre la propriété sur le territoire au cours des dernières années**

	2018-2019	2019-2020	2020-2021	2021-2022	2022-2023
<b>2000- Crimes contre la propriété</b>					
Incendies criminels	7	7	5	3	3
Introductions par effraction	63	46	38	26	38
Vols simples	94	78	45	41	54
Vols de véhicule	13	26	24	12	17
Recels	9	5	9	3	2
Fraudes	42	38	67	71	78
Méfais	61	47	46	54	56
<b>Crimes contre la propriété :</b>	<b>289</b>	<b>247</b>	<b>234</b>	<b>210</b>	<b>248</b>

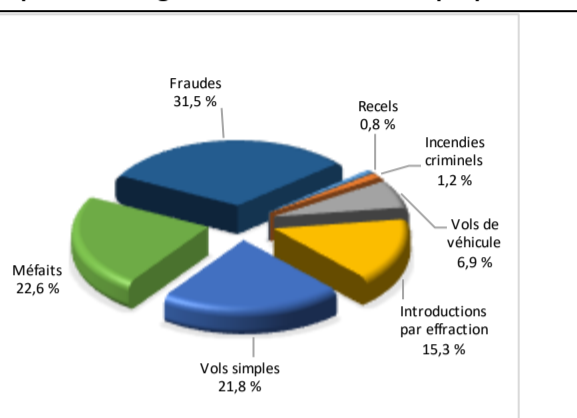
# RAPPORT ANNUEL D'ACTIVITÉS

## Évolution du nombre de crimes contre la propriété au cours des dernières années et portrait par catégories de crime contre la propriété pour l'année courante

Graphique 12 : Nombre de crimes contre la propriété



Graphique 13 : Catégories de crime contre la propriété



Le graphique 12 présente les crimes contre la propriété des cinq dernières années.

Les résultats de l'année courante se situent dans la zone d'écart moyen. Les résultats demeurent statistiquement dans la moyenne par rapport au bilan des quatre dernières années de la MRC.

Le graphique 13 indique le nombre d'événements pour chacune des catégories de crimes contre la propriété. Nous remarquons alors que les fraudes sont le type de crimes le plus fréquent au cours de l'année.

Tableau 6 Autres criminalités et interventions sur le territoire au cours des dernières années

		2018-2019	2019-2020	2020-2021	2021-2022	2022-2023
<b>Autres criminalités</b>						
	3000- Autres infractions au Code criminel <sup>1</sup>	47	65	44	80	62
	4000 5000 - Loi régl. drogues et stupéfiants	30	25	30	27	26
	6000- Infractions aux autres lois fédérales	0	0	3	4	2
	7000- Infractions aux lois provinciales	11	22	27	47	31
	<b>Autres criminalités :</b>	<b>88</b>	<b>112</b>	<b>104</b>	<b>158</b>	<b>121</b>
<b>Activités policières</b>						
	A- Assistanes	29	25	50	38	49
	B- Permis	4	4	5	1	4
	E- Enquêtes	158	134	148	140	224
	F- Événements relatifs à la RACJ <sup>2</sup>	14	11	22	25	16
	P- Objets perdus ou trouvés	22	20	17	12	12
	R- Interventions policières <sup>3</sup>	282	211	314	322	308
	V- Véhicules retrouvés ou remisés	8	11	26	39	33
	X- Interpellation, observation et autre	35	27	91	76	111
	<b>Activités :</b>	<b>552</b>	<b>443</b>	<b>673</b>	<b>653</b>	<b>757</b>
<b>Total criminalité et activités :</b>		<b>1 096</b>	<b>987</b>	<b>1 202</b>	<b>1 257</b>	<b>1 407</b>

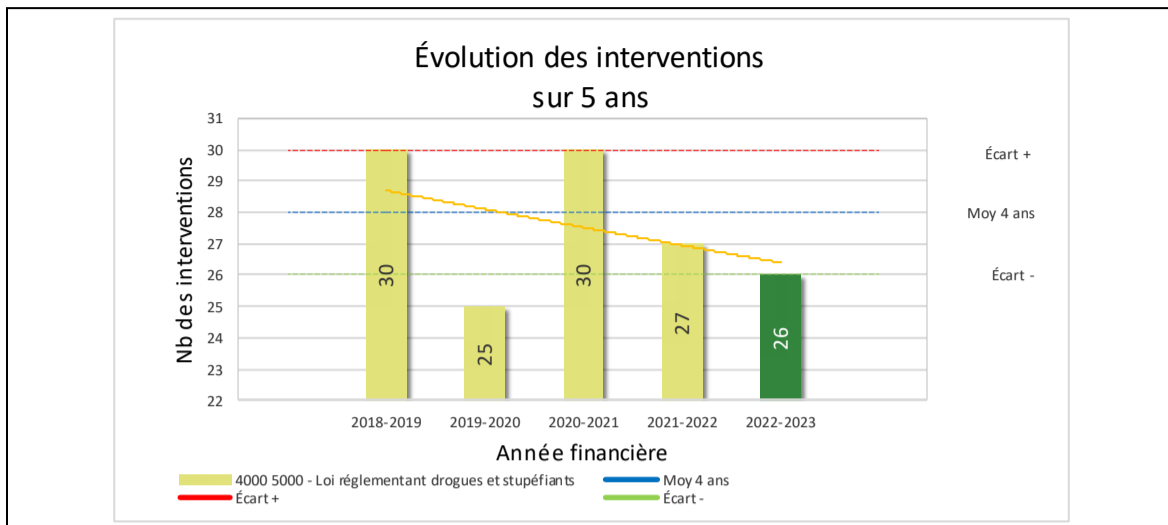
1 La catégorie « Autres infractions au Code criminel » comprend différentes infractions telles : utilisation de monnaie contrefaite, avoir troublé la paix, évasion d'une garde légale, action indécente, production et distribution de pornographie juvénile, voyeurisme, leurre au moyen d'un ordinateur, appel téléphonique indécent, menace, incitation publique à la haine, etc.

2 La Régie des alcools, des courses et des jeux.

3 La catégorie « Interventions policières » comprend notamment les cas suivants : plainte de bruit, chicane de famille, service d'ordre, escorte de véhicule, affaire civile, transfert de détenu et de personne en crise, assistance au public, prise d'empreintes digitales, personne en détresse, etc.



GRAPHIQUE 14 : LOI RÉGLEMENTANT DROGUES ET STUPÉFIANTS AU COURS DES DERNIÈRES ANNÉES



Le graphique 14 démontre que le nombre 26 de cette année est inférieur au nombre moyen 28 depuis les quatre dernières années.

Ce type de crime demeure relativement stable par rapport aux années antérieures.

## OPS VULCAIN – COVID-19

La Sûreté a poursuivi le déploiement de l'opération Vulcain, d'une part afin d'informer et protéger son personnel et d'autre part afin d'assurer le maintien des services aux citoyens à la fois de qualité et sécuritaire pour tous. L'opération visait également à soutenir les ministères et organismes ainsi que les autres services de police. Veuillez noter que cette opération a pris fin le 8 novembre 2022.

## INTERVENTIONS EN MILIEU SCOLAIRE / JEUNESSE<sup>6</sup>

Cette section présente les différentes interventions réalisées en milieu scolaire. Elles sont donc distinctes des informations insérées dans la section « Prévention » au début du rapport annuel.

Le nombre d'élèves rencontrés dans le tableau suivant est en lien avec les dossiers d'enquête ou de tous types de rencontres.

<b>INTERVENTIONS EN MILIEU SCOLAIRE / JEUNESSE</b>	<b>Année courante</b>
Nombre d'enquêtes relatives au PIMS	n.d. <sup>6</sup>
Nombre d'élèves rencontrés	n.d. <sup>6</sup>
Nombre d'établissements scolaires où une enquête a eu lieu	n.d. <sup>6</sup>
Nombre d'établissements scolaires sur le territoire	10

<sup>6</sup> La Sûreté est actuellement en négociation depuis le 1<sup>er</sup> avril 2022 avec l'Association des policières et policiers provinciaux du Québec (APPQ) relativement au renouvellement du contrat de travail de ses membres. Pendant la durée de ces négociations, le personnel d'encadrement des postes de la Sûreté a mis en place une méthode alternative de collecte d'information des activités policières. Conséquemment et bien que les activités continuent d'être réalisées sur le terrain, il sera difficile de comparer les statistiques antérieures des postes avec celles qui sont et seront collectées et analysées pendant l'application des moyens de sensibilisation par les membres de l'APPQ.

## INTERVENTIONS PAR DES UNITÉS DE SOUTIEN ET MESURES D'URGENCE

Cette section présente les interventions réalisées sur le territoire de la MRC par des unités de soutien régionales ou de mesures d'urgence au cours de l'année. Voici les détails de ces interventions.

MISSION / TYPE DE SUPPORT	NOMBRE DE MISSION/SUPPORT	NOMBRE DE POLICIERS	DURÉE TOTALE - HEURES
Coordonnateur de recherche	1	1	2
Maître-chien	19	22	100
Module d'intervention	1	5	15
<b>TOTAL</b>	<b>21</b>	<b>28</b>	<b>117</b>

- En collaboration avec le Bureau de coordination et du soutien opérationnel (BCSO) du district Sud, les patrouilleurs de soutien MRC ont participé à des activités en sécurité routière. Lors de ces activités, ils ont émis des constats ou avertissements. À noter que le nombre de constats et avertissements sont inclus dans le nombre total présenté au tableau 1.
- Au cours de l'année, 5 activités de patrouille nautique ou aux abords du plan d'eau par l'équipe récréotouristique du CSMRC furent réalisées ; 81 embarcations furent interceptées, 12 embarcations furent expulsées, 4 constats et 36 avertissements furent émis
- Au cours de la période, 10 activités de patrouille quad ou aux abords des sentiers de quad par l'équipe récréotouristique du CSMRC furent réalisées ; 161 véhicules hors route furent interceptés, 5 constats et 23 avertissements furent émis.
- Au cours de l'année, 14 activités de patrouille en motoneige ou aux abords des sentiers de motoneige par l'équipe récréotouristique du CSMRC furent réalisées; 297 véhicules hors route furent interceptés, 7 constats et 31 avertissements furent émis.
- Au cours de l'année, 32 activités de patrouille à moto furent réalisées par l'équipe du CSMRC sur l'ensemble du territoire CSMRC Richmond.

## ACTIVITÉS DIGNES D'INTÉRÊT ET ÉVÉNEMENTS MAJEURS

Voici les activités dignes d'intérêt et les événements majeurs ayant eu lieu au cours de l'année et qui n'ont pas été mentionnés dans les sections précédentes.

### Avril

- Deux perquisitions à Val-des-Sources. Une arrestation. Des cigarettes de contrebande et de l'argent furent saisies. Collaboration du Service des enquêtes sur la contrebande.

### Mai

- Une arrestation à Drummondville concernant un dossier pour avoir proféré des menaces et distribuer de la pornographie juvénile. Collaboration des policiers de la MRC de Drummond.

### Juillet

- Dans la nuit du 6 au 7 juillet 2021, disparition d'un homme qui s'est terminé en meurtre au premier degré. Couple arrêté et accusé d'agression armée, séquestration, enlèvement et meurtre. Procès prévu à l'automne 2023.

### Août

- Poursuite d'un véhicule lourd, suivi d'une poursuite à pied du suspect. Arrestation de l'individu et constatation qu'il s'agit d'un camion volé, chargé de 30 ballots de bois de construction.
- Vol d'un véhicule lourd chez Beausite Métal d'une valeur de 190 000 \$. Véhicule retrouvé dans la journée et arrestation de deux suspects grâce à l'enquête.

### Septembre

- Enquête PLI-ÉLU. Un individu profère des menaces envers une greffière et un élu. Suspect arrêté à la suite de l'enquête. Libéré sous conditions.
- Arrestation et libération sous conditions d'un homme à Val-des-Sources. En présence d'autres parents, il a insulté et menacé un enfant de 11 ans. Il était en état d'ébriété.

### Octobre

- 2022-10-26 : Incendie d'origine criminelle dans une résidence de Saint-Georges-de-Windsor. Expertise effectuée sur la scène de l'incendie. Déploiement de l'équipe de recherche avec maître-chien pour trouver un occupant manquant. Suspect localisé dans un boisé à proximité. Le dossier fait toujours l'objet d'une enquête.

### Novembre

- 2022-11-14 : Reconstitution complète d'une scène de crime impliquant des chasseurs où il y avait eu mort d'homme par arme à feu en période de chasse. Même date et heure que l'an dernier, afin d'avoir une enquête terrain la plus réaliste possible. Important déploiement avec l'équipe de l'identité judiciaire, des enquêteurs des crimes majeurs de Boucherville, des patrouilleurs, des drones, etc.
- 2022-11-23 : Pour faire suite à une enquête et à de la surveillance, arrestation d'un homme de Val-des-Sources, en lien avec des vols de métaux et de méfaits. L'homme, qui aurait causé pour plusieurs milliers de dollars de dommage afin de commettre un vol, avait en sa possession des métaux pour une valeur d'environ 4 000 \$.

### Février

- 2023-02-22 : Demande de surveillance par le poste MRC d'Arthabaska qui aura mené à l'arrestation de deux hommes qui semblaient vouloir s'adonner au vol de véhicules. Les policiers ont procédé à l'interception du véhicule dans le secteur de la rue St-Philippe. Belle collaboration de la MRC du Haut-Saint-François et d'Arthabaska afin d'aider la MRC des Sources à localiser l'individu en fuite. Comparution sous des chefs d'accusation d'entrave au travail des agents de la paix, de possession d'outils de cambriolage, de possession d'un passe-partout automobile, ainsi que de possession d'armes prohibées.

La Sûreté effectue une révision de courtoisie pour ce rapport.