



RAPPORT ANNUEL D'ACTIVITÉS

POSTES DE LA
MRC DE TÉMISCAMINGUE
DE LA SÛRETÉ DU QUÉBEC

DU 1^{ER} AVRIL 2022
AU 31 MARS 2023



LISTE DES ABRÉVIATIONS, DES SIGLES ET DES ACRONYMES

APPQ	Association des policières et policiers du Québec
ASRP	Approche stratégique en résolution de problèmes
AVVR	Avis de vérification d'un véhicule routier
Bimestre	Période de deux mois consécutifs
BCSO	Bureau de coordination et de soutien opérationnel
CGA	Centre de gestion des appels
CRC	Centre de réponse aux citoyens
CSMRC	Centre de services MRC
CSP	Comité de sécurité publique
DG	Directeur général
DGA	Directeur général adjoint
ÉMIPIIC	Équipe mixte d'intervention - Policiers et intervenants communautaires
MRC	Municipalité régionale de comté
NSPP	Normes et standards en police de proximité
OPS	Opération spéciale
PARL	Plan d'activité régional et local
PIMS / PIJ	Programme d'intervention en milieu scolaire / Policier intervenant jeunesse (projet pilote)
PLI-Élus	Plan de lutte contre l'intimidation des élus et des gestionnaires municipaux
RACJ	Régie des alcools, des courses et des jeux
SIGMA	Système informatisé de la gestion des mobiles et des appels
SRAO	Système de répartition des appels par ordinateur
TAQ	Tableau d'activités quotidiennes
TBG	Tableau de bord de gestion

MOT DES RESPONSABLES DE POSTE



C'est avec plaisir que nous vous présentons le rapport annuel d'activités des postes de la MRC de Témiscamingue de la Sûreté du Québec pour l'année financière 2022-2023. Conformément à nos engagements ainsi qu'aux priorités déterminées par le CSP, le déploiement de nos actions se poursuit sur l'ensemble du territoire couvert.

Vous retrouverez notamment dans ce rapport, les activités réalisées en lien avec les priorités locales ainsi que les statistiques relatives à la sécurité routière, aux règlements municipaux, aux événements criminels et finalement, celles au traitement des cartes d'appel.

Ce rapport et ses résultats vous permettront d'assurer le suivi de la performance des services de la Sûreté du Québec.



Matthew Mc Bride, sergent

Responsable du poste principal de la MRC de Témiscamingue



Jean-François Baril, sergent

Responsable du poste auxiliaire de la MRC de Témiscamingue

RAPPORT ANNUEL D'ACTIVITÉS

PRIORITÉS LOCALES²

Voici les priorités locales identifiées par le CSP pour l'année 2022-2023 et le bilan des activités réalisées.

Priorité : Assurer une présence et des interventions en milieu scolaire

DESCRIPTION DES ACTIVITÉS	COMMENTAIRES	NB ACTIVITÉS
Activités visant à sécuriser le transport scolaire	Des activités visant à sécuriser le transport scolaire sont fréquemment réalisées.	N/D ²
Activités réalisées auprès d'un acteur clé du milieu scolaire	Des communications ou échanges ayant pour objectif de créer et de maintenir des liens sont régulièrement effectuées, permettant de résoudre les problématiques de façon concertée.	
Activités en prévention de la criminalité réalisées en milieu scolaire	Des présentations sont réalisées dans les écoles à l'aide des différents programmes de prévention et outils de sensibilisation de la Sûreté du Québec.	
Activités réalisées par le policier intervention jeunesse	Des activités de prévention, des activités PRES (Plan de réponse pour des établissements sécuritaires) et des enquêtes sont effectuées par le policier intervenant jeunesse.	

Priorité : Assurer une bonification du modèle de police de proximité et du parrainage dans l'ensemble des municipalités de la MRC et lieux d'intérêt

DESCRIPTION DES ACTIVITÉS	COMMENTAIRES	NB ACTIVITÉS
Activités réalisées auprès des communautés autochtones	Des communications ou échanges ayant pour objectif de créer et de maintenir des liens sont régulièrement effectuées, ce qui permet de résoudre de façon concertée les problématiques de sécurité publique.	N/D ²
Activités de rapprochement et de proximité	Des présences actives sont régulièrement réalisées par les policiers (patrouille à pied, patrouille à vélo, participation à des activités sportives, sociales, etc.). Ces activités visent à augmenter les interactions, rencontres et échanges auprès de la population.	
Activités de parrainage réalisées auprès d'un acteur clé des services municipaux, du milieu communautaire et des affaires	Des communications ou échanges ayant pour objectif de créer et de maintenir des liens sont régulièrement effectués, ce qui permet de résoudre de façon concertée les problématiques de sécurité publique.	

Priorité : Effectuer des interventions en sécurité routière et hors réseau routier dans l'ensemble des municipalités de la MRC

DESCRIPTION DES ACTIVITÉS	COMMENTAIRES	NB ACTIVITÉS
Interventions en sécurité routière et hors réseau routier dans l'ensemble des municipalités de la MRC	Constats Vitesse	1552
	Constats Ceinture	58
	Constats Cellulaire	29
	Constats sur route (provinciaux et municipaux)	2410
	Constats hors route (provinciaux et municipaux)	47
	Capacités affaiblies	22
	Sorties récréotouristiques (quad-motoneige-bateau)	18
	Présences aux abords des sentiers	N/D ²
	Présences sites de construction (OPS SITE)	

Priorité : Intervenir dans la lutte aux stupéfiants

DESCRIPTION DES ACTIVITÉS	COMMENTAIRES	NB ACTIVITÉS
Intervenir dans la lutte aux stupéfiants	Plan d'enquête local	6
	Fiches de renseignements criminels	71

² La Sûreté est actuellement en négociation depuis le 1^{er} avril 2022 avec l'Association des policières et policiers provinciaux du Québec (APPQ) relativement au renouvellement du contrat de travail de ses membres. Pendant la durée de ces négociations, le personnel d'encadrement des postes de la Sûreté a mis en place une méthode alternative de collecte d'information des activités policières. Conséquemment et bien que les activités continuent d'être réalisées sur le terrain, il sera difficile de comparer les statistiques antérieures des postes avec celles qui sont et seront collectées et analysées pendant l'application des moyens de sensibilisation par les membres de l'APPQ.

DEMANDES PONCTUELLES DES ÉLUS ET DES CITOYENS

Voici les demandes ponctuelles des élus et des citoyens qui ont été adressées à la Sûreté au cours de la dernière année.

DESCRIPTION DES DEMANDES (ACTION* V, T, C)	COMMENTAIRES	NB REQUÊTES
Requêtes en matière de sécurité routière	Des usagers de la route ne respectent pas l'arrêt obligatoire lorsque le panneau d'arrêt d'un autobus est activé. Plusieurs incidents sont survenus face au Verger des tourterelles sur la route 101 près de Ville-Marie.	1
	Depuis l'asphaltage des rangs 6 et 7 à Saint-Eugène-de-Guigues, des conducteurs de véhicules ne respectent pas la limite de 50 km/h, principalement lorsque l'écocentre est ouvert.	1
Requêtes en matière de sécurité récréotouristique (ex. : VTT, motoneige, bateau)	Le conseil de bande de Winneway demande une surveillance concernant l'usage de véhicules tout-terrain dans la communauté : véhicules bruyants, conducteurs en bas âge et non- respect du port du casque de sécurité.	1
	Des motoneigistes ne respectent pas l'arrêt obligatoire dans le sentier près de la municipalité de Laniel. 16 constats d'infraction et 8 avertissements ont été remis lors d'une opération tenue le 16 février 2023.	1
Requête en matière criminelle	À Notre-Dame-du-Nord, un groupe d'adolescents, le visage souvent recouvert, se déplace à pied et commet des infractions criminelles (harcèlement, intimidation, voies de fait, menaces, méfaits). Des citoyens affirment craindre de se déplacer seul à pied dans le village.	1

*LÉGENDE

(V) En validation : Requêtes reçues et en période d'évaluation afin de confirmer si elles sont fondées ou non et si elles nécessitent des interventions spécifiques.

(T) En traitement : Requêtes validées et fondées pour lesquelles des activités sont effectuées afin de régler la problématique visée (ex. : patrouilles, surveillances, radar, etc.).

(C) Clos : Requêtes qui sont résolues à la suite des activités effectuées ou qui sont non fondées.

PRÉVENTION³

Toujours en réponse aux besoins et aux réalités locales, les postes de la Sûreté tiennent des activités de prévention dans l'ensemble des municipalités qu'ils desservent, c'est-à-dire des mesures proactives et non pénales, qui ont pour but spécifique de réduire la criminalité en agissant sur les facteurs qui la déterminent, sur les circonstances et l'environnement dans lesquels sont commis les délits.

La grande majorité des activités de prévention se tiennent au quotidien, dans le cadre des interventions de l'ensemble des patrouilleurs.

Voici les principales activités de prévention réalisées au cours de la dernière année :

Activités de prévention réalisées au cours de l'année

DESCRIPTION DES ACTIVITÉS	COMMENTAIRES	NB ACTIVITÉS
Plusieurs activités visant à sécuriser le transport scolaire ont été réalisées dans le cadre de la Campagne M'as-tu vu.	Bien que des activités de prévention aient été réalisées au cours de la période de référence, l'ensemble des données pour la reddition est non disponible dû à l'application des moyens de sensibilisation par les membres de l'APPQ.	
Dans le cadre du Plan de réponse pour des établissements sécuritaires (PRES), des pratiques de confinement barricadé ont été réalisées dans les écoles primaires et secondaires afin de faire face à une situation de tireur actif, individu armé ou menace imminente.		
Des activités de prévention de la violence entre partenaires intimes ont été réalisées auprès des élèves de niveau secondaire.		
Plusieurs conférences en prévention de la fraude ont été réalisées auprès des aînés.		

³ La Sûreté est actuellement en négociation depuis le 1^{er} avril 2022 avec l'Association des policières et policiers provinciaux du Québec (APPQ) relativement au renouvellement du contrat de travail de ses membres. Pendant la durée de ces négociations, le personnel d'encadrement des postes de la Sûreté a mis en place une méthode alternative de collecte d'information des activités policières. Conséquemment et bien que les activités continuent d'être réalisées sur le terrain, il sera difficile de comparer les statistiques antérieures des postes avec celles qui sont et seront collectées et analysées pendant l'application des moyens de sensibilisation par les membres de l'APPQ.

POLICE DE PROXIMITÉ⁴

La Sûreté du Québec s'est formellement engagée dans une approche professionnelle de type communautaire. Cette philosophie de travail comprend les cinq grands principes suivants :

- La présence familière;
- La qualité du service aux citoyens;
- Le partenariat avec la population;
- La consultation de la clientèle;
- La résolution de problèmes.

Cette section présente les principales activités réalisées par l'approche de police de proximité.

Présence familière et parrainage

À la Sûreté du Québec, la présence familière s'exprime par le programme de parrainage des municipalités.

Voici les principales activités de parrainage (qui visent la création de liens privilégiés avec les acteurs clés de la municipalité) ayant pour objectif la capacité d'être proactif dans la résolution de problématiques en matière de sécurité publique. Ces activités sont en lien avec les priorités locales identifiées par le CSP.

DESCRIPTION DES ACTIVITÉS	COMMENTAIRES	NB ACTIVITÉS
Communication avec un maire, directeur général ou un préfet	Bien que des activités de parrainage aient été réalisées au cours de la période de référence, l'ensemble des données pour la reddition est non disponible dû à l'application des moyens de sensibilisation par les membres de l'APPQ.	
Communication avec un membre des services municipaux		
Communication avec un intervenant du milieu scolaire		
Communication avec un intervenant du milieu de la santé		
Communication avec un intervenant du milieu communautaire et affaires		
Communication avec un partenaire en sécurité publique		

Résolution de problèmes

L'approche stratégique en résolution de problèmes (ASRP) permet d'associer des incidents autrement traités un par un, d'en dégager une compréhension globale et de rechercher des solutions durables, le tout en ayant recours aux partenaires et aux ressources des milieux affectés par des problématiques communes.

Voici les incidents traités par l'approche stratégique en résolution de problèmes au cours de la dernière année :

DESCRIPTION ET COMMENTAIRES
Non-respect de la traverse piétonnière rue Ontario, à Notre-Dame-du-Nord. Cette traverse se situe sur une route provinciale. Elle fait face à l'école primaire et plusieurs commerces sont à proximité. Considérant le fort achalandage et le manque de visibilité, la traverse a fait l'objet de plusieurs requêtes citoyennes par le passé. Le ministère des Transports et de la Mobilité durable, la municipalité de Notre-Dame-du-Nord de même que la direction de l'école primaire ont été impliqués dans la démarche de résolution. Bien que la problématique ne soit pas résolue, des pistes de solutions durables ont été proposées.

⁴ La Sûreté est actuellement en négociation depuis le 1^{er} avril 2022 avec l'Association des policières et policiers provinciaux du Québec (APPQ) relativement au renouvellement du contrat de travail de ses membres. Pendant la durée de ces négociations, le personnel d'encadrement des postes de la Sûreté a mis en place une méthode alternative de collecte d'information des activités policières. Conséquemment et bien que les activités continuent d'être réalisées sur le terrain, il sera difficile de comparer les statistiques antérieures des postes avec celles qui sont et seront collectées et analysées pendant l'application des moyens de sensibilisation par les membres de l'APPQ.

RAPPORT ANNUEL D'ACTIVITÉS

Programme de cadets

Le Programme de cadets de la Sûreté existe depuis 2009. Au fil des années, le nombre de cadets, ainsi que le nombre de MRC intéressées à ce programme n'ont cessé d'augmenter. Les coûts liés au programme sont partagés entre la Sûreté et le partenaire municipal impliqué. De plus, depuis 2021, la Sûreté autorise la bonification du Programme de cadets avec l'ajout d'heures bonifiées, et ce, financées entièrement par les partenaires qui en font la demande.

À cet effet, la MRC de Témiscamingue se prévaut des services de cadets depuis 2019. L'été dernier, 2 cadets sont venus bonifier l'offre de la Sûreté du Québec sur notre territoire.

Le Programme de cadets permet d'accentuer la visibilité de l'organisation sur son territoire, de soutenir le modèle de police de proximité et de bonifier l'offre de service en prévention de la criminalité. Il représente donc un service à valeur ajoutée pour plusieurs types de clientèle, soit les citoyens et les MRC/municipalités (visibilité), les cadets (recrutement et développement), les policiers (soutien) et la Sûreté.

Récemment, la raison d'être du Programme de cadets a été précisée, en fonction de trois objectifs mesurables, soit :

- Élargir le nombre d'activités de prévention, de parrainage ou de rapprochement avec les communautés, en période estivale.
- Offrir une expérience de travail au sein d'un milieu policier pour les étudiants aspirants policiers.
- Maintenir le nombre potentiel de candidats-cadets pour le recrutement de policiers de la Sûreté.

Les responsables de poste et les coordonnateurs désignés, de concert avec les élus, participent à la planification des tâches des cadets en considérant l'ensemble des besoins des partenaires et de la clientèle.

Voici les principales activités qui ont été effectués par les cadets au cours de la dernière année.

DESCRIPTION DES ACTIVITÉS	COMMENTAIRES	NB ACTIVITÉS
Surveillances à pied	Divers secteurs de la MRC ont été surveillés : centre-ville, quartiers, ruelles, cours d'école, parcs, campings, plages, pistes cyclables, sentiers pédestres.	97
Surveillances à vélo		10
Participation à des programmes de prévention et de relations communautaires	Des activités en lien avec les programmes <i>Génivélo</i> et <i>Aîné-Avisé</i> ont été réalisées.	30
Rencontres de partenaires	Divers partenaires ont été rencontrés tels que des maires, des directeurs de municipalités et des représentants d'organismes communautaires.	30
Activités de visibilité	Rencontres et échanges informels avec les citoyens.	14
Observation du travail policier	Présences au breffage des policiers.	4
Accueil de poste	Assurer le service à la clientèle.	2

Activités communautaires réalisées au cours de l'année

Cette section présente les activités communautaires dans lesquelles les membres des postes se sont impliqués au cours de la dernière année.

DESCRIPTION ET COMMENTAIRES
Une présentation dans le cadre du projet Impact a été réalisée en juin auprès des finissants de 5 ^e secondaire de l'école secondaire Rivière-des-Quinze à Notre-Dame-du-Nord. Ce projet consiste en la simulation d'un accident avec blessé, découlant de la conduite avec les capacités affaiblies, et nécessitant l'intervention des policiers, paramédics et pompiers.
Le 21 juin, les cadets de la MRC du Témiscamingue ont participé à la Journée nationale des peuples autochtones dans la communauté de Winneway.
Dans le cadre de la fête de l'Halloween, des friandises ont été distribuées par des équipes de patrouille dans la communauté de Winneway. L'activité a été réalisée en partenariat avec la communauté de Winneway et les corps de polices autochtones.
Le 1 ^{er} février, la mascotte de la Sûreté du Québec, Polixe, s'est rendue à l'école de Béarn afin de présenter aux élèves des scénarios de sécurité aux abords des autobus. Une opération de sensibilisation a par la suite été effectuée auprès des automobilistes.

STATISTIQUES OPÉRATIONNELLES

Cette section est consacrée aux statistiques de :

- Sécurité des réseaux de transport
- Règlements municipaux
- Cartes d'appel
- Criminalité

Les résultats qui vous sont présentés dans cette section vous permettront d'apprécier tout particulièrement la performance de la Sûreté au cours de la dernière année.

Afin de mettre ces données en perspective et d'en analyser l'évolution, vous pouvez également les comparer avec les données des quatre dernières années.

De plus, afin d'en faciliter l'analyse, ces données vous sont présentées à l'aide de deux types de graphiques.

Chacun des graphiques de type « *histogramme* » indique les résultats pour les cinq dernières années. Une ligne trace la moyenne des quatre dernières années.

Ces graphiques permettent aussi de situer les résultats de la dernière année par rapport à la **zone d'écart moyen**. L'écart moyen est calculé à partir de la moyenne des différences entre les données de chacune des années par rapport à la moyenne des quatre dernières années. Visuellement, il s'agit de la zone comprise entre les lignes « écart + » et « écart - ». Les résultats qui s'éloignent de cette zone méritent une attention particulière du CSP.

Des graphiques circulaires, ou de type « *pointe de tarte* », accompagnent également des histogrammes afin d'illustrer plus précisément la répartition des catégories d'événements plus préoccupants.

Notez que les données de cette section concernent l'ensemble du territoire couvert par les effectifs des postes de la MRC de Témiscamingue. Les résultats pour chacune des municipalités vous sont présentés en annexes.

Un écart aux données présentées dans les rapports annuels précédents peut être attribuable à la modification du statut ou à l'évolution d'un dossier après la production du rapport annuel.

À surveiller : Depuis le mois de juin 2017, certains postes MRC ont été convertis en postes mixtes et gèrent désormais aussi le travail fait sur les autoroutes. Ce changement a pour conséquence d'ajouter les statistiques autoroutières à même celles de la MRC.

Statistiques extraites du Tableau de bord le : 2023-05-03

RAPPORT ANNUEL D'ACTIVITÉS

La sécurité des réseaux de transport

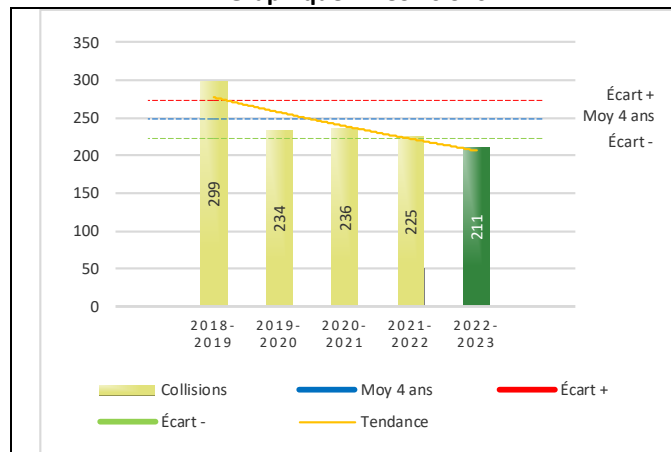
Tableau 1 Nombre de collisions et d'interventions couvertes sur le territoire au cours des dernières années

		2018-2019	2019-2020	2020-2021	2021-2022	2022-2023
Collisions						
	Collisions mortelles	2	2	1	1	0
	Collisions avec blessés graves	5	1	4	8	2
	Collisions avec blessés légers	63	51	53	61	51
	Autres collisions avec blessés ¹	0	4	2	1	1
	Collisions matérielles	229	176	176	154	157
	Sous-total :	299	234	236	225	211
Interventions						
	Avertissements nautiques	99	13	5	50	11
	Capacités affaiblies	33	35	27	34	31
	Autres crimes ²	43	36	31	24	20
	Constats provinciaux	1 484	1 855	1 480	1 527	1 605
	Constats municipaux	629	756	687	819	847
	AVVR ³	13	17	22	21	53
	Avertissements	632	665	545	385	356
	Sous-total :	2 933	3 377	2 797	2 860	2 923

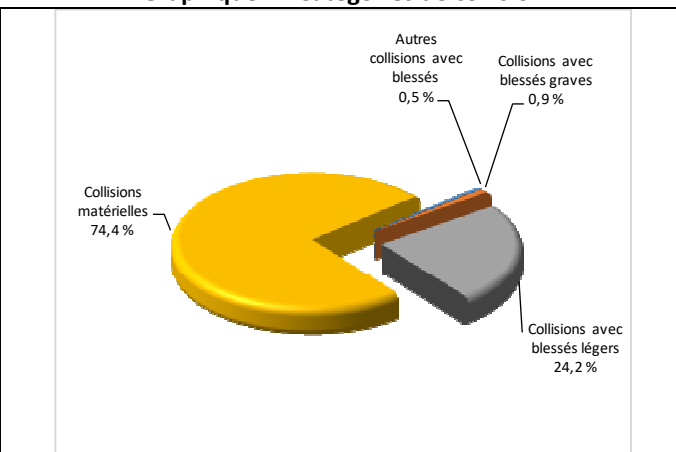
- 1 La catégorie « Autres collisions avec blessés » comprend les cas survenus hors des chemins publics.
- 2 La catégorie « Autres crimes » comprend les cas de conduite dangereuse, de poursuite, de délit de fuite, de conduite de véhicule routier pendant une interdiction (de conduire).
- 3 Avis de vérification d'un véhicule routier.

Évolution du nombre de collisions au cours des dernières années depuis le 1^{er} avril et portrait par catégories de collisions pour l'année courante

Graphique 1 : Collisions



Graphique 2 : Catégories de collision



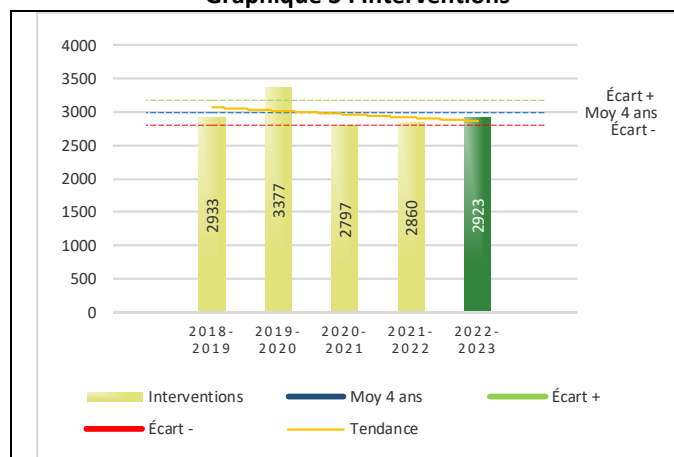
Collisions

Le graphique 1 permet de constater une tendance à la baisse du bilan routier au cours des cinq dernières années. Le total des collisions de l'année courante, qui est de 211, se situe en dessous de l'écart moyen inférieur. Le bilan des collisions de l'année courante démontre une amélioration significative par rapport aux années antérieures.

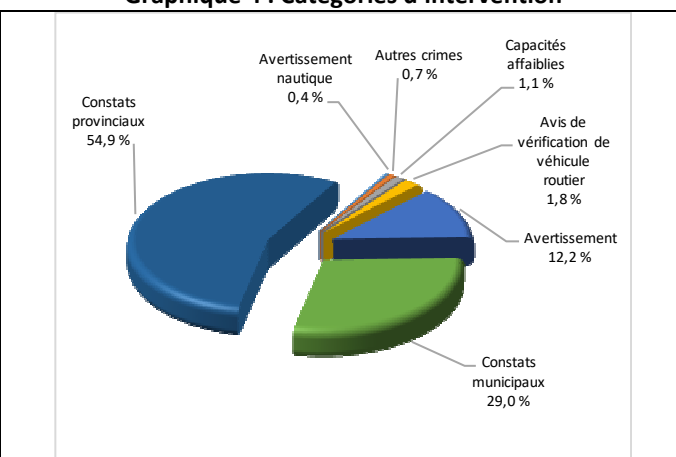
La variation la plus importante se situe au niveau des collisions avec blessés légers qui affichent une baisse de 10 collisions par rapport à l'année précédente. Cette amélioration est en accord avec la tendance observée pour les quatre années précédentes de ce type de collision.

Évolution du nombre d'interventions au cours des dernières années et portrait par catégories d'intervention pour l'année courante

Graphique 3 : Interventions



Graphique 4 : Catégories d'intervention

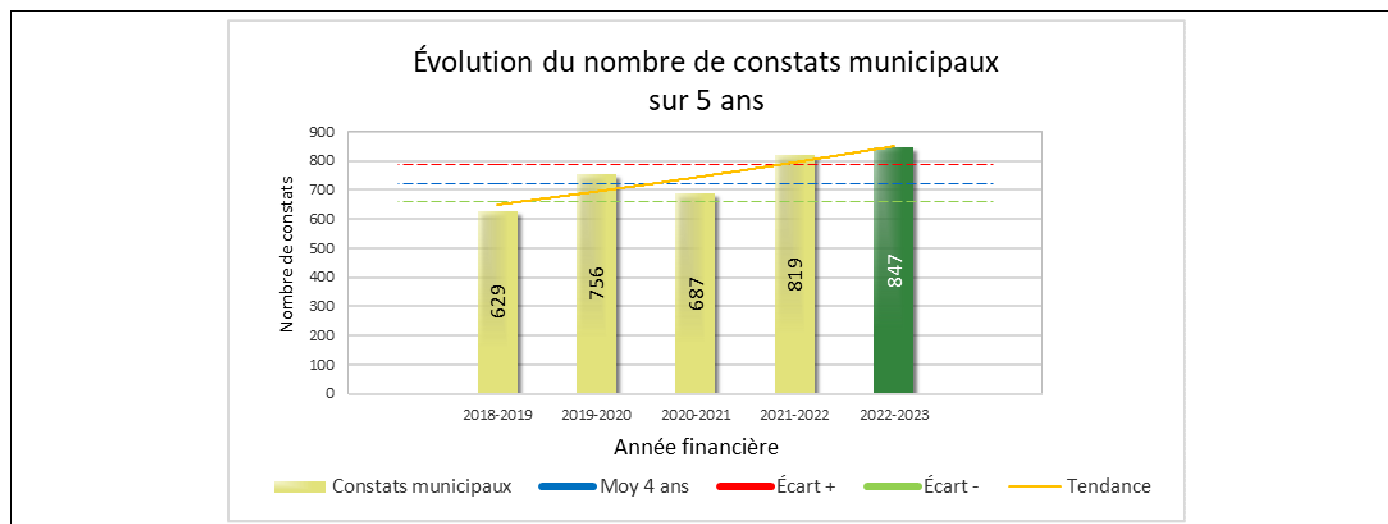


Interventions

Le graphique 3 présente une augmentation du nombre d'interventions réalisées au cours de l'année courante par rapport aux années précédentes. Les résultats de l'année courante se situent dans la zone d'écart moyen ce qui signifie que les résultats demeurent statistiquement dans la moyenne par rapport au bilan des quatre dernières années de la MRC.

La variation la plus importante se situe au niveau des constats provinciaux qui affichent une augmentation de 78 interventions par rapport à l'année précédente.

Graphique 5 : Constats municipaux au cours des dernières années



Le graphique 5 présente l'évolution des constats municipaux. Une augmentation de 28 constats municipaux par rapport à l'année dernière est constatée pour l'année en cours.

RAPPORT ANNUEL D'ACTIVITÉS

Règlements municipaux

Tableau 2 Nombre de constats émis pour des infractions aux règlements municipaux sur le territoire au cours des dernières années

Domaine	2018-2019	2019-2020	2020-2021	2021-2022	2022-2023
1) Alarmes ¹	1	5	2	5	2
2) Vente	0	0	0	0	0
3) Circulation ²	230	231	184	177	211
4) Paix, bon ordre et sécurité publique	64	23	8	11	37
5) Nuisance	40	55	32	18	39
Total :	335	314	226	211	289

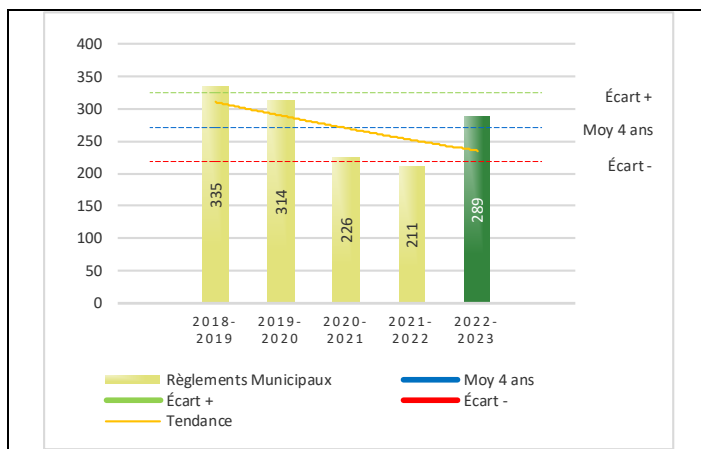
1 Les « Alarmes » du Tableau 2 font référence à des constats municipaux émis en vertu de la réglementation existante suite à des déplacements non fondés; tandis que les « Alarmes » du Tableau 3 sont des alarmes relayées par un central au CGA donnant lieu à un déplacement, mais pas nécessairement à un constat.

2 Types d'infraction de la circulation : endroits interdits, virages en « U », avertissement sonore, crissement des pneus, courses, et autres infractions impliquant des piétons, des animaux, des véhicules lourds, des véhicules d'urgence, etc.

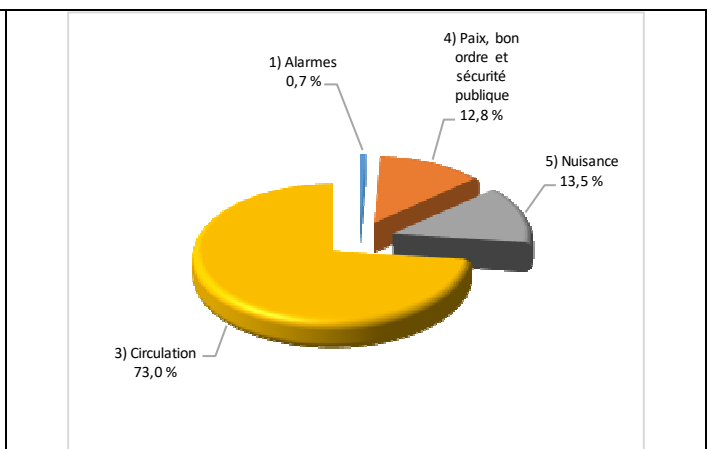
Le nombre de constats émis pour des infractions aux règlements municipaux a connu une augmentation au cours de la dernière année. Les policiers ont émis un total de 289 constats.

Évolution du nombre de constats émis pour des infractions aux règlements municipaux au cours des dernières années et portrait par catégories d'intervention pour l'année courante

Graphique 6 : Règlements municipaux



Graphique 7 : Catégories d'intervention



Le graphique 6 démontre que le nombre de constats municipaux émis cette année est supérieur au nombre moyen de constats émis depuis les quatre dernières années.

Les résultats de l'année courante se situent dans la zone d'écart moyen. Les résultats demeurent statistiquement dans la moyenne par rapport au bilan des quatre dernières années de la MRC.

RAPPORT ANNUEL D'ACTIVITÉS

Cartes d'appel

Depuis le 1^{er} décembre 2021, une nouvelle priorité a été ajoutée, soit la priorité 0. Il est donc possible qu'une baisse du total des cartes d'appel de priorité 1 soit observée.

Les définitions des priorités sont les suivantes :

- **Priorité 0**
Événement *critique à très haut risque* pour la sécurité des personnes et nécessitant une *intervention policière immédiate*.
- **Priorité 1**
Événement *à risque* ou nécessitant une *intervention policière rapide*.
- **Priorité 2**
Événement *sans risque* pour la sécurité des personnes et pour lequel *l'intervention policière est différée, avec déplacement* policier, sur rendez-vous ou après avoir répondu aux événements P0 ou P1 en cours.
- **Priorité 3**
Événement *sans risque* pour la sécurité des personnes et pour lequel *l'intervention policière est différée, sans déplacement* policier, sur rendez-vous téléphonique avec un membre du Centre de réponse aux citoyens (CRC) ou avec un patrouilleur; ou bien par déplacement du citoyen au poste de la Sûreté.

Ce rapport d'activités étant lié aux ententes de service pour la desserte en MRC, les cartes d'appel issues de communautés autochtones ne sont plus compilées depuis le 1^{er} février 2023. Celles-ci font l'objet d'une reddition de compte distincte. Les données antérieures sur les cartes d'appel ont été rétroactivement corrigées pour faciliter la comparaison avec les présentes données.

Tableau 3 Nombre de cartes d'appel sur le territoire au cours des dernières années

	2018-2019		2019-2020		2020-2021		2021-2022		2022-2023	
Priorité 0									47	156
Priorité 1	810		774		824		895		742	
Priorité 2	1 025		1 141		1 189		1 239		1 261	
Priorité 3	211		199		220		238		262	
Total :	2 046		2 114		2 233		2 419		2 421	
Alarmes¹	Nb	%	Nb	%	Nb	%	Nb	%	Nb	%
	217	11%	191	9%	144	6%	185	8%	154	6%

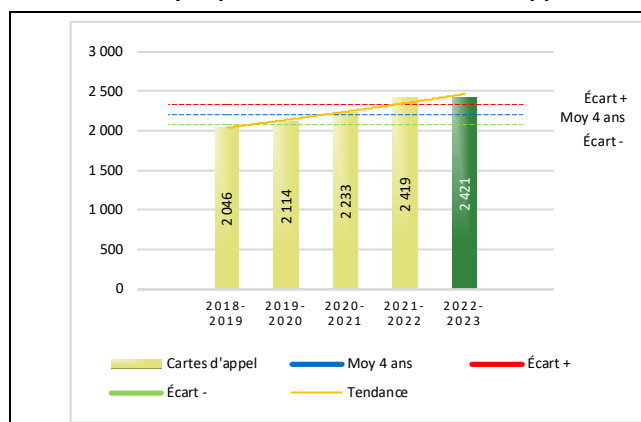
¹ Les « Alarmes » du Tableau 2 font référence à des constats municipaux émis en vertu de la réglementation existante suite à des déplacements non fondés; tandis que les « Alarmes » du Tableau 3 sont des alarmes relayées par un central au CGA donnant lieu à un déplacement, mais pas nécessairement à un constat.

Le tableau 3 des cartes d'appel trace le portrait des données de l'année courante par catégories. Par rapport à l'année précédente, le nombre total de cartes d'appel a augmenté de 2.

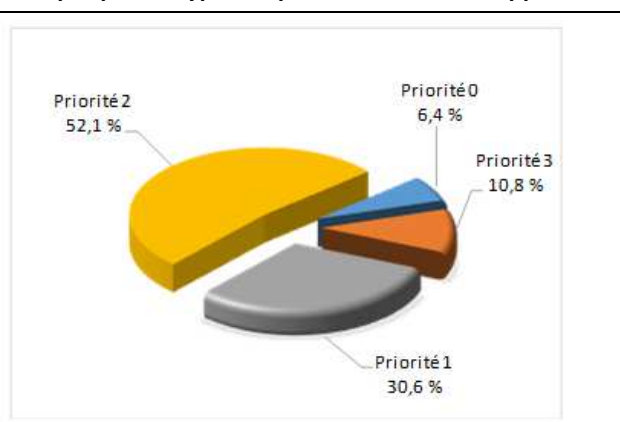
De plus, il est important de souligner le nombre d'appels et de dossiers traités par le *Centre de réponse aux citoyens* (CRC). Le CRC vise à offrir une alternative pour le citoyen qui communique avec la Sûreté via un centre de gestion des appels (CGA) et ce, pour les appels et/ou dossiers ne requérant pas le déplacement d'un policier. Pour l'année 2022-2023, les policiers assignés au CRC ont répondu à 3 appels et ont ouvert 1 dossier pour la MRC de Témiscamingue.

Évolution du nombre de cartes d'appel au cours des dernières années et portrait par types de priorité de cartes d'appel pour l'année courante

Graphique 8 : Nombre de cartes d'appel



Graphique 9 : Types de priorité de cartes d'appel



Le graphique 8 illustre la fluctuation du nombre total de cartes d'appel au cours des cinq dernières années. Nous constatons que le nombre de cartes d'appel enregistré pour cette année se situe au-dessus de la moyenne. Cet écart se situe au-dessus de la zone d'écart moyen.

Le graphique 9 indique que les cartes d'appel de priorité 2 sont les plus nombreuses à être enregistrées pour cette année.

RAPPORT ANNUEL D'ACTIVITÉS

La criminalité

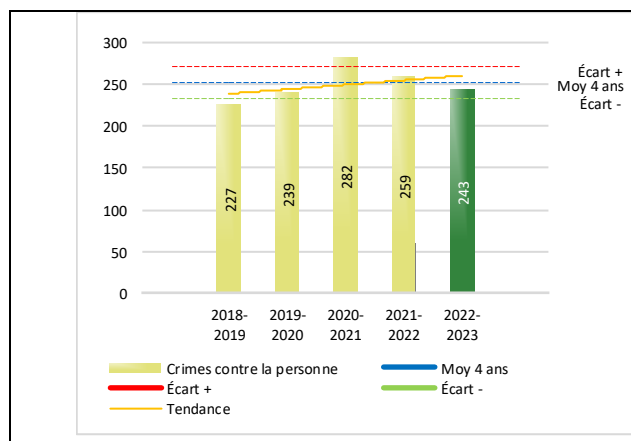
Tableau 4 Nombre de crimes contre la personne sur le territoire au cours des dernières années

	2018-2019	2019-2020	2020-2021	2021-2022	2022-2023
1000- Crimes contre la personne¹					
Infractions entraînant la mort	1	2	0	1	1
Agressions sexuelles	38	27	49	52	50
Voies de fait	127	111	122	125	112
Vols qualifiés	4	3	0	1	1
Autres crimes contre la personne ²	57	96	111	80	79
Crimes contre la personne :	227	239	282	259	243

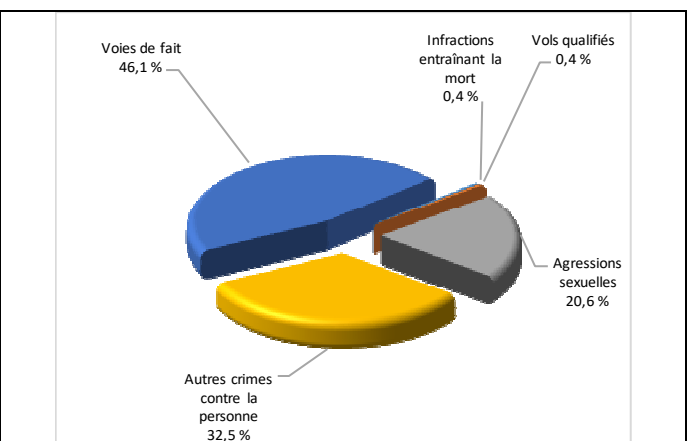
- 1 La section « Crimes contre la personne » présente le nombre de victimes d'actes criminels. Les sections suivantes présentent le nombre de dossiers opérationnels.
- 2 À titre informatif, les « Autres crimes contre la personne » incluent les cas d'enlèvement, de séquestration, d'extorsion, de profération de menaces, d'intimidation, etc.

Évolution du nombre de crimes contre la personne au cours des dernières années et portrait par catégories de crime contre la personne pour l'année courante

Graphique 10 : Nombre de crimes contre la personne



Graphique 11 : Catégories de crime contre la personne



Le graphique 10 présente le nombre de crimes contre la personne au cours des cinq dernières années. Nous constatons que la donnée de cette année se situe en dessous de la moyenne.

Les résultats de l'année courante se situent dans la zone d'écart moyen. Les résultats demeurent statistiquement dans la moyenne par rapport au bilan des quatre dernières années de la MRC.

Le graphique 11 spécifie le nombre d'événements pour chacune des catégories des crimes contre la personne. Nous remarquons alors que les voies de fait sont le type de crimes le plus fréquent pour cette année.

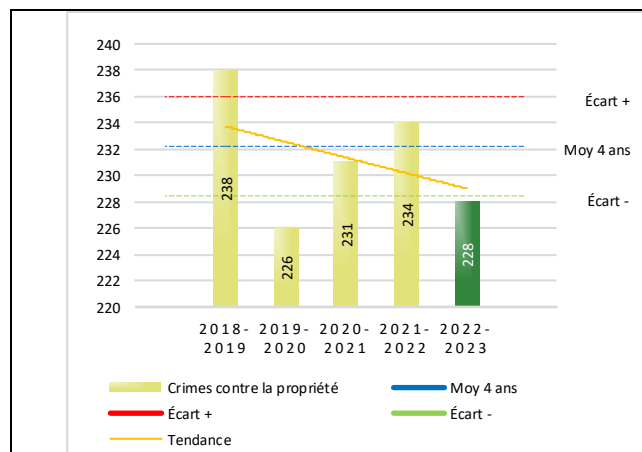
Tableau 5 Nombre de crimes contre la propriété sur le territoire au cours des dernières années

	2018-2019	2019-2020	2020-2021	2021-2022	2022-2023
2000- Crimes contre la propriété					
Incendies criminels	9	9	9	3	9
Introductions par effraction	52	43	56	52	44
Vols simples	84	57	53	49	50
Vols de véhicule	18	19	20	13	9
Recels	1	5	3	2	4
Fraudes	25	24	38	64	69
Méfais	49	69	52	51	43
Crimes contre la propriété :	238	226	231	234	228

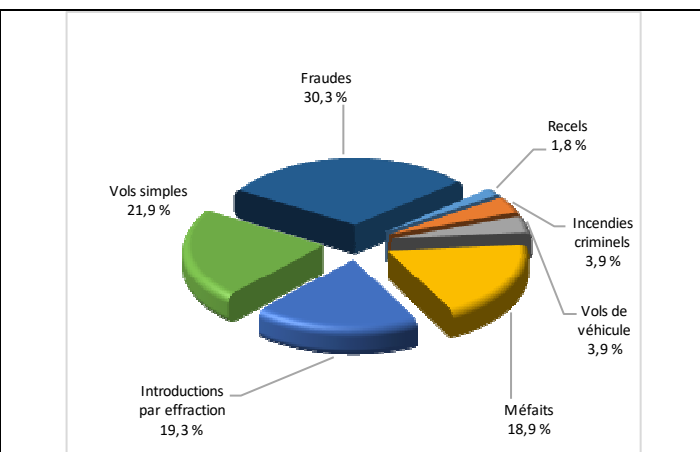
RAPPORT ANNUEL D'ACTIVITÉS

Évolution du nombre de crimes contre la propriété au cours des dernières années et portrait par catégories de crime contre la propriété pour l'année courante

Graphique 12 : Nombre de crimes contre la propriété



Graphique 13 : Catégories de crime contre la propriété



Le graphique 12 présente les crimes contre la propriété des cinq dernières années.

Les résultats de l'année courante se situent en dessous de l'écart inférieur. Les résultats présentent une amélioration statistiquement significative par rapport au bilan des quatre dernières années de la MRC.

Le graphique 13 indique le nombre d'événements pour chacune des catégories de crimes contre la propriété. Nous remarquons alors que les fraudes sont le type de crimes le plus fréquent au cours de l'année.

Tableau 6 Autres criminalités et interventions sur le territoire au cours des dernières années

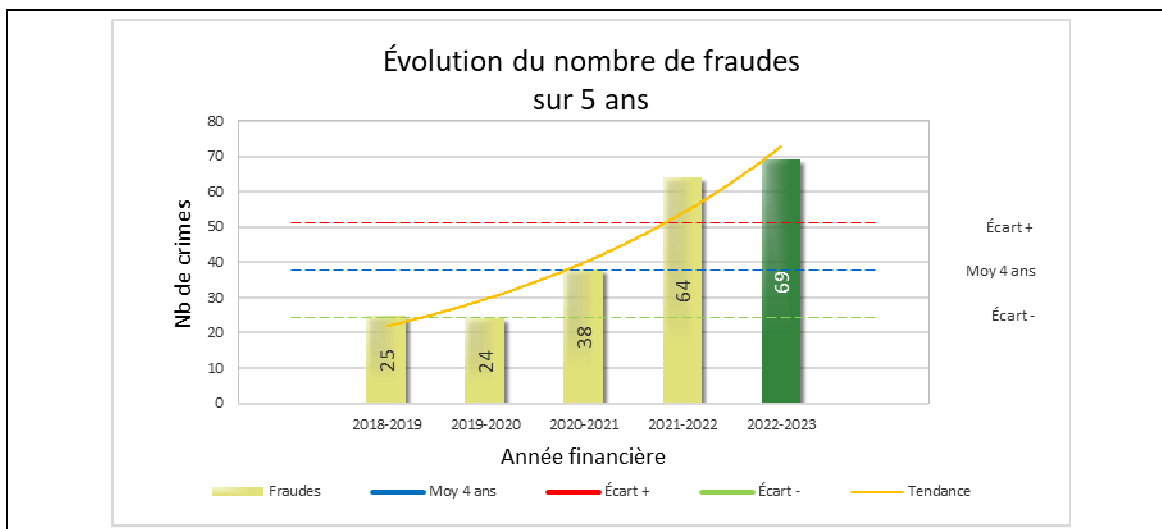
		2018-2019	2019-2020	2020-2021	2021-2022	2022-2023
Autres criminalités						
	3000- Autres infractions au Code criminel ¹	61	71	56	80	51
	4000 5000 - Loi régl. drogues et stupéfiants	53	31	30	23	18
	6000- Infractions aux autres lois fédérales	3	1	0	1	0
	7000- Infractions aux lois provinciales	23	12	10	25	14
	Autres criminalités :	140	115	96	129	83
Activités policières						
	A- Assistances	109	120	152	143	144
	B- Permis	11	8	6	11	4
	E- Enquêtes	202	153	173	213	160
	F- Événements relatifs à la RACJ ²	30	21	29	19	27
	P- Objets perdus ou trouvés	24	7	28	17	14
	R- Interventions policières ³	438	231	359	368	370
	V- Véhicules retrouvés ou remisés	28	8	16	6	5
	X- Interpellation, observation et autre	144	113	186	118	90
	Activités :	986	661	949	895	814
Total criminalité et activités :		1 591	1 241	1 558	1 517	1 368

1 La catégorie « Autres infractions au Code criminel » comprend différentes infractions telles : utilisation de monnaie contrefaite, avoir troublé la paix, évasion d'une garde légale, action indécente, production et distribution de pornographie juvénile, voyeurisme, leurre au moyen d'un ordinateur, appel téléphonique indécent, menace, incitation publique à la haine, etc.

2 La Régie des alcools, des courses et des jeux.

3 La catégorie « Interventions policières » comprend notamment les cas suivants : plainte de bruit, chicane de famille, service d'ordre, escorte de véhicule, affaire civile, transfert de détenu et de personne en crise, assistance au public, prise d'empreintes digitales, personne en détresse, etc.

GRAPHIQUE 14 : FRAUDES AU COURS DES DERNIÈRES ANNÉES



Le graphique 14 démontre que le nombre fraudes de cette année est supérieur au nombre moyen de fraudes depuis les quatre dernières années.

Ce type de crime présente une forte augmentation par rapport aux années antérieures.

OPS VULCAIN – COVID-19

La Sûreté a poursuivi le déploiement de l'opération Vulcain, d'une part afin d'informer et protéger son personnel et d'autre part, afin d'assurer le maintien des services aux citoyens à la fois de qualité et sécuritaires pour tous. L'opération visait également à soutenir les ministères et organismes ainsi que les autres services de police. Veuillez noter que cette opération a pris fin le 8 novembre 2022.

INTERVENTIONS EN MILIEU SCOLAIRE / JEUNESSE⁵

Cette section présente les différentes interventions réalisées en milieu scolaire. Elles doivent donc être distinctes des informations insérées dans la section « Prévention » au début du rapport annuel.

Le nombre d'élèves rencontrés dans le tableau suivant est en lien avec les dossiers d'enquête ou de tous types de rencontres.

INTERVENTIONS EN MILIEU SCOLAIRE / JEUNESSE	Année courante
Nombre d'enquêtes relatives au PIMS	N/A
Nombre d'élèves rencontrés	N/A
Nombre d'établissements scolaires où une enquête a eu lieu	N/A

Nombre d'établissements scolaires sur le territoire	N/A
---	-----

⁵ La Sûreté est actuellement en négociation depuis le 1^{er} avril 2022 avec l'Association des policières et policiers provinciaux du Québec (APPQ) relativement au renouvellement du contrat de travail de ses membres. Pendant la durée de ces négociations, le personnel d'encadrement des postes de la Sûreté a mis en place une méthode alternative de collecte d'information des activités policières. Conséquemment et bien que les activités continuent d'être réalisées sur le terrain, il sera difficile de comparer les statistiques antérieures des postes avec celles qui sont et seront collectées et analysées pendant l'application des moyens de sensibilisation par les membres de l'APPQ.

INTERVENTIONS PAR DES UNITÉS DE SOUTIEN ET MESURES D'URGENCE

Cette section présente les interventions réalisées sur le territoire de la MRC par des unités de soutien régionales ou de mesures d'urgence au cours de l'année. Voici les détails de ces interventions.

Date	Type d'intervention	Unité (s) de soutien
2022-04-15	Perquisition en matière de vente d'alcool sans permis effectuée dans un établissement de Laniel.	Équipe d'enquête sur la contrebande et distribution d'alcool illicite Coordonnateur du district Nord de la division de la contrebande.
2022-04-22	Enquête pour tentative de meurtre sur une dame atteinte de la maladie d'Alzheimer placée en résidence à Ville-Marie. Le dossier avait été ouvert au départ comme une tentative de suicide.	Division des enquêtes sur les crimes majeurs Division des enquêtes MRC
2022-04-29	Agression armée dans une résidence de Témiscaming à la suite d'une altercation. La suspecte était armée d'un couteau et soupçonnait la victime d'avoir empoisonné son chien.	Division des enquêtes MRC Service de l'identité judiciaire
2022-05-11	Perquisition en matière de pornographie juvénile dans une résidence de Timiskaming First Nation à Notre-Dame-du-Nord. La perquisition a mené à l'arrestation du suspect.	Division des enquêtes sur les crimes majeurs Division des enquête MRC Poste de la ville de Rouyn-Noranda
2022-07-20	Perquisition en matière de trafic d'armes à feu dans deux résidences de Kipawa. Le suspect était en bris de condition lié à la possession d'armes à feu.	Division des enquêtes sur les crimes majeurs
2022-07-23	Agression sexuelle sur une adolescente à Winneway. La victime se considérait en couple avec le suspect. Ce dernier était également d'âge mineur.	Division des enquêtes MRC
2022-09-08	Perquisition en matière d'agression sexuelle et pornographie juvénile dans une résidence de Timiskaming First Nation à Notre-Dame-du-Nord. La perquisition a mené à l'arrestation du suspect.	Division des enquêtes sur les crimes majeurs
2022-09-18	Décès d'une jeune femme de 28 ans à la suite d'une surdose dans une résidence de Témiscaming. La victime a été retrouvée sans vie par son conjoint à son retour du travail.	Division des enquêtes MRC Service de l'identité judiciaire
2022-10-31	Perquisition dans une résidence de la 2 ^e avenue à Belleterre. Divers outils et items reliés à des vols dans des camps et chalets du Témiscamingue ont été saisis sur place. Un homme âgé de 30 ans et une femme âgée de 27 ans ont été arrêtés et libérés.	Division des enquêtes MRC
2022-12-14	Suicide par médicaments à Béarn. La victime avait plusieurs antécédents en matière de tentative de suicide et d'état mental perturbé durant les dernières années.	Division des enquêtes MRC
2022-02-28	Agression armée dans un contexte de violence entre partenaires intimes à Ville-Marie.	Division des enquêtes MRC
2022-03-12	Recherche d'un motoneigiste sur le Lac Témiscaming. L'homme, parti rejoindre des amis pour une activité de pêche, n'est jamais revenu à son domicile en fin de journée.	Division des enquêtes MRC Équipe de plongeurs
2023-03-31	Perquisition en matière de stupéfiants à Notre-Dame-du-Nord. La perquisition a mené à la saisie de drogue, de 1 500\$ en devises canadiennes, d'une imitation d'arme de poing et de plusieurs munitions de différents calibres. La perquisition a mené à l'arrestation du suspect.	Division des enquêtes MRC

ACTIVITÉS DIGNES D'INTÉRÊT ET ÉVÉNEMENTS MAJEURS

Le bulletin d'information policière CSMRC Rouyn-Noranda vous présente les réalisations entreprises localement par la Sûreté en matière de sécurité routière et récréotouristique, enquêtes criminelles et prévention. Vous y trouverez des actions concrètes en réponse aux enjeux et préoccupations soulevés par vos élus en matière de sécurité publique. Ces bulletins sont disponibles au <https://www.sq.gouv.qc.ca/bulletins/mrc-de-temiscamingue/>.

Voici les activités dignes d'intérêt et les événements majeurs ayant eu lieu au cours de l'année et qui n'ont pas été mentionnés dans les sections précédentes.

DATE	ACTIVITÉS ET ÉVÈNEMENTS
2022-09	Mise en œuvre du projet de la desserte policière partagée dans la communauté de Winneway. Ce projet est une collaboration entre les corps policiers autochtones de Kebaowek, Timiskaming First Nation et la Sûreté du Québec. Pour marquer la première patrouille partagée, les directeurs des corps policiers autochtones et le responsable du poste principal de la MRC de Témiscamingue étaient présents.
2022-11-29 au 30	Trois arrestations pour conduite avec les capacités affaiblies par l'alcool ont été effectuées dans la même nuit par les policiers des postes de la MRC de Témiscamingue.
2022-12-06	Des fraudeurs se font passer pour des institutions financières ou des agences gouvernementales et demandent à la personne visée de remettre une carte bancaire ou de crédit avec les informations s'y rattachant. Une alerte/Info a été émise par l'équipe de SQtv. Cette alerte/Info est disponible au ALERTE/INFO - Fraudeurs demandant des cartes de crédit ou de débit - YouTube
2023-01-10	Saisie de plus de 2600 comprimés de méthamphétamine dans un véhicule à Témiscaming. Cette saisie a été réalisée à la suite de la saisie d'un véhicule conduit par un homme ayant un permis de conduire sanctionné.
2023-01-13	Un appel à la vigilance a été émis en région. Des fraudeurs utilisent un stratagème connu sous le nom de <i>fraude Grands-parents</i> . Des dossiers ont été rapportés dans le secteur du Témiscamingue.
2023-01-15	Lors d'une patrouille de nuit à Ville-Marie, alors que la température extérieure était de -20 degrés Celsius, les policiers ont remarqué la présence d'un homme étendu sur un banc de neige. L'individu était en état d'ivresse avancé et présentait des engelures importantes. Il a été transporté au centre de santé.

La Sûreté effectue une révision de courtoisie pour ce rapport.