



# RAPPORT ANNUEL D'ACTIVITÉS

POSTE DE LA MRC  
DE TÉMISCOUATA  
DE LA SÛRETÉ DU QUÉBEC

DU 1<sup>ER</sup> AVRIL 2022 AU  
31 MARS 2023



## LISTE DES ABRÉVIATIONS, DES SIGLES ET DES ACRONYMES

APPQ	Association des policières et policiers du Québec
ASRP	Approche stratégique en résolution de problèmes
AVVR	Avis de vérification d'un véhicule routier
Bimestre	Période de deux mois consécutifs
BCSO	Bureau de coordination et de soutien opérationnel
CGA	Centre de gestion des appels
CRC	Centre de réponse aux citoyens
CSMRC	Centre de services MRC
CSP	Comité de sécurité publique
DG	Directeur général
DGA	Directeur général adjoint
ÉMIPIIC	Équipe mixte d'intervention - Policiers et intervenants communautaires
MRC	Municipalité régionale de comté
NSPP	Normes et standards en police de proximité
OPS	Opération spéciale
PARL	Plan d'activité régional et local
PIMS / PIJ	Programme d'intervention en milieu scolaire / Policier intervenant jeunesse (projet pilote)
PLI-Élus	Plan de lutte contre l'intimidation des élus et des gestionnaires municipaux
RACJ	Régie des alcools, des courses et des jeux
SIGMA	Système informatisé de la gestion des mobiles et des appels
SRAO	Système de répartition des appels par ordinateur
TAQ	Tableau d'activités quotidiennes
TBG	Tableau de bord de gestion

## MOT DU RESPONSABLE DE POSTE

---



C'est avec plaisir que je vous présente le rapport annuel d'activités du poste de la MRC de Témiscouata de la Sûreté du Québec pour l'année financière 2022-2023. Conformément à nos engagements ainsi qu'aux priorités déterminées par le CSP, le déploiement de nos actions se poursuit sur l'ensemble du territoire couvert.

Vous retrouverez notamment dans ce rapport, les activités réalisées en lien avec les priorités locales ainsi que les statistiques relatives à la sécurité routière, aux règlements municipaux, aux événements criminels et finalement, celles au traitement des cartes d'appel.

Ce rapport et ses résultats vous permettront d'assurer le suivi de la performance des services de la Sûreté du Québec.

A handwritten signature in blue ink, appearing to be 'JR' with a stylized flourish extending to the right.

Royer, Jerry, responsable de poste

# RAPPORT ANNUEL D'ACTIVITÉS

## PRIORITÉS LOCALES<sup>2</sup>

Voici les priorités locales identifiées par le CSP pour l'année 2022-2023 et le bilan des activités réalisées.

### Priorité 1 : Surveillance de la vitesse dans les zones urbaines (50 km/h)

DESCRIPTION DES ACTIVITÉS	COMMENTAIRES	NB ACTIVITÉS
Opérations en sécurité routière effectuées par les patrouilleurs.	Plusieurs activités réalisées.	n.d. <sup>2</sup>
Long congé de la fête des Patriotes		
Opération nationale concertée (ONC) VITESSE		
Long congé de la Fête nationale du Québec		
Long congé de la fête du Canada		
Long congé – Vacances de la construction		
ONC Distraction au volant		
Long congé – fête du Travail		
Long congé – Action de grâce		
ONC Partage de la route		
Opération nationale concertée alcool-drogues au volant		
Intervention auprès des véhicules lourds		
Intervention sur la sécurité du transport scolaire (OPS TRANSPEC)		
Patrouille en motocyclette		

### Priorité 2 : Présence policière sur les lieux de rassemblement de jeunes (parc, stationnement, cours d'école, festivités, etc.)

DESCRIPTION DES ACTIVITÉS	COMMENTAIRES	NB ACTIVITÉS
Plusieurs activités réalisées mais aucune reddition de compte fournie par les membres <sup>2</sup>		

### Priorité 3 : Lutte aux stupéfiants (trafic, culture, production et possession simple)

DESCRIPTION DES ACTIVITÉS	COMMENTAIRES	NB ACTIVITÉS
Dossiers d'accusations relatives à la <i>Loi réglementant certaines drogues et autres substances</i>	19 dossiers de possession de stupéfiants 7 dossiers de trafic de stupéfiants 1 dossier relatif à la <i>loi sur le Cannabis</i>	27

### Priorité « autres » : priorités non identifiées par le comité de sécurité publique (CSP)

DESCRIPTION DES ACTIVITÉS	COMMENTAIRES	NB ACTIVITÉS
Patrouille en quad.	Patrouille des sentiers de quad sur le territoire pour détecter les comportements dangereux.	6
Patrouille en motoneige.	Patrouille des sentiers de motoneiges sur le territoire pour détecter les comportements dangereux.	14
Patrouille nautique.	Patrouille de nos plans d'eau pour détecter les comportements dangereux et sensibiliser les usagers aux lois en vigueur.	4
Patrouille avec véhicule aux abords des plans d'eau.	Présence policière avec un véhicule patrouille aux quais et aux marinas.	2
Patrouille avec un véhicule aux abords des sentiers de motoneiges.	Interception de motoneiges pour vérification de conformité.	4

<sup>2</sup> La Sûreté est actuellement en négociation depuis le 1<sup>er</sup> avril 2022 avec l'Association des policières et policiers provinciaux du Québec (APPQ) relativement au renouvellement du contrat de travail de ses membres. Pendant la durée de ces négociations, le personnel d'encadrement des postes de la Sûreté a mis en place une méthode alternative de collecte d'information des activités policières. Conséquemment et bien que les activités continuent d'être réalisées sur le terrain, il sera difficile de comparer les statistiques antérieures des postes avec celles qui sont et seront collectées et analysées pendant l'application des moyens de sensibilisation par les membres de l'APPQ.

# RAPPORT ANNUEL D'ACTIVITÉS

## DEMANDES PONCTUELLES DES ÉLUS ET DES CITOYENS

Voici les demandes ponctuelles des élus et des citoyens qui ont été adressées à la Sûreté au cours de la dernière année.

DESCRIPTION DES DEMANDES (ACTION* V, T, C)	COMMENTAIRES	Nb REQUÊTES
Surveillance de la vitesse à l'entrée de la municipalité de Saint-Pierre-de-Lamy	C Plusieurs surveillances effectuées, rien à signaler.	1
Surveillance de la vitesse sur la Rue de la Gare à Saint-Honoré-de-Témiscouata	C Plusieurs constats émis.	1
Surveillance de la vitesse au 7 <sup>e</sup> Rang à Saint-Juste-du-Lac	C Plusieurs surveillances effectuées, rien à signaler.	1
Surveillance de la vitesse sur la Rue Principale et sur le Vieux Chemin à Pohénégamook	V Plusieurs constats émis.	1

### \*LÉGENDE

**(V) En validation** : Requêtes reçues et en période d'évaluation afin de confirmer si elles sont fondées ou non et si elles nécessitent des interventions spécifiques.

**(T) En traitement** : Requêtes validées et fondées pour lesquelles des activités sont effectuées afin de régler la problématique visée (ex. : patrouilles, surveillances, radar, etc.).

**(C) Clos** : Requêtes qui sont résolues à la suite des activités effectuées ou qui sont non fondées.

## PRÉVENTION<sup>3</sup>

Toujours en réponse aux besoins et aux réalités locales, les postes de la Sûreté tiennent des activités de prévention dans l'ensemble des municipalités qu'ils desservent, c'est-à-dire des mesures proactives et non pénales, qui ont pour but spécifique de réduire la criminalité en agissant sur les facteurs qui la déterminent, sur les circonstances et l'environnement dans lesquels sont commis les délits.

La grande majorité des activités de prévention se tiennent au quotidien, dans le cadre des interventions de l'ensemble des patrouilleurs.

Voici les principales activités de prévention réalisées au cours de la dernière année :

### Activités de prévention réalisées au cours de l'année

DESCRIPTION DES ACTIVITÉS	COMMENTAIRES	Nb ACTIVITÉS
Kiosques de prévention contre la fraude	Deux activités de prévention à la MRC de Témiscouata (Métro Cabano et J.A. St-Pierre). (7 avril)	2
CyberSûreté Mission : Techno-LOGIQUE	Activité de sensibilisation au profit des élèves de l'École secondaire de Cabano. (26 avril)	1
Surveillance du passage pour piétons	Activité de prévention réalisée sur l'heure de pointe à proximité de l'École secondaire de Dégelis. (17 mai)	1
Conférences dans le cadre du programme Génivélo	Quatre conférences réalisées au profit des élèves préscolaire et primaire de l'École Georges-Gauvin. (25 mai)	4
CyberSûreté Mission : Sécuri-T	Activité réalisée au profit des élèves de l'École Georges-	1

<sup>3</sup> La Sûreté est actuellement en négociation depuis le 1<sup>er</sup> avril 2022 avec l'Association des policières et policiers provinciaux du Québec (APPQ) relativement au renouvellement du contrat de travail de ses membres. Pendant la durée de ces négociations, le personnel d'encadrement des postes de la Sûreté a mis en place une méthode alternative de collecte d'information des activités policières. Conséquemment et bien que les activités continuent d'être réalisées sur le terrain, il sera difficile de comparer les statistiques antérieures des postes avec celles qui sont et seront collectées et analysées pendant l'application des moyens de sensibilisation par les membres de l'APPQ.

# RAPPORT ANNUEL D'ACTIVITÉS

	Gauvin. (25 mai)	
Projet IMPACT pour sensibiliser les jeunes conducteurs	Activité de sensibilisation sur les répercussions de conduire avec des facultés affaiblies. (1 juin)	1
Activité de sensibilisation « Aîné-avisé »	Activité de sensibilisation réalisée par la PIMS du poste MRC de Témiscouata. (7 juin)	1
Activité de sensibilisation « Cyber-intimidation »	Au profit des élèves de l'École secondaire de la Vallée-des-Lacs. (8 juin)	1
Conférences dans le cadre du programme Génivélo	Activités de sensibilisation réalisées au profit des élèves de l'École Gérard-Collin et de l'École du Jall. (13 et 15 juin)	2
Activité de visibilité et de prévention	Dans le cadre de l'opération « Chasse », la patrouille VTT a effectué des activités proactives à Témiscouata-sur-le-Lac, Saint-Louis-du-Ha! Ha!, Saint-Honoré, Saint-Hubert et Pohénégamook. 17 Voitures et 4 VTT vérifiés, 5 avertissements émis. Vérification aussi de 14 Permis de possession d'armes à feu et 3 campements de chasseurs. (15 octobre)	1
CyberSûreté Mission : Techno-LOGIQUE	Activités de sensibilisation au profit des élèves des écoles secondaires de la MRC. (26 octobre et 1 <sup>er</sup> , 2 et 3 novembre)	4
Campagnes de prévention « M'as-tu-vu ? »	Activités au profit des élèves de l'École Gérard-Collin et de l'École secondaire de Cabano. (30 janvier 2023)	2
CyberSûreté Mission Sécuri-T (11 à 12 ans)	Activités de sensibilisation au profit des élèves de l'École primaire du Transcontinental, de l'École de Beaucourt et de l'École primaire de Dégelis. (21 octobre, 16 novembre, 15 décembre 2022 et 20 février 2023)	4
Activités de sensibilisation « Fraude »	Dans le cadre du mois de la fraude, la Sûreté du Québec a organisé deux kiosques à la ville de Dégelis. (21 mars 2023)	2

## POLICE DE PROXIMITÉ<sup>4</sup>

La Sûreté du Québec s'est formellement engagée dans une approche professionnelle de type communautaire. Cette philosophie de travail comprend les cinq grands principes suivants :

- La présence familière;
- La qualité du service aux citoyens;
- Le partenariat avec la population;
- La consultation de la clientèle;
- La résolution de problèmes.

Cette section présente les principales activités réalisées par l'approche de police de proximité.

### Présence familière et parrainage

À la Sûreté du Québec, la présence familière s'exprime par le programme de parrainage des municipalités.

Voici les principales activités de parrainage (qui visent la création de liens privilégiés avec les acteurs clés de la municipalité) ayant pour objectif la capacité d'être proactif dans la résolution de problématiques en matière de sécurité publique. Ces activités sont en lien avec les priorités locales identifiées par le CSP.

DESCRIPTION DES ACTIVITÉS	COMMENTAIRES	NB ACTIVITÉS
Communication avec les directeurs généraux et les élus.	Plusieurs activités réalisées (appels téléphoniques, rencontres, courriel, etc.).	n.d. <sup>4</sup>
Communication avec un acteur clé des services municipaux.		
Communication avec un acteur clé du milieu scolaire.		
Communication avec un acteur clé du milieu de la santé.		
Communication avec un acteur clé du milieu communautaire et des affaires.		

### Résolution de problèmes

L'approche stratégique en résolution de problèmes (ASRP) permet d'associer des incidents autrement traités un par un, d'en dégager une compréhension globale et de rechercher des solutions durables, le tout en ayant recours aux partenaires et aux ressources des milieux affectés par des problématiques communes.

DESCRIPTION ET COMMENTAIRES
Aucun incident n'a requis un traitement par l'approche stratégique en résolution de problèmes au cours de la dernière année.

<sup>4</sup> La Sûreté est actuellement en négociation depuis le 1<sup>er</sup> avril 2022 avec l'Association des policières et policiers provinciaux du Québec (APPQ) relativement au renouvellement du contrat de travail de ses membres. Pendant la durée de ces négociations, le personnel d'encadrement des postes de la Sûreté a mis en place une méthode alternative de collecte d'information des activités policières. Conséquemment et bien que les activités continuent d'être réalisées sur le terrain, il sera difficile de comparer les statistiques antérieures des postes avec celles qui sont et seront collectées et analysées pendant l'application des moyens de sensibilisation par les membres de l'APPQ.

# RAPPORT ANNUEL D'ACTIVITÉS

## Programme de cadets

Le Programme de cadets de la Sûreté existe depuis 2009. Au fil des années, le nombre de cadets, ainsi que le nombre de MRC intéressées à ce programme n'ont cessé d'augmenter. Les coûts liés au programme sont partagés entre la Sûreté et le partenaire municipal impliqué. De plus, depuis 2021, la Sûreté autorise la bonification du Programme de cadets avec l'ajout d'heures bonifiées, et ce, financées entièrement par les partenaires qui en font la demande.

À cet effet, la MRC de Témiscouata se prévaut des services de cadets depuis 2019. L'été dernier, 2 cadets sont venus bonifier l'offre de la Sûreté du Québec sur notre territoire.

Le Programme de cadets permet d'accentuer la visibilité de l'organisation sur son territoire, de soutenir le modèle de police de proximité et de bonifier l'offre de service en prévention de la criminalité. Il représente donc un service à valeur ajoutée pour plusieurs types de clientèle, soit les citoyens et les MRC/municipalités (visibilité), les cadets (recrutement et développement), les policiers (soutien) et la Sûreté.

Récemment, la raison d'être du Programme de cadets a été précisée, en fonction de trois objectifs mesurables, soit :

Élargir le nombre d'activités de prévention, de parrainage ou de rapprochement avec les communautés, en période estivale.

Offrir une expérience de travail au sein d'un milieu policier pour les étudiants aspirants policiers.

Maintenir le nombre potentiel de candidats-cadets pour le recrutement de policiers de la Sûreté.

Les responsables de poste et les coordonnateurs désignés, de concert avec les élus, participent à la planification des tâches des cadets en considérant l'ensemble des besoins des partenaires et de la clientèle.

Voici les principales activités qui ont été effectuées par les cadets au cours de la dernière année.

DESCRIPTION DES ACTIVITÉS	COMMENTAIRES	NB ACTIVITÉS
Surveillances à pied	Des activités de surveillances ont été réalisées par les cadets de la Sûreté du Québec à la MRC de Témiscouata durant le mois de juin-juillet-août.	87
Surveillances à vélo		3
Rencontres avec les partenaires (Maire, mairesse, DG, etc.)	Les deux cadets de la Sûreté du Québec ont expliqué leurs missions et ils ont offert leurs aides pour pallier aux problématiques du territoire.	21
Activité de prévention « Mimi - Il faut sauver Duncan! »	Présentation de l'activité au profit des enfants du camp de jour de Biencourt. (14 juillet)	1
Activité de sensibilisation « Prudence sur le net »	Présentation de l'activité au profit des enfants du camp de jour de Biencourt. Remise aux jeunes les dépliants « CyberJulie ». (14 juillet)	1
Activité de prévention « Mimi - Il faut sauver Duncan! »	Présentation de l'activité au profit des enfants du camp de jour de Cabano. Remise de cahiers à colorier aux enfants. (21 juillet)	1
Programme de prévention sur la Cybersûreté	Présentation de l'activité au profit des enfants du camp de jour de Cabano. Remise de dépliants de « CyberJulie » aux jeunes. (21 juillet)	1
Activités de prévention « Mimi - Il faut sauver Duncan! »	Présentation de l'activité au profit des enfants du camp de jour de Notre-Dame-du-Lac. Remise aux enfants des cahiers à colorier et des tatouages temporaires. (21 et 28 juillet)	2
Activité de prévention « Face à l'inconnu, je fais preuve de prudence »	Présentation de l'activité au profit des enfants du camp de jour de Notre-Dame-du-Lac. Distribution de dépliants « CyberJulie », des cahiers à colorier et des tatouages temporaires. (28 juillet)	1
Activité de prévention « Génivélo »	Activité réalisée au profit des enfants du camp de jour de Rivière-Bleue. (4 août)	1



# RAPPORT ANNUEL D'ACTIVITÉS

## Activités communautaires réalisées au cours de l'année

Cette section présente les activités communautaires dans lesquelles les membres du poste se sont impliqués au cours de la dernière année.

DESCRIPTION ET COMMENTAIRES
Présentation d'un atelier sur le <i>Code de la sécurité routière</i> (CSR) au profit des élèves de l'École secondaire de la Vallée-des-Lacs. (28 avril)
Présentation d'un atelier sur la <i>Loi sur le système de justice pénale pour adolescents</i> (LSJPA) au profit des élèves de l'École secondaire de la Vallée-des-Lacs. (28 avril)
L'agent communautaire de la Sûreté du Québec a réalisé une conférence au profit des intervenantes de l'organisme L'Autre-Toit du KRTB. (17 juin)
Participation à l'événement Roulons et Golfons pour la Fondation, au profit de la Fondation de la santé du Témiscouata. (18 juin)
Activité « Café avec un policier » réalisée au Centre d'action bénévole. (30 novembre)

## STATISTIQUES OPÉRATIONNELLES

---

Cette section est consacrée aux statistiques de :

- Sécurité des réseaux de transport
- Règlements municipaux
- Cartes d'appel
- Criminalité

Les résultats qui vous sont présentés dans cette section vous permettront d'apprécier tout particulièrement la performance de la Sûreté au cours de la dernière année.

Afin de mettre ces données en perspective et d'en analyser l'évolution, vous pouvez également les comparer avec les données des quatre dernières années.

De plus, afin d'en faciliter l'analyse, ces données vous sont présentées à l'aide de deux types de graphiques.

Chacun des graphiques de type « *histogramme* » indique les résultats pour les cinq dernières années. Une ligne trace la moyenne des quatre dernières années.

Ces graphiques permettent aussi de situer les résultats de la dernière année par rapport à la **zone d'écart moyen**. L'écart moyen est calculé à partir de la moyenne des différences entre les données de chacune des années par rapport à la moyenne des quatre dernières années. Visuellement, il s'agit de la zone comprise entre les lignes « écart + » et « écart - ». Les résultats qui s'éloignent de cette zone méritent une attention particulière du CSP.

Des graphiques circulaires, ou de type « *pointe de tarte* », accompagnent également des histogrammes afin d'illustrer plus précisément la répartition des catégories d'événements plus préoccupants.

Notez que les données de cette section concernent l'ensemble du territoire couvert par les effectifs du poste de la MRC de Témiscouata. Les résultats pour chacune des municipalités vous sont présentés en annexes.

Un écart aux données présentées dans les rapports annuels précédents peut être attribuable à la modification du statut ou à l'évolution d'un dossier après la production du rapport annuel.

À surveiller : Depuis le mois de juin 2017, certains postes MRC ont été convertis en postes mixtes et gèrent désormais aussi le travail fait sur les autoroutes. Ce changement a pour conséquence d'ajouter les statistiques autoroutières à même celles de la MRC.

Statistiques extraites du Tableau de bord le : 2023-05-03

# RAPPORT ANNUEL D'ACTIVITÉS

## La sécurité des réseaux de transport

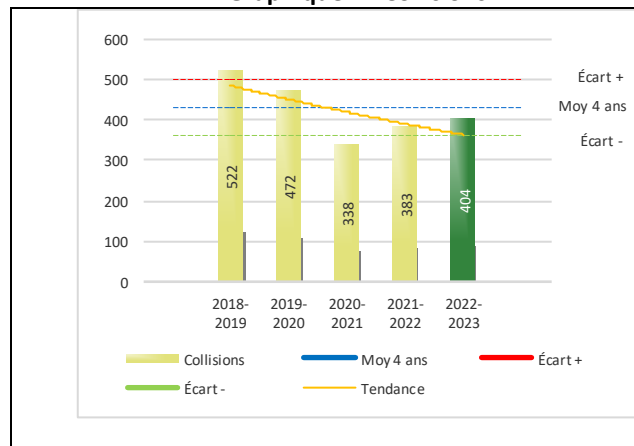
Tableau 1 Nombre de collisions et d'interventions couvertes sur le territoire au cours des dernières années

		2018-2019	2019-2020	2020-2021	2021-2022	2022-2023
<b>Collisions</b>						
	Collisions mortelles	2	3	2	1	3
	Collisions avec blessés graves	4	4	3	6	0
	Collisions avec blessés légers	77	92	63	92	82
	Autres collisions avec blessés <sup>1</sup>	1	2	3	0	3
	Collisions matérielles	438	371	267	284	316
	<b>Sous-total :</b>	<b>522</b>	<b>472</b>	<b>338</b>	<b>383</b>	<b>404</b>
<b>Interventions</b>						
	Avertissements nautiques	4	3	0	0	0
	Capacités affaiblies	47	39	31	29	32
	Autres crimes <sup>2</sup>	68	70	44	40	35
	Constats provinciaux	2 582	2 266	1 418	1 938	1 070
	Constats municipaux	1 208	669	605	717	936
	AVVR <sup>3</sup>	63	97	107	113	39
	Avertissements	528	512	497	527	309
	<b>Sous-total :</b>	<b>4 500</b>	<b>3 656</b>	<b>2 702</b>	<b>3 364</b>	<b>2 421</b>

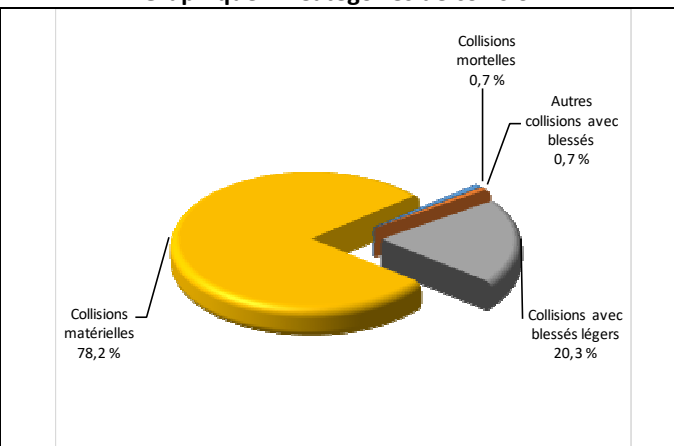
- 1 La catégorie « Autres collisions avec blessés » comprend les cas survenus hors des chemins publics.
- 2 La catégorie « Autres crimes » comprend les cas de conduite dangereuse, de poursuite, de délit de fuite, de conduite de véhicule routier pendant une interdiction (de conduire).
- 3 Avis de vérification d'un véhicule routier.

## Évolution du nombre de collisions au cours des dernières années depuis le 1<sup>er</sup> avril et portrait par catégories de collisions pour l'année courante

Graphique 1 : Collisions



Graphique 2 : Catégories de collision



### Collisions

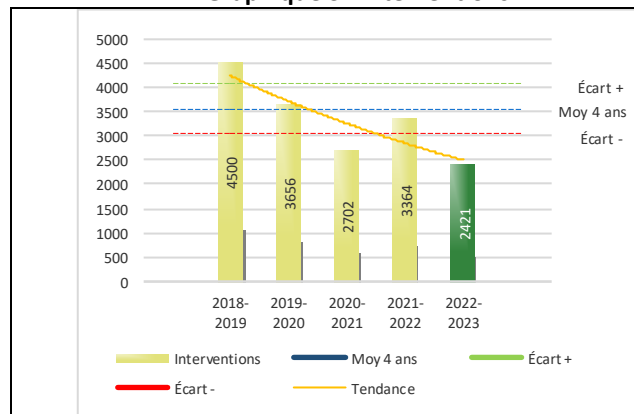
Le graphique 1 permet de constater une tendance à la baisse du bilan routier au cours des cinq dernières années. Le total des collisions de l'année courante, qui est de 404, se situe au milieu de la zone d'écart moyen. Le bilan des collisions de l'année courante est statistiquement stable par rapport aux années antérieures.

La variation la plus importante se situe au niveau des collisions matérielles qui affichent une augmentation de 32 par rapport à l'année précédente. Cette détérioration est en opposition avec la tendance observée pour les quatre années précédentes de ce type de collision.

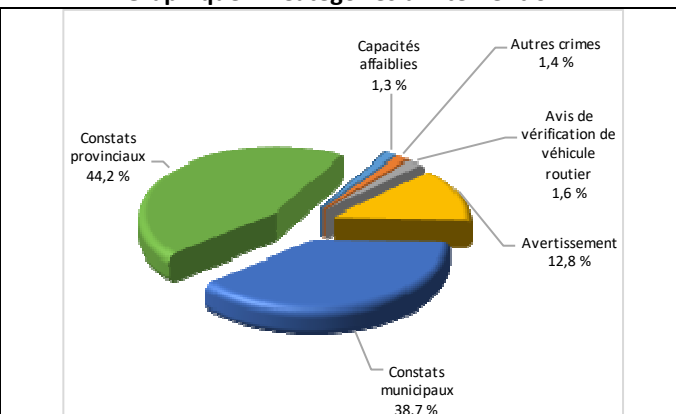
Cette variation peut s'expliquer par le retour à la normale des déplacements sur nos routes en 2022.

## Évolution du nombre d'interventions au cours des dernières années et portrait par catégories d'intervention pour l'année courante

Graphique 3 : Interventions



Graphique 4 : Catégories d'intervention

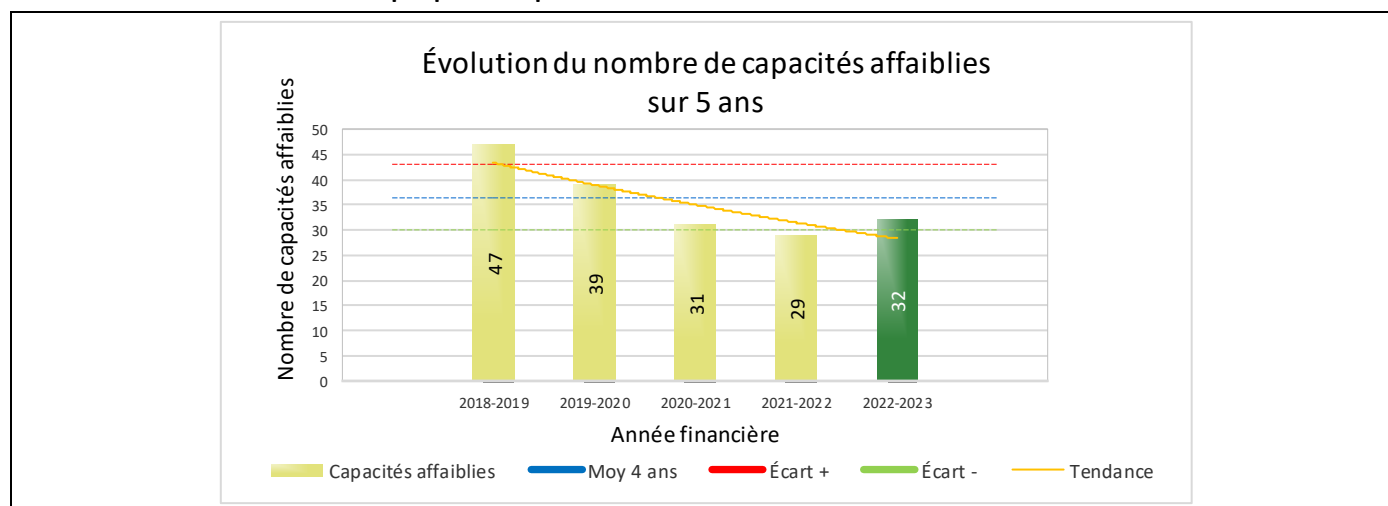


### Interventions

Le graphique 3 présente une diminution du nombre d'interventions réalisées au cours de l'année courante par rapport aux années précédentes. Les résultats de l'année courante se situent en dessous de l'écart inférieur ce qui signifie que les résultats accusent un recul statistiquement significatif par rapport au bilan des quatre dernières années de la MRC.

La variation la plus importante se situe au niveau des constats provinciaux qui affichent une diminution de 868 interventions par rapport à l'année précédente.

Graphique 5 : Capacités affaiblies au cours des dernières années



Le graphique 5 présente l'évolution de nombre de dossiers de conduite avec facultés affaiblies. Une augmentation de 3 dossiers par rapport à l'année dernière est constatée pour l'année en cours.

# RAPPORT ANNUEL D'ACTIVITÉS

## Règlements municipaux

**Tableau 2** Nombre de constats émis pour des infractions aux règlements municipaux sur le territoire au cours des dernières années

Domaine	2018-2019	2019-2020	2020-2021	2021-2022	2022-2023
1) Alarmes <sup>1</sup>	22	8	14	9	2
2) Vente	0	0	2	0	0
3) Circulation <sup>2</sup>	4	4	7	10	6
4) Paix, bon ordre et sécurité publique	36	20	25	16	19
5) Nuisance	11	20	9	14	19
<b>Total :</b>	<b>73</b>	<b>52</b>	<b>57</b>	<b>49</b>	<b>46</b>

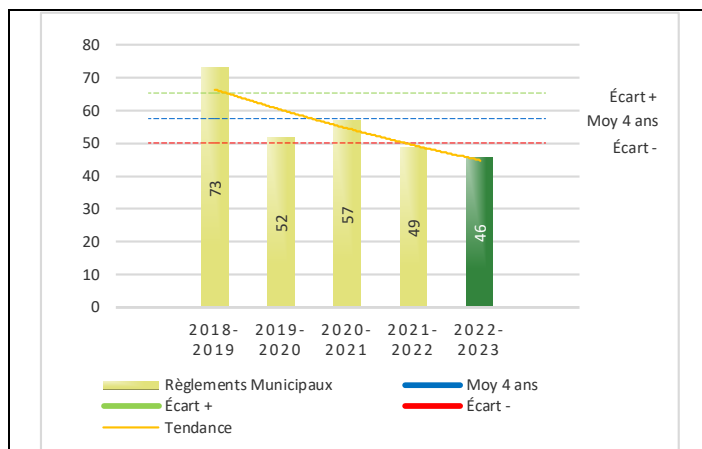
1 Les « Alarmes » du Tableau 2 font référence à des constats municipaux émis en vertu de la réglementation existante suite à des déplacements non fondés; tandis que les « Alarmes » du Tableau 3 sont des alarmes relayées par un central au CGA donnant lieu à un déplacement, mais pas nécessairement à un constat.

2 Types d'infraction de la circulation : endroits interdits, virages en « U », avertissement sonore, crissement des pneus, courses, et autres infractions impliquant des piétons, des animaux, des véhicules lourds, des véhicules d'urgence, etc.

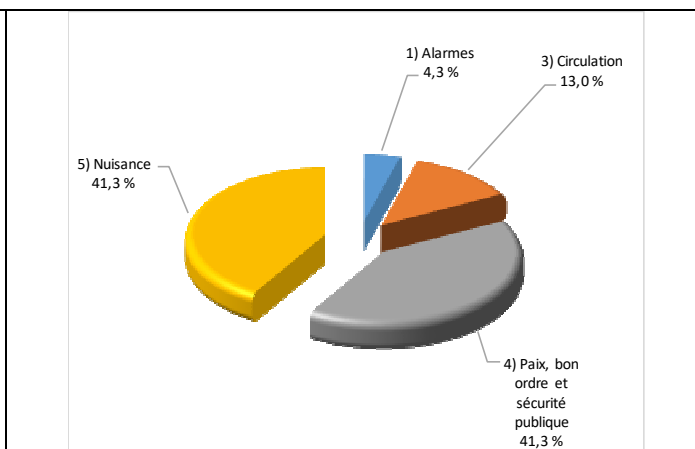
Le nombre de constats émis pour des infractions aux règlements municipaux a connu une diminution au cours de la dernière année. Les policiers ont émis un total de 46 constats.

## Évolution du nombre de constats émis pour des infractions aux règlements municipaux au cours des dernières années et portrait par catégories d'intervention pour l'année courante

**Graphique 6 : Règlements municipaux**



**Graphique 7 : Catégories d'intervention**



Le graphique 6 démontre que le nombre de constats municipaux émis cette année est inférieur au nombre moyen de constats émis depuis les quatre dernières années.

Les résultats de l'année courante se situent en dessous de l'écart inférieur. Les résultats accusent un recul statistiquement significatif par rapport au bilan des quatre dernières années de la MRC.

# RAPPORT ANNUEL D'ACTIVITÉS

## Cartes d'appel

Depuis le 1<sup>er</sup> décembre 2021, une nouvelle priorité a été ajoutée, soit la priorité 0. Il est donc possible qu'une baisse du total des cartes d'appel de priorité 1 soit observée.

Les définitions des priorités sont les suivantes :

- **Priorité 0**  
Événement *critique à très haut risque* pour la sécurité des personnes et nécessitant une *intervention policière immédiate*.
- **Priorité 1**  
Événement *à risque* ou nécessitant une *intervention policière rapide*.
- **Priorité 2**  
Événement *sans risque* pour la sécurité des personnes et pour lequel *l'intervention policière est différée, avec déplacement* policier, sur rendez-vous ou après avoir répondu aux événements P0 ou P1 en cours.
- **Priorité 3**  
Événement *sans risque* pour la sécurité des personnes et pour lequel *l'intervention policière est différée, sans déplacement* policier, sur rendez-vous téléphonique avec un membre du Centre de réponse aux citoyens (CRC) ou avec un patrouilleur; ou bien par déplacement du citoyen au poste de la Sûreté.

Ce rapport d'activités étant lié aux ententes de service pour la desserte en MRC, les cartes d'appel issues de communautés autochtones ne sont plus compilées depuis le 1<sup>er</sup> février 2023. Celles-ci font l'objet d'une reddition de compte distincte. Les données antérieures sur les cartes d'appel ont été rétroactivement corrigées pour faciliter la comparaison avec les présentes données.

**Tableau 3 Nombre de cartes d'appel sur le territoire au cours des dernières années**

	2018-2019		2019-2020		2020-2021		2021-2022		2022-2023	
Priorité 0	0		0		0		27		142	
Priorité 1	724		768		818		713		660	
Priorité 2	1 309		1 612		1 749		1 839		1 923	
Priorité 3	369		556		520		579		807	
<b>Total :</b>	<b>2 402</b>		<b>2 936</b>		<b>3 087</b>		<b>3 158</b>		<b>3 532</b>	
<b>Alarmes<sup>1</sup></b>	<b>Nb</b>	<b>%</b>	<b>Nb</b>	<b>%</b>	<b>Nb</b>	<b>%</b>	<b>Nb</b>	<b>%</b>	<b>Nb</b>	<b>%</b>
	168	7%	168	6%	182	6%	127	4%	172	5%

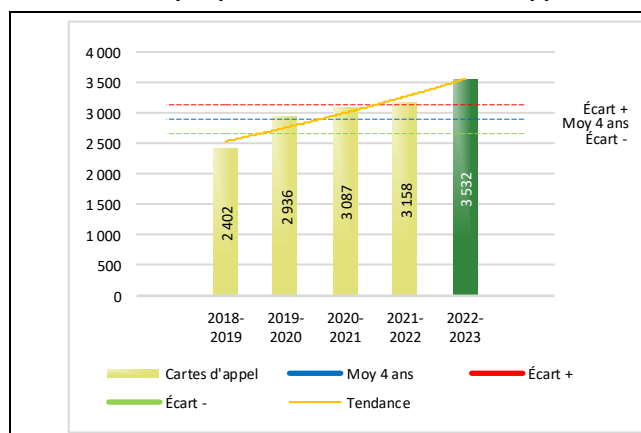
<sup>1</sup> Les « Alarmes » du Tableau 2 font référence à des constats municipaux émis en vertu de la réglementation existante suite à des déplacements non fondés; tandis que les « Alarmes » du Tableau 3 sont des alarmes relayées par un central au CGA donnant lieu à un déplacement, mais pas nécessairement à un constat.

Le tableau 3 des cartes d'appel trace le portrait des données de l'année courante par catégories. Par rapport à l'année précédente, le nombre total de cartes d'appel a augmenté de 374.

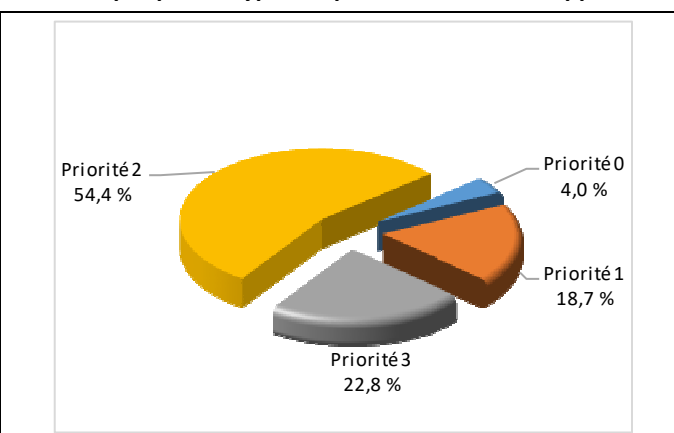
De plus, il est important de souligner le nombre d'appels et de dossiers traités par le Centre de réponse aux citoyens (CRC). Le CRC vise à offrir une alternative pour le citoyen qui communique avec la Sûreté via un centre de gestion des appels (CGA) et ce, pour les appels et/ou dossiers ne requérant pas le déplacement d'un policier. Pour l'année 2022 -2023, les policiers assignés au CRC ont répondu à 37 appels et ont ouvert 34 dossiers pour la MRC de Témiscouata.

## Évolution du nombre de cartes d'appel au cours des dernières années et portrait par types de priorité de cartes d'appel pour l'année courante

**Graphique 8 : Nombre de cartes d'appel**



**Graphique 9 : Types de priorité de cartes d'appel**



Le graphique 8 illustre la fluctuation du nombre total de cartes d'appel au cours des cinq dernières années. Nous constatons que le nombre de cartes d'appel enregistré cette année se situe bien au-dessus de la moyenne.

Le graphique 9 indique que les cartes d'appel de priorité 2 sont les plus nombreuses à être enregistrées pour cette année.

# RAPPORT ANNUEL D'ACTIVITÉS

## La criminalité

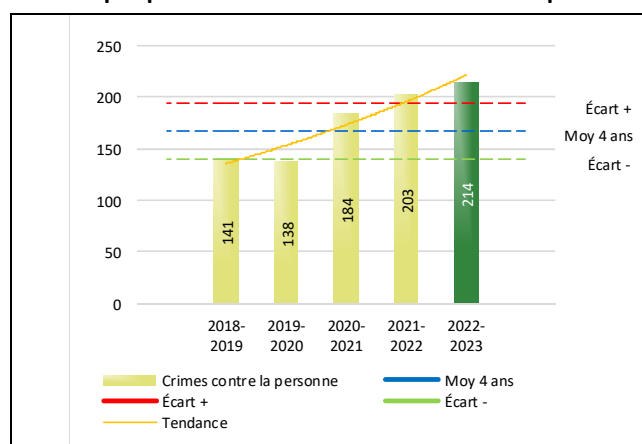
**Tableau 4** Nombre de crimes contre la personne sur le territoire au cours des dernières années

	2018-2019	2019-2020	2020-2021	2021-2022	2022-2023
<b>1000- Crimes contre la personne<sup>1</sup></b>					
Infractions entraînant la mort	0	0	0	0	1
Agressions sexuelles	19	26	22	31	20
Voies de fait	44	57	77	92	103
Vols qualifiés	0	2	0	1	0
Autres crimes contre la personne <sup>2</sup>	78	53	85	79	90
<b>Crimes contre la personne :</b>	<b>141</b>	<b>138</b>	<b>184</b>	<b>203</b>	<b>214</b>

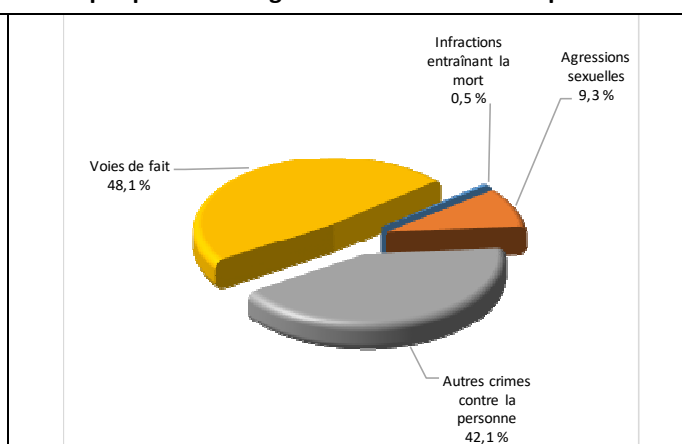
- 1 La section « Crimes contre la personne » présente le nombre de victimes d'actes criminels. Les sections suivantes présentent le nombre de dossiers opérationnels.
- 2 À titre informatif, les « Autres crimes contre la personne » incluent les cas d'enlèvement, de séquestration, d'extorsion, de profération de menaces, d'intimidation, etc.

## Évolution du nombre de crimes contre la personne au cours des dernières années et portrait par catégories de crime contre la personne pour l'année courante

**Graphique 10 : Nombre de crimes contre la personne**



**Graphique 11 : Catégories de crime contre la personne**



Le graphique 10 présente le nombre de crimes contre la personne au cours des cinq dernières années. Nous constatons que la donnée de cette année se situe au-dessus de la moyenne.

Les résultats de l'année courante se situent au-dessus de l'écart supérieur. Les résultats accusent un recul statistiquement significatif par rapport au bilan des quatre dernières années de la MRC.

Le graphique 11 spécifie le nombre d'événements pour chacune des catégories des crimes contre la personne. Nous remarquons alors que les voies de fait sont le type de crimes le plus fréquent pour cette année.

Cette situation peut s'expliquer par l'effet de la pandémie qui a accentué de nombreuses vulnérabilités, notamment en ce qui concerne la santé mentale.

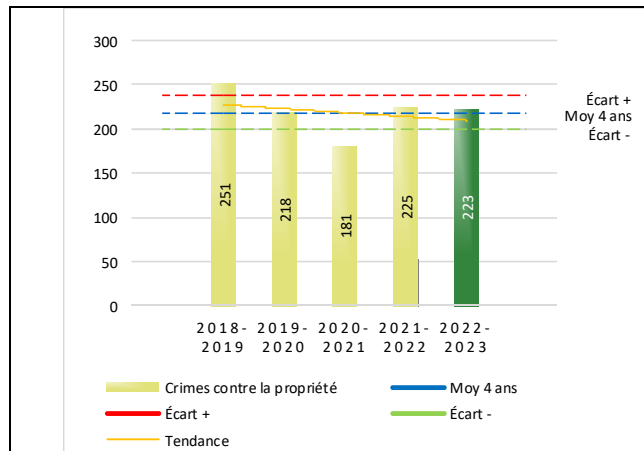
**Tableau 5** Nombre de crimes contre la propriété sur le territoire au cours des dernières années

	2018-2019	2019-2020	2020-2021	2021-2022	2022-2023
<b>2000- Crimes contre la propriété</b>					
Incendies criminels	6	1	4	4	2
Introductions par effraction	64	63	22	21	39
Vols simples	70	49	45	36	47
Vols de véhicule	32	27	19	14	20
Recels	6	5	4	1	4
Fraudes	30	34	54	96	73
Méfais	43	39	33	53	38
<b>Crimes contre la propriété :</b>	<b>251</b>	<b>218</b>	<b>181</b>	<b>225</b>	<b>223</b>

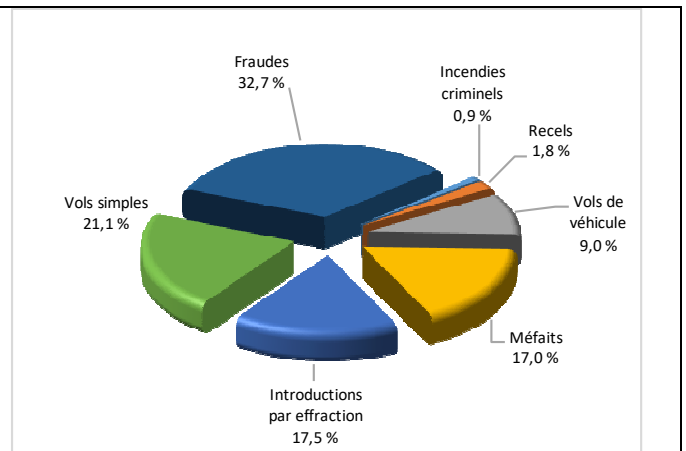
# RAPPORT ANNUEL D'ACTIVITÉS

## Évolution du nombre de crimes contre la propriété au cours des dernières années et portrait par catégories de crime contre la propriété pour l'année courante

Graphique 12 : Nombre de crimes contre la propriété



Graphique 13 : Catégories de crime contre la propriété



Le graphique 12 présente les crimes contre la propriété des cinq dernières années.

Les résultats de l'année courante se situent dans la zone d'écart moyen. Les résultats demeurent statistiquement dans la moyenne par rapport au bilan des quatre dernières années de la MRC.

Le graphique 13 indique le nombre d'événements pour chacune des catégories de crimes contre la propriété. Nous remarquons alors que les fraudes sont le type de crimes le plus fréquent au cours de l'année.

Tableau 6 Autres criminalités et interventions sur le territoire au cours des dernières années

	2018-2019	2019-2020	2020-2021	2021-2022	2022-2023
<b>Autres criminalités</b>					
3000- Autres infractions au Code criminel <sup>1</sup>	55	53	69	55	65
4000 5000 - Loi régl. drogues et stupéfiants	65	23	21	23	27
6000- Infractions aux autres lois fédérales	0	0	6	0	0
7000- Infractions aux lois provinciales	25	46	29	29	17
<b>Autres criminalités :</b>	<b>145</b>	<b>122</b>	<b>125</b>	<b>107</b>	<b>109</b>
<b>Activités policières</b>					
A- Assistances	63	48	62	57	61
B- Permis	25	18	15	22	17
E- Enquêtes	226	200	220	216	196
F- Événements relatifs à la RACJ <sup>2</sup>	33	14	43	32	34
P- Objets perdus ou trouvés	17	3	12	11	16
R- Interventions policières <sup>3</sup>	299	244	301	399	449
V- Véhicules retrouvés ou remisés	15	22	27	24	19
X- Interpellation, observation et autre	54	38	65	58	32
<b>Activités :</b>	<b>732</b>	<b>587</b>	<b>745</b>	<b>819</b>	<b>824</b>
<b>Total criminalité et activités :</b>	<b>1 269</b>	<b>1 065</b>	<b>1 235</b>	<b>1 354</b>	<b>1 370</b>

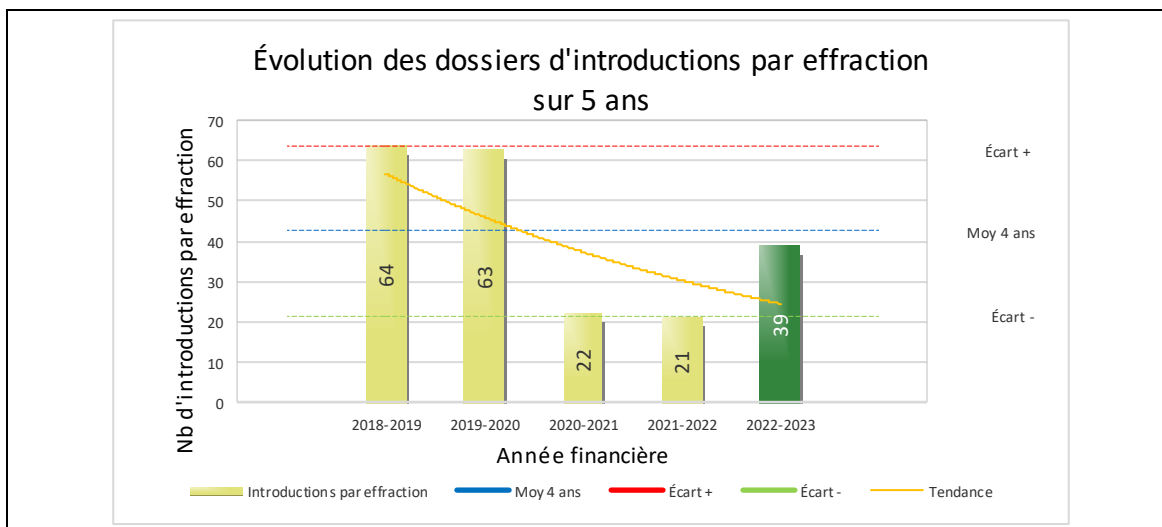
1 La catégorie « Autres infractions au Code criminel » comprend différentes infractions telles : utilisation de monnaie contrefaite, avoir troublé la paix, évasion d'une garde légale, action indécente, production et distribution de pornographie juvénile, voyeurisme, leurre au moyen d'un ordinateur, appel téléphonique indécent, menace, incitation publique à la haine, etc.

2 La Régie des alcools, des courses et des jeux.

3 La catégorie « Interventions policières » comprend notamment les cas suivants : plainte de bruit, chicane de famille, service d'ordre, escorte de véhicule, affaire civile, transfert de détenu et de personne en crise, assistance au public, prise d'empreintes digitales, personne en détresse, etc.



GRAPHIQUE 14 : INTRODUCTIONS PAR EFFRACTION AU COURS DES DERNIÈRES ANNÉES



Le graphique 14 démontre que le nombre de dossiers d'introductions par infraction est de 39 cette année ce qui est inférieur au nombre moyen de 43 depuis les quatre dernières années.

Ce type de crime présente une amélioration par rapport à la moyenne des quatre dernières années.

## OPS VULCAIN – COVID-19

La dernière année a été marquée par la pandémie mondiale de la COVID-19. Les impacts de celles-ci sur la santé mentale, le bien-être et la sécurité des personnes, des familles et des communautés ne sont pas négligeables.

Les multiples changements aux lois, procédures et règlements en vigueur auront représenté un véritable défi pour notre organisation. De multiples mises à jour devaient être données aux membres afin que ceux-ci puissent appliquer le tout selon les standards établis. Je tiens à souligner l'engagement et le professionnalisme de mes membres sur cet aspect.

Veillez noter que l'opération Vulcain a pris fin le 8 novembre 2022.

## INTERVENTIONS EN MILIEU SCOLAIRE / JEUNESSE<sup>5</sup>

Cette section présente les différentes interventions réalisées en milieu scolaire. Elles doivent donc être distinctes des informations insérées dans la section « Prévention » au début du rapport annuel.

Le nombre d'élèves rencontrés dans le tableau suivant est en lien avec les dossiers d'enquête ou de tous types de rencontres.

INTERVENTIONS EN MILIEU SCOLAIRE / JEUNESSE	Année courante
Nombre d'enquêtes relatives au PIMS	19
Nombre d'élèves rencontrés	1 700
Nombre d'établissements scolaires où une enquête a eu lieu	10

Nombre d'établissements scolaires sur le territoire	21
---	----

<sup>5</sup> La Sûreté est actuellement en négociation depuis le 1<sup>er</sup> avril 2022 avec l'Association des policières et policiers provinciaux du Québec (APPQ) relativement au renouvellement du contrat de travail de ses membres. Pendant la durée de ces négociations, le personnel d'encadrement des postes de la Sûreté a mis en place une méthode alternative de collecte d'information des activités policières. Conséquemment et bien que les activités continuent d'être réalisées sur le terrain, il sera difficile de comparer les statistiques antérieures des postes avec celles qui sont et seront collectées et analysées pendant l'application des moyens de sensibilisation par les membres de l'APPQ.

## INTERVENTIONS PAR DES UNITÉS DE SOUTIEN ET MESURES D'URGENCE

---

Cette section présente les interventions réalisées sur le territoire de la MRC par des unités de soutien régionales ou de mesures d'urgence au cours de l'année. Voici les détails de ces interventions.

Assistance de la Division des enquêtes du poste MRC de Kamouraska et du Service de l'identité judiciaire (SIJ) dans le dossier de mort suspecte du 3 août.

Assistance de la Division technologique de Québec, de l'Équipe d'enquêtes sur l'exploitation sexuelle des enfants sur internet (ESEI), et de la Division des enquêtes de la MRC Rimouski-Neigette dans le cadre de dossier de possession de pornographie juvénile.

Assistance de la Division des enquêtes de crimes majeurs (DECM) de Rimouski à la perquisition du 17 novembre à Pohénégamook.

Assistance de la Division des enquêtes de crimes majeurs (DECM) et du Service de l'identité judiciaire (SIJ) dans le dossier de tentative de meurtre à Saint-Louis-du-Ha! Ha!

## ACTIVITÉS DIGNES D'INTÉRÊT ET ÉVÉNEMENTS MAJEURS

---

Voici les activités dignes d'intérêt et les événements majeurs ayant eu lieu au cours de l'année et qui n'ont pas été mentionnés dans les sections précédentes.

Le 5 avril, à la suite d'un appel pour un véhicule abandonné à Rivière-Bleue, arrestation de trois suspects pour une série de vol de véhicule en Ontario. La fouille des véhicules a permis de trouver une petite quantité de méthamphétamine « Crystal meth » et de cannabis ainsi qu'une grande quantité de certificats d'immatriculation de plusieurs véhicules de l'Ontario.

Le 3 mai, un conducteur a tenté de fuir les policiers après avoir commis une infraction. Ensuite, il a stationné sa voiture devant le centre commercial du quartier Cabano et a tenté de s'enfuir à pied avant d'être arrêté. La perquisition de la voiture du suspect a permis de saisir plus de 45 grammes de cocaïne, 115 comprimés de méthamphétamine, une arme illégale et plusieurs objets servant au trafic de stupéfiants.

Le 3 mai, accident de travail grave à Saint-Pierre-de-Lamy.

Le 4 mai, à la suite d'une initiative d'un patrouilleur du poste MRC de Témiscouata, arrestation d'un suspect pour bris de conditions et conduite pendant interdiction. Mandat de perquisition a permis de saisir 46 grammes de cocaïne et 115 comprimés de méthamphétamine.

Le 5 mai, accident mortel sur la route 232 au kilomètre 38 à Témiscouata-sur-le-Lac.

Le 12 mai, poursuite policière sur plus de 55 kilomètres sur l'autoroute 85 à partir de Dégelis. Le conducteur a été intercepté dans le secteur de Saint-Honoré-de-Témiscouata.

Le 18 juin, opération Impact « VHR – Quad » en collaboration avec les agents provinciaux de la Fédération Québécoise des Clubs Quads (FQCQ) et du Club Quad Trans-Témis.

Le 27 juillet, perquisition d'une résidence dans le cadre d'un dossier de voyeurisme et de possession de méthamphétamine.

# RAPPORT ANNUEL D'ACTIVITÉS

Le 30 juillet, l'interception d'un véhicule dans le secteur de Rivière-Bleue pour vérification de l'état mécanique a permis de saisir 5,8 grammes de cocaïne, 1,4 grammes de méthamphétamine en poudre, 7 comprimés de méthamphétamine avec inscription « STAR », 355 ml de GHB et plusieurs briquets et torches.

Le 16 août, perquisition dans une résidence à Biencourt dans le cadre d'un dossier de possession de pornographie juvénile.

Le 16 août, accident mortel impliquant une motocyclette et une camionnette sur la route 295 nord à Saint-Michel-du-Squatec.

Le 12 septembre, un motocycliste a été retrouvé sans vie au fond d'un fossé en bordure de la route 295 Nord entre le territoire de Saint-Michel-du-Squatec et Lejeune.

Le 9 octobre, patrouille en VTT dans les entiers de la fédération « municipalité de Notre-Dame-du-Lac, Cabano, Saint-Louis-du-Ha! Ha!, Saint-Honoré, Saint-Elzéar-de-Témiscouata, Rivière-Bleue et Pohénégamook ». Les policiers ont parcouru 186 km durant cette journée.

Le 21 octobre, 5 inspections réalisées dans les établissements licenciés de Pohénégamook et Rivière-Bleue. Sur les 5 inspections, 3 inspections furent positives et 2 inspections négatives (saisie de plus de 19 bouteilles de vin non timbrées, 55 bouteilles de bières non timbrées, 25 bouteilles de spiritueux dont 15 contenaient des insectes et 11 n'étaient pas timbrées).

Le 17 novembre, perquisition en matière de stupéfiants à Pohénégamook.

Le 26 décembre, tentative de meurtre à Saint-Louis-du-Ha ! Ha !.

Le 4 janvier, interception d'un véhicule avec une vitesse de 82 km/h dans une zone de 50 km/h. La vigilance des patrouilleurs a permis de saisir 29 caisses (sac ou de cartons de cigarettes, 150 cigares et une voiture de marque Dodge Ram Sport 2020 de valeur approximative de 45 000\$).

Le 12 janvier, un homme de 66 ans est mort par noyade.

Le 14 janvier, accident de motoneige à Saint-Honoré-de-Témiscouata. Les policiers ont été appuyés par différentes équipes de pompiers et de paramédicaux afin d'atteindre la victime et le transporter vers le centre hospitalier.

Le 18 février, introduction par effraction dans un bâtiment d'Hydro-Québec. Arrestation de 3 suspects pour des vols de matériels appartenant à Hydro-Québec.

Le 27 février, mort suspect à Témiscouata-sur-le-Lac. Enquête en cours.

La Sûreté effectue une révision de courtoisie pour ce rapport.