



RAPPORT ANNUEL D'ACTIVITÉS

POSTE DE LA MRC DU VAL
SAINT-FRANÇOIS
DE LA SÛRETÉ DU QUÉBEC

DU 1^{ER} AVRIL 2022 AU 31
MARS 2023



LISTE DES ABRÉVIATIONS, DES SIGLES ET DES ACRONYMES

APPQ	Association des policières et policiers du Québec
ASRP	Approche stratégique en résolution de problèmes
AVVR	Avis de vérification d'un véhicule routier
Bimestre	Période de deux mois consécutifs
BCSO	Bureau de coordination et de soutien opérationnel
CGA	Centre de gestion des appels
CRC	Centre de réponse aux citoyens
CSMRC	Centre de services MRC
CSP	Comité de sécurité publique
DG	Directeur général
DGA	Directeur général adjoint
ÉMIPIC	Équipe mixte d'intervention - Policiers et intervenants communautaires
MRC	Municipalité régionale de comté
NSPP	Normes et standards en police de proximité
OPS	Opération spéciale
PARL	Plan d'activité régional et local
PIMS / PIJ	Programme d'intervention en milieu scolaire / Policier intervenant jeunesse (projet pilote)
PLI-Élus	Plan de lutte contre l'intimidation des élus et des gestionnaires municipaux
RACJ	Régie des alcools, des courses et des jeux
SIGMA	Système informatisé de la gestion des mobiles et des appels
SRAO	Système de répartition des appels par ordinateur
TAQ	Tableau d'activités quotidiennes
TBG	Tableau de bord de gestion

MOT DU RESPONSABLE DE POSTE



C'est avec plaisir que je vous présente le rapport annuel d'activités du poste de la MRC du Val Saint-François de la Sûreté du Québec pour l'année financière 2022-2023. Conformément à nos engagements ainsi qu'aux priorités déterminées par le CSP, le déploiement de nos actions se poursuit sur l'ensemble du territoire couvert.

Vous retrouverez notamment dans ce rapport, les activités réalisées en lien avec les priorités locales ainsi que celles en lien avec nos actions préventives et notre approche communautaire. De plus, vous retrouverez dans le rapport les statistiques relatives à la sécurité des réseaux de transport, aux règlements municipaux, aux événements criminels et finalement, celles relatives au traitement des cartes d'appel.

Ce rapport et ses résultats vous permettront d'assurer le suivi de la performance des services de la Sûreté du Québec.

A handwritten signature in blue ink that reads "François Lemelin".

Sergent François Lemelin, responsable de poste de la MRC du Val-Saint-François

PRIORITÉS LOCALES²

Voici les priorités locales identifiées par le CSP pour l'année 2022-2023 et le bilan des activités réalisées.

Priorité : Sécurité routière : Intervention afin de diminuer les collisions impliquant des préjudices corporels

DESCRIPTION DES ACTIVITÉS	COMMENTAIRES	NB ACTIVITÉS
Opérations – sécurité routière	Tout au long de l'année, plusieurs opérations ont eu lieu menant à l'émission de constats d'infraction; notamment pour excès de vitesse, pour l'utilisation du cellulaire au volant et pour le non-port de la ceinture de sécurité. Il s'agissait de nos trois principales cibles.	n.d.
Opérations - alcool/drogue au volant	Tout au long de l'année, plusieurs opérations ont eu lieu.	n.d.
Opérations – transport scolaire	Tout au long de l'année, plusieurs suivis d'autobus et présences en zones scolaires ont eu lieu.	n.d.

Priorité : Criminalité : Accentuer les activités reliées à la lutte, à la possession et aux trafics de stupéfiants

DESCRIPTION DES ACTIVITÉS	COMMENTAIRES	NB ACTIVITÉS
Perquisitions	Tout au long de l'année, différents dossiers d'enquête reliés aux stupéfiants ont été ouverts. Neuf perquisitions ayant eu lieu au cours de l'année.	9

Priorité : Prévention : Présence policière de proximité avec les différents acteurs du milieu

DESCRIPTION DES ACTIVITÉS	COMMENTAIRES	NB ACTIVITÉS
Rencontre de partenaires	Tout au long de l'année, plusieurs communications avec différents acteurs clés du milieu ont eu lieu.	n.d.
Activités réalisées en collaboration avec les partenaires ciblés	Tout au long de l'année, plusieurs activités avec des partenaires ont eu lieu, dont : -La Société Alzheimer de l'Estrie, -CIUSS de l'Estrie; -Centre d'action bénévole Valcourt et Région (CABVER); -Résidence Brunswick, -Office Municipal d'Habitation (OMH) du Val-Saint-François; -Maison de la famille; -Centre le Point d'Ancre; -Municipalité Val-Joli; -Municipalité Windsor; -Ville de Valcourt.	n.d.
Communiqué	En cours d'année, l'envoi de communiqué et capsule vidéo en lien à la fraude envers les aînés a été fait.	n.d.

² La Sûreté est actuellement en négociation depuis le 1^{er} avril 2022 avec l'Association des policières et policiers provinciaux du Québec (APPQ) relativement au renouvellement du contrat de travail de ses membres. Pendant la durée de ces négociations, le personnel d'encadrement des postes de la Sûreté a mis en place une méthode alternative de collecte d'information des activités policières. Conséquemment et bien que les activités continuent d'être réalisées sur le terrain, il sera difficile de comparer les statistiques antérieures des postes avec celles qui sont et seront collectées et analysées pendant l'application des moyens de sensibilisation par les membres de l'APPQ.

DEMANDES PONCTUELLES DES ÉLUS ET DES CITOYENS

Voici les demandes ponctuelles des élus et des citoyens qui ont été adressées à la Sûreté au cours de la dernière année.

DESCRIPTION DES DEMANDES (ACTION* V, T, C)	COMMENTAIRES	Nb REQUÊTES
Sécurité routière	C -Rue Greenlay Nord à Windsor et chemin de la Rivière à Saint-François-Xavier-de-Brompton	5
	C -Vitesse des véhicules lourds, 5 ^e rang, Bonsecours	
	C -Vitesse rang 11 Val-Joli	
Règlementation municipale	C -Parc Isabelle Brasseur, Kingsbury	2
Autres	C -Méfaits par des jeunes, Lawrenceville	5

*LÉGENDE

(V) En validation : Requêtes reçues et en période d'évaluation afin de confirmer si elles sont fondées ou non et si elles nécessitent des interventions spécifiques.

(T) En traitement : Requêtes validées et fondées pour lesquelles des activités sont effectuées afin de régler la problématique visée (ex. : patrouilles, surveillances, radar, etc.).

(C) Clos : Requêtes qui sont résolues à la suite des activités effectuées ou qui sont non fondées.

PRÉVENTION³

Toujours en réponse aux besoins et aux réalités locales, les postes de la Sûreté tiennent des activités de prévention dans l'ensemble des municipalités qu'ils desservent, c'est-à-dire des mesures proactives et non pénales, qui ont pour but spécifique de réduire la criminalité en agissant sur les facteurs qui la déterminent, sur les circonstances et l'environnement dans lesquels sont commis les délits.

La grande majorité des activités de prévention se tiennent au quotidien, dans le cadre des interventions de l'ensemble des patrouilleurs.

Voici les principales activités de prévention réalisées au cours de la dernière année :

Activités de prévention réalisées au cours de l'année

DESCRIPTION DES ACTIVITÉS	COMMENTAIRES	NB ACTIVITÉS
Communiqués	Au cours de l'année, six communiqués ont été transmis, concernant, entre autres, la prévention au niveau des motocyclistes, le rôle des cadets, la fraude de type <i>grands-parents</i> , la sécurité nautique et plusieurs autres en lien avec la prévention de la fraude.	n.d.
Cybercriminalité	Au cours de l'année, plusieurs conférences de cybercriminalité ont eu lieu, entre autres, 12 conférences <i>Mission Techno-LOGIQUE</i> , 18 conférences <i>Gang de choix</i> , quatre conférences : <i>Prévenir la fraude, ça débute avec vous!</i>	n.d.
Toxicomanie au volant	Au cours de l'année, deux conférences <i>Toxicomanie au volant</i> .	2
Vol	Au cours de l'année, un kiosque concernant le vol dans les véhicules a eu lieu et plusieurs visites de prévention dans les commerces.	n.d.
Sécurité nautique	Au cours de l'année, un kiosque de prévention concernant la sécurité nautique.	n.d.
Halloween	Au cours de l'année, six présentations sur la sécurité lors d'Halloween.	6
Aînés-avisés	Au cours de l'année, quatre conférences <i>Fraude aînés prévenir la fraude débute avec nous</i> .	4
Conférence	Au cours de la période, sept conférences <i>XOX violence</i> et une conférence <i>Clientèle difficile</i> .	7
Publications réseaux sociaux et internet	Au cours de l'année, sensibilisation aux différents types de fraudes sévissant sur les réseaux sociaux et internet. Facebook, Twitter et page web campagne : prévention de la fraude – Sûreté du Québec ⁴	n.d.

³ La Sûreté est actuellement en négociation depuis le 1^{er} avril 2022 avec l'Association des policières et policiers provinciaux du Québec (APPQ) relativement au renouvellement du contrat de travail de ses membres. Pendant la durée de ces négociations, le personnel d'encadrement des postes de la Sûreté a mis en place une méthode alternative de collecte d'information des activités policières. Conséquemment et bien que les activités continuent d'être réalisées sur le terrain, il sera difficile de comparer les statistiques antérieures des postes avec celles qui sont et seront collectées et analysées pendant l'application des moyens de sensibilisation par les membres de l'APPQ.

⁴ <https://www.sq.gouv.qc.ca/services/campagnes/mpf/>

POLICE DE PROXIMITÉ⁵

La Sûreté du Québec s'est formellement engagée dans une approche professionnelle de type communautaire. Cette philosophie de travail comprend les cinq grands principes suivants :

- La présence familière;
- La qualité du service aux citoyens;
- Le partenariat avec la population;
- La consultation de la clientèle;
- La résolution de problèmes.

Cette section présente les principales activités réalisées par l'approche de police de proximité.

Présence familière et parrainage

À la Sûreté du Québec, la présence familière s'exprime par le programme de parrainage des municipalités.

Voici les principales activités de parrainage (qui visent la création de liens privilégiés avec les acteurs clés de la municipalité) ayant pour objectif la capacité d'être proactif dans la résolution de problématiques en matière de sécurité publique. Ces activités sont en lien avec les priorités locales identifiées par le CSP.

Notons que le CSMRC Richmond bénéficie d'un CLPC depuis l'automne. Le rôle du CLPC s'est bonifié dans le cadre de la révision du programme de parrainage. L'approche RELAIS, en cours de déploiement, vise la multiplication des liens d'échanges privilégiés avec des acteurs clés provenant de différentes sphères. C'est une approche intégrée, de concertation et de résolution de problème en sécurité publique.

DESCRIPTION DES ACTIVITÉS	COMMENTAIRES	NB ACTIVITÉS
Rencontres de parrainage	Communications avec les directeurs généraux, les élus, ainsi que les acteurs clés des services municipaux, du milieu scolaire, du milieu de la santé, du milieu communautaire et des affaires ou du milieu de la sécurité publique.	n.d.

Résolution de problèmes

L'approche stratégique en résolution de problèmes (ASRP) permet d'associer des incidents autrement traités un par un, d'en dégager une compréhension globale et de rechercher des solutions durables, le tout en ayant recours aux partenaires et aux ressources des milieux affectés par des problématiques communes.

Voici les incidents traités par l'approche stratégique en résolution de problèmes au cours de la dernière année :

DESCRIPTION ET COMMENTAIRES
Aucune approche stratégique en résolution de problèmes au cours de la période.

⁵ La Sûreté est actuellement en négociation depuis le 1^{er} avril 2022 avec l'Association des policières et policiers provinciaux du Québec (APPQ) relativement au renouvellement du contrat de travail de ses membres. Pendant la durée de ces négociations, le personnel d'encadrement des postes de la Sûreté a mis en place une méthode alternative de collecte d'information des activités policières. Conséquemment et bien que les activités continuent d'être réalisées sur le terrain, il sera difficile de comparer les statistiques antérieures des postes avec celles qui sont et seront collectées et analysées pendant l'application des moyens de sensibilisation par les membres de l'APPQ.

RAPPORT ANNUEL D'ACTIVITÉS

Programme de cadets

Le Programme de cadets de la Sûreté existe depuis 2009. Au fil des années, le nombre de cadets, ainsi que le nombre de MRC intéressées à ce programme n'ont cessé d'augmenter. Les coûts liés au programme sont partagés entre la Sûreté et le partenaire municipal impliqué. De plus, depuis 2021, la Sûreté autorise la bonification du Programme de cadets avec l'ajout d'heures bonifiées, et ce, financées entièrement par les partenaires qui en font la demande.

À cet effet, la du Val-St-François se prévaut des services de cadets depuis 2018. L'été dernier, 2 cadets sont venus bonifier l'offre de la Sûreté du Québec sur notre territoire.

Le Programme de cadets permet d'accentuer la visibilité de l'organisation sur son territoire, de soutenir le modèle de police de proximité et de bonifier l'offre de service en prévention de la criminalité. Il représente donc un service à valeur ajoutée pour plusieurs types de clientèle, soit les citoyens et les MRC/municipalités (visibilité), les cadets (recrutement et développement), les policiers (soutien) et la Sûreté.

Récemment, la raison d'être du Programme de cadets a été précisée, en fonction de trois objectifs mesurables, soit :

Élargir le nombre d'activités de prévention, de parrainage ou de rapprochement avec les communautés, en période estivale.

Offrir une expérience de travail au sein d'un milieu policier pour les étudiants aspirants policiers.

Maintenir le nombre potentiel de candidats-cadets pour le recrutement de policiers de la Sûreté.

Les responsables de poste et les coordonnateurs désignés, de concert avec les élus, participent à la planification des tâches des cadets en considérant l'ensemble des besoins des partenaires et de la clientèle.

Voici les principales activités qui ont été effectués par les cadets au cours de la dernière année.

DESCRIPTION DES ACTIVITÉS	COMMENTAIRES	NB ACTIVITÉS
Surveillance à pied et à vélo	Nombreuses patrouilles à pied et à vélo ont participé à la sauvegarde des événements tels que: -la fête nationale du Québec, -le Grand Défi Desjardins, -la randonnée à vélo d'enfants, -la journée prévention du Club Optimiste, -le métier policier (CPE, Carrefour Jeunesse-Emploi et camp de jour), -la popote roulante en collaboration avec le Centre d'action bénévole, -la journée 911, -la soirée Bingo à la Résidence du Bel Âge. S'ajoute plusieurs surveillances à vélo, en autre : camping, chemins publics, écoles, parcs, piste cyclable, skatepark et stationnements.	n.d.
Participation à un programme de prévention	Implication dans des activités de prévention et des programmes de relations avec la communauté, dont la sécurité nautique et l'alcoolémie en bateau, la fraude auprès de commerçants et <i>Génivélo</i> . Au cours de l'année, un kiosque concernant le vol dans les véhicules a eu lieu et plusieurs visites de prévention de vol dans les commerces.	n.d.

RAPPORT ANNUEL D'ACTIVITÉS

Activités communautaires réalisées au cours de l'année

Cette section présente les activités communautaires dans lesquelles les membres du poste se sont impliqués au cours de la dernière année.

DESCRIPTION ET COMMENTAIRES
Déjeuner du directeur MRC Val-Saint-François Sûreté du Québec en collaboration avec la Fondation Québécoise du Cancer. 6000 \$ furent amassés.
Patrouilles policières lors de bals de finissants.
Patrouilles policières lors des festivités de la Fête Nationale du Québec.
Escorte policière lors d'une sortie à vélo d'un camp de jour.
Rencontre avec des partenaires MRC, démarche stratégique avec les acteurs de la MRC. Plus de 100 participants.
Distribution d'environ 100 paniers de Noël avec <i>Les tabliers en folie</i> .

STATISTIQUES OPÉRATIONNELLES

Cette section est consacrée aux statistiques de :

Sécurité des réseaux de transport

Règlements municipaux

Cartes d'appel

Criminalité

Les résultats qui vous sont présentés dans cette section vous permettront d'apprécier tout particulièrement la performance de la Sûreté au cours de la dernière année.

Afin de mettre ces données en perspective et d'en analyser l'évolution, vous pouvez également les comparer avec les données des quatre dernières années.

De plus, afin d'en faciliter l'analyse, ces données vous sont présentées à l'aide de deux types de graphiques.

Chacun des graphiques de type « *histogramme* » indique les résultats pour les cinq dernières années. Une ligne trace la moyenne des quatre dernières années.

Ces graphiques permettent aussi de situer les résultats de la dernière année par rapport à la **zone d'écart moyen**. L'écart moyen est calculé à partir de la moyenne des différences entre les données de chacune des années par rapport à la moyenne des quatre dernières années. Visuellement, il s'agit de la zone comprise entre les lignes « écart + » et « écart - ». Les résultats qui s'éloignent de cette zone méritent une attention particulière du CSP.

Des graphiques circulaires, ou de type « *pointe de tarte* », accompagnent également des histogrammes afin d'illustrer plus précisément la répartition des catégories d'événements plus préoccupants.

Notez que les données de cette section concernent l'ensemble du territoire couvert par les effectifs du poste de la MRC du Val Saint-François. Les résultats pour chacune des municipalités vous sont présentés en annexes.

Un écart aux données présentées dans les rapports annuels précédents peut être attribuable à la modification du statut ou à l'évolution d'un dossier après la production du rapport annuel.

À surveiller : Depuis le mois de juin 2017, certains postes MRC ont été convertis en postes mixtes et gèrent désormais aussi le travail fait sur les autoroutes. Ce changement a pour conséquence d'ajouter les statistiques autoroutières à même celles de la MRC.

Statistiques extraites du Tableau de bord le : 2023-05-03

RAPPORT ANNUEL D'ACTIVITÉS

La sécurité des réseaux de transport

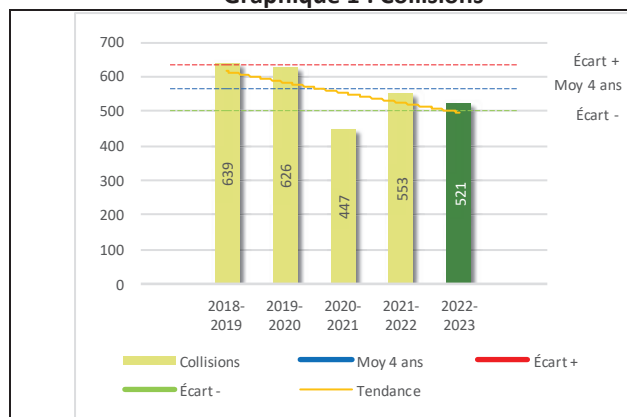
Tableau 1 Nombre de collisions et d'interventions couvertes sur le territoire au cours des dernières années

		2018-2019	2019-2020	2020-2021	2021-2022	2022-2023
Collisions						
	Collisions mortelles	2	1	4	4	1
	Collisions avec blessés graves	1	3	3	0	0
	Collisions avec blessés légers	112	167	119	140	77
	Autres collisions avec blessés ¹	1	1	0	1	1
	Collisions matérielles	523	454	321	408	442
	Sous-total :	639	626	447	553	521
Interventions						
	Avertissements nautiques	30	60	61	192	101
	Capacités affaiblies	50	46	34	39	57
	Autres crimes ²	58	52	36	48	24
	Constats provinciaux	2 493	2 412	2 557	2 666	1 919
	Constats municipaux	1 006	1 080	619	644	692
	AVVR ³	44	16	13	23	8
	Avertissements	2 261	1 375	1 645	1 661	987
	Sous-total :	5 942	5 041	4 965	5 273	3 788

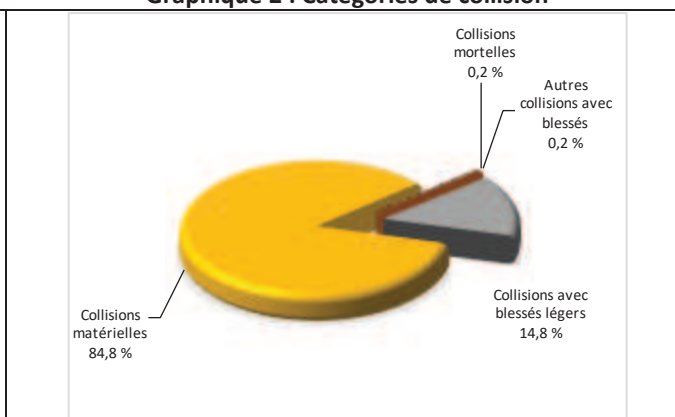
- 1 La catégorie « Autres collisions avec blessés » comprend les cas survenus hors des chemins publics.
- 2 La catégorie « Autres crimes » comprend les cas de conduite dangereuse, de poursuite, de délit de fuite, de conduite de véhicule routier pendant une interdiction (de conduire).
- 3 Avis de vérification d'un véhicule routier.

Évolution du nombre de collisions au cours des dernières années et portrait par catégories de collisions pour l'année courante

Graphique 1 : Collisions



Graphique 2 : Catégories de collision



Collisions

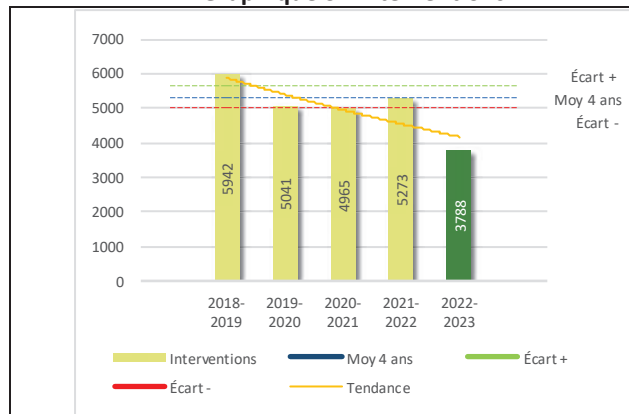
Le graphique 1 permet de constater une tendance à la baisse du bilan routier au cours des cinq dernières années. Le total des collisions de l'année courante, qui est de 521, se situe sous la moyenne des quatre dernières années. Le bilan des collisions de l'année courante est statistiquement stable par rapport aux années antérieures.

La variation la plus importante se situe au niveau des collisions avec blessés légers qui affichent une baisse de 63 collisions par rapport à l'année précédente. C'est une nette amélioration avec la tendance observée pour les quatre années précédentes de ce type de collision.

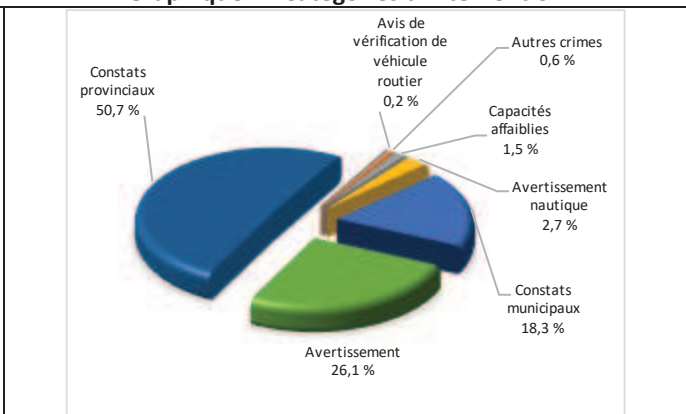
RAPPORT ANNUEL D'ACTIVITÉS

Évolution du nombre d'interventions au cours des dernières années et portrait par catégories d'intervention pour l'année courante

Graphique 3 : Interventions



Graphique 4 : Catégories d'intervention



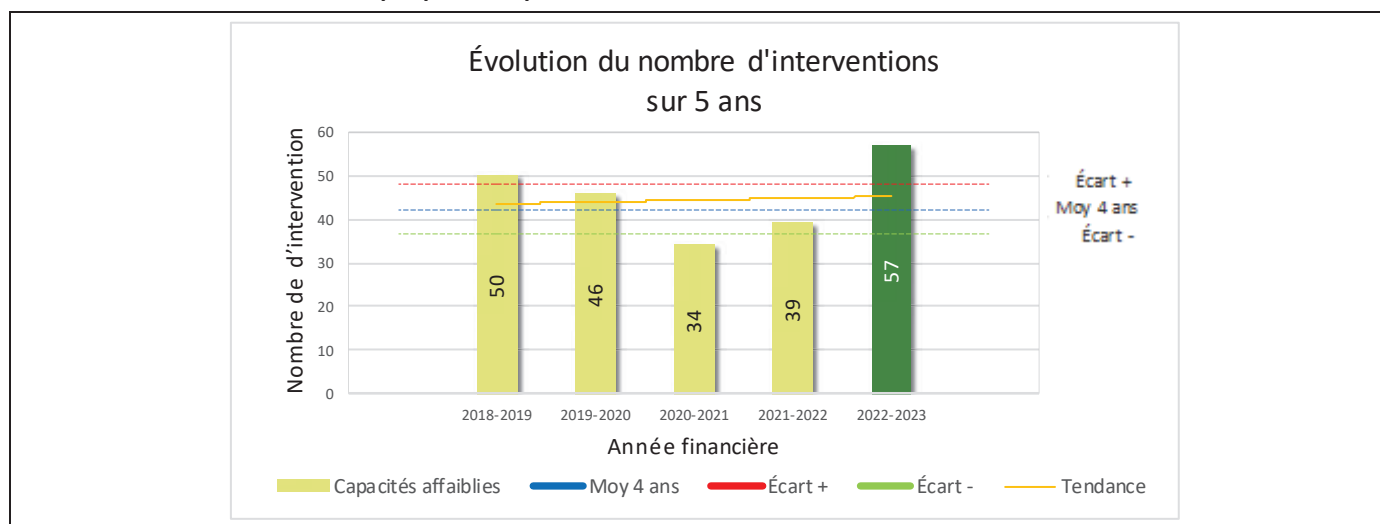
Interventions

Le graphique 3 présente une diminution du nombre d'interventions réalisées au cours de l'année courante par rapport aux années précédentes. Les résultats de l'année courante se situent en dessous de l'écart inférieur.

Une variation importante se situe au niveau des avertissements nautiques qui affichent une diminution de 91 interventions par rapport à l'année précédente, mais demeure quand même au-dessus de la moyenne des quatre dernières années.

Cette variation peut s'expliquer par un retour à la normale des activités récréotouristiques, qui avaient été en fortes hausses lors de la pandémie.

Graphique 5 : Capacités affaiblies au cours des dernières années



Le graphique 5 présente l'évolution du nombre de capacités affaiblies. Une augmentation de 18 par rapport à l'année dernière est constatée pour l'année en cours.

Cette augmentation peut en outre s'expliquer par le relâchement des mesures sanitaires gouvernementales.

RAPPORT ANNUEL D'ACTIVITÉS

Règlements municipaux

Tableau 2 Nombre de constats émis pour des infractions aux règlements municipaux sur le territoire au cours des dernières années

Domaine	2018-2019	2019-2020	2020-2021	2021-2022	2022-2023
1) Alarmes ¹	122	92	90	76	94
2) Vente	0	0	3	1	3
3) Circulation ²	50	78	131	193	163
4) Paix, bon ordre et sécurité publique	37	30	60	42	38
5) Nuisance	16	40	38	39	24
Total :	225	240	322	351	322

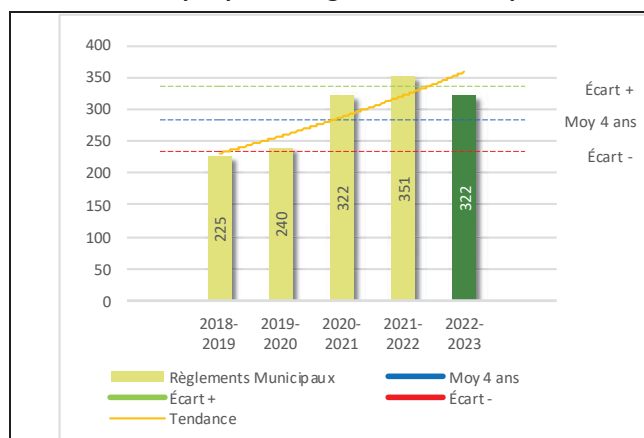
1 Les « Alarmes » du Tableau 2 font référence à des constats municipaux émis en vertu de la réglementation existante suite à des déplacements non fondés; tandis que les « Alarmes » du Tableau 3 sont des alarmes relayées par un central au CGA donnant lieu à un déplacement, mais pas nécessairement à un constat.

2 Types d'infraction de la circulation : endroits interdits, virages en « U », avertissement sonore, crissement des pneus, courses, et autres infractions impliquant des piétons, des animaux, des véhicules lourds, des véhicules d'urgence, etc.

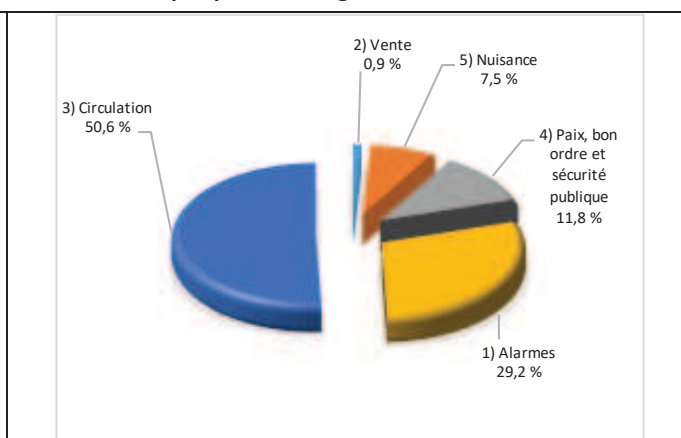
Le nombre de constats émis pour des infractions aux règlements municipaux a connu une diminution au cours de la dernière année. Les policiers ont émis un total de 322 constats.

Évolution du nombre de constats émis pour des infractions aux règlements municipaux au cours des dernières années et portrait par catégories d'intervention pour l'année courante

Graphique 6 : Règlements municipaux



Graphique 7 : Catégories d'intervention



Le graphique 6 démontre que le nombre de constats municipaux émis cette année est supérieur au nombre moyen de constats émis depuis les quatre dernières années.

Les résultats de l'année courante se situent dans la zone d'écart moyen. Les résultats demeurent statistiquement dans la moyenne par rapport au bilan des quatre dernières années de la MRC.

RAPPORT ANNUEL D'ACTIVITÉS

Cartes d'appel

Depuis le 1^{er} décembre 2021, une nouvelle priorité a été ajoutée, soit la priorité 0. Il est donc possible qu'une baisse du total des cartes d'appel de priorité 1 soit observée.

Les définitions des priorités sont les suivantes :

- **Priorité 0**
Événement *critique à très haut risque* pour la sécurité des personnes et nécessitant une *intervention policière immédiate*.
- **Priorité 1**
Événement *à risque* ou nécessitant une *intervention policière rapide*.
- **Priorité 2**
Événement *sans risque* pour la sécurité des personnes et pour lequel *l'intervention policière est différée, avec déplacement* policier, sur rendez-vous ou après avoir répondu aux événements P0 ou P1 en cours.
- **Priorité 3**
Événement *sans risque* pour la sécurité des personnes et pour lequel *l'intervention policière est différée, sans déplacement* policier, sur rendez-vous téléphonique avec un membre du Centre de réponse aux citoyens (CRC) ou avec un patrouilleur; ou bien par déplacement du citoyen au poste de la Sûreté.

Ce rapport d'activités étant lié aux ententes de service pour la desserte en MRC, les cartes d'appel issues de communautés autochtones ne sont plus compilées depuis le 1^{er} février 2023. Celles-ci font l'objet d'une reddition de compte distincte. Les données antérieures sur les cartes d'appel ont été rétroactivement corrigées pour faciliter la comparaison avec les présentes données.

Tableau 3 Nombre de cartes d'appel sur le territoire au cours des dernières années

	2018-2019		2019-2020		2020-2021		2021-2022		2022-2023	
Priorité 0	0		0		0		47		162	
Priorité 1	1 497		1 551		1 426		1 375		1 183	
Priorité 2	2 862		2 798		2 984		2 950		2 689	
Priorité 3	892		806		986		1 041		1 012	
Total :	5 251		5 155		5 396		5 413		5 046	
Alarmes¹	Nb	%	Nb	%	Nb	%	Nb	%	Nb	%
	530	10%	521	10%	325	6%	311	6%	321	6%

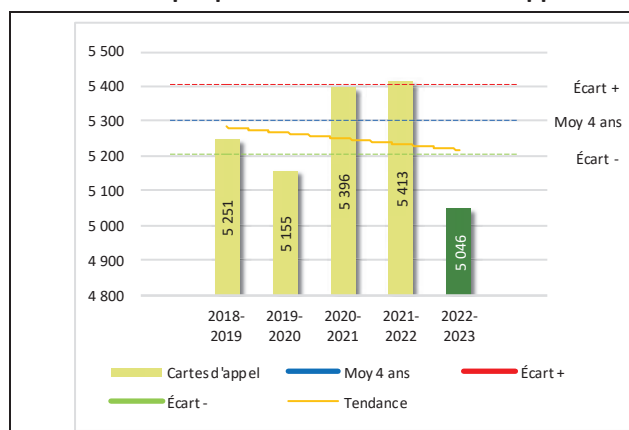
¹ Les « Alarmes » du Tableau 2 font référence à des constats municipaux émis en vertu de la réglementation existante suite à des déplacements non fondés; tandis que les « Alarmes » du Tableau 3 sont des alarmes relayées par un central au CGA donnant lieu à un déplacement, mais pas nécessairement à un constat.

Le tableau 3 des cartes d'appel trace le portrait des données de l'année courante par catégories. Par rapport à l'année précédente, le nombre total de cartes d'appel a diminué de 367.

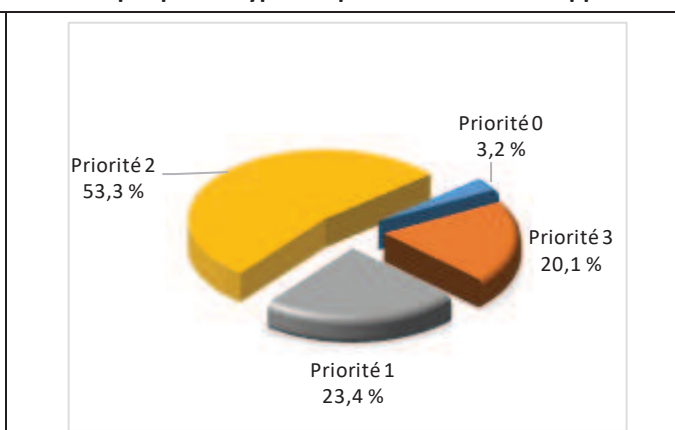
De plus, il est important de souligner le nombre d'appels et de dossiers traités par le *Centre de réponse aux citoyens* (CRC). Le CRC vise à offrir une alternative pour le citoyen qui communique avec la Sûreté via un centre de gestion des appels (CGA) et ce, pour les appels et/ou dossiers ne requérant pas le déplacement d'un policier. Pour l'année 2022 -2023, les policiers assignés au CRC ont répondu à 124 appels et ont ouvert 112 dossiers pour la MRC du Val-Saint-François.

Évolution du nombre de cartes d'appel au cours des dernières années et portrait par types de priorité de cartes d'appel pour l'année courante

Graphique 8 : Nombre de cartes d'appel



Graphique 9 : Types de priorité de cartes d'appel



RAPPORT ANNUEL D'ACTIVITÉS

Le graphique 8 illustre la fluctuation du nombre total de cartes d'appel au cours des cinq dernières années. Nous constatons que le nombre de cartes d'appel enregistré pour cette année se situe en dessous de la moyenne.

Le graphique 9 indique que les cartes d'appel de priorité 2 sont les plus nombreuses à être enregistrées pour cette année.

RAPPORT ANNUEL D'ACTIVITÉS

La criminalité

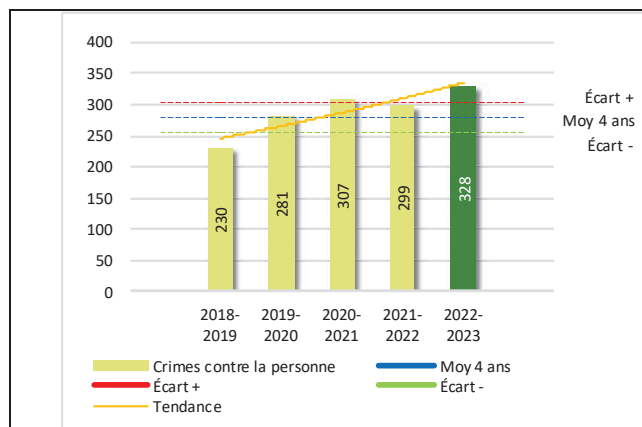
Tableau 4 Nombre de crimes contre la personne sur le territoire au cours des dernières années

	2018-2019	2019-2020	2020-2021	2021-2022	2022-2023
1000- Crimes contre la personne ¹					
Infractions entraînant la mort	0	1	4	0	0
Agressions sexuelles	25	33	36	39	66
Voies de fait	138	146	152	176	159
Vols qualifiés	4	0	3	0	2
Autres crimes contre la personne ²	63	101	112	84	101
Crimes contre la personne :	230	281	307	299	328

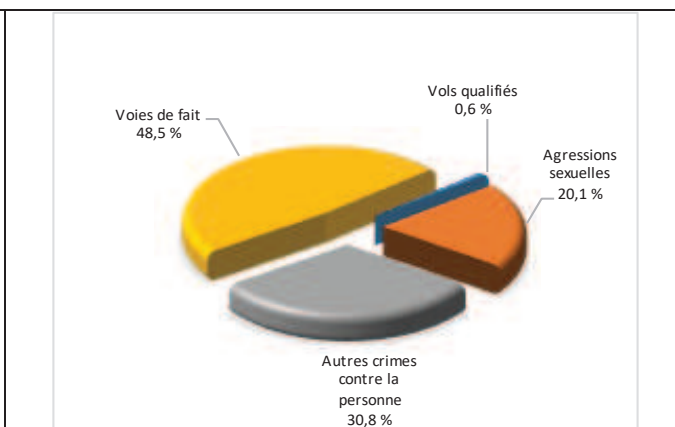
- 1 La section « Crimes contre la personne » présente le nombre de victimes d'actes criminels. Les sections suivantes présentent le nombre de dossiers opérationnels.
- 2 À titre informatif, les « Autres crimes contre la personne » incluent les cas d'enlèvement, de séquestration, d'extorsion, de profération de menaces, d'intimidation, etc.

Évolution du nombre de crimes contre la personne au cours des dernières années et portrait par catégories de crime contre la personne pour l'année courante

Graphique 10 : Nombre de crimes contre la personne



Graphique 11 : Catégories de crime contre la personne



Le graphique 10 présente le nombre de crimes contre la personne au cours des cinq dernières années. Nous constatons que la donnée de cette année se situe au-dessus de la moyenne.

Le graphique 11 spécifie le nombre d'événements pour chacune des catégories des crimes contre la personne. Nous remarquons alors que les voies de fait sont le type de crimes le plus fréquent pour cette année.

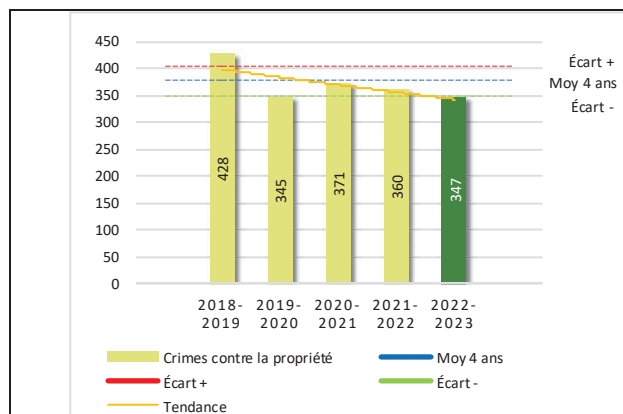
Tableau 5 Nombre de crimes contre la propriété sur le territoire au cours des dernières années

	2018-2019	2019-2020	2020-2021	2021-2022	2022-2023
2000- Crimes contre la propriété					
Incendies criminels	5	12	11	5	9
Introductions par effraction	130	88	61	49	50
Vols simples	134	87	56	72	69
Vols de véhicule	43	35	30	22	38
Recels	5	6	5	5	4
Fraudes	42	62	133	139	109
Méfais	69	55	75	68	68
Crimes contre la propriété :	428	345	371	360	347

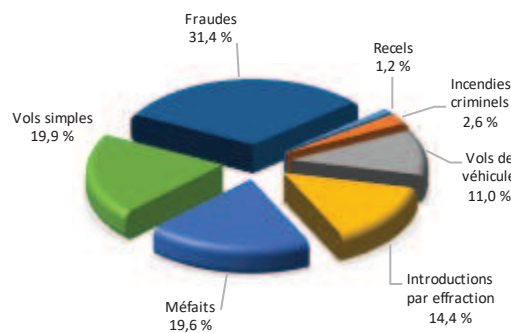
RAPPORT ANNUEL D'ACTIVITÉS

Évolution du nombre de crimes contre la propriété au cours des dernières années et portrait par catégories de crime contre la propriété pour l'année courante

Graphique 12 : Nombre de crimes contre la propriété



Graphique 13 : Catégories de crime contre la propriété



Le graphique 12 présente les crimes contre la propriété des cinq dernières années.

Les résultats de l'année courante se situent en dessous de l'écart inférieur. Les résultats présentent une amélioration statistiquement significative par rapport au bilan des quatre dernières années de la MRC.

Le graphique 13 indique le nombre d'événements pour chacune des catégories de crimes contre la propriété. Nous remarquons alors que les fraudes sont le type de crimes le plus fréquent au cours de l'année, mais quand même en baisse de 7% par rapport à l'an dernier.

Tableau 6 Autres criminalités et interventions sur le territoire au cours des dernières années

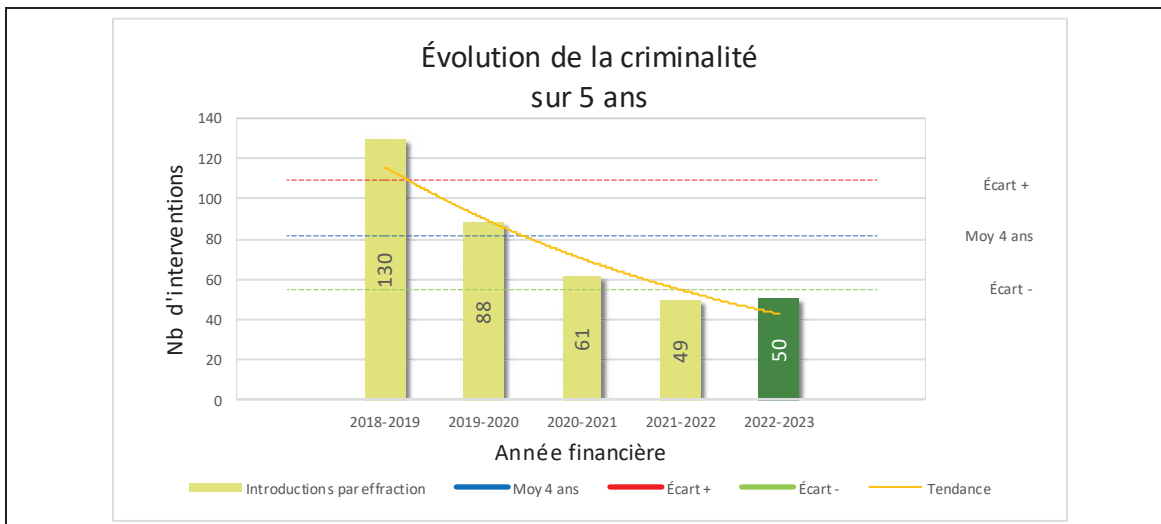
	2018-2019	2019-2020	2020-2021	2021-2022	2022-2023
Autres criminalités					
3000- Autres infractions au Code criminel ¹	60	54	74	84	101
4000 5000 - Loi régl. drogues et stupéfiants	61	27	27	35	37
6000- Infractions aux autres lois fédérales	2	2	4	5	4
7000- Infractions aux lois provinciales	26	22	45	42	43
Autres criminalités :	149	105	150	166	185
Activités policières					
A- Assistances	53	55	68	40	55
B- Permis	19	8	11	9	13
E- Enquêtes	231	198	241	260	259
F- Événements relatifs à la RACJ ²	50	44	57	27	33
P- Objets perdus ou trouvés	20	8	13	14	19
R- Interventions policières ³	363	362	476	430	368
V- Véhicules retrouvés ou remisés	29	27	24	30	57
X- Interpellation, observation et autre	59	65	84	38	38
Activités :	824	767	974	848	842
Total criminalité et activités :	1 631	1 498	1 802	1 673	1 702

1 La catégorie « Autres infractions au *Code criminel* » comprend différentes infractions telles : utilisation de monnaie contrefaite, avoir troublé la paix, évasion d'une garde légale, action indécente, production et distribution de pornographie juvénile, voyeurisme, leurre au moyen d'un ordinateur, appel téléphonique indécent, menace, incitation publique à la haine, etc.

2 La Régie des alcools, des courses et des jeux.

3 La catégorie « Interventions policières » comprend notamment les cas suivants : plainte de bruit, chicane de famille, service d'ordre, escorte de véhicule, affaire civile, transfert de détenu et de personne en crise, assistance au public, prise d'empreintes digitales, personne en détresse, etc.

GRAPHIQUE 14 : INTRODUCTIONS PAR EFFRACTION AU COURS DES DERNIÈRES ANNÉES



Le graphique 14 démontre que le nombre 50 de cette année est inférieur au nombre moyen 82 depuis les quatre dernières années.

Ce type de crime présente une amélioration statistiquement significative par rapport aux années antérieures.

OPS VULCAIN – COVID-19

La Sûreté a poursuivi le déploiement de l'opération Vulcain, d'une part afin d'informer et protéger son personnel et d'autre part afin d'assurer le maintien des services aux citoyens à la fois de qualité et sécuritaire pour tous. L'opération visait également à soutenir les ministères et organismes ainsi que les autres services de police. Veuillez noter que cette opération a pris fin le 8 novembre 2022.

INTERVENTIONS EN MILIEU SCOLAIRE / JEUNESSE⁶

Cette section présente les différentes interventions réalisées en milieu scolaire. Elles sont donc distinctes des informations insérées dans la section « Prévention » au début du rapport annuel.

Le nombre d'élèves rencontrés dans le tableau suivant est en lien avec les dossiers d'enquête ou de tous types de rencontres.

INTERVENTIONS EN MILIEU SCOLAIRE / JEUNESSE	Année courante
Nombre d'enquêtes relatives au PIMS	21
Nombre d'élèves rencontrés	n.d.
Nombre d'établissements scolaires où une enquête a eu lieu	8

Nombre d'établissements scolaires sur le territoire	17
---	----

⁶ La Sûreté est actuellement en négociation depuis le 1^{er} avril 2022 avec l'Association des policières et policiers provinciaux du Québec (APPQ) relativement au renouvellement du contrat de travail de ses membres. Pendant la durée de ces négociations, le personnel d'encadrement des postes de la Sûreté a mis en place une méthode alternative de collecte d'information des activités policières. Conséquemment et bien que les activités continuent d'être réalisées sur le terrain, il sera difficile de comparer les statistiques antérieures des postes avec celles qui sont et seront collectées et analysées pendant l'application des moyens de sensibilisation par les membres de l'APPQ.

INTERVENTIONS PAR DES UNITÉS DE SOUTIEN ET MESURES D'URGENCE

Cette section présente les interventions réalisées sur le territoire de la MRC par des unités de soutien régionales ou de mesures d'urgence au cours de l'année. Voici les détails de ces interventions.

INTERVENTIONS DE LA DIVISION MODULE D'URGENCE (DMU)			
MISSION / TYPE DE SUPPORT	NOMBRE DE MISSION/SUPPORT	NOMBRE DE POLICIERS	DURÉE TOTALE - HEURES
Maître-chien	24	24	71
Équestre	3	5	52
Technicien en explosif	1	1	1
Plongée sous-marine	2	6	66
TOTAL	30	36	190

En collaboration avec le Bureau de coordination et du soutien opérationnel (BCSO) du district Sud, les patrouilleurs de soutien MRC ont participé à des activités en sécurité routière. Lors de ces activités, ils ont émis des constats ou avertissements. À noter que le nombre de constats et avertissements sont inclus dans le nombre total présenté au tableau 1.

Au cours de l'année, 10 activités de patrouille nautique par l'équipe récréotouristique du CSMRC furent réalisées ; 248 embarcations furent interceptées, 25 embarcations furent expulsées, 10 constats et 101 avertissements furent émis.

Au cours de l'année, 31 activités de patrouille en motoneige ou aux abords des sentiers de motoneiges par l'équipe récréotouristique du CSMRC furent réalisées ; 751 véhicules hors route furent interceptés, 18 constats et 64 avertissements furent émis.

Au cours de l'année, 14 activités de patrouille en quad ou aux abords des sentiers de quad par l'équipe récréotouristique du CSMRC furent réalisées ; 423 véhicules hors route furent interceptés, 3 constats et 43 avertissements furent émis.

Au cours de l'année, 32 activités de patrouille à moto furent réalisées par l'équipe du CSMRC sur l'ensemble du territoire CSMRC Richmond.

ACTIVITÉS DIGNES D'INTÉRÊT ET ÉVÉNEMENTS MAJEURS

Voici les activités dignes d'intérêt et les événements majeurs ayant eu lieu au cours de l'année et qui n'ont pas été mentionnés dans les sections précédentes.

Mai

Perquisition à Saint-Denis-de-Brompton concernant un dossier de possession et production de pornographie juvénile.

Juin

Noyade à Cleveland.

Septembre

Alerte à la bombe sous un véhicule stationné dans la cour de l'usine Usinatech de Melbourne. Évacuation des employés du bâtiment à proximité du véhicule. Déplacement des techniciens en explosifs et du maître-chien. Après vérification du véhicule et une enquête, il s'agissait d'un canular d'un adolescent.

Deux suspects arrêtés à la suite de plusieurs dossiers de méfaits sur des véhicules à Windsor. Deux jeunes qui avaient défoncé une roulotte d'un entrepreneur et ensuite aspergé de peinture des véhicules du secteur.

Octobre

Un chasseur retrouve des ossements à Melbourne dans un boisé du chemin Valley. Il s'avère que les ossements correspondent à ceux d'un homme disparu de Saint-François-de-Xavier-de-Brompton en avril 2021. L'enquête se poursuit concernant les circonstances entourant la disparition et sa mort.

Décembre

Arrestation de deux personnes pour une série de vol de colis livrés à domicile à Windsor.

Janvier

Arrestation de deux personnes pour des vols de colis à la suite d'une surveillance donnée par le service de police de Sherbrooke.

Février

Collision matérielle à Windsor, auto et panneau d'arrêt. L'individu en état d'ébriété quitte les lieux. Retrouvé non loin par les patrouilleurs grâce à la description de témoins. Lors de l'arrestation, l'homme est en possession de quantité importante de stupéfiants (cocaïne, crack, champignons magiques, et près de 1 300 comprimés de métamphétamine). Arrestation pour conduite avec les capacités affaiblies et possession de stupéfiant en vue d'en faire le trafic.

Véhicule capté à 160 km/h dans une zone de 50 km/h rue St-Joseph et ensuite 178 km/h dans une zone de 90 km/h route 222 à Maricourt. Le conducteur du véhicule refuse de s'immobiliser. Courte poursuite qui fut abandonnée, mais véhicule localisé quelques minutes plus tard à Lawrenceville et le conducteur arrêté pour conduites avec capacités affaiblies et deux constats pour un total de 3 635 \$ et 42 points d'inaptitudes.

La Sûreté effectue une révision de courtoisie pour ce rapport.