



# RAPPORT ANNUEL D'ACTIVITÉS

POSTE DE LA MRC  
DE VALLÉE-DE-L'OR  
DE LA SÛRETÉ DU QUÉBEC

DU 1<sup>er</sup> AVRIL 2022 AU 31 MARS 2023



## LISTE DES ABRÉVIATIONS, DES SIGLES ET DES ACRONYMES

APPQ	Association des policières et policiers du Québec
ASRP	Approche stratégique en résolution de problèmes
AVVR	Avis de vérification d'un véhicule routier
BCSO	Bureau de coordination et de soutien opérationnel
Bimestre	Période de deux mois consécutifs
CAPA	Comité pour contrer les abus envers les personnes âgées
CGA	Centre de gestion des appels
CRC	Centre de réponse aux citoyens
CSMRC	Centre de services MRC
CSP	Comité de sécurité publique
DG	Directeur général
DGA	Directeur général adjoint
ÉMIPIC	Équipe mixte d'intervention - Policiers et intervenants communautaires
MRC	Municipalité régionale de comté
NSPP	Normes et standards en police de proximité
OPS	Opération spéciale
PARL	Plan d'activité régional et local
PIMS / PIJ	Programme d'intervention en milieu scolaire / Policier intervenant jeunesse (projet pilote)
PLI-Élus	Plan de lutte contre l'intimidation des élus et des gestionnaires municipaux
RACJ	Régie des alcools, des courses et des jeux
SIGMA	Système informatisé de la gestion des mobiles et des appels
SRAO	Système de répartition des appels par ordinateur
TAQ	Tableau d'activités quotidiennes
TBG	Tableau de bord de gestion
TCCVO	Table de concertation en matière de violence sexuelle et conjugale de la MRC de la Vallée-de l'Or

## MOT DU RESPONSABLE DU CSMRC

---



C'est avec plaisir que je vous présente le rapport annuel d'activités du poste de la MRC de Vallée-de-l'Or de la Sûreté du Québec pour l'année financière 2022-2023. Conformément à nos engagements ainsi qu'aux priorités déterminées par le CSP, le déploiement de nos actions se poursuit sur l'ensemble du territoire couvert.

Vous retrouverez notamment dans ce rapport, les activités réalisées en lien avec les priorités locales ainsi que les statistiques relatives à la sécurité routière, aux règlements municipaux, aux événements criminels et finalement, celles au traitement des cartes d'appel.

Ce rapport et ses résultats vous permettront d'assurer le suivi de la performance des services de la Sûreté du Québec.

A handwritten signature in blue ink, which appears to read 'Robert Durant'.

Capitaine Robert Durant, Directeur du Centre de services MRC

# RAPPORT ANNUEL D'ACTIVITÉS

## PRIORITÉS LOCALES<sup>2</sup>

Voici les priorités locales identifiées par le CSP pour l'année 2022-2023 et le bilan des activités réalisées.

### ***Priorité 1 : Intervenir en matière de stupéfiants auprès des jeunes, en milieu scolaire et dans les lieux publics avec les partenaires concernés***

DESCRIPTION DES ACTIVITÉS	COMMENTAIRES	NB ACTIVITÉS
PIMS (policier intervenant en milieu scolaire) / Dossiers de drogues	Informations, trafics, possessions, etc. Polyvalente Le Tremplin de Malartic, Le Transit et Le Carrefour de Val-d'Or.	8
PIMS / Crimes contre la personne	Menaces, intimidation, etc. Polyvalente Le Tremplin de Malartic, Le Transit et Le Carrefour de Val-d'Or.	24
PIMS / Crime contre la propriété	Méfais, vols, incendies, etc. Polyvalente Le Tremplin de Malartic, Le Transit et Le Carrefour de Val-d'Or.	2
PIMS / Autres	Enquêtes, rencontres, recherche d'informations, surveillance, etc. Polyvalente Le Tremplin de Malartic, Le Transit et Le Carrefour de Val-d'Or.	15

### ***Priorité 2 : Maximiser une présence et une participation aux événements et activités sportives, culturelles et assurer une visibilité sur l'ensemble du territoire***

DESCRIPTION DES ACTIVITÉS	COMMENTAIRES	NB ACTIVITÉS
Journée carrière	Présence à la polyvalente Le Transit et Papillon-d'Or pour la journée carrière.	2
Vente-trottoir	Présence de l'équipe équine et des cadets.	1
Parc Albert-Dumais	Présence des cadets lors des activités organisées au centre-ville de Val-d'Or Présence des policiers lors des patrouilles à pied dans le centre-ville.	4
Activités fête de Noël	Présence des policiers lors des différentes activités de la période de Noël dans la MRC. Présence à l'activité dans le centre-ville de Val-d'Or.	6
Présence policière dans les arénas	Présence des policiers lors des tournois de hockey et lors des matchs des Foreurs de Val-d'Or, équipe de la Ligue de hockey junior majeur du Québec (LHJMQ).	15
Marche Gabriel-Commanda	Participation à la marche Gabriel-Commanda.	1
Présence des cadets et des patrouilleurs aux activités culturelles du centre-ville de Val-d'Or	Plusieurs activités ont été réalisées, mais ne sont pas comptabilisées dû aux moyens de sensibilisation.	ND
Activité Halloween	Présence des policiers lors des différentes journées d'Halloween dans la MRC. Présence à l'activité du 28 octobre dans le centre-ville de Val-d'Or.	6
Autres activités	Plusieurs activités ont été réalisées, mais ne sont pas comptabilisées dû aux moyens de sensibilisation.	ND

### ***Priorité 3 : Assurer une présence récréotouristique sur l'ensemble du territoire***

DESCRIPTION DES ACTIVITÉS	COMMENTAIRES	NB ACTIVITÉS
Patrouille quad	Patrouilles aux abords et dans les sentiers.	14
Patrouille nautique	Patrouilles aux abords et sur les plans d'eau (secteurs de Val-d'Or et de la Réserve faunique La Vérendrye).	9
Patrouille motoneige	Patrouilles aux abords et dans les sentiers.	39

<sup>2</sup> La Sûreté est actuellement en négociation depuis le 1<sup>er</sup> avril 2022 avec l'Association des policières et policiers provinciaux du Québec (APPQ) relativement au renouvellement du contrat de travail de ses membres. Pendant la durée de ces négociations, le personnel d'encadrement des postes de la Sûreté a mis en place une méthode alternative de collecte d'information des activités policières. Conséquemment et bien que les activités continuent d'être réalisées sur le terrain, il sera difficile de comparer les statistiques antérieures des postes avec celles qui sont et seront collectées et analysées pendant l'application des moyens de sensibilisation par les membres de l'APPQ.

# RAPPORT ANNUEL D'ACTIVITÉS

## Priorité 4 : Travailler à établir une cohabitation harmonieuse et pacifique avec les citoyens et leur culture ainsi qu'avec les personnes en situation d'itinérance

DESCRIPTION DES ACTIVITÉS	COMMENTAIRES	NB ACTIVITÉS
Dossier itinérance	Présence aux tables de concertation et poursuite du programme ÉMIPIC (Équipe mixte d'intervention-policier et intervenant communautaire) par le PPCMA (Poste de police communautaire mixte autochtone).	17
Dossier maltraitance aînés	Présence à la table de concertation CAPA (comité pour contrer les abus envers les personnes âgées) de la Vallée-de-l'Or (maltraitance).	5
Dossier violence conjugale et sexuelle	Présence à la table de concertation en matière de violence sexuelle et conjugale de la Vallée-de-l'Or.	5
Poursuite de la campagne régionale Mobilité Main-d'œuvre	Projet visant à faire de la sensibilisation en matière de sécurité routière auprès des travailleurs qui empruntent en grand nombre le réseau routier aux heures de grands achalandages. Travaux pour la création d'une campagne de prévention.	12
Conférences et sensibilisation	Présentations de conférences (Ainé-Avisé) et sensibilisation dans les résidences pour personnes âgées, dans tout le CSMRC, pour la journée de la maltraitance envers les aînés.	1
Sécurité transport scolaire	Présence lors de la campagne « m'as-tu vu ? » En collaboration avec l'entreprise Autobus Maheux et le Centre de services scolaire de l'Or-et-de-Bois.	1
Présentation à Kitcisakik	Présentation sur la violence armée et l'intimidation aux élèves ainsi qu'au personnel de l'école et aux résidents de la communauté.	1
Participation à une rencontre avec le partenaire AIR-OUVERTE	Présence du CLPC au dans une réunion du partenaire AIR-OUVERTE, qui est un organisme offrant des services en support psycho-social au 12-25 ans.	1

## Priorité 5 : Travailler en sensibilisation et prévention de la fraude

DESCRIPTION DES ACTIVITÉS	COMMENTAIRES	NB ACTIVITÉS
Diffusion des bulletins d'informations policières	Envoi aux élus et directeurs généraux du CSMRC du premier bulletin d'informations policières contenant des messages de prévention de la fraude et mise en ligne sur le site de la SQ <sup>3</sup> .	8
Diffusion d'information ponctuelle concernant les fraudes lors des vagues de fraudes.	17 janvier : 2 conférences préventives en lien avec la fraude « grands-parents » à la résidence Boréal. 19 janvier : activité de prévention de la fraude à la table des aînés. Janvier : campagne de sensibilisation dans les banques et à la résidence pour aînés de Senneterre.	4

<sup>3</sup> <https://www.sq.gouv.qc.ca/bulletins/>

## DEMANDES PONCTUELLES DES ÉLUS ET DES CITOYENS

Voici les demandes ponctuelles des élus et des citoyens qui ont été adressées à la Sûreté au cours de la dernière année.

DESCRIPTION DES DEMANDES (ACTION* V, T, C)	COMMENTAIRES	NB REQUÊTES
Sécurité routière	C Val-d'Or : les voitures ne respectent pas le panneau de signalisation de l'autobus à l'intersection de la rue de l'Union et du chemin Sullivan.	2
	Val-d'Or : non-respect des panneaux d'arrêt sur la rue Pinard.	
	T Val-d'Or : non-respect de l'arrêt obligatoire au coin de la 7 <sup>e</sup> rue et de la rue Dion.	6
	Val-d'Or : non-respect du stationnement interdit face à la Polyvalente Le Carrefour sur la 7 <sup>e</sup> rue.	
	Val-d'Or : vitesse sur la 7 <sup>e</sup> rue dans le secteur Quebco.	
V Senneterre : des camions lourds se stationnent au Mont-Bell.	1	
Requête de tout autre type	Val-d'Or : des motocross utilisent la piste cyclable.	1

### \*LÉGENDE

**(V) En validation** : Requêtes reçues et en période d'évaluation afin de confirmer si elles sont fondées ou non et si elles nécessitent des interventions spécifiques.

**(T) En traitement** : Requêtes validées et fondées pour lesquelles des activités sont effectuées afin de régler la problématique visée (ex. : patrouilles, surveillances, radar, etc.).

**(C) Clos** : Requêtes qui sont résolues à la suite des activités effectuées ou qui sont non fondées.

# RAPPORT ANNUEL D'ACTIVITÉS

## PRÉVENTION<sup>4</sup>

Toujours en réponse aux besoins et aux réalités locales, les postes de la Sûreté tiennent des activités de prévention dans l'ensemble des municipalités qu'ils desservent, c'est-à-dire des mesures proactives et non pénales, qui ont pour but spécifique de réduire la criminalité en agissant sur les facteurs qui la déterminent, sur les circonstances et l'environnement dans lesquels sont commis les délits.

La grande majorité des activités de prévention se tiennent au quotidien, dans le cadre des interventions de l'ensemble des patrouilleurs. Voici les principales activités de prévention réalisées au cours de la dernière année :

### Activités de prévention réalisées au cours de l'année

DESCRIPTION DES ACTIVITÉS	COMMENTAIRES	NB ACTIVITÉS
Patrouille à vélo	Patrouille par l'équipe du PPCMA. Plusieurs activités ont été réalisées, mais ne sont pas toutes comptabilisées dû aux moyens de sensibilisation.	28
Patrouille à pied	Patrouille par l'équipe du PPCMA, du poste principal et auxiliaire de la MRC la Vallée-de-l'Or.	388
Cinémomètre vivant en zone scolaire	31 octobre : écoles Saint-Sauveur et Notre-Dame-de-Fatima à Val-d'Or 8 novembre : école Chanoine-Delisle de Senneterre 9 novembre : école Saint-Philippe à Dubuisson 10 novembre : école Sainte-Marie à Val-d'Or.	5
Rentrée scolaire 2022	Rencontre des conducteurs d'autobus de l'entreprise Maheux au début des classes (sécurité routière). Préparation avec le centre de services scolaires de l'Or-et-des-Bois (exercices de confinement barricadé et cartable d'urgence).	2
Projet SEXTO	Implantation et présentation du projet SEXTO dans les écoles secondaires du Centre de services scolaires de l'Or-et-des-Bois.	11
Opération En patrouille!	Poursuite de l'Opération En Patrouille! au centre hospitalier de Val-d'Or.	2
Visites et inspections de commerces - Programmes ACCÈS (Actions Concertées pour Contrer les Économies Souterraines) et LIMBA (Loi sur les infractions en matière de boissons alcooliques)	Visites de dépistages et inspections systématiques.	75
Journée de sensibilisation provinciale à la violence entre partenaires intimes	Rencontre des citoyens dans les commerces du centre-ville de Val-d'Or.	1
Programme PRES (Plan de réponse pour des établissements sécuritaires)	Pratique de confinement barricadé dans les écoles primaires et secondaires.	7
Surveillance des chantiers routiers	Surveillance accrue sur les chantiers du ministère des Transports et de la Mobilité durable afin d'assurer la sécurité pour les travailleurs ainsi que les passants. 32 constats émis.	59
Prévention zone scolaire	Présence policière pour prévenir les dépassements sur les feux clignotants rouges sur les parcours d'autobus scolaire.	5
Campagne « Fais pas l'autruche » <sup>5</sup> visant à améliorer la sécurité routière	Participation à la campagne de visibilité en partenariat.	2
Prévention violence amoureuse et intrafamiliale	Présentation, information et distribution d'outils dans les écoles et les organismes communautaires.	12
Présentation Géni vélo	Présentation des guides et outils pour la sécurité à vélo, aux camps de jour de Malartic, Rivière-Héva et Senneterre.	6

<sup>4</sup> La Sûreté est actuellement en négociation depuis le 1<sup>er</sup> avril 2022 avec l'Association des policières et policiers provinciaux du Québec (APPQ) relativement au renouvellement du contrat de travail de ses membres. Pendant la durée de ces négociations, le personnel d'encadrement des postes de la Sûreté a mis en place une méthode alternative de collecte d'information des activités policières. Conséquemment et bien que les activités continuent d'être réalisées sur le terrain, il sera difficile de comparer les statistiques antérieures des postes avec celles qui sont et seront collectées et analysées pendant l'application des moyens de sensibilisation par les membres de l'APPQ.

<sup>5</sup> <https://www.sq.gouv.qc.ca/services/campagnes/fais-pas-autruche/>

# RAPPORT ANNUEL D'ACTIVITÉS

DESCRIPTION DES ACTIVITÉS	COMMENTAIRES	NB ACTIVITÉS
Barrages routiers	Prévention concernant le port de la ceinture et remise du dépliant « Conduire exige toute votre attention évitez les distractions ».	6
Cyber intimidation	Conférence sur l'intimidation et cyberintimidation à la maison, présentée aux jeunes de Malartic.	4
Présence aux camps de jour	Présentation et remise de cahiers à colorier dans des camps de jour à Val-d'Or, Malartic, Senneterre et Rivière-Héva.	5
Opération spéciale véhicules lourds	En collaboration avec les contrôleurs routiers.	7
Opération contrôle routier	Opération de prévention pour le corridor de sécurité en partenariat avec les différents services d'urgence.	1
Projet SEXTO	Conférence Projet SEXTO dans les écoles secondaires du centre de services scolaire de l'Or-et-des-Bois incluant les conférences dans les écoles primaires.	4

## POLICE DE PROXIMITÉ<sup>6</sup>

La Sûreté du Québec s'est formellement engagée dans une approche professionnelle de type communautaire. Cette philosophie de travail comprend les cinq grands principes suivants :

- La présence familière;
- La qualité du service aux citoyens;
- Le partenariat avec la population;
- La consultation de la clientèle;
- La résolution de problèmes.

Cette section présente les principales activités réalisées par l'approche de police de proximité.

### Présence familière et parrainage

À la Sûreté du Québec, la présence familière s'exprime par le programme de parrainage des municipalités.

Voici les principales activités de parrainage (qui visent la création de liens privilégiés avec les acteurs clés de la municipalité) ayant pour objectif la capacité d'être proactif dans la résolution de problématiques en matière de sécurité publique. Ces activités sont en lien avec les priorités locales identifiées par le CSP.

DESCRIPTION DES ACTIVITÉS	COMMENTAIRES	NB ACTIVITÉS
Communiquer avec les acteurs clés municipaux	Rencontres, échanges téléphoniques et prises de contacts avec les élus, les directeurs généraux. Communications régulières avec les élus durant la période du confinement.	151
Communication avec les communautés	Rencontres, échanges téléphoniques et prises de contacts avec les membres des conseils de bandes, des organismes communautaires et tous autres acteurs clés des Communautés.	92
Policier d'un jour	Activités, patrouille et sensibilisation avec les élus municipaux dans la MRC Vallée-de-l'Or.	5
Marche avec les élèves de l'École Saint-Joseph	Participation à la marche/parade organisée par l'École Saint-Joseph.	1
Festival western de Malartic	Présence préventive des cadets les 11-12-13 août.	1
Rencontre de sensibilisation au processus judiciaire avec le CJAT	Rencontre des jeunes du Centre Jeunesse pour prévenir la criminalité (CJAT).	1
Conférence d'informations et de sensibilisation en matière de sexto et cyber criminalité	Rencontre d'un groupe de parents de jeunes vulnérables du CLSC.	1

<sup>6</sup> La Sûreté est actuellement en négociation depuis le 1<sup>er</sup> avril 2022 avec l'Association des policières et policiers provinciaux du Québec (APPQ) relativement au renouvellement du contrat de travail de ses membres. Pendant la durée de ces négociations, le personnel d'encadrement des postes de la Sûreté a mis en place une méthode alternative de collecte d'information des activités policières. Conséquemment et bien que les activités continuent d'être réalisées sur le terrain, il sera difficile de comparer les statistiques antérieures des postes avec celles qui sont et seront collectées et analysées pendant l'application des moyens de sensibilisation par les membres de l'APPQ.



# RAPPORT ANNUEL D'ACTIVITÉS

DESCRIPTION DES ACTIVITÉS	COMMENTAIRES	Nb ACTIVITÉS
Activités de Noël	Présence aux activités de Noël dans les municipalités de Val-d'Or, Senneterre et Malartic.	3
Patrouilles sur les communautés	Présence des patrouilles sur les communautés autochtones desservie par la SQ.	389
Présence chez différents partenaires	Présence à La Piaule, Chez Willie et à la banque alimentaire par les patrouilleurs du PPCMA.	178
Patrouilles conjointes	Opérations conjointes avec les corps policiers autochtones.	19
Conférence pour les nouveaux arrivants	Conférences sur la police pour les nouveaux arrivants.	1

## Résolution de problèmes

L'approche stratégique en résolution de problèmes (ASRP) permet d'associer des incidents autrement traités un par un, d'en dégager une compréhension globale et de rechercher des solutions durables, le tout en ayant recours aux partenaires et aux ressources des milieux affectés par des problématiques communes.

Voici les incidents traités par l'approche stratégique en résolution de problèmes au cours de la dernière année :

DESCRIPTION ET COMMENTAIRES
Plusieurs rencontres ont été effectuées avec les acteurs clés du milieu en lien avec l'itinérance au centre-ville de Val-d'Or (déjeuner, rencontre, sensibilisation, etc.).

## Programme de cadets

Le Programme de cadets de la Sûreté existe depuis 2009. Au fil des années, le nombre de cadets, ainsi que le nombre de MRC intéressées à ce programme n'ont cessé d'augmenter. Les coûts liés au programme sont partagés entre la Sûreté et le partenaire municipal impliqué. De plus, depuis 2021, la Sûreté autorise la bonification du Programme de cadets avec l'ajout d'heures bonifiées, et ce, financées entièrement par les partenaires qui en font la demande.

À cet effet, la ville de Val-d'Or se prévaut des services de cadets depuis 2006. L'été dernier, les villes de Malartic et Senneterre ont également participé au programme cadet pour la première fois. Ce sont donc 6 cadets qui sont venus bonifier l'offre de la Sûreté du Québec sur notre territoire.

Le Programme de cadets permet d'accentuer la visibilité de l'organisation sur son territoire, de soutenir le modèle de police de proximité et de bonifier l'offre de service en prévention de la criminalité. Il représente donc un service à valeur ajoutée pour plusieurs types de clientèle, soit les citoyens et les MRC/municipalités (visibilité), les cadets (recrutement et développement), les policiers (soutien) et la Sûreté.

Récemment, la raison d'être du Programme de cadets a été précisée, en fonction de trois objectifs mesurables, soit :

- Élargir le nombre d'activités de prévention, de parrainage ou de rapprochement avec les communautés, en période estivale.
- Offrir une expérience de travail au sein d'un milieu policier pour les étudiants aspirants policiers.
- Maintenir le nombre potentiel de candidats-cadets pour le recrutement de policiers de la Sûreté.

Les responsables de poste et les coordonnateurs désignés, de concert avec les élus, participent à la planification des tâches des cadets en considérant l'ensemble des besoins des partenaires et de la clientèle.

# RAPPORT ANNUEL D'ACTIVITÉS

Voici les principales activités qui ont été effectués par les cadets au cours de la dernière année.

DESCRIPTION DES ACTIVITÉS	COMMENTAIRES	Nb ACTIVITÉS
Surveillance à pied et à vélo	Dans un festival, parc, école, événement sportif, événement culturel, etc.  Surveillance à pied au centre-ville et dans les parcs afin d'augmenter le sentiment de sécurité et prévenir la criminalité (Malartic, Val-d'Or et Senneterre).	60
Participation à un programme de prévention	Kiosque préventif en lien avec la fraude, programme de prévention « Aîné-Avisé » et « Échec au crime ». Participation à des programmes de prévention et de relations communautaires (camps de jour, activités sportives et culturelles, etc.).	15
Visibilité commerçants/partenaires	Activités de visibilité, dont la visite des commerçants afin de connaître leur satisfaction et quant à l'amélioration du sentiment de sécurité. Rencontre maires et conseillers de Malartic et de Senneterre. Rencontre des organisateurs et support au marché public. Rencontre de partenaires : ambulanciers, pompiers et contrôleurs routiers.	20
Prévention auprès des jeunes	Présence dans les parcs « skateparc », présence à l'école secondaire (rencontre des jeunes et du directeur). Prévention en lien avec les armes en plastique. Présence à la graduation du 5 <sup>ème</sup> secondaire. Prévention concernant la consommation de cannabis et d'alcool.	15
Prévention à vélo	En collaboration avec le Club Optimiste de Malartic, rencontre avec le directeur des loisirs, présence lors de départ en randonnée, patrouille dans les parcs et dans les campings. Prévention en lien avec le port du casque.	20
Prévention nautique/jeux d'eau	Prévention sur les plans d'eau. Rencontre de pêcheurs. Présence sur les quais.	6

## Activités communautaires réalisées au cours de l'année

Cette section présente les activités communautaires dans lesquelles les membres du poste se sont impliqués au cours de la dernière année.

DESCRIPTION ET COMMENTAIRES
Lancement du véhicule PETAPAN : motorisé dispensant des services de proximité à la clientèle autochtone en situation d'itinérance. (2022-05-26)
Dîner BBQ au PPCMA avec les usagers. (2022-05-27)
Accueil des stagiaires en techniques policières du CÉGEP Garneau dans le cadre du cours de sociologie. (2022-05-30)
Accueil des cadets pour la saison estivale 2022. (2022-05-31)
Participation à la journée porte ouverte du Club des handicapés de Val-d'Or. (2022-06-02)
Présence à l'activité de fin d'année organisée par le Centre d'amitié autochtone de Val-d'Or (CAAVD). (2022-06-16)
Participation aux activités de la Journée nationale des autochtones organisées par le CAAVD. (2022-06-19)
Présence lors des festivités de la fête nationale. (2022-06-24)
Déjeuner-rencontre avec les commerçants du centre-ville de Val-d'Or. (2022-07-14)
Présence de l'équipe équestre à Malartic dans le cadre du Festival western. (2022-08-12)
Organisation et tenue du souper communautaire 2022 avec plusieurs partenaires. (2022-08-25)
Présentation des services du PPCMA et de l'ÉMIPIC lors de l'activité Bingo au CRÉA Kitci Amik (centre régional d'éducation des adultes). (2022-08-30)
Participation à l'activité Halloween au centre-ville de Val-d'Or et remise de friandises aux jeunes. (2022-10-28)
Mise au jeu officielle de l'équipe d'hockey Les Foreurs de Val-d'Or pour le lancement de la campagne Nez-Rouge. (2022-11-18)
Participation aux déjeuners des Services d'urgence de Val-d'Or. (2022-11-30)
Activité de rapprochement avec les jeunes lors d'un brunch avec l'unité des filles au Centre Jeunesse, dans une optique de prévention. (2022-12-22)
Activité de rapprochement en patin, à la patinoire Bleu, Blanc, Bouge. (2022-12-26)
Activité de rapprochement en patin, à la forêt récréative. (2022-12-26)
Présences au festival « L'hiver en fête ».

## STATISTIQUES OPÉRATIONNELLES

---

Cette section est consacrée aux statistiques de :

- Sécurité des réseaux de transport
- Règlements municipaux
- Cartes d'appel
- Criminalité

Les résultats qui vous sont présentés dans cette section vous permettront d'apprécier tout particulièrement la performance de la Sûreté au cours de la dernière année.

Afin de mettre ces données en perspective et d'en analyser l'évolution, vous pouvez également les comparer avec les données des quatre dernières années.

De plus, afin d'en faciliter l'analyse, ces données vous sont présentées à l'aide de deux types de graphiques.

Chacun des graphiques de type « *histogramme* » indique les résultats pour les cinq dernières années. Une ligne trace la moyenne des quatre dernières années.

Ces graphiques permettent aussi de situer les résultats de la dernière année par rapport à la **zone d'écart moyen**. L'écart moyen est calculé à partir de la moyenne des différences entre les données de chacune des années par rapport à la moyenne des quatre dernières années. Visuellement, il s'agit de la zone comprise entre les lignes « écart + » et « écart - ». Les résultats qui s'éloignent de cette zone méritent une attention particulière du CSP.

Des graphiques circulaires, ou de type « *pointe de tarte* », accompagnent également des histogrammes afin d'illustrer plus précisément la répartition des catégories d'événements plus préoccupants.

Notez que les données de cette section concernent l'ensemble du territoire couvert par les effectifs du poste de la MRC de la Vallée-de-l'Or. Les résultats pour chacune des municipalités vous sont présentés en annexes.

Un écart aux données présentées dans les rapports annuels précédents peut être attribuable à la modification du statut ou à l'évolution d'un dossier après la production du rapport annuel.

À surveiller : Depuis le mois de juin 2017, certains postes MRC ont été convertis en postes mixtes et gèrent désormais aussi le travail fait sur les autoroutes. Ce changement a pour conséquence d'ajouter les statistiques autoroutières à même celles de la MRC.

Statistiques extraites du Tableau de bord le : 2023-05-03

# RAPPORT ANNUEL D'ACTIVITÉS

## La sécurité des réseaux de transport

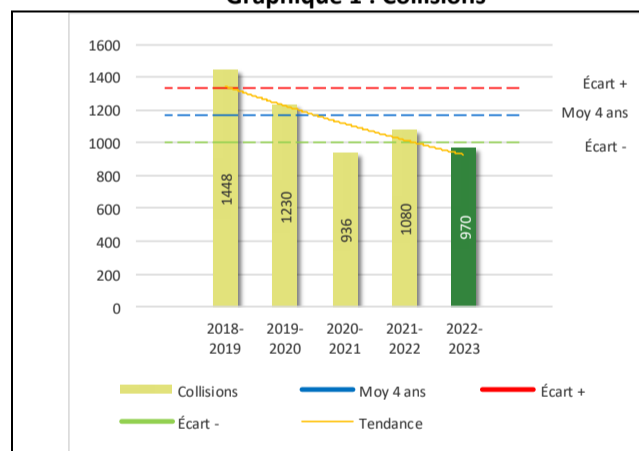
**Tableau 1** Nombre de collisions et d'interventions couvertes sur le territoire au cours des dernières années

		2018-2019	2019-2020	2020-2021	2021-2022	2022-2023
<b>Collisions</b>						
	Collisions mortelles	7	5	4	8	5
	Collisions avec blessés graves	11	14	4	8	2
	Collisions avec blessés légers	228	226	209	219	193
	Autres collisions avec blessés <sup>1</sup>	9	10	3	4	0
	Collisions matérielles	1 193	975	716	841	770
	<b>Sous-total :</b>	<b>1 448</b>	<b>1 230</b>	<b>936</b>	<b>1 080</b>	<b>970</b>
<b>Interventions</b>						
	Avertissements nautiques	77	44	253	183	143
	Capacités affaiblies	162	202	153	130	163
	Autres crimes <sup>2</sup>	289	202	129	137	107
	Constats provinciaux	2 151	2 598	2 402	1 917	1 909
	Constats municipaux	6 624	6 513	6 509	6 749	6 148
	AVVR <sup>3</sup>	266	268	308	335	279
	Avertissements	2 487	1 993	2 407	2 240	2 023
	<b>Sous-total :</b>	<b>12 056</b>	<b>11 820</b>	<b>12 161</b>	<b>11 691</b>	<b>10 772</b>

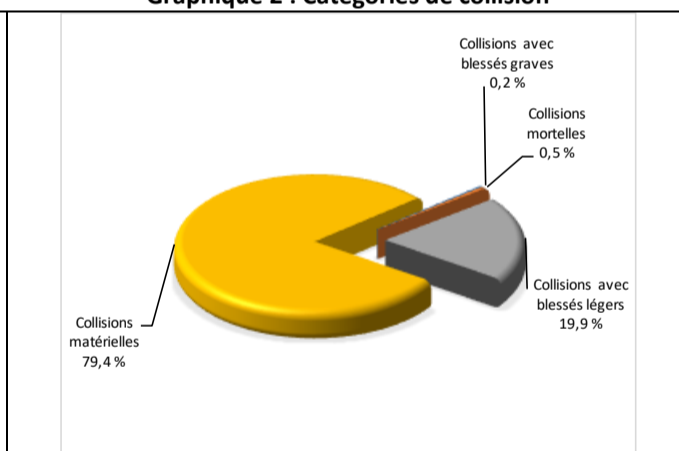
- 1 La catégorie « Autres collisions avec blessés » comprend les cas survenus hors des chemins publics.
- 2 La catégorie « Autres crimes » comprend les cas de conduite dangereuse, de poursuite, de délit de fuite, de conduite de véhicule routier pendant une interdiction (de conduire).
- 3 Avis de vérification d'un véhicule routier.

## Évolution du nombre de collisions au cours des dernières années depuis le 1<sup>er</sup> avril et portrait par catégories de collisions pour l'année courante

**Graphique 1 : Collisions**



**Graphique 2 : Catégories de collision**



### Collisions

Le graphique 1 permet de constater une tendance à la baisse du bilan routier au cours des cinq dernières années. Le total des collisions de l'année courante, qui est de 970, se situe en dessous de l'écart moyen inférieur. Le bilan des collisions de l'année courante démontre une amélioration significative par rapport aux années antérieures.

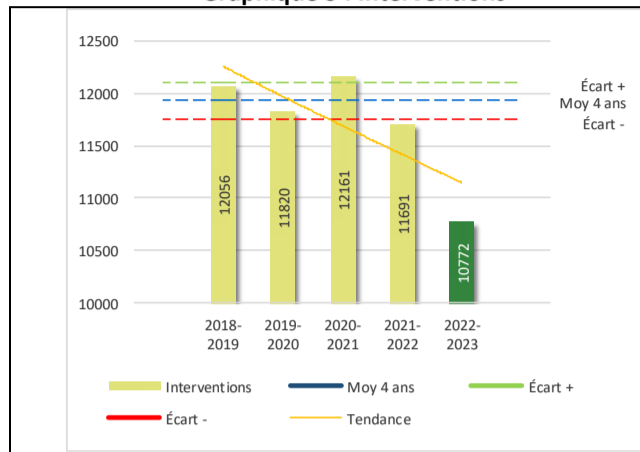
La variation la plus importante se situe au niveau des collisions avec blessés légers qui affichent une baisse de 26 par rapport à l'année précédente. Cette amélioration est en accord avec la tendance observée pour les quatre années précédentes de ce type de collision.

Cette variation peut s'expliquer par l'augmentation de nos présences et de nos interventions sur le réseau routier supérieur et dans les municipalités urbaines. De plus, nous avons participé à des groupes de travail pour le réaménagement de certaines rues et intersections problématiques au cours des dernières années.

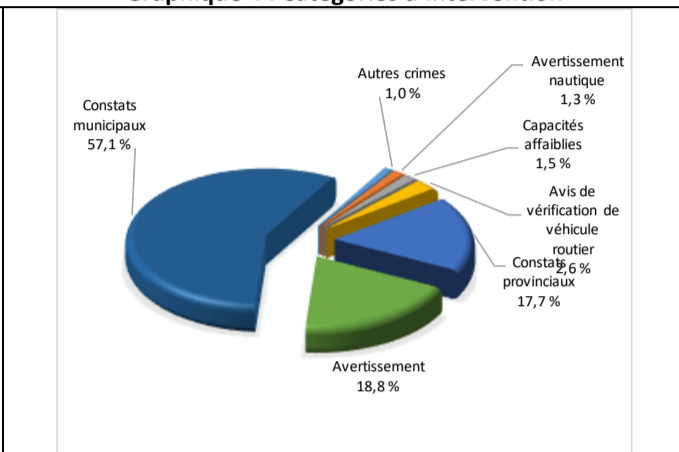
# RAPPORT ANNUEL D'ACTIVITÉS

## Évolution du nombre d'interventions au cours des dernières années et portrait par catégories d'intervention pour l'année courante

Graphique 3 : Interventions



Graphique 4 : Catégories d'intervention



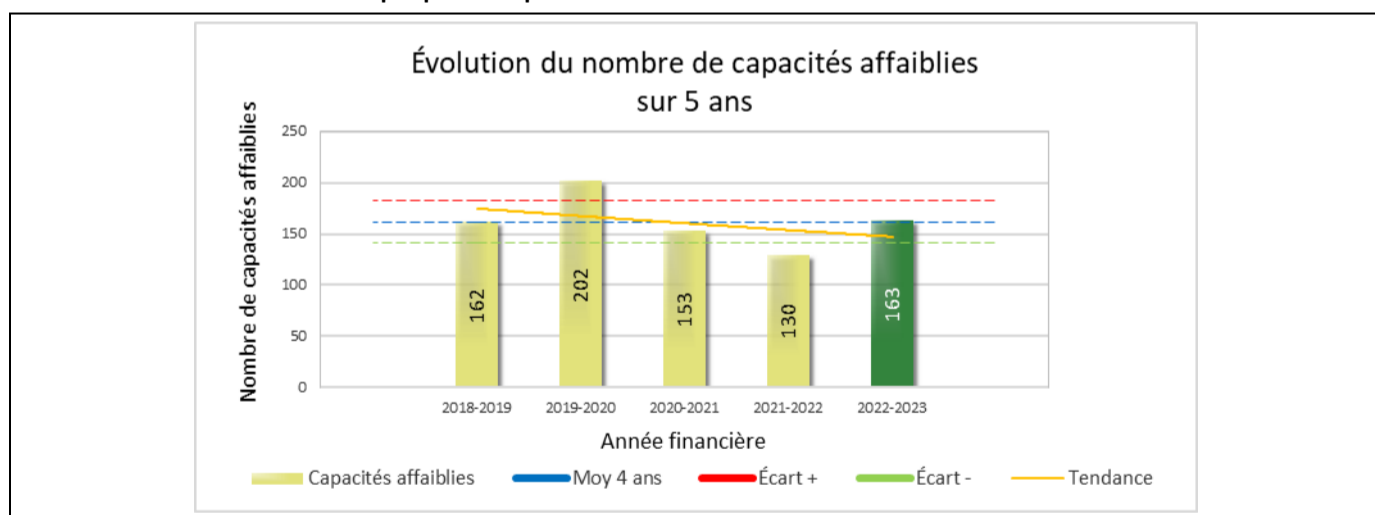
### Interventions

Le graphique 3 présente une diminution du nombre d'interventions réalisées au cours de l'année courante par rapport aux années précédentes. Les résultats de l'année courante se situent en dessous de l'écart inférieur ce qui signifie que les résultats accusent un recul statistiquement significatif par rapport au bilan des quatre dernières années de la MRC.

La variation la plus importante se situe au niveau des constats municipaux qui affichent une diminution de 601 interventions par rapport à l'année précédente.

Cette variation peut s'expliquer par l'augmentation de nos présences sur le réseau supérieur, qui occasionne une diminution de la vitesse moyenne de la circulation, donc une réduction des infractions.

Graphique 5 : Capacités affaiblies au cours des dernières années



Le graphique 5 présente l'évolution des capacités affaiblies par l'alcool et la drogue. Une augmentation de 33 interventions par rapport à l'année dernière est constatée pour l'année en cours.

Cette augmentation peut s'expliquer par la levée des mesures sanitaires permettant la reprise des activités pour la population (ouverture restaurant/bars). Nous avons également eu l'octroi d'un 3<sup>e</sup> agent évaluateur en reconnaissance de drogue, ce qui augmente notre capacité à détecter les conducteurs sous les effets de la drogue.

# RAPPORT ANNUEL D'ACTIVITÉS

## Règlements municipaux

**Tableau 2 Nombre de constats émis pour des infractions aux règlements municipaux sur le territoire au cours des dernières années**

Domaine	2018-2019	2019-2020	2020-2021	2021-2022	2022-2023
1) Alarmes <sup>1</sup>	0	3	0	0	0
2) Vente	0	0	0	0	0
3) Circulation <sup>2</sup>	116	138	74	32	58
4) Paix, bon ordre et sécurité publique	31	24	18	8	5
5) Nuisance	593	527	547	618	857
<b>Total :</b>	<b>740</b>	<b>692</b>	<b>639</b>	<b>658</b>	<b>920</b>

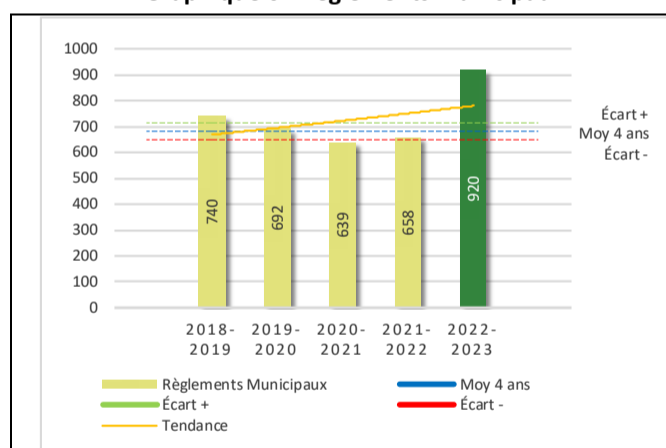
1 Les « Alarmes » du Tableau 2 font référence à des constats municipaux émis en vertu de la réglementation existante suite à des déplacements non fondés; tandis que les « Alarmes » du Tableau 3 sont des alarmes relayées par un central au CGA donnant lieu à un déplacement, mais pas nécessairement à un constat.

2 Types d'infraction de la circulation : endroits interdits, virages en « U », avertissement sonore, crissement des pneus, courses, et autres infractions impliquant des piétons, des animaux, des véhicules lourds, des véhicules d'urgence, etc.

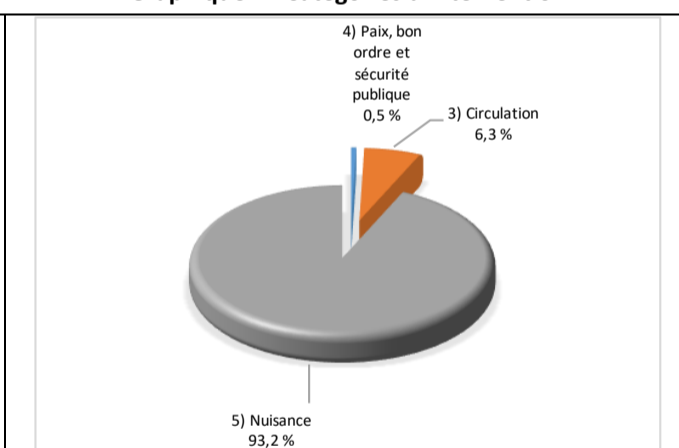
Le nombre de constats émis pour des infractions aux règlements municipaux a connu une augmentation au cours de la dernière année. Les policiers ont émis un total de 262 constats de plus.

## Évolution du nombre de constats émis pour des infractions aux règlements municipaux au cours des dernières années et portrait par catégories d'intervention pour l'année courante

**Graphique 6 : Règlements municipaux**



**Graphique 7 : Catégories d'intervention**



Le graphique 6 démontre que le nombre de constats municipaux émis cette année est supérieur au nombre moyen de constats émis depuis les quatre dernières années.

Les résultats de l'année courante se situent au-dessus de l'écart supérieur. Les résultats présentent une amélioration statistiquement significative par rapport au bilan des quatre dernières années de la MRC.

Cette augmentation est principalement dû à l'augmentation des appels en lien avec la nuisance dans le centre-ville de Val-d'Or.

# RAPPORT ANNUEL D'ACTIVITÉS

## Cartes d'appel

Depuis le 1<sup>er</sup> décembre 2021, une nouvelle priorité a été ajoutée, soit la priorité 0. Il est donc possible qu'une baisse du total des cartes d'appel de priorité 1 soit observée.

Les définitions des priorités sont les suivantes :

- **Priorité 0**  
Événement *critique à très haut risque* pour la sécurité des personnes et nécessitant une *intervention policière immédiate*.
- **Priorité 1**  
Événement *à risque* ou nécessitant une *intervention policière rapide*.
- **Priorité 2**  
Événement *sans risque* pour la sécurité des personnes et pour lequel *l'intervention policière est différée, avec déplacement* policier, sur rendez-vous ou après avoir répondu aux événements P0 ou P1 en cours.
- **Priorité 3**  
Événement *sans risque* pour la sécurité des personnes et pour lequel *l'intervention policière est différée, sans déplacement* policier, sur rendez-vous téléphonique avec un membre du Centre de réponse aux citoyens (CRC) ou avec un patrouilleur; ou bien par déplacement du citoyen au poste de la Sûreté.

Ce rapport d'activités étant lié aux ententes de service pour la desserte en MRC, les cartes d'appel issues de communautés autochtones ne sont plus compilées depuis le 1<sup>er</sup> février 2023. Celles-ci font l'objet d'une reddition de compte distincte. Les données antérieures sur les cartes d'appel ont été rétroactivement corrigées pour faciliter la comparaison avec les présentes données.

**Tableau 3 Nombre de cartes d'appel sur le territoire au cours des dernières années**

	2018-2019		2019-2020		2020-2021		2021-2022		2022-2023	
Priorité 0	0		0		0		183		899	
Priorité 1	0		3 910		3 867		3 638		3 515	
Priorité 2	0		6 069		5 921		6 507		7 032	
Priorité 3	0		978		800		994		1 029	
<b>Total :</b>	<b>0</b>		<b>10 957</b>		<b>10 588</b>		<b>11 322</b>		<b>12 475</b>	
<b>Alarmes<sup>1</sup></b>	<b>NB</b>	<b>%</b>	<b>NB</b>	<b>%</b>	<b>NB</b>	<b>%</b>	<b>NB</b>	<b>%</b>	<b>NB</b>	<b>%</b>
	0	NA	1 067	10%	874	8%	790	7%	828	7%

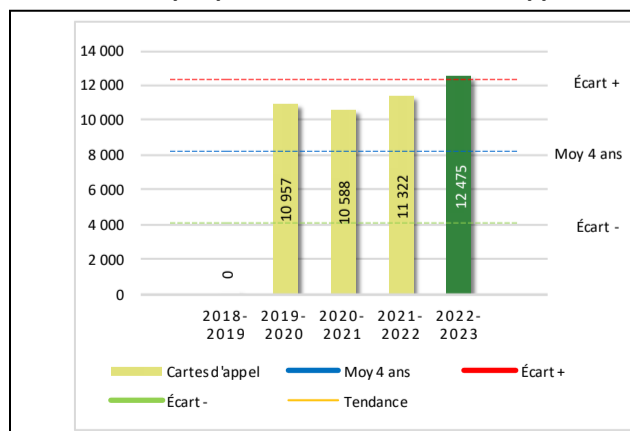
<sup>1</sup> Les « Alarmes » du Tableau 2 font référence à des constats municipaux émis en vertu de la réglementation existante suite à des déplacements non fondés; tandis que les « Alarmes » du Tableau 3 sont des alarmes relayées par un central au CGA donnant lieu à un déplacement, mais pas nécessairement à un constat.

Le tableau 3 des cartes d'appel trace le portrait des données de l'année courante par catégories. Par rapport à l'année précédente, le nombre total de cartes d'appel a augmenté de 1 139.

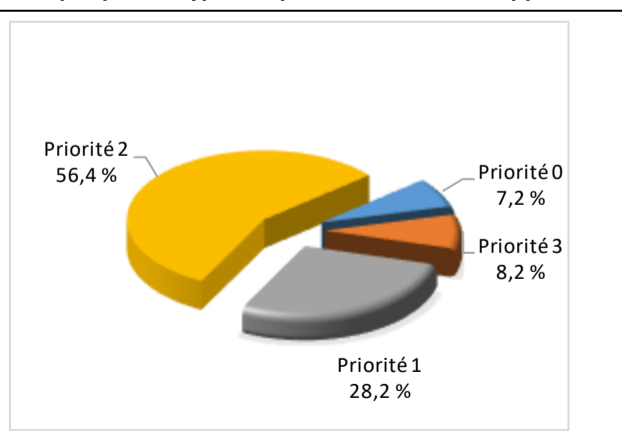
De plus, il est important de souligner le nombre d'appels et de dossiers traités par le *Centre de réponse aux citoyens* (CRC). Le CRC vise à offrir une alternative pour le citoyen qui communique avec la Sûreté via un centre de gestion des appels (CGA) et ce, pour les appels et/ou dossiers ne requérant pas le déplacement d'un policier. Pour l'année 2022-2023, les policiers assignés au CRC ont répondu à 13 appels et ont ouvert 10 dossiers pour la MRC de la Vallée-de-l'Or.

## Évolution du nombre de cartes d'appel au cours des dernières années et portrait par types de priorité de cartes d'appel pour l'année courante

**Graphique 8 : Nombre de cartes d'appel**



**Graphique 9 : Types de priorité de cartes d'appel**



# RAPPORT ANNUEL D'ACTIVITÉS

Le graphique 8 illustre la fluctuation du nombre total de cartes d'appel au cours des cinq dernières années. Nous constatons que le nombre de cartes d'appel enregistré pour cette année se situe en au-dessus de la moyenne.

Le graphique 9 indique que les cartes d'appel de priorité 1 sont les plus nombreuses à être enregistrées pour cette année.



# RAPPORT ANNUEL D'ACTIVITÉS

## La criminalité

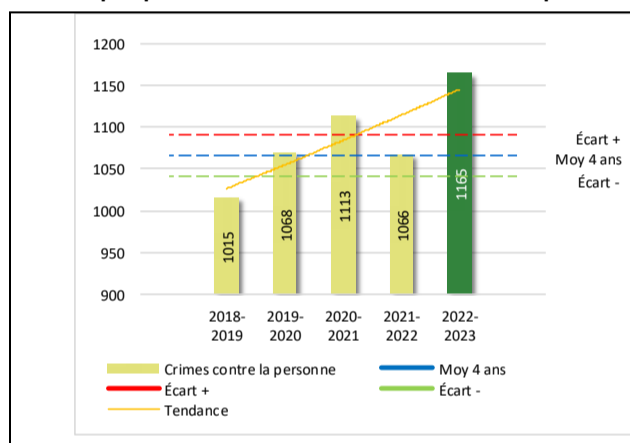
**Tableau 4 Nombre de crimes contre la personne sur le territoire au cours des dernières années**

	2018-2019	2019-2020	2020-2021	2021-2022	2022-2023
<b>1000- Crimes contre la personne <sup>1</sup></b>					
Infractions entraînant la mort	2	3	8	1	3
Agressions sexuelles	92	76	101	116	122
Voies de fait	649	683	692	648	697
Vols qualifiés	23	25	4	16	13
Autres crimes contre la personne <sup>2</sup>	249	281	308	285	330
<b>Crimes contre la personne :</b>	<b>1 015</b>	<b>1 068</b>	<b>1 113</b>	<b>1 066</b>	<b>1 165</b>

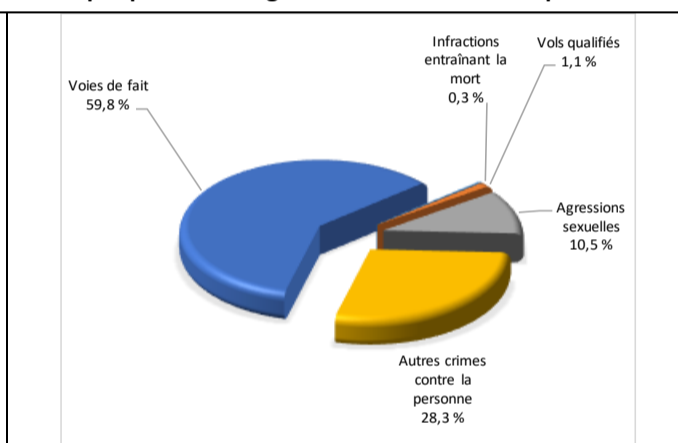
- 1 La section « Crimes contre la personne » présente le nombre de victimes d'actes criminels. Les sections suivantes présentent le nombre de dossiers opérationnels.
- 2 À titre informatif, les « Autres crimes contre la personne » incluent les cas d'enlèvement, de séquestration, d'extorsion, de profération de menaces, d'intimidation, etc.

## Évolution du nombre de crimes contre la personne au cours des dernières années et portrait par catégories de crime contre la personne pour l'année courante

**Graphique 10 : Nombre de crimes contre la personne**



**Graphique 11 : Catégories de crime contre la personne**



Le graphique 10 présente le nombre de crimes contre la personne au cours des cinq dernières années. Nous constatons que la donnée de cette année se situe au-dessus de la moyenne.

Les résultats de l'année courante se situent au-dessus de l'écart supérieur. Les résultats accusent un recul statistiquement significatif par rapport au bilan des quatre dernières années de la MRC.

Le graphique 11 spécifie le nombre d'événements pour chacune des catégories des crimes contre la personne. Nous remarquons alors que les voies de fait sont le type de crimes le plus fréquent pour cette année.

Cette situation peut s'expliquer par les périodes d'isolement et de confinement laissant plus d'opportunité à de la violence intrafamiliale et aux agressions à caractère sexuel. Le nombre de signalements est également à la hausse.

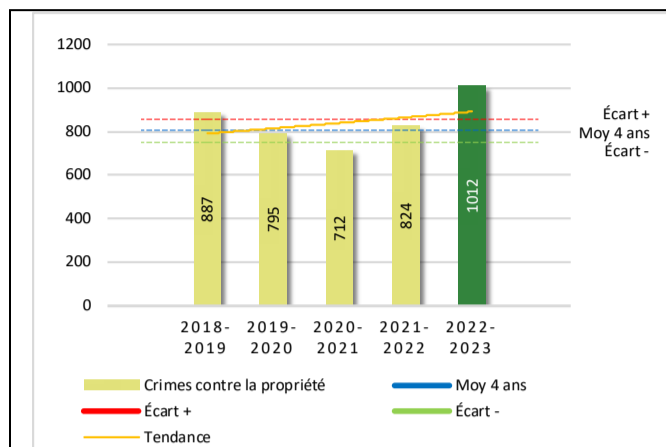
**Tableau 5 Nombre de crimes contre la propriété sur le territoire au cours des dernières années**

	2018-2019	2019-2020	2020-2021	2021-2022	2022-2023
<b>2000- Crimes contre la propriété</b>					
Incendies criminels	12	25	19	23	23
Introductions par effraction	154	149	117	98	118
Vols simples	356	290	209	255	420
Vols de véhicule	60	59	51	52	63
Recels	8	7	12	8	6
Fraudes	100	101	140	177	200
Méfais	197	164	164	211	182
<b>Crimes contre la propriété :</b>	<b>887</b>	<b>795</b>	<b>712</b>	<b>824</b>	<b>1 012</b>

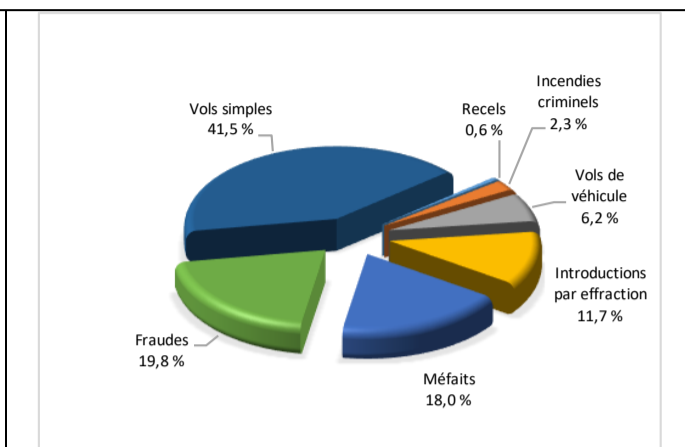
# RAPPORT ANNUEL D'ACTIVITÉS

## Évolution du nombre de crimes contre la propriété au cours des dernières années et portrait par catégories de crime contre la propriété pour l'année courante

Graphique 12 : Nombre de crimes contre la propriété



Graphique 13 : Catégories de crime contre la propriété



Le graphique 12 présente les crimes contre la propriété des cinq dernières années.

Les résultats de l'année courante se situent au-dessus de l'écart supérieur. Les résultats accusent un recul statistiquement significatif par rapport au bilan des quatre dernières années de la MRC.

Le graphique 13 indique le nombre d'événements pour chacune des catégories de crimes contre la propriété. Nous remarquons alors que les vols simples sont le type de crimes le plus fréquent au cours de l'année.

Cette situation peut s'expliquer par l'augmentation de la clientèle vulnérable dans le secteur urbain de Val-d'Or et la situation économique de ces mêmes personnes qui s'est dégradé suite à la pandémie.

Tableau 6 Autres criminalités et interventions sur le territoire au cours des dernières années

	2018-2019	2019-2020	2020-2021	2021-2022	2022-2023
<b>Autres criminalités</b>					
3000- Autres infractions au Code criminel <sup>1</sup>	347	310	242	231	284
4000 5000 - Loi régl. drogues et stupéfiants	198	106	101	117	108
6000- Infractions aux autres lois fédérales	1	0	24	3	8
7000- Infractions aux lois provinciales	39	44	165	122	58
<b>Autres criminalités :</b>	<b>585</b>	<b>460</b>	<b>532</b>	<b>473</b>	<b>458</b>
<b>Activités policières</b>					
A- Assistances	248	281	315	441	415
B- Permis	59	35	48	31	45
E- Enquêtes	1 074	925	856	964	993
F- Événements relatifs à la RACJ <sup>2</sup>	187	110	72	83	102
P- Objets perdus ou trouvés	132	49	83	49	43
R- Interventions policières <sup>3</sup>	1 057	665	888	964	953
V- Véhicules retrouvés ou remisés	90	48	97	73	87
X- Interpellation, observation et autre	252	236	279	188	188
<b>Activités :</b>	<b>3 099</b>	<b>2 349</b>	<b>2 638</b>	<b>2 793</b>	<b>2 826</b>
<b>Total criminalité et activités :</b>	<b>5 586</b>	<b>4 672</b>	<b>4 995</b>	<b>5 156</b>	<b>5 461</b>

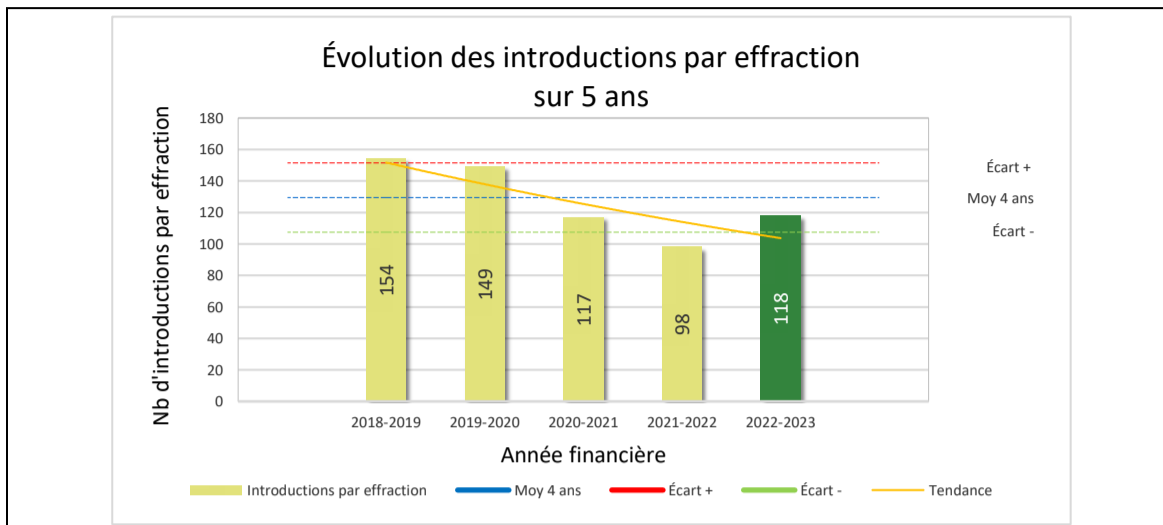
1 La catégorie « Autres infractions au Code criminel » comprend différentes infractions telles : utilisation de monnaie contrefaite, avoir troublé la paix, évasion d'une garde légale, action indécente, production et distribution de pornographie juvénile, voyeurisme, leurre au moyen d'un ordinateur, appel téléphonique indécent, menace, incitation publique à la haine, etc.

2 La Régie des alcools, des courses et des jeux.

3 La catégorie « Interventions policières » comprend notamment les cas suivants : plainte de bruit, chicane de famille, service d'ordre, escorte de véhicule, affaire civile, transfert de détenu et de personne en crise, assistance au public, prise d'empreintes digitales, personne en détresse, etc.

# RAPPORT ANNUEL D'ACTIVITÉS

GRAPHIQUE 14 : INTRODUCTIONS PAR EFFRACTION AU COURS DES DERNIÈRES ANNÉES



Le graphique 14 démontre que le nombre 118 de cette année est inférieur au nombre moyen 130 depuis les quatre dernières années.

Ce type de crime présente une amélioration statistiquement significative par rapport aux années antérieures. Cette variation s'explique par l'arrestation de criminels réputés pour les introductions par effraction réalisées au cours des dernières années.

## OPS VULCAIN – COVID-19

La dernière année a été marquée par la pandémie mondiale de la COVID-19. Veuillez noter que l'opération Vulcain a pris fin le 8 novembre 2022. Cette section présente les différentes interventions réalisées dans le cadre de l'OPS Vulcain au cours de la dernière année.

- Les membres ont maintenu une présence constante dans les centres de vaccination.
- Les membres ont visité régulièrement nos aînés.
- Les membres ont maintenu une présence dans les communautés autochtones et nous les avons accompagnés dans la sensibilisation à la COVID-19.

## INTERVENTIONS EN MILIEU SCOLAIRE / JEUNESSE<sup>7</sup>

Cette section présente les différentes interventions réalisées en milieu scolaire. Elles doivent donc être distinctes des informations insérées dans la section « Prévention » au début du rapport annuel.

Le nombre d'élèves rencontrés dans le tableau suivant est en lien avec les dossiers d'enquête ou de tous types de rencontres.

<b>INTERVENTIONS EN MILIEU SCOLAIRE / JEUNESSE</b>	<b>Année courante</b>
Nombre d'enquêtes relatives au PIMS	40
Nombre de dossiers d'enquête en collaboration	4
Nombre d'élèves rencontrés	3185
Nombre d'établissements scolaires où une enquête a eu lieu	75

Nombre d'établissements scolaires sur le territoire	12
---	----

<sup>7</sup> La Sûreté est actuellement en négociation depuis le 1<sup>er</sup> avril 2022 avec l'Association des policières et policiers provinciaux du Québec (APPQ) relativement au renouvellement du contrat de travail de ses membres. Pendant la durée de ces négociations, le personnel d'encadrement des postes de la Sûreté a mis en place une méthode alternative de collecte d'information des activités policières. Conséquemment et bien que les activités continuent d'être réalisées sur le terrain, il sera difficile de comparer les statistiques antérieures des postes avec celles qui sont et seront collectées et analysées pendant l'application des moyens de sensibilisation par les membres de l'APPQ.

## INTERVENTIONS PAR DES UNITÉS DE SOUTIEN ET MESURES D'URGENCE

Cette section présente les interventions réalisées sur le territoire de la MRC par des unités de soutien régionales ou de mesures d'urgence au cours de l'année. Voici les détails de ces interventions.

INTERVENTIONS DE LA DIVISION MODULE D'URGENCE (DMU)	
MISSION / TYPE DE SUPPORT	NOMBRE DE MISSION/SUPPORT
Maître-chien	12
Service d'identité judiciaire	24
Division enquête crimes majeurs – Val-d'Or	13
Division enquête crimes majeurs - ATNQ	9
Division cybercriminalité - Montréal	2
Service crimes contre la personne	1
Groupe intervention tactique	4
Équipe de renseignements et protection de l'État	1
Intervention - Techniciens en explosifs	1
Intervention scène d'incendie	3
Laboratoire de sciences judiciaires et de médecine légale	1
Division cybersécurité - Montréal	3
Coordination de recherche/mesure d'urgences (disparition)	4
<b>TOTAL</b>	<b>78</b>

## ACTIVITÉS DIGNES D'INTÉRÊT ET ÉVÉNEMENTS MAJEURS

---

Le bulletin d'information policière CSMRC vous présente les réalisations entreprises localement par la Sûreté en matière de sécurité routière et récréotouristique, enquêtes criminelles et prévention. Vous y trouverez des actions concrètes en réponse aux enjeux et préoccupations soulevés par vos élus en matière de sécurité publique. Ces bulletins sont disponibles au [sq.gouv.qc.ca/bulletins/](http://sq.gouv.qc.ca/bulletins/).

Voici les activités dignes d'intérêt et les événements majeurs ayant eu lieu au cours de l'année et qui n'ont pas été mentionnés dans les sections précédentes.

- 2022-06-13 : Visite du ministre des Affaires autochtones, Monsieur Ian Lafrenière au PPCMA.
- 2022-09-13 au 2022-09-15 : Tournée régionale de la Direction générale de la Sûreté du Québec.

La Sûreté effectue une révision de courtoisie pour ce rapport.