



RAPPORT ANNUEL D'ACTIVITÉS

POSTE DE LA MRC
DE LA VALLÉE-DU-RICHELIEU
DE LA SÛRETÉ DU QUÉBEC

DU 1^{ER} AVRIL 2022
AU 31 MARS 2023



LISTE DES ABRÉVIATIONS, DES SIGLES ET DES ACRONYMES

APPQ	Association des policières et policiers du Québec
ASRP	Approche stratégique en résolution de problèmes
AVVR	Avis de vérification d'un véhicule routier
Bimestre	Période de deux mois consécutifs
BCSO	Bureau de coordination et de soutien opérationnel
CGA	Centre de gestion des appels
CRC	Centre de réponse aux citoyens
CSMRC	Centre de services MRC
CSP	Comité de sécurité publique
DG	Directeur général
DGA	Directeur général adjoint
ÉMIPIC	Équipe mixte d'intervention - Policiers et intervenants communautaires
MRC	Municipalité régionale de comté
NSPP	Normes et standards en police de proximité
OPS	Opération spéciale
PARL	Plan d'activité régional et local
PIMS / PIJ	Programme d'intervention en milieu scolaire / Policier intervenant jeunesse (projet pilote)
PLI-Élus	Plan de lutte contre l'intimidation des élus et des gestionnaires municipaux
RACJ	Régie des alcools, des courses et des jeux
SIGMA	Système informatisé de la gestion des mobiles et des appels
SRAO	Système de répartition des appels par ordinateur
TAQ	Tableau d'activités quotidiennes
TBG	Tableau de bord de gestion

MOT DU RESPONSABLE DE POSTE



C'est avec plaisir que je vous présente le rapport annuel d'activités du poste de la MRC de la Vallée-du-Richelieu de la Sûreté du Québec pour l'année financière 2022-2023. Conformément à nos engagements ainsi qu'aux priorités déterminées par le CSP, le déploiement de nos actions se poursuit sur l'ensemble du territoire couvert.

Vous retrouverez notamment dans ce rapport, les activités réalisées en lien avec les priorités locales ainsi que les statistiques relatives à la sécurité routière, aux règlements municipaux, aux événements criminels et finalement, celles au traitement des cartes d'appel.

Ce rapport et ses résultats vous permettront d'assurer le suivi de la performance des services de la Sûreté du Québec.

A handwritten signature in blue ink that reads 'Michel Guimont'. The signature is fluid and cursive.

Sergent Michel Guimont, responsable du poste de la MRC de la Vallée-du-Richelieu

RAPPORT ANNUEL D'ACTIVITÉS

PRIORITÉS LOCALES²

Voici les priorités locales identifiées par le CSP pour l'année 2022-2023 et le bilan des activités réalisées.

Priorité 1 : Intervenir de façon active et ciblée sur le réseau routier

DESCRIPTION DES ACTIVITÉS	COMMENTAIRES	NB ACTIVITÉS
Opération vitesse	Plusieurs opérations vitesses, ceintures et cellulaires ont été planifiées au cours de l'années.	n.d. ²

Priorité 2 : Effectuer de la patrouille préventive dans les lieux publics

DESCRIPTION DES ACTIVITÉS	COMMENTAIRES	NB ACTIVITÉS
Patrouille des infrastructures publiques (parcs, quais, etc.), et scolaires	Se sont déroulées tout au long de l'année, ponctuellement.	n.d. ²
Patrouille de visibilité à pied	Se sont déroulées dès le mois de mai jusqu'à la fin du mois de septembre lors des événements sociaux.	n.d. ²
Patrouille de visibilité à vélo		
Patrouille de visibilité lors des activités sportives et culturelles		

Priorité 3 : Effectuer des opérations de surveillance nautique

DESCRIPTION DES ACTIVITÉS	COMMENTAIRES	NB ACTIVITÉS
Patrouille nautique sur la rivière Richelieu et dans le secteur des Iles.	Une planification des patrouilles nautiques estivales est mise en place dès le début de la saison afin d'assurer une présence de nos bateaux sur les plans d'eau.	n.d. ²

² La Sûreté est actuellement en négociation depuis le 1^{er} avril 2022 avec l'Association des policières et policiers provinciaux du Québec (APPQ) relativement au renouvellement du contrat de travail de ses membres. Pendant la durée de ces négociations, le personnel d'encadrement des postes de la Sûreté a mis en place une méthode alternative de collecte d'information des activités policières. Conséquemment et bien que les activités continuent d'être réalisées sur le terrain, il sera difficile de comparer les statistiques antérieures des postes avec celles qui sont et seront collectées et analysées pendant l'application des moyens de sensibilisation par les membres de l'APPQ.

RAPPORT ANNUEL D'ACTIVITÉS

DEMANDES PONCTUELLES DES ÉLUS ET DES CITOYENS

Voici les demandes ponctuelles des élus et des citoyens qui ont été adressées à la Sûreté au cours de la dernière année.

DESCRIPTION DES DEMANDES (ACTION* V, T, C)	COMMENTAIRES	NB REQUÊTES
Requêtes en matière de sécurité routière	2022-03-25 Saint-Charles-sur-Richelieu Une plainte a été adressée concernant une interdiction de circulation pour les véhicules lourds. Deux opérations surveillance ont été réalisées.	14
	2022-05-02 Saint-Charles-sur-Richelieu Une plainte a été adressée concernant des excès de vitesse. Les policiers ont réalisé huit opérations laser et donné quatre constats d'infraction aux conducteurs fautifs.	
	2022-05-02 Saint-Marc-sur-Richelieu Une plainte a été adressée concernant les excès de vitesse, l'interdiction de livraison et les interdictions aux camions sur la route 223. Les policiers ont réalisé huit opérations de surveillance et deux constats ont été émis.	
	2022-05-16 Saint-Antoine-sur-Richelieu Une plainte a été adressée concernant des excès de vitesse. Deux opérations vitesse ont été réalisées, aucune infraction.	
	2022-05-17 Saint-Denis-sur-Richelieu Une plainte a été adressée concernant les arrêts obligatoires. Deux opérations surveillance ont été réalisées, aucune infraction.	
	2022-08-05 Saint-Marc-sur-Richelieu Une plainte fut formulée concernant des camions benne ne respectant pas la vitesse. Opérations surveillance patrouille ont été réalisées, aucune infraction.	
	2022-08-11 Saint-Marc-sur-Richelieu Une plainte a été adressée concernant une demande de surveillance pour excès de vitesse. Quatre opérations cinémomètre stationnaires et mobiles furent effectuées. Aucune infraction de vitesse constatée.	
	2022-08-24 Saint-Denis-sur-Richelieu Une plainte a été reçue concernant des excès de vitesse. Des courses de motocyclistes la fin de semaine, bruyantes et dangereuses. Cinq opérations cinémomètre stationnaires et mobiles furent effectuées. Un constat de vitesse émis.	
	2022-08-29 Saint-Antoine-sur-Richelieu Une plainte a été reçue concernant le non-respect de l'interdiction de circuler des véhicules lourds. Cinq opérations ont été réalisées, aucune infraction.	
	2022-10-20 Saint-Marc-sur-Richelieu Une plainte a été reçue concernant la vitesse excessive malgré l'affichage de 40 km /h. Les véhicules lourds circulent dès 6 heure le matin au-delà de la vitesse permise. Une opération vitesse a été réalisée, quatre véhicules ont été observés, aucun constat. Présence préventive du secteur, deux avertissements relatifs au code de sécurité routière.	
	2022-10-25 Saint-Charles-sur-Richelieu Une demande de vérification « No Truck ». Vitesse excessive. Quatre opérations vitesse réalisées au cours du mois de novembre. Quatre constats remis.	
	2022-11-26 Saint-Antoine-sur-Richelieu Une plainte a été adressée concernant la vitesse. On demande une présence policière accrue. Les policiers ont réalisé des surveillances et ont donné des avertissements.	
	2023-02-21 Saint-Antoine-sur-Richelieu Une plainte a été reçue concernant un excès de vitesse dans la zone scolaire. Deux présences, une surveillance ont été faites.	
2023-03-27 Saint-Charles-sur-Richelieu Une plainte fut formulée concernant la vitesse excessive des poids lourds entre 3h et 4h du matin. Ainsi qu'entre 17h et 18h. On demande des opérations vitesse. 13 opérations ont été faites. Quatre constats émis et quatre avertissements.		

RAPPORT ANNUEL D'ACTIVITÉS

*LÉGENDE

(V) En validation : Requêtes reçues et en période d'évaluation afin de confirmer si elles sont fondées ou non et si elles nécessitent des interventions spécifiques.

(T) En traitement : Requêtes validées et fondées pour lesquelles des activités sont effectuées afin de régler la problématique visée (ex. : patrouilles, surveillances, radar, etc.).

(C) Clos : Requêtes qui sont résolues à la suite des activités effectuées ou qui sont non fondées.

PRÉVENTION³

Toujours en réponse aux besoins et aux réalités locales, les postes de la Sûreté tiennent des activités de prévention dans l'ensemble des municipalités qu'ils desservent, c'est-à-dire des mesures proactives et non pénales, qui ont pour but spécifique de réduire la criminalité en agissant sur les facteurs qui la déterminent, sur les circonstances et l'environnement dans lesquels sont commis les délits.

La grande majorité des activités de prévention se tiennent au quotidien, dans le cadre des interventions de l'ensemble des patrouilleurs.

Voici les principales activités de prévention réalisées au cours de la dernière année :

Activités de prévention réalisées au cours de l'année

DESCRIPTION DES ACTIVITÉS	COMMENTAIRES	NB ACTIVITÉS
Activités de prévention en matière de violence conjugale	<p>2022-11-30 Des policiers de la Sûreté du Québec de la MRC de la Vallée-du-Richelieu ont participé à une activité régionale en matière de sensibilisation à la violence conjugale. Les policiers étaient positionnés à différents endroits stratégiques du territoire afin d'avoir un impact au niveau de la visibilité et aussi dans le but d'interpeller les automobilistes et les citoyens pour leur remettre un document d'information de l'organisme SOS violence conjugale et des cartes « rebâtir ».</p> <p>Dans la MRC de la Vallée-du-Richelieu, un barrage à l'intersection des rues du Chemin des Patriotes et de la rue Yamaska a été réalisé conjointement avec deux partenaires; La Maison La Source et la Maison le Passeur. Quatre policiers et le sergent responsable des relations communautaires ont participé à l'activité.</p>	1
Activités de prévention en matière de fraudes envers les aînés	<p>Conférence qui traite des différents types de fraudes et la maltraitance envers les aînés</p> <p>2022-10-05 À la salle communautaire de la municipalité de Saint-Charles-sur-Richelieu. Le sergent responsable des relations communautaires a présenté une conférence à environ 40 aînés au sujet des différents types de fraudes.</p>	1
Cybercriminalité	Sergent responsable des relations communautaires a rencontré les élèves ainsi que leurs professeurs sur le sujet de la cybercriminalité.	2

³ La Sûreté est actuellement en négociation depuis le 1^{er} avril 2022 avec l'Association des policières et policiers provinciaux du Québec (APPQ) relativement au renouvellement du contrat de travail de ses membres. Pendant la durée de ces négociations, le personnel d'encadrement des postes de la Sûreté a mis en place une méthode alternative de collecte d'information des activités policières. Conséquemment et bien que les activités continuent d'être réalisées sur le terrain, il sera difficile de comparer les statistiques antérieures des postes avec celles qui sont et seront collectées et analysées pendant l'application des moyens de sensibilisation par les membres de l'APPQ.

RAPPORT ANNUEL D'ACTIVITÉS

	2023-01-31 Conférence au sujet de la Cybercriminalité dans le cadre du programme SEXTO aux élèves (5 ^e et 6 ^e années) de l'école primaire des Trois-Temps à Saint-Marc-sur-Richelieu.	
Prévention dans les zones scolaires et dans le transport scolaire	Rentrée scolaire 1^{er} septembre 2022 Les patrouilleurs étaient présents dans les quatre municipalités de la MRC de la Vallée-du-Richelieu pour faire de la sensibilisation auprès des conducteurs et autres usagers de la route à faire preuve de prudence à l'approche des zones scolaires.	4
Activités de prévention sur l'intimidation	Des conférences ont été données pour contrer l'intimidation en milieu scolaire. Celles-ci portaient sur la violence, sur la <i>Loi sur le système de justice pénale pour adolescents</i> , ainsi que sur les réseaux sociaux afin de prévenir l'intimidation et la cyberintimidation auprès des élèves de 5 ^e et de 6 ^e année du primaire: 2023-02-07 École des Trois-Temps de Saint-Marc-sur-Richelieu pour une classe de 5 ^e et une classe de 6 ^e année. 2023-02-15 École Georges-Étienne-Cartier de Saint-Antoine-sur-Richelieu pour une classe de 5 ^e et une classe de 6 ^e année.	4
Transmission d'informations aux parents d'élèves du primaire	2022-11-01 Transmission aux parents d'élèves des quatre écoles primaires de la MRC de documents d'information au sujet de : - Du « Wax Pen »; vapoteuse à cannabis, - Fiche informative au sujet d'outil Airsoft, - Feuillelet d'information au sujet du phénomène « J'expose », - Feuillelet d'information au sujet du « Consentement sexuel ».	4
Fête de l'Halloween	Sensibilisation à la sécurité pour la fête de l'Halloween.	1

POLICE DE PROXIMITÉ⁴

La Sûreté du Québec s'est formellement engagée dans une approche professionnelle de type communautaire. Cette philosophie de travail comprend les cinq grands principes suivants :

- La présence familiale;
- La qualité du service aux citoyens;
- Le partenariat avec la population;
- La consultation de la clientèle;
- La résolution de problèmes.

Cette section présente les principales activités réalisées par l'approche de police de proximité.

Présence familiale et parrainage

À la Sûreté du Québec, la présence familiale s'exprime par le programme de parrainage des municipalités.

Voici les principales activités de parrainage (qui visent la création de liens privilégiés avec les acteurs clés de la municipalité) ayant pour objectif la capacité d'être proactif dans la résolution de problématiques en matière de sécurité publique. Ces activités sont en lien avec les priorités locales identifiées par le CSP.

(Notons que le rôle du CLPC s'est bonifié dans le cadre de la révision du programme de parrainage. L'approche RELAIS, en cours de déploiement, vise la multiplication des liens d'échanges privilégiés avec des acteurs clés provenant de différentes sphères. C'est une approche intégrée, de concertation et de résolution de problème en sécurité publique.)

DESCRIPTION DES ACTIVITÉS	COMMENTAIRES	NB ACTIVITÉS
Communications avec les DG, les élus ou des acteurs clés des municipalités.	Rencontres ou communications afin d'échanger sur les préoccupations et les problématiques locales et résoudre de façon concertée les problématiques de sécurité publique.	n.d. ⁴

Résolution de problèmes

L'approche stratégique en résolution de problèmes (ASRP) permet d'associer des incidents autrement traités un par un, d'en dégager une compréhension globale et de rechercher des solutions durables, le tout en ayant recours aux partenaires et aux ressources des milieux affectés par des problématiques communes.

Voici les incidents traités par l'approche stratégique en résolution de problèmes au cours de la dernière année :

DESCRIPTION ET COMMENTAIRES
Aucune pour la période

⁴ La Sûreté est actuellement en négociation depuis le 1^{er} avril 2022 avec l'Association des policières et policiers provinciaux du Québec (APPQ) relativement au renouvellement du contrat de travail de ses membres. Pendant la durée de ces négociations, le personnel d'encadrement des postes de la Sûreté a mis en place une méthode alternative de collecte d'information des activités policières. Conséquemment et bien que les activités continuent d'être réalisées sur le terrain, il sera difficile de comparer les statistiques antérieures des postes avec celles qui sont et seront collectées et analysées pendant l'application des moyens de sensibilisation par les membres de l'APPQ.

RAPPORT ANNUEL D'ACTIVITÉS

Programme de cadets

Le Programme de cadets de la Sûreté existe depuis 2009. Au fil des années, le nombre de cadets, ainsi que le nombre de MRC intéressées à ce programme n'ont cessé d'augmenter. Les coûts liés au programme sont partagés entre la Sûreté et le partenaire municipal impliqué. De plus, depuis 2021, la Sûreté autorise la bonification du Programme de cadets avec l'ajout d'heures bonifiées, et ce, financées entièrement par les partenaires qui en font la demande.

À cet effet, les municipalités se prévalent des services de cadets depuis 2019. L'été dernier, 2 cadets sont venus bonifier l'offre de la Sûreté du Québec sur notre territoire.

Le Programme de cadets permet d'accentuer la visibilité de l'organisation sur son territoire, de soutenir le modèle de police de proximité et de bonifier l'offre de service en prévention de la criminalité. Il représente donc un service à valeur ajoutée pour plusieurs types de clientèle, soit les citoyens et les MRC/municipalités (visibilité), les cadets (recrutement et développement), les policiers (soutien) et la Sûreté.

Récemment, la raison d'être du Programme de cadets a été précisée, en fonction de trois objectifs mesurables, soit :

Élargir le nombre d'activités de prévention, de parrainage ou de rapprochement avec les communautés, en période estivale.

Offrir une expérience de travail au sein d'un milieu policier pour les étudiants aspirants policiers.

Maintenir le nombre potentiel de candidats-cadets pour le recrutement de policiers de la Sûreté.

Les responsables de poste et les coordonnateurs désignés, de concert avec les élus, participent à la planification des tâches des cadets en considérant l'ensemble des besoins des partenaires et de la clientèle.

Voici les principales activités qui ont été effectuées par les cadets au cours de la dernière année.

DESCRIPTION DES ACTIVITÉS	COMMENTAIRES	Nb ACTIVITÉS
Surveillance à pied et vélo	Dans un festival, parcs, écoles, événements sportifs, événements culturels, etc.	145
Participation à un programme de prévention	Rencontres diverses avec les jeunes du primaire pour leur expliquer les règles de sécurité à vélo (Génivélo). Explicatif de sécurité et agissement à avoir avec des personnes inconnues, remise de dépliants nautiques aux plaisanciers.	20
Participation à des événements particuliers.	Les cadets ont été présents aux événements culturels qui se sont déroulés dans les municipalités de la MRC au cours de l'été -Festival « À bouche que veux-tu » à Saint-Charles-sur-Richelieu, -Lors du passage du Grand défi Pierre Lavoie, -À la maison des jeunes (La Traversée) à Saint-Marc-sur-Richelieu et à la maison des jeunes de Saint-Charles (La Planque), -Pour « Animagerie » à l'école primaire de Saint-Antoine-sur-Richelieu, -Au camping Saint-Marc-sur-Richelieu, -Pour un atelier Génivélo à Saint-Marc-sur-Richelieu, -Aux « Olympiades » à l'école primaire de Saint-Antoine-sur-Richelieu, -Lors des Festivités de la Saint-Jean-Baptiste à Saint-Denis-sur-Richelieu.	8
Rencontre des partenaires	Discussion avec représentants des municipalités, responsables des loisirs, des travaux publics, avec les maires, pompiers.	14
Observation du travail policier	Les cadets ont pu acquérir des connaissances en observant les policiers dans certaines de leurs tâches, rédaction de rapport, manœuvre des patrouilleurs nautiques, jumelage.	6

Activités communautaires réalisées au cours de l'année

Cette section présente les activités communautaires dans lesquelles les membres du poste se sont impliqués au cours de la dernière année.

DESCRIPTION ET COMMENTAIRES
2022-12-13 Les membres du poste MRC de la Vallée-du-Richelieu ont amassé des denrées pour les gens dans le besoin. Le 13 décembre, les denrées ont été remises à l'organisme Moisson Rive-Sud.

STATISTIQUES OPÉRATIONNELLES

Cette section est consacrée aux statistiques de :

- Sécurité des réseaux de transport
- Règlements municipaux
- Cartes d'appel
- Criminalité

Les résultats qui vous sont présentés dans cette section vous permettront d'apprécier tout particulièrement la performance de la Sûreté au cours de la dernière année.

Afin de mettre ces données en perspective et d'en analyser l'évolution, vous pouvez également les comparer avec les données des quatre dernières années.

De plus, afin d'en faciliter l'analyse, ces données vous sont présentées à l'aide de deux types de graphiques.

Chacun des graphiques de type « *histogramme* » indique les résultats pour les cinq dernières années. Une ligne trace la moyenne des quatre dernières années.

Ces graphiques permettent aussi de situer les résultats de la dernière année par rapport à la **zone d'écart moyen**. L'écart moyen est calculé à partir de la moyenne des différences entre les données de chacune des années par rapport à la moyenne des quatre dernières années. Visuellement, il s'agit de la zone comprise entre les lignes « écart + » et « écart - ». Les résultats qui s'éloignent de cette zone méritent une attention particulière du CSP.

Des graphiques circulaires, ou de type « *pointe de tarte* », accompagnent également des histogrammes afin d'illustrer plus précisément la répartition des catégories d'événements plus préoccupants.

Notez que les données de cette section concernent l'ensemble du territoire couvert par les effectifs du poste de la MRC de la Vallée-du-Richelieu. Les résultats pour chacune des municipalités vous sont présentés en annexes.

Un écart aux données présentées dans les rapports annuels précédents peut être attribuable à la modification du statut ou à l'évolution d'un dossier après la production du rapport annuel.

À surveiller : Depuis le mois de juin 2017, certains postes MRC ont été convertis en postes mixtes et gèrent désormais aussi le travail fait sur les autoroutes. Ce changement a pour conséquence d'ajouter les statistiques autoroutières à même celles de la MRC.

Statistiques extraites du Tableau de bord le : 2023-05-03

RAPPORT ANNUEL D'ACTIVITÉS

La sécurité des réseaux de transport

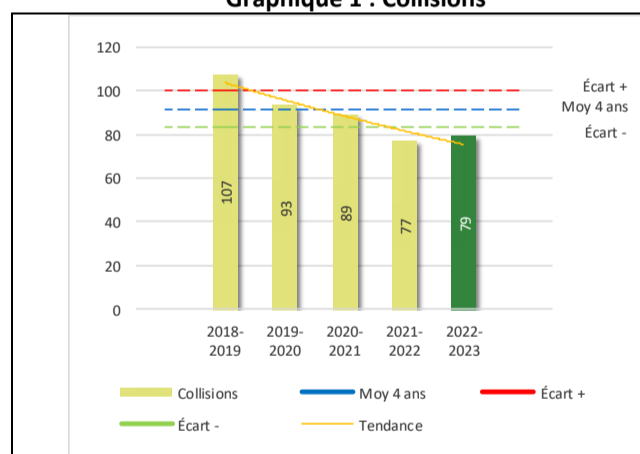
Tableau 1 Nombre de collisions et d'interventions couvertes sur le territoire au cours des dernières années

		2018-2019	2019-2020	2020-2021	2021-2022	2022-2023
Collisions						
	Collisions mortelles	1	0	1	3	0
	Collisions avec blessés graves	2	3	5	3	1
	Collisions avec blessés légers	32	25	27	22	21
	Autres collisions avec blessés ¹	0	0	1	0	0
	Collisions matérielles	72	65	55	49	57
	Sous-total :	107	93	89	77	79
Interventions						
	Avertissements nautiques	27	43	69	80	21
	Capacités affaiblies	13	13	11	10	5
	Autres crimes ²	10	13	7	7	6
	Constats provinciaux	1 411	1 552	1 575	1 393	1 319
	Constats municipaux	324	94	109	59	21
	AVVR ³	46	51	19	20	5
	Avertissements	897	848	977	792	315
	Sous-total :	2 728	2 614	2 767	2 361	1 692

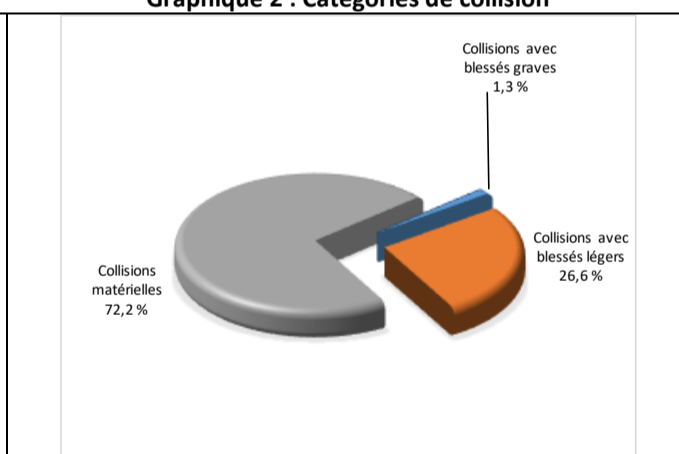
- 1 La catégorie « Autres collisions avec blessés » comprend les cas survenus hors des chemins publics.
- 2 La catégorie « Autres crimes » comprend les cas de conduite dangereuse, de poursuite, de délit de fuite, de conduite de véhicule routier pendant une interdiction (de conduire).
- 3 Avis de vérification d'un véhicule routier.

Évolution du nombre de collisions au cours des dernières années et portrait par catégories de collisions pour l'année courante

Graphique 1 : Collisions



Graphique 2 : Catégories de collision



Collisions

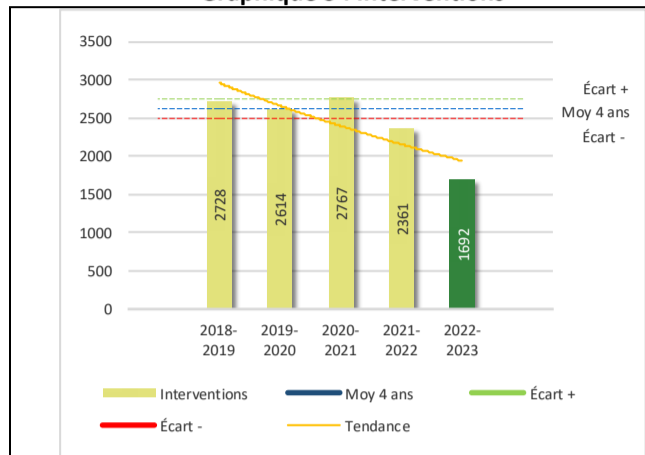
Le graphique 1 permet de constater une tendance à la baisse du bilan routier au cours des cinq dernières années. Le total des collisions de l'année courante, qui est de 79, se situe en dessous de l'écart moyen inférieur. Le bilan des collisions de l'année courante est statistiquement stable par rapport aux années antérieures.

La variation la plus importante se situe au niveau des collisions matérielles qui affichent une augmentation de 8 collisions par rapport à l'année précédente. Cette augmentation est en opposition avec la tendance observée pour les quatre années précédentes de ce type de collision.

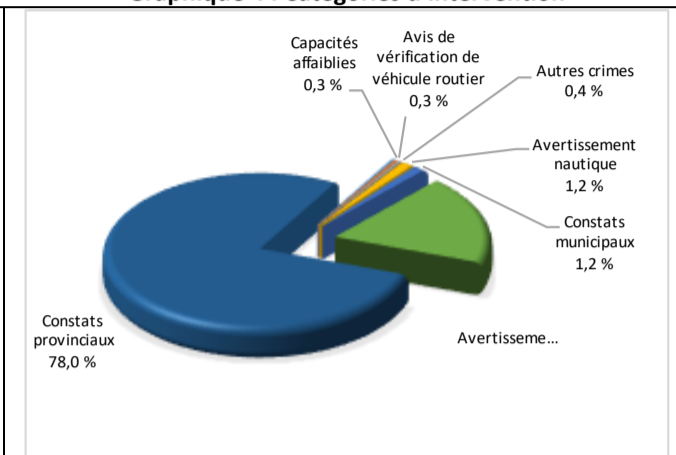
RAPPORT ANNUEL D'ACTIVITÉS

Évolution du nombre d'interventions au cours des dernières années et portrait par catégories d'intervention pour l'année courante

Graphique 3 : Interventions



Graphique 4 : Catégories d'intervention

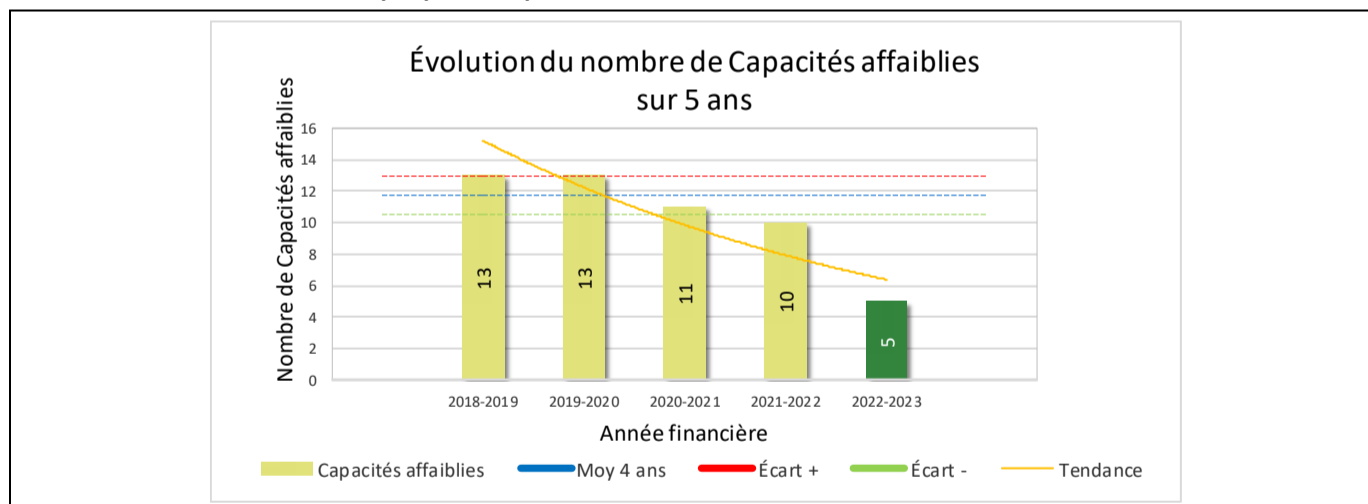


Interventions

Le graphique 3 présente une diminution du nombre d'interventions réalisées au cours de l'année courante par rapport aux années précédentes. Les résultats de l'année courante se situent en dessous de l'écart inférieur ce qui signifie que les résultats accusent un recul statistiquement significatif par rapport au bilan des quatre dernières années de la MRC.

La variation la plus importante se situe au niveau des avertissements qui affichent une diminution de 477 avertissements par rapport à l'année précédente.

Graphique 5 : Capacités affaiblies au cours des dernières années



Le graphique 5 présente l'évolution du nombre de constats remis pour conduite avec les capacités affaiblies, une diminution de moitié (5) par rapport à l'année dernière est constatée.

RAPPORT ANNUEL D'ACTIVITÉS

Règlements municipaux

Tableau 2 Nombre de constats émis pour des infractions aux règlements municipaux sur le territoire au cours des dernières années

Domaine	2018-2019	2019-2020	2020-2021	2021-2022	2022-2023
1) Alarmes ¹	0	0	0	0	0
2) Vente	0	0	0	0	0
3) Circulation ²	8	6	20	6	2
4) Paix, bon ordre et sécurité publique	18	12	13	12	2
5) Nuisance	2	4	4	10	3
Total :	28	22	37	28	7

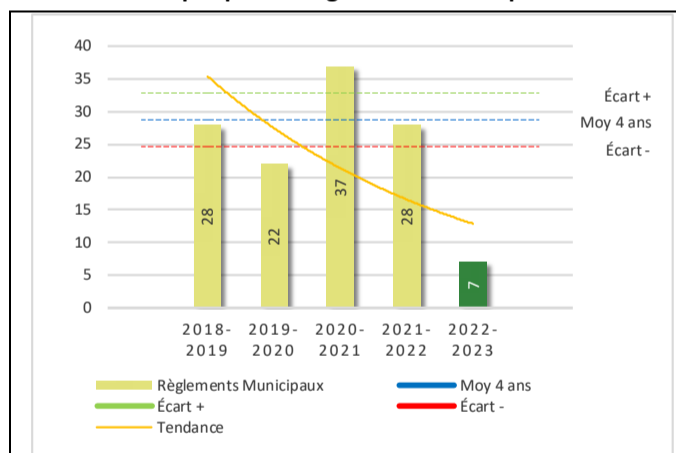
1 Les « Alarmes » du Tableau 2 font référence à des constats municipaux émis en vertu de la réglementation existante suite à des déplacements non fondés; tandis que les « Alarmes » du Tableau 3 sont des alarmes relayées par un central au CGA donnant lieu à un déplacement, mais pas nécessairement à un constat.

2 Types d'infraction de la circulation : endroits interdits, virages en « U », avertissement sonore, crissement des pneus, courses, et autres infractions impliquant des piétons, des animaux, des véhicules lourds, des véhicules d'urgence, etc.

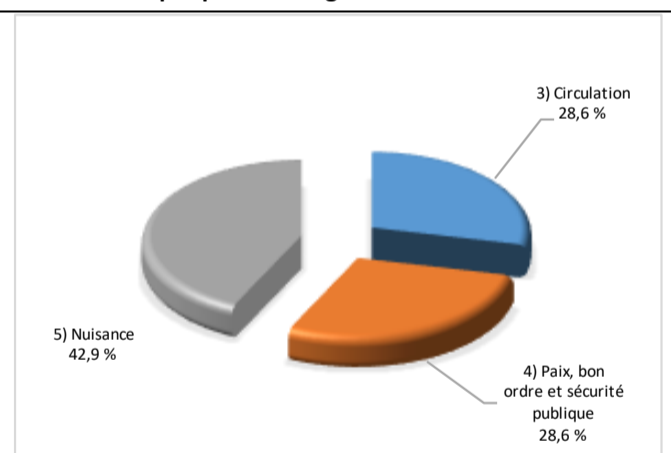
Le nombre de constats émis pour des infractions aux règlements municipaux a connu une diminution au cours de la dernière année. Les policiers ont émis un total de 7 constats.

Évolution du nombre de constats émis pour des infractions aux règlements municipaux au cours des dernières années et portrait par catégories d'intervention pour l'année courante

Graphique 6 : Règlements municipaux



Graphique 7 : Catégories d'intervention



Le graphique 6 démontre que le nombre de constats municipaux émis cette année est inférieur au nombre moyen de constats émis depuis les quatre dernières années.

Les résultats de l'année courante se situent en dessous de l'écart inférieur. Les résultats accusent un recul statistiquement significatif par rapport au bilan des quatre dernières années de la MRC.

RAPPORT ANNUEL D'ACTIVITÉS

Cartes d'appel

Depuis le 1^{er} décembre 2021, une nouvelle priorité a été ajoutée, soit la priorité 0. Il est donc possible qu'une baisse du total des cartes d'appel de priorité 1 soit observée.

Les définitions des priorités sont les suivantes :

- **Priorité 0**
Événement *critique à très haut risque* pour la sécurité des personnes et nécessitant une *intervention policière immédiate*.
- **Priorité 1**
Événement *à risque* ou nécessitant une *intervention policière rapide*.
- **Priorité 2**
Événement *sans risque* pour la sécurité des personnes et pour lequel *l'intervention policière est différée, avec déplacement* policier, sur rendez-vous ou après avoir répondu aux événements P0 ou P1 en cours.
- **Priorité 3**
Événement *sans risque* pour la sécurité des personnes et pour lequel *l'intervention policière est différée, sans déplacement* policier, sur rendez-vous téléphonique avec un membre du Centre de réponse aux citoyens (CRC) ou avec un patrouilleur; ou bien par déplacement du citoyen au poste de la Sûreté.

Ce rapport d'activités étant lié aux ententes de service pour la desserte en MRC, les cartes d'appel issues de communautés autochtones ne sont plus compilées depuis le 1^{er} février 2023. Celles-ci font l'objet d'une reddition de compte distincte. Les données antérieures sur les cartes d'appel ont été rétroactivement corrigées pour faciliter la comparaison avec les présentes données.

Tableau 3 Nombre de cartes d'appel sur le territoire au cours des dernières années

	2018-2019		2019-2020		2020-2021		2021-2022		2022-2023	
Priorité 0	N\D		N\D		N\D		18		24	
Priorité 1	436		340		378		412		316	
Priorité 2	545		346		604		571		509	
Priorité 3	166		113		188		211		100	
Total :	1 147		799		1 170		1 212		949	
Alarmes¹	Nb	%	Nb	%	Nb	%	Nb	%	Nb	%
	188	16%	228	29%	113	10%	120	10%	90	9%

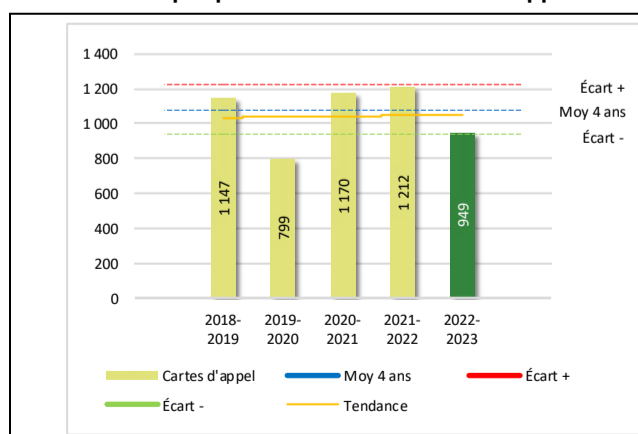
¹ Les « Alarmes » du Tableau 2 font référence à des constats municipaux émis en vertu de la réglementation existante suite à des déplacements non fondés; tandis que les « Alarmes » du Tableau 3 sont des alarmes relayées par un central au CGA donnant lieu à un déplacement, mais pas nécessairement à un constat.

Le tableau 3 des cartes d'appel trace le portrait des données de l'année courante par catégories. Par rapport à l'année précédente, le nombre total de cartes d'appel a diminué de 263.

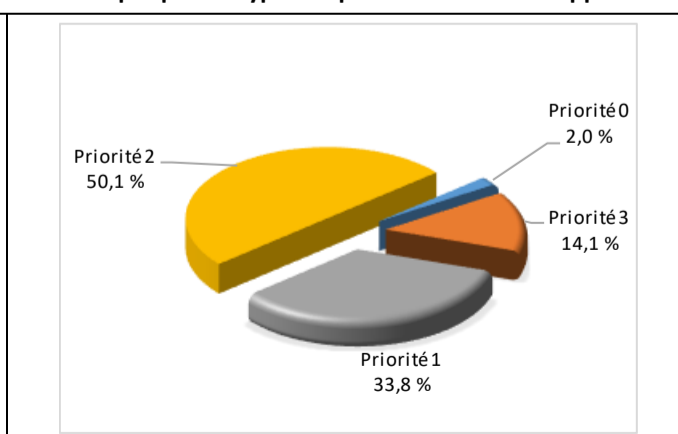
De plus, il est important de souligner le nombre d'appels et de dossiers traités par le *Centre de réponse aux citoyens* (CRC). Le CRC vise à offrir une alternative pour le citoyen qui communique avec la Sûreté via un centre de gestion des appels (CGA) et ce, pour les appels et/ou dossiers ne requérant pas le déplacement d'un policier. Pour l'année 2022-2023, les policiers assignés au CRC ont répondu à 9 appels et ont ouvert 8 dossiers pour la MRC de la Vallée-du-Richelieu.

Évolution du nombre de cartes d'appel au cours des dernières années et portrait par types de priorité de cartes d'appel pour l'année courante

Graphique 8 : Nombre de cartes d'appel



Graphique 9 : Types de priorité de cartes d'appel



Le graphique 8 illustre la fluctuation du nombre total de cartes d'appel au cours des cinq dernières années. Nous constatons que le nombre de cartes d'appel enregistré pour cette année se situe en dessous de la moyenne.

RAPPORT ANNUEL D'ACTIVITÉS

Le graphique 9 indique que les cartes d'appel de priorité 2 sont les plus nombreuses à être enregistrées pour cette année.

La criminalité

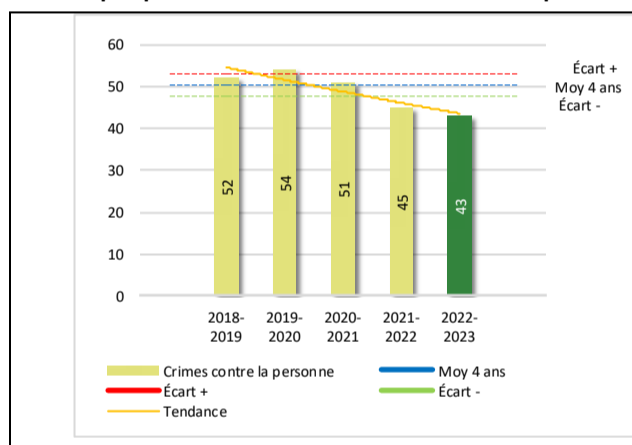
Tableau 4 Nombre de crimes contre la personne sur le territoire au cours des dernières années

	2018-2019	2019-2020	2020-2021	2021-2022	2022-2023
1000- Crimes contre la personne ¹					
Infractions entraînant la mort	0	0	0	0	0
Agressions sexuelles	7	5	3	11	9
Voies de fait	27	26	39	17	23
Vols qualifiés	0	0	0	0	0
Autres crimes contre la personne ²	18	23	9	17	11
Crimes contre la personne :	52	54	51	45	43

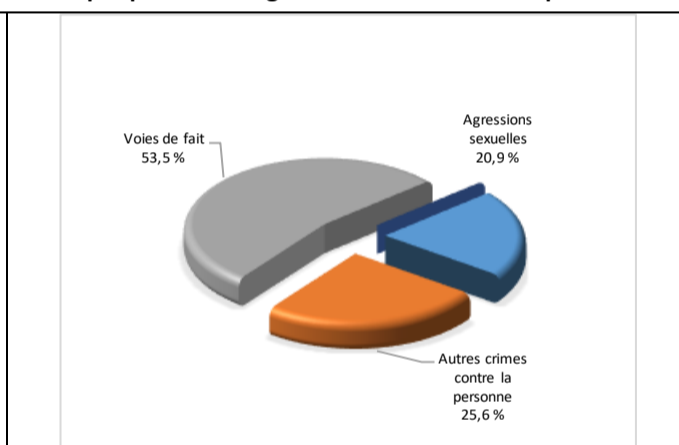
- 1 La section « Crimes contre la personne » présente le nombre de victimes d'actes criminels. Les sections suivantes présentent le nombre de dossiers opérationnels.
- 2 À titre informatif, les « Autres crimes contre la personne » incluent les cas d'enlèvement, de séquestration, d'extorsion, de profération de menaces, d'intimidation, etc.

Évolution du nombre de crimes contre la personne au cours des dernières années et portrait par catégories de crime contre la personne pour l'année courante

Graphique 10 : Nombre de crimes contre la personne



Graphique 11 : Catégories de crime contre la personne



Le graphique 10 présente le nombre de crimes contre la personne au cours des cinq dernières années. Nous constatons que la donnée de cette année se situe en dessous de la moyenne.

Les résultats de l'année courante se situent en dessous de l'écart inférieur. Les résultats demeurent statistiquement à la baisse par rapport au bilan des quatre dernières années de la MRC.

Le graphique 11 spécifie le nombre d'événements pour chacune des catégories des crimes contre la personne. Nous remarquons alors que les Voies de fait sont le type de crimes le plus fréquent pour cette année.

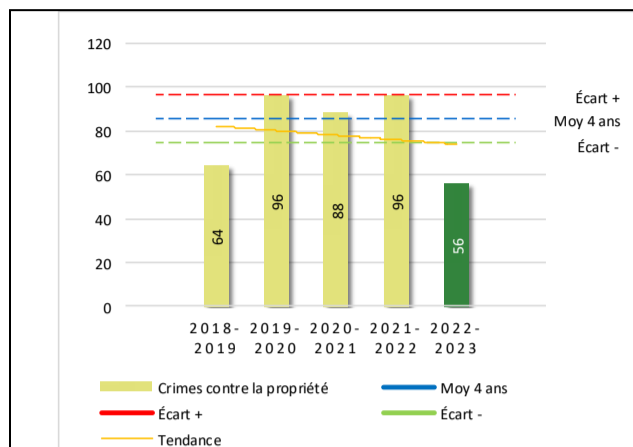
Tableau 5 Nombre de crimes contre la propriété sur le territoire au cours des dernières années

	2018-2019	2019-2020	2020-2021	2021-2022	2022-2023
2000- Crimes contre la propriété					
Incendies criminels	1	2	4	2	1
Introductions par effraction	21	22	13	20	9
Vols simples	15	24	17	26	13
Vols de véhicule	5	9	9	3	6
Recels	0	6	5	11	1
Fraudes	16	22	28	26	17
Méfais	6	11	12	8	9
Crimes contre la propriété :	64	96	88	96	56

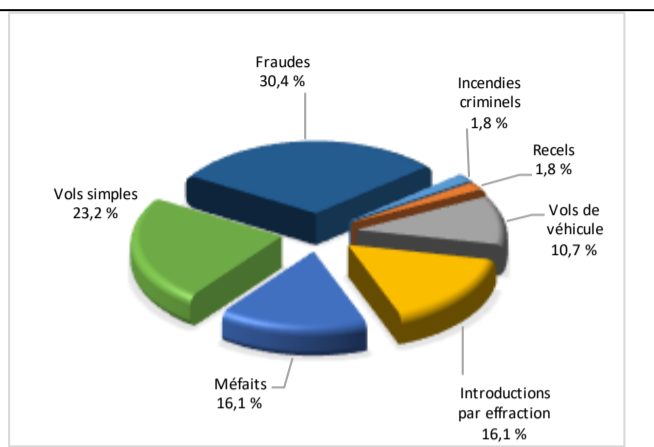
RAPPORT ANNUEL D'ACTIVITÉS

Évolution du nombre de crimes contre la propriété au cours des dernières années et portrait par catégories de crime contre la propriété pour l'année courante

Graphique 12 : Nombre de crimes contre la propriété



Graphique 13 : Catégories de crime contre la propriété



Le graphique 12 présente les crimes contre la propriété des cinq dernières années.

Les résultats de l'année courante se situent en dessous de l'écart inférieur. Les résultats présentent une amélioration statistiquement significative par rapport au bilan des quatre dernières années de la MRC.

Le graphique 13 indique le nombre d'événements pour chacune des catégories de crimes contre la propriété. Nous remarquons alors que les Fraudes sont le type de crimes le plus fréquent au cours de l'année.

Tableau 6 Autres criminalités et interventions sur le territoire au cours des dernières années

	2018-2019	2019-2020	2020-2021	2021-2022	2022-2023
Autres criminalités					
3000- Autres infractions au Code criminel ¹	21	16	13	3	5
4000 5000 - Loi régl. drogues et stupéfiants	8	4	5	4	1
6000- Infractions aux autres lois fédérales	0	0	2	0	2
7000- Infractions aux lois provinciales	15	41	11	6	16
Autres criminalités :	44	61	31	13	24
Activités policières					
A- Assistanes	7	5	3	10	10
B- Permis	3	1	1	1	1
E- Enquêtes	55	48	35	36	50
F- Événements relatifs à la RACJ ²	7	1	0	4	3
P- Objets perdus ou trouvés	2	5	5	6	3
R- Interventions policières ³	66	46	58	46	77
V- Véhicules retrouvés ou remisés	23	9	17	7	8
X- Interpellation, observation et autre	52	41	24	25	30
Activités :	215	156	143	135	182

Total criminalité et activités :	375	367	313	289	305
---	------------	------------	------------	------------	------------

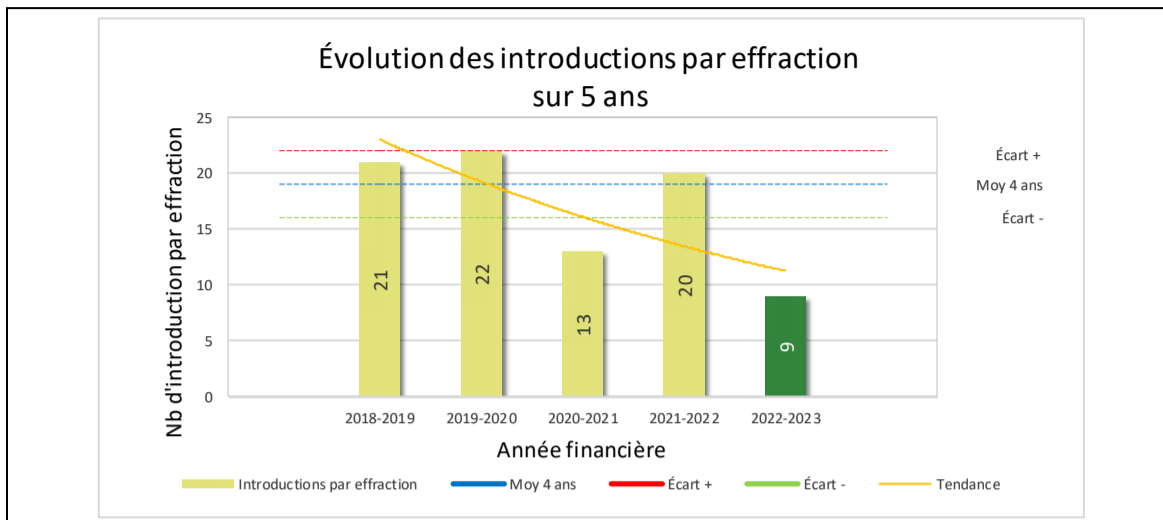
1 La catégorie « Autres infractions au Code criminel » comprend différentes infractions telles : utilisation de monnaie contrefaite, avoir troublé la paix, évasion d'une garde légale, action indécente, production et distribution de pornographie juvénile, voyeurisme, leurre au moyen d'un ordinateur, appel téléphonique indécent, menace, incitation publique à la haine, etc.

2 La Régie des alcools, des courses et des jeux.

3 La catégorie « Interventions policières » comprend notamment les cas suivants : plainte de bruit, chicane de famille, service d'ordre, escorte de véhicule, affaire civile, transfert de détenu et de personne en crise, assistance au public, prise d'empreintes digitales, personne en détresse, etc.

RAPPORT ANNUEL D'ACTIVITÉS

GRAPHIQUE 14 : INTRODUCTIONS PAR EFFRACTION AU COURS DES DERNIÈRES ANNÉES



Le graphique 14 démontre que les introductions par effraction sont en baisse; le nombre de cette année se situe sous la moyenne, ainsi que sous l'écart moyen inférieur. Ce type de crime présente ainsi une amélioration statistiquement significative par rapport aux années antérieures.

OPS VULCAIN – COVID-19

La Sûreté a poursuivi le déploiement de l'opération Vulcain, d'une part afin d'informer et protéger son personnel et d'autre part, afin d'assurer le maintien des services aux citoyens à la fois de qualité et sécuritaires pour tous. L'opération visait également à soutenir les ministères et organismes ainsi que les autres services de police. Veuillez noter que cette opération a pris fin le 8 novembre 2022.

INTERVENTIONS EN MILIEU SCOLAIRE

INTERVENTIONS EN MILIEU SCOLAIRE / JEUNESSE	Année courante
Nombre d'enquêtes relatives au PIMS	n.d. ⁵
Nombre d'élèves rencontrés	n.d. ⁵
Nombre d'établissements scolaires où une enquête a eu lieu	n.d. ⁵
Nombre d'établissements scolaires sur le territoire	4

⁵ La Sûreté est actuellement en négociation depuis le 1^{er} avril 2022 avec l'Association des policières et policiers provinciaux du Québec (APPQ) relativement au renouvellement du contrat de travail de ses membres. Pendant la durée de ces négociations, le personnel d'encadrement des postes de la Sûreté a mis en place une méthode alternative de collecte d'information des activités policières. Conséquemment et bien que les activités continuent d'être réalisées sur le terrain, il sera difficile de comparer les statistiques antérieures des postes avec celles qui sont et seront collectées et analysées pendant l'application des moyens de sensibilisation par les membres de l'APPQ.

INTERVENTIONS PAR DES UNITÉS DE SOUTIEN ET MESURES D'URGENCE

Cette section présente les interventions réalisées sur le territoire de la MRC par des unités de soutien régionales ou de mesures d'urgence au cours de l'année. Voici les détails de ces interventions.

La Division de l'intervention en crime organisé (DICO) a effectué, en compagnie de nos patrouilleurs, 32 visites dans les bars et restaurants sur le territoire de la MRC.

En collaboration avec le Bureau de coordination et du soutien opérationnel (BCSO) du district Sud, les patrouilleurs de soutien MRC ont participé à des activités en sécurité routière. Lors de ces activités, ils ont émis des constats ou avertissements. À noter que le nombre de constats et avertissements sont inclus dans le nombre total présenté au tableau 1. C.

MISSION / TYPE DE SUPPORT	NOMBRE D'ASSISTANCE
Recherches et sauvetage	1
TOTAL	1

ACTIVITÉS DIGNES D'INTÉRÊT ET ÉVÉNEMENTS MAJEURS

Voici les activités dignes d'intérêt et les événements majeurs ayant eu lieu au cours de l'année et qui n'ont pas été mentionnés dans les sections précédentes.

2022-12 Au cours du mois de décembre, une remorque radar pédagogique a été installée dans la municipalité de Saint-Denis-sur-Richelieu. L'équipement a été déployé, entre autres, sur les routes 133 et 137 dans les limites de la municipalité (emplacement 50 km/h). Dès la rentrée des classes, en janvier la remorque radar pédagogique fut installée dans la zone scolaire à Saint-Charles-sur-Richelieu.

Les 9 et 10 décembre avait lieu le 45^e anniversaire des Hells Angels Montréal. Chacun des chapitres canadiens y était représenté. Pour souligner l'événement, une fête a été tenue au local du groupe de motards criminalisé du chapitre South situé sur notre territoire. Les répondants policiers en renseignements criminels de la MRC de la Vallée-du-Richelieu étaient sur place afin de porter assistance au service de renseignements du crime organisé de la Sûreté du Québec. Au total, 80 véhicules ont été contrôlés, un véhicule de luxe remis et 2 constats d'infraction remis.

2023-01-17 Saint-Antoine-sur-Richelieu, grand déploiement des services d'interventions d'urgence en recherche et sauvetage. Deux témoins ont cru avoir aperçu une personne en détresse sur la rivière Richelieu. La Direction des mesures d'urgence a été mise à contribution notamment avec le support de l'hélicoptère de la Sûreté du Québec et de l'équipe de sauveteurs. Après les vérifications des berges et de la rivière, aucun signe de personne en détresse dans l'eau, d'embarcation à la dérive ou de corps n'a été constaté. À la suite du ratissage du secteur et des observations aériennes, rien ne porte à croire que l'appel était fondé.

Au cours de l'hiver et du printemps, une remorque radar photo, en opération 24 heures sur 24 fut stationnée à différents emplacements dans les municipalités de Saint-Marc-sur-Richelieu, Saint-Denis-sur-Richelieu, Saint-Charles-sur-Richelieu et Saint-Antoine-sur-Richelieu.

La Sûreté effectue une révision de courtoisie pour ce rapport.