



RAPPORT ANNUEL D'ACTIVITÉS

POSTE DE LA MRC DE
VAUDREUIL-SOULANGES
DE LA SÛRETÉ DU QUÉBEC

DU 1^{ER} AVRIL 2022
AU 31 MARS 2023



LISTE DES ABRÉVIATIONS, DES SIGLES ET DES ACRONYMES

APPQ	Association des policières et policiers du Québec
ASRP	Approche stratégique en résolution de problèmes
AVVR	Avis de vérification d'un véhicule routier
Bimestre	Période de deux mois consécutifs
BCSO	Bureau de coordination et de soutien opérationnel
CGA	Centre de gestion des appels
CRC	Centre de réponse aux citoyens
CSMRC	Centre de services MRC
CSP	Comité de sécurité publique
DG	Directeur général
DGA	Directeur général adjoint
ÉMIPIC	Équipe mixte d'intervention - Policiers et intervenants communautaires
MRC	Municipalité régionale de comté
NSPP	Normes et standards en police de proximité
OPS	Opération spéciale
PARL	Plan d'activité régional et local
PIMS / PIJ	Programme d'intervention en milieu scolaire / Policier intervenant jeunesse (projet pilote)
PLI-Élus	Plan de lutte contre l'intimidation des élus et des gestionnaires municipaux
RACJ	Régie des alcools, des courses et des jeux
SIGMA	Système informatisé de la gestion des mobiles et des appels
SRAO	Système de répartition des appels par ordinateur
TAQ	Tableau d'activités quotidiennes
TBG	Tableau de bord de gestion

MOT DES RESPONSABLES DE POSTE



C'est avec plaisir que nous vous présentons le rapport annuel d'activités des postes de la MRC de Vaudreuil-Soulanges de la Sûreté du Québec pour l'année financière 2022-2023. Conformément à nos engagements ainsi qu'aux priorités déterminées par le CSP, le déploiement de nos actions se poursuit sur l'ensemble du territoire couvert.

Vous retrouverez notamment dans ce rapport, les activités réalisées en lien avec les priorités locales ainsi que celles en lien avec nos actions préventives et notre approche communautaire. De plus, vous retrouverez dans le rapport les statistiques relatives à la sécurité des réseaux de transport, aux règlements municipaux, aux événements criminels et finalement, celles au traitement des cartes d'appel.

Ce rapport et ses résultats vous permettront d'assurer le suivi de la performance des services de la Sûreté du Québec.

Lieutenant Pascal Harvey

Responsable du poste de la MRC de
Vaudreuil-Soulanges Est

Sergent Christian Paquet

Responsable du poste de la MRC de
Vaudreuil-Soulanges Ouest

RAPPORT ANNUEL D'ACTIVITÉS

PRIORITÉS LOCALES²

Voici les priorités locales identifiées par le CSP pour l'année 2022-2023 et le bilan des activités réalisées.

Priorité : Intervention en sécurité routière et récréotouristique

DESCRIPTION DES ACTIVITÉS	COMMENTAIRES	NB ACTIVITÉS
Vitesse	Plusieurs opérations de sécurité routière ont été effectuées sur le territoire tout au long de l'année.	ND
Capacités de conduite affaiblies par l'alcool ou la drogue		ND
Port de la ceinture		ND
Traverses de piétons		ND
Patrouilles dans les sentiers récréotouristiques	Nombre de patrouilles effectuées	18
Patrouilles sur les plans d'eau	Nombre de patrouilles effectuées	37

Priorité : Surveillance et présence familière dans les quartiers résidentiels, endroits publics et le Parc du canal de Soulanges

DESCRIPTION DES ACTIVITÉS	COMMENTAIRES	NB ACTIVITÉS
Patrouilles à pied et à vélo dans les parcs	Plusieurs patrouilles à pied et à vélo ont été effectuées dans les divers secteurs ciblés.	ND
Patrouilles à pied et à vélo dans les zones scolaires		ND
Patrouilles à pied et à vélo près des plans d'eau		ND

Priorité : Intervention sur la vente de stupéfiants incluant le milieu scolaire

DESCRIPTION DES ACTIVITÉS	COMMENTAIRES	NB ACTIVITÉS
Possession de stupéfiants	Nombre de dossiers ouverts	60
Possession en milieu scolaire	Nombre de dossiers ouverts	28
Traffic	Nombre de dossiers ouverts	31
Traffic en milieu scolaire	Nombre de dossiers ouverts	0
Culture	Nombre de dossiers ouverts	4

² La Sûreté est actuellement en négociation depuis le 1^{er} avril 2022 avec l'Association des policières et policiers provinciaux du Québec (APPQ) relativement au renouvellement du contrat de travail de ses membres. Pendant la durée de ces négociations, le personnel d'encadrement des postes de la Sûreté a mis en place une méthode alternative de collecte d'information des activités policières. Conséquemment et bien que les activités continuent d'être réalisées sur le terrain, il sera difficile de comparer les statistiques antérieures des postes avec celles qui sont et seront collectées et analysées pendant l'application des moyens de sensibilisation par les membres de l'APPQ.

RAPPORT ANNUEL D'ACTIVITÉS

DEMANDES PONCTUELLES DES ÉLUS ET DES CITOYENS

Voici les demandes ponctuelles des élus et des citoyens qui ont été adressées à la Sûreté au cours de la dernière année.

DESCRIPTION DES DEMANDES (ACTION* V, T, C)	COMMENTAIRES	NB REQUÊTES
Vitesse	C Coteau-du-Lac, Hudson, L'Île-Perrot, Les Cèdres, Les Coteaux, Notre-Dame-de-l'Île-Perrot, Rigaud, Saint-Lazare, Saint-Polycarpe, Sainte-Justine-de-Newton, Sainte-Marthe, Terrasse-Vaudreuil, Vaudreuil-Dorion	27
Arrêt	C Notre-Dame-de-l'Île-Perrot, Pincourt, Rigaud, Rivière-Beaudette, Saint-Lazare, Terrasse-Vaudreuil, Vaudreuil-Dorion	17
Sens unique	C L'Île-Perrot, Pincourt	3
Stationnement	C Les Coteaux, Rigaud	3
Signalisation des autobus scolaire	C L'Île-Perrot, Notre-Dame-de-l'Île-Perrot	2

*LÉGENDE

(V) En validation : Requêtes reçues et en période d'évaluation afin de confirmer si elles sont fondées ou non et si elles nécessitent des interventions spécifiques.

(T) En traitement : Requêtes validées et fondées pour lesquelles des activités sont effectuées afin de régler la problématique visée (ex. : patrouilles, surveillances, radar, etc.).

(C) Clos : Requêtes qui sont résolues à la suite des activités effectuées ou qui sont non fondées.

PRÉVENTION³

Toujours en réponse aux besoins et aux réalités locales, les postes de la Sûreté tiennent des activités de prévention dans l'ensemble des municipalités qu'ils desservent, c'est-à-dire des mesures proactives, qui ont pour but spécifique de réduire la criminalité en agissant sur les facteurs qui la déterminent, sur les circonstances et l'environnement dans lesquels sont commis les délits.

La grande majorité des activités de prévention se tiennent au quotidien, dans le cadre des interventions de l'ensemble des patrouilleurs.

Voici les principales activités de prévention réalisées au cours de la dernière année :

Activités de prévention réalisées au cours de l'année

DESCRIPTION DES ACTIVITÉS	COMMENTAIRES	NB ACTIVITÉS
CyberSûreté : Mission Sécuri-T	Présentations faites aux élèves de 5 ^e et 6 ^e année des écoles primaires sur la sécurité sur Internet et le sextage.	95
CyberSûreté : Mission Techno-LOGIQUE	Présentations faites aux élèves de niveaux 1 et 2 des écoles secondaires sur la sécurité sur Internet et le sextage.	61
CyberSûreté : La force de s'exprimer	Présentation faite aux élèves de 6 ^e année de l'école primaire Edgewater sur la sécurité sur Internet et le sextage.	1
Autobus scolaire pour des écoliers en sécurité	Remise de dépliants aux automobilistes à proximité de plusieurs écoles concernant la sécurité routière aux abords des établissements scolaires.	8

³ La Sûreté est actuellement en négociation depuis le 1^{er} avril 2022 avec l'Association des policières et policiers provinciaux du Québec (APPQ) relativement au renouvellement du contrat de travail de ses membres. Pendant la durée de ces négociations, le personnel d'encadrement des postes de la Sûreté a mis en place une méthode alternative de collecte d'information des activités policières. Conséquemment et bien que les activités continuent d'être réalisées sur le terrain, il sera difficile de comparer les statistiques antérieures des postes avec celles qui sont et seront collectées et analysées pendant l'application des moyens de sensibilisation par les membres de l'APPQ.

RAPPORT ANNUEL D'ACTIVITÉS

Confinement barricadé	Pratiques effectuées avec les élèves dans différentes écoles primaires et secondaires.	6
Alarme d'incendie	Pratique effectuée à l'école Sainte-Marthe avec le service d'incendie.	1
Projet Impact	Simulation d'un accident causé par la consommation d'alcool et de drogue dans les écoles secondaires du Chêne-Bleu et de la Cité-des-Jeunes.	2
Journée déchiquetage	Événement tenu à L'Île-Perrot, Saint-Zotique et Vaudreuil-Dorion afin de prévenir les fraudes en détruisant adéquatement des documents qui contiennent des informations personnelles, en collaboration avec l'entreprise Iron Mountain et la Caisse Desjardins de Vaudreuil-Soulanges.	3
Génivélo	Distribution de dépliants sur la sécurité routière à vélo aux élèves de 6 ^e année de l'école François-Perrot.	1
Prévention de la maltraitance	Porte-à-porte effectué chez les personnes âgées afin de leur transmettre des dépliants des diverses ressources en cas de maltraitance, le tout en collaboration avec les intervenants du Grand rassemblement des aînés de Vaudreuil et Soulanges (GRAVES).	2
	Visite d'un centre d'hébergement de soins de longue durée de Vaudreuil-Dorion ainsi que la résidence Lilo pour sensibiliser les résidents à la maltraitance faite aux aînés.	2
Violence et intimidation	Participation à la conférence de la Fondation Jasmin Roy Sophie Desmarais au Collège Bourget sur la sensibilisation aux problèmes de discrimination et d'intimidation.	1
	Kiosque d'information au Centre des Belles-Rives à propos de la sécurité sur Internet ainsi que la violence dans les relations amoureuses.	1
	Diffusion par courriel de la fiche J'expose des solutions aux élèves de l'ensemble des écoles en partenariat avec les directeurs des établissements scolaires.	1
Abus drogue et alcool	Kiosques à l'école secondaire Soulanges et au Collège Bourget présentant l'alcool et la drogue au volant ainsi que la légalisation du cannabis.	2
Opération Halloween	Distribution dans plusieurs écoles primaires et diffusion par envoi postal et courriel de dépliants « Des bons, bons conseils pour fêter l'Halloween en sécurité » de la SAAQ.	1
Présentation du métier policier	Présentation faite lors de la journée carrière au salon des ressources jeunesse du Centre administratif et culturel en collaboration avec le Carrefour jeunesse emploi.	1
Violence entre partenaires intimes	Divers barrages routiers ont été faits sur le territoire de la MRC afin de remettre des dépliants aux automobilistes les informant des ressources disponibles pour venir en aide aux victimes de violence entre partenaires intimes.	1

POLICE DE PROXIMITÉ⁴

La Sûreté du Québec s'est formellement engagée dans une approche professionnelle de type communautaire. Cette philosophie de travail comprend les cinq grands principes suivants :

- La présence familiale;
- La qualité du service aux citoyens;
- Le partenariat avec la population;
- La consultation de la clientèle;
- La résolution de problèmes.

Cette section présente les principales activités réalisées par l'approche de police de proximité.

Présence familiale et parrainage

À la Sûreté du Québec, la présence familiale s'exprime par le programme de parrainage des municipalités.

Voici les principales activités de parrainage (qui visent la création de liens privilégiés avec les acteurs clés de la municipalité) ayant pour objectif la capacité d'être proactif dans la résolution de problématiques en matière de sécurité publique. Ces activités sont en lien avec les priorités locales identifiées par le CSP.

Notons que le rôle du CLPC s'est bonifié dans le cadre de la révision du programme de parrainage. L'approche RELAIS, en cours de déploiement, vise la multiplication des liens d'échanges privilégiés avec des acteurs clés provenant de différentes sphères. C'est une approche intégrée, de concertation et de résolution de problème en sécurité publique.

DESCRIPTION DES ACTIVITÉS	COMMENTAIRES	NB ACTIVITÉS
Rencontre de parrainage	Maires, DG et conseillers furent rencontrés	ND

Résolution de problèmes

L'approche stratégique en résolution de problèmes (ASRP) permet d'associer des incidents autrement traités un par un, d'en dégager une compréhension globale et de rechercher des solutions durables, le tout en ayant recours aux partenaires et aux ressources des milieux affectés par des problématiques communes.

Voici les incidents traités par l'approche stratégique en résolution de problèmes au cours de la dernière année :

DESCRIPTION ET COMMENTAIRES
Les policières intervenant jeunesse (PIJ) ont élaboré plusieurs stratégies, en collaboration avec les municipalités, les écoles, la maison de jeunes et le Comité jeunesse la Presqu'Île, afin de diminuer la quantité de graffitis faits sur notre territoire. Cette problématique est régulièrement soulevée par les citoyens et engendre des frais de nettoyage pour les commerçants et les villes. Plusieurs activités de prévention, afin d'expliquer aux jeunes les conséquences de ce type de méfaits, et de sensibilisation ont été réalisées tout au long de l'été. Le projet s'est terminé le 30 septembre lors de l'activité légale de graffitis au terrain de soccer en face de l'école secondaire de la Cité-des-Jeunes. Cet événement a été réalisé avec le Comité jeunesse la Presqu'Île et Justice alternative du Suroît. Cette approche stratégique a eu un tel succès que le projet est reconduit pour la période estivale 2023.
À chaque année, en septembre, la municipalité de Notre-Dame-de-l'Île-Perrot vit des problèmes de circulation et de stationnement à proximité du verger Labonté en raison de la présence d'un grand nombre de cueilleurs de pommes. En collaboration avec la municipalité, la directrice du verger et les résidents, plusieurs solutions ont été mises en place afin d'atténuer les impacts de cette affluence. Des pancartes de signalisation ont été installées afin de guider la circulation et des stationnements incitatifs ont été proposés aux clients. Finalement, des patrouilles à proximité du verger ont été planifiées afin d'augmenter la visibilité policière, faire respecter le <i>Code de la sécurité routière</i> et rehausser le sentiment de quiétude des résidents.

⁴ La Sûreté est actuellement en négociation depuis le 1^{er} avril 2022 avec l'Association des policières et policiers provinciaux du Québec (APPQ) relativement au renouvellement du contrat de travail de ses membres. Pendant la durée de ces négociations, le personnel d'encadrement des postes de la Sûreté a mis en place une méthode alternative de collecte d'information des activités policières. Conséquemment et bien que les activités continuent d'être réalisées sur le terrain, il sera difficile de comparer les statistiques antérieures des postes avec celles qui sont et seront collectées et analysées pendant l'application des moyens de sensibilisation par les membres de l'APPQ.

RAPPORT ANNUEL D'ACTIVITÉS

Programme de cadets

Le Programme de cadets de la Sûreté existe depuis 2009. Au fil des années, le nombre de cadets, ainsi que le nombre de MRC intéressées à ce programme n'ont cessé d'augmenter. Les coûts liés au programme sont partagés entre la Sûreté et le partenaire municipal impliqué. De plus, depuis 2021, la Sûreté autorise la bonification du Programme de cadets avec l'ajout d'heures bonifiées, et ce, financées entièrement par les partenaires qui en font la demande.

À cet effet, la MRC de Vaudreuil-Soulanges se prévaut des services de cadets depuis 2021. L'été dernier, 6 cadets sont venus bonifier l'offre de la Sûreté du Québec sur notre territoire.

Le Programme de cadets permet d'accentuer la visibilité de l'organisation sur son territoire, de soutenir le modèle de police de proximité et de bonifier l'offre de service en prévention de la criminalité. Il représente donc un service à valeur ajoutée pour plusieurs types de clientèle, soit les citoyens et les MRC/municipalités (visibilité), les cadets (recrutement et développement), les policiers (soutien) et la Sûreté.

Récemment, la raison d'être du Programme de cadets a été précisée, en fonction de trois objectifs mesurables, soit :

- Élargir le nombre d'activités de prévention, de parrainage ou de rapprochement avec les communautés, en période estivale.
- Offrir une expérience de travail au sein d'un milieu policier pour les étudiants aspirants policiers.
- Maintenir le nombre potentiel de candidats-cadets pour le recrutement de policiers de la Sûreté.

Les responsables de poste et les coordonnateurs désignés, de concert avec les élus, participent à la planification des tâches des cadets en considérant l'ensemble des besoins des partenaires et de la clientèle.

Voici les principales activités qui ont été effectués par les cadets au cours de la dernière année.

DESCRIPTION DES ACTIVITÉS ET COMMENTAIRES	NB ACTIVITÉS
Surveillance à pied et à vélo dans les parcs, zones scolaires et aux abords des plans d'eau.	245
Échanges avec les élus et partenaires des municipalités ainsi que les acteurs clés de la MRC.	75
Patrouilles préventives effectuées aux quais, vérification des équipements de sécurité et remise de guide de prévention nautique.	19
Présence dans les festivals et spectacles offerts par les municipalités.	14
Participation à diverses activités de fin d'année organisées dans les écoles primaires.	6
Participation à la collecte de don de sang de L'île-Perrot et Saint-Lazare.	2
Rencontres d'employés de divers dépanneurs et pharmacies afin de les sensibiliser au vol à l'étalage, remise de dépliants à cet effet.	9
Présentations du programme « Génivélo » faites aux jeunes du camp de jour Air en fête, de Rivière-Beaudette et Coteau-du-Lac ainsi qu'aux enfants et parents du camping de Saint-Polycarpe concernant la sécurité routière à vélo et la prévention du vol.	4
Visite de plusieurs résidences pour personnes âgées afin de sensibiliser les résidents à la fraude.	3
Kiosque d'information sur la sécurité nautique au parc Thomas-Monro lors du festival nautique organisé par la municipalité de Coteau-du-Lac.	2
Activité organisée par les cadets au parc des Éperviers de Notre-Dame-de-l'île-Perrot ainsi qu'à l'école de la Samare où les enfants devaient traverser un parcours en respectant la signalisation routière installée tout au long du trajet.	2
Présentation du programme « La police mon amie » faite aux enfants du CPE Les Petits Mousles pour expliquer le rôle des policiers.	1

RAPPORT ANNUEL D'ACTIVITÉS

Activités communautaires réalisées au cours de l'année

Cette section présente les activités communautaires dans lesquelles les membres du poste se sont impliqués au cours de la dernière année.

DESCRIPTION ET COMMENTAIRES
Journée carrière – présentation du métier policier à l'école secondaire Soulanges par la policière intervenant jeunesse.
Journée « Policier d'un jour » - Accueil au poste de Vaudreuil-Dorion d'élèves provenant de nos écoles secondaires pour une journée de stage en milieu policier. Nous avons simulé l'arrestation d'un suspect pour conduite avec les facultés affaiblies (Alcootest, prise d'empreintes, interrogatoire).
Présence des policiers et des pompiers lors d'un BBQ organisé à l'école primaire Forest Hill Junior, présentation du véhicule de patrouille aux élèves.
Participation aux festivités entourant le 350 ^e anniversaire de la ville de L'Île-Perrot.
Présence des agents au parc Wilson lors de la fête de la Saint-Jean-Baptiste.
Présence des agents lors de la parade de la Saint-Jean-Baptiste de Coteau-du-Lac.
Participation des agents au Festival de cirque de Vaudreuil-Dorion.
Présence des agents lors des festivités et feux d'artifices pour la fête du Canada à Hudson.
Présence policière au Festival régional de la grillade à la plage de Saint-Zotique.
Participation de la sergente aux relations communautaires, la policière intervenant jeunesse et des cadets à une activité communautaire « Je m'enracine » avec les familles immigrantes de la région.
Présence de patrouilleurs à la Journée des pompiers de Pincourt.
Présence des agents lors de la Fête des citoyens à L'Île-Perrot.
Présence des agents lors du spectacle du groupe Kaïn à l'Embouchure à Coteau-du-Lac.
Trois policiers du poste de Vaudreuil-Soulanges Ouest ont participé, avec les pompiers de Sainte-Justine-de-Newton et Sainte-Marthe, à une partie amicale de baseball avec les jeunes membres de l'Association multisports Val-des-Prés.
Présence de l'équipe équestre et des patrouilleurs en VTT lors du Festival des couleurs de Rigaud.
Participation à la table intersectorielle jeunesse de la MRC de Vaudreuil-Soulanges.
Patrouille effectuée dans diverses municipalités lors de la soirée d'Halloween, remise de bonbons aux enfants par les policiers.
Le personnel, civil et policier, des deux unités ont participé au projet Cartes de Noël qui consiste à acheter un cadeau à un enfant démuné. Ce projet se fait en collaboration avec les écoles et organismes de notre territoire. Plus de 125 enfants ont pu en bénéficier cette année.
Plusieurs policiers ont participé à la distribution des « Paniers de Noël de Suzie ». Une famille leur était attribuée puis ils devaient faire l'épicerie et leur apporter denrées et cadeaux. Plus de 50 familles ont reçu la visite des policiers dans la région de Vaudreuil-Soulanges et Salaberry-de-Valleyfield.
Remise des denrées non périssables à l'organisme Moisson Sud-Ouest.
Le responsable du poste de la MRC de Vaudreuil-Soulanges Ouest ainsi qu'un patrouilleur ont accompagné le maire de Les Cèdres dans le cadre du programme Trottibus qui permet un accompagnement des élèves marcheurs de leur résidence jusqu'à l'école Marguerite-Bourgeoys.
Présence de plusieurs policiers, de la patrouille équestre et de la mascotte Polixe lors de l'événement Hiver en fête à Pincourt.

STATISTIQUES OPÉRATIONNELLES

Cette section est consacrée aux statistiques de :

- Sécurité des réseaux de transport
- Règlements municipaux
- Cartes d'appel
- Criminalité
-

Les résultats qui vous sont présentés dans cette section vous permettront d'apprécier tout particulièrement la performance de la Sûreté au cours de la dernière année.

Afin de mettre ces données en perspective et d'en analyser l'évolution, vous pouvez également les comparer avec les données des quatre dernières années.

De plus, afin d'en faciliter l'analyse, ces données vous sont présentées à l'aide de deux types de graphiques.

Chacun des graphiques de type « *histogramme* » indique les résultats pour les cinq dernières années. Une ligne trace la moyenne des quatre dernières années.

Ces graphiques permettent aussi de situer les résultats de la dernière année par rapport à la **zone d'écart moyen**. L'écart moyen est calculé à partir de la moyenne des différences entre les données de chacune des années par rapport à la moyenne des quatre dernières années. Visuellement, il s'agit de la zone comprise entre les lignes « écart + » et « écart - ». Les résultats qui s'éloignent de cette zone méritent une attention particulière du CSP.

Des graphiques circulaires, ou de type « *pointe de tarte* », accompagnent également des histogrammes afin d'illustrer plus précisément la répartition des catégories d'événements plus préoccupants.

Notez que les données de cette section concernent l'ensemble du territoire couvert par les effectifs des postes de la MRC de Vaudreuil-Soulanges. Les résultats pour chacune des municipalités vous sont présentés en annexes.

Un écart aux données présentées dans les rapports annuels précédents peut être attribuable à la modification du statut ou à l'évolution d'un dossier après la production du rapport annuel.

À surveiller : Depuis le mois de juin 2017, certains postes MRC ont été convertis en postes mixtes et gèrent désormais aussi le travail fait sur les autoroutes. Ce changement a pour conséquence d'ajouter les statistiques autoroutières à même celles de la MRC.

Statistiques extraites du Tableau de bord le : 2023-05-03

RAPPORT ANNUEL D'ACTIVITÉS

La sécurité des réseaux de transport

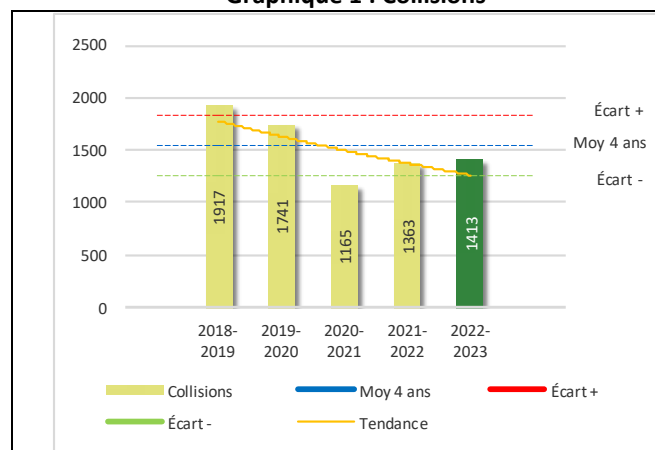
Tableau 1 Nombre de collisions et d'interventions couvertes sur le territoire au cours des dernières années

		2018-2019	2019-2020	2020-2021	2021-2022	2022-2023
Collisions						
	Collisions mortelles	2	3	4	6	5
	Collisions avec blessés graves	6	2	1	2	7
	Collisions avec blessés légers	344	354	257	323	297
	Autres collisions avec blessés ¹	5	5	13	8	14
	Collisions matérielles	1 560	1 377	890	1 024	1 090
	Sous-total :	1 917	1 741	1 165	1 363	1 413
Interventions						
	Avertissements nautiques	37	92	189	142	29
	Capacités affaiblies	204	209	162	228	263
	Autres crimes ²	539	490	251	249	301
	Constats provinciaux	4 625	6 835	6 895	6 361	5 485
	Constats municipaux	7 869	8 595	8 287	7 679	6 746
	AVVR ³	125	165	108	148	109
	Avertissements	3 748	4 547	3 967	3 091	1 955
	Sous-total :	17 147	20 933	19 859	17 898	14 888

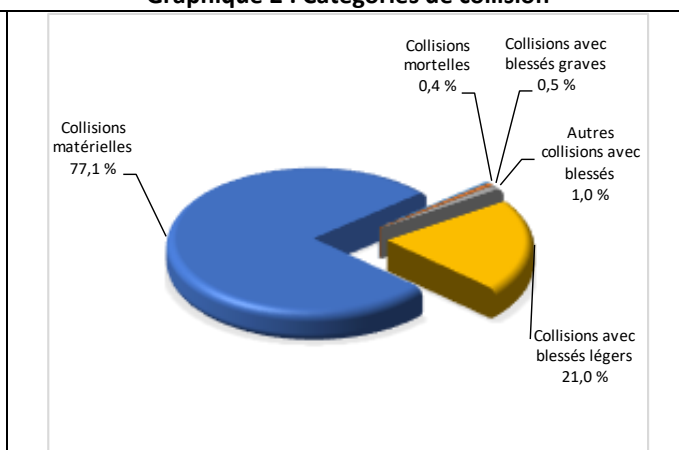
- 1 La catégorie « Autres collisions avec blessés » comprend les cas survenus hors des chemins publics.
- 2 La catégorie « Autres crimes » comprend les cas de conduite dangereuse, de poursuite, de délit de fuite, de conduite de véhicule routier pendant une interdiction (de conduire).
- 3 Avis de vérification d'un véhicule routier.

Évolution du nombre de collisions au cours des dernières années et portrait par catégories de collisions pour l'année courante

Graphique 1 : Collisions



Graphique 2 : Catégories de collision



Collisions

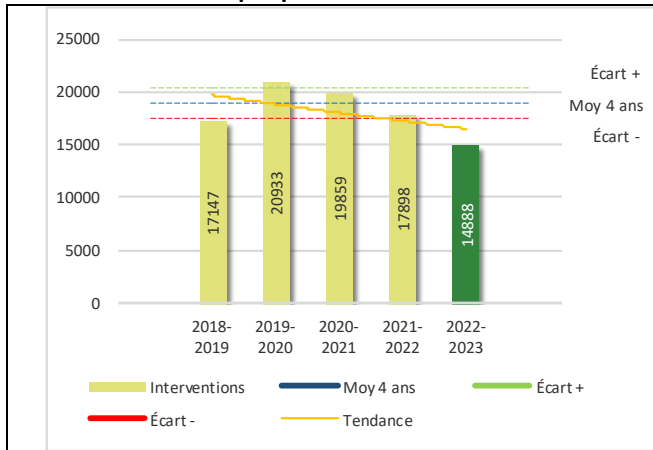
Le graphique 1 permet de constater une tendance à la baisse du bilan routier au cours des cinq dernières années. Le total des collisions de l'année courante, qui est de 1 413, se situe au milieu de la zone d'écart moyen. Le bilan des collisions de l'année courante est statistiquement stable par rapport aux années antérieures.

La variation la plus importante se situe au niveau des collisions avec blessés graves qui affichent une augmentation de 5 par rapport à l'année précédente. De plus, le nombre de collisions matérielles a diminué de façon significative depuis 2018, passant de 1 560 à 1 090.

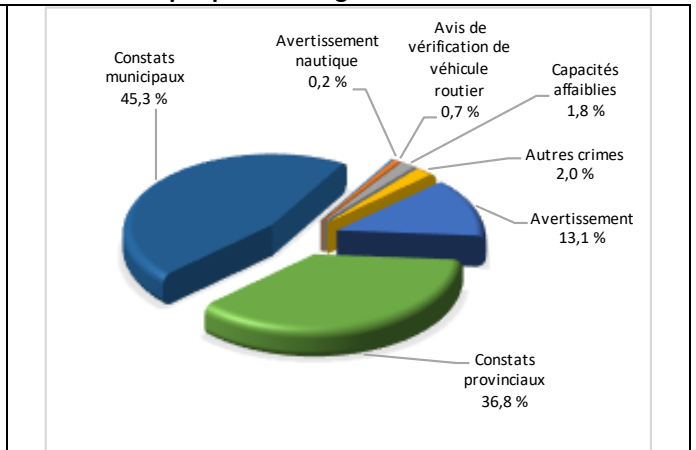
RAPPORT ANNUEL D'ACTIVITÉS

Évolution du nombre d'interventions au cours des dernières années et portrait par catégories d'intervention pour l'année courante

Graphique 3 : Interventions



Graphique 4 : Catégories d'intervention

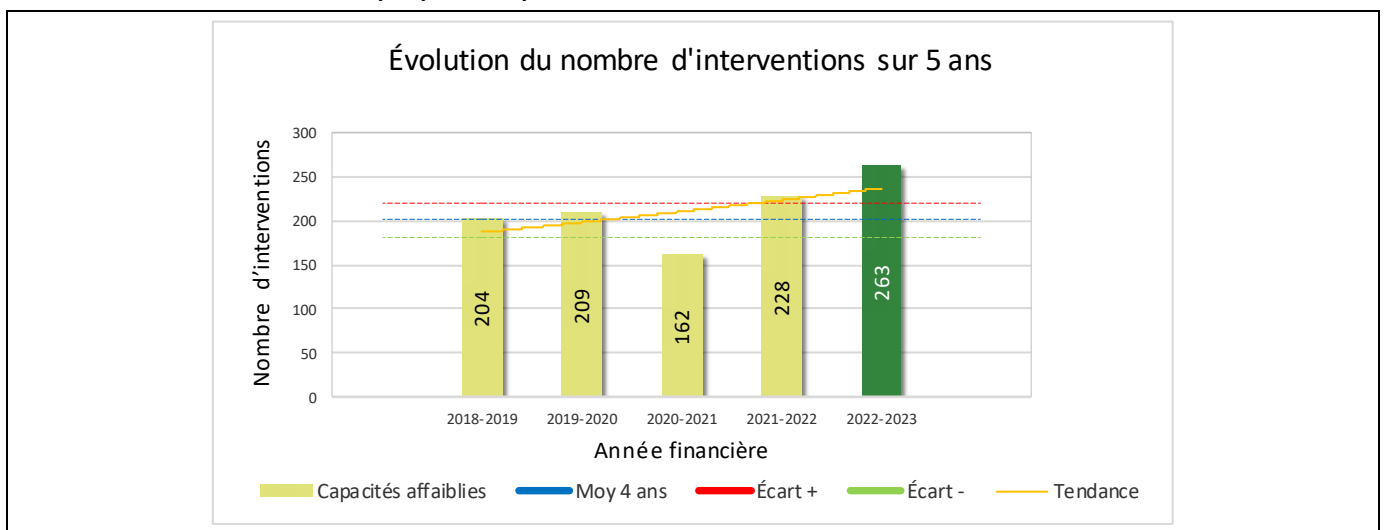


Interventions

Le graphique 3 présente une diminution du nombre d'interventions réalisées au cours de l'année courante par rapport aux années précédentes. Les résultats de l'année courante se situent en dessous de l'écart inférieur ce qui signifie que les résultats accusent un recul statistiquement significatif par rapport au bilan des quatre dernières années de la MRC.

La variation la plus importante se situe au niveau des avertissements nautiques qui affichent une diminution de 113 interventions par rapport à l'année précédente.

Graphique 5 : Capacités affaiblies au cours des dernières années



Le graphique 5 présente l'évolution des capacités affaiblies. Une augmentation de 35 par rapport à l'année dernière est constatée pour l'année en cours.

RAPPORT ANNUEL D'ACTIVITÉS

Règlements municipaux

Tableau 2 Nombre de constats émis pour des infractions aux règlements municipaux sur le territoire au cours des dernières années

Domaine	2018-2019	2019-2020	2020-2021	2021-2022	2022-2023
1) Alarmes ¹	211	236	141	143	174
2) Vente	8	3	4	13	9
3) Circulation ²	1 137	1 660	1 357	1 264	866
4) Paix, bon ordre et sécurité publique	215	283	283	357	355
5) Nuisance	68	86	73	76	71
Total :	1 639	2 268	1 858	1 853	1 475

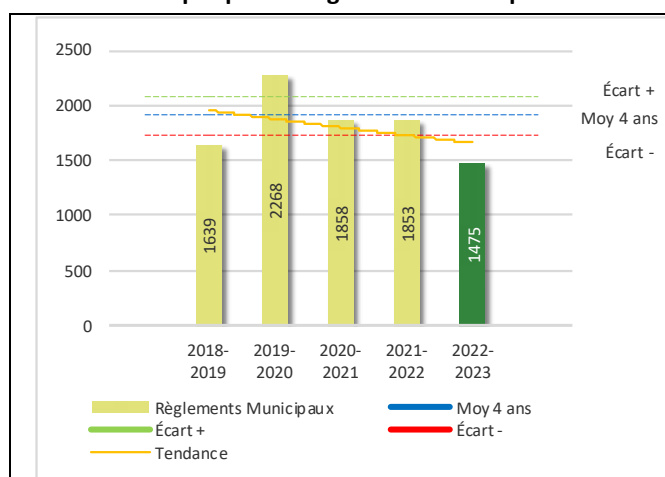
1 Les « Alarmes » du Tableau 2 font référence à des constats municipaux émis en vertu de la réglementation existante suite à des déplacements non fondés; tandis que les « Alarmes » du Tableau 3 sont des alarmes relayées par un central au CGA donnant lieu à un déplacement, mais pas nécessairement à un constat.

2 Types d'infraction de la circulation : endroits interdits, virages en « U », avertissement sonore, crissement des pneus, courses, et autres infractions impliquant des piétons, des animaux, des véhicules lourds, des véhicules d'urgence, etc.

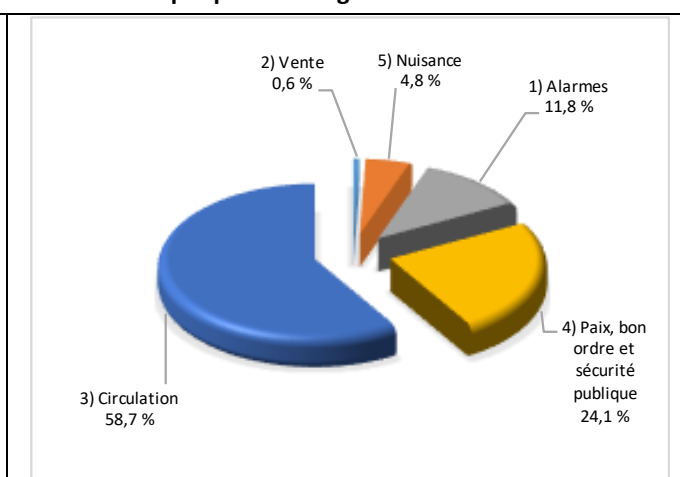
Le nombre de constats émis pour des infractions aux règlements municipaux a connu une diminution au cours de la dernière année. Les policiers ont émis un total de 1 475 constats.

Évolution du nombre de constats émis pour des infractions aux règlements municipaux au cours des dernières années et portrait par catégories d'intervention pour l'année courante

Graphique 6 : Règlements municipaux



Graphique 7 : Catégories d'intervention



Le graphique 6 démontre que le nombre de constats municipaux émis cette année est inférieur au nombre moyen de constats émis depuis les quatre dernières années.

Les résultats de l'année courante se situent en dessous de l'écart inférieur. Les résultats accusent un recul statistiquement significatif par rapport au bilan des quatre dernières années de la MRC.

RAPPORT ANNUEL D'ACTIVITÉS

Cartes d'appel

Depuis le 1^{er} décembre 2021, une nouvelle priorité a été ajoutée, soit la priorité 0. Il est donc possible qu'une baisse du total des cartes d'appel de priorité 1 soit observée.

Les définitions des priorités sont les suivantes :

- **Priorité 0**
Événement **critique à très haut risque** pour la sécurité des personnes et nécessitant une **intervention policière immédiate**.
- **Priorité 1**
Événement **à risque** ou nécessitant une **intervention policière rapide**.
- **Priorité 2**
Événement **sans risque** pour la sécurité des personnes et pour lequel **l'intervention policière est différée, avec déplacement** policier, sur rendez-vous ou après avoir répondu aux événements P0 ou P1 en cours.
- **Priorité 3**
Événement **sans risque** pour la sécurité des personnes et pour lequel **l'intervention policière est différée, sans déplacement** policier, sur rendez-vous téléphonique avec un membre du Centre de réponse aux citoyens (CRC) ou avec un patrouilleur; ou bien par déplacement du citoyen au poste de la Sûreté.

Ce rapport d'activités étant lié aux ententes de service pour la desserte en MRC, les cartes d'appel issues de communautés autochtones ne sont plus compilées depuis le 1^{er} février 2023. Celles-ci font l'objet d'une reddition de compte distincte. Les données antérieures sur les cartes d'appel ont été rétroactivement corrigées pour faciliter la comparaison avec les présentes données.

Tableau 3 Nombre de cartes d'appel sur le territoire au cours des dernières années

	2018-2019		2019-2020		2020-2021		2021-2022		2022-2023	
Priorité 0	0		0		0		275		919	
Priorité 1	8 209		8 475		7 166		6 872		6 322	
Priorité 2	9 419		9 816		10 001		9 931		10 224	
Priorité 3	2 468		2 250		2 166		2 507		2 738	
Total :	20 096		20 541		19 333		19 585		20 203	
Alarmes¹	Nb	%	Nb	%	Nb	%	Nb	%	Nb	%
	3 299	16%	3 057	15%	1 883	10%	1 913	10%	1 909	9%

¹ Les « Alarmes » du Tableau 2 font référence à des constats municipaux émis en vertu de la réglementation existante suite à des déplacements non fondés; tandis que les « Alarmes » du Tableau 3 sont des alarmes relayées par un central au CGA donnant lieu à un déplacement, mais pas nécessairement à un constat.

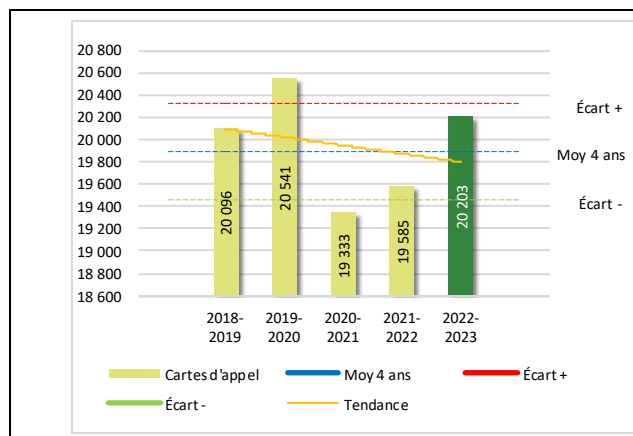
Le tableau 3 des cartes d'appel trace le portrait des données de l'année courante par catégories. Par rapport à l'année précédente, le nombre total de cartes d'appel a augmenté de 618.

De plus, il est important de souligner le nombre d'appels et de dossiers traités par le *Centre de réponse aux citoyens* (CRC). Le CRC vise à offrir une alternative pour le citoyen qui communique avec la Sûreté via un centre de gestion des appels (CGA) et ce, pour les appels et/ou dossiers ne requérant pas le déplacement d'un policier. Pour l'année 2022-2023, les policiers assignés au CRC ont répondu à 167 appels et ont ouvert 129 dossiers pour la MRC de Vaudreuil-Soulanges.

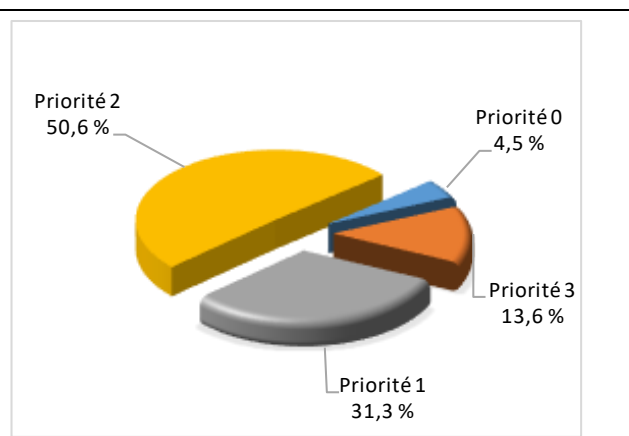
RAPPORT ANNUEL D'ACTIVITÉS

Évolution du nombre de cartes d'appel au cours des dernières années et portrait par types de priorité de cartes d'appel pour l'année courante

Graphique 8 : Nombre de cartes d'appel



Graphique 9 : Types de priorité de cartes d'appel



Le graphique 8 illustre la fluctuation du nombre total de cartes d'appel au cours des cinq dernières années. Nous constatons que le nombre de cartes d'appel enregistré pour cette année se situe au-dessus de la moyenne. Cependant, cet écart demeure dans la zone d'écart moyen. Le graphique 9 indique que les cartes d'appel de priorité 2 sont les plus nombreuses à être enregistrées pour cette année.

RAPPORT ANNUEL D'ACTIVITÉS

La criminalité

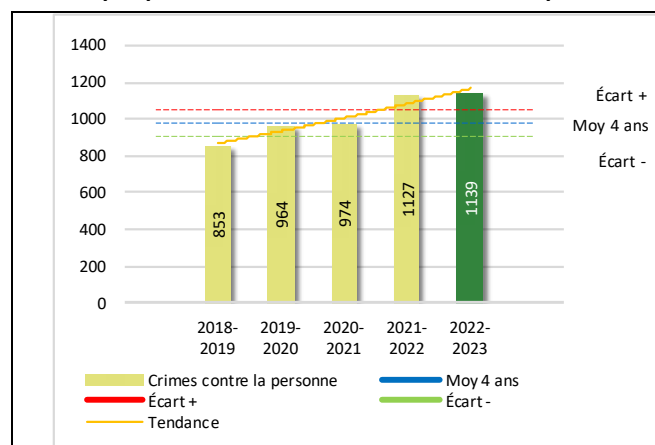
Tableau 4 Nombre de crimes contre la personne sur le territoire au cours des dernières années

	2018-2019	2019-2020	2020-2021	2021-2022	2022-2023
1000- Crimes contre la personne ¹					
Infractions entraînant la mort	0	1	3	1	3
Agressions sexuelles	114	137	129	178	150
Voies de fait	453	574	534	618	559
Vols qualifiés	15	14	18	19	16
Autres crimes contre la personne ²	271	238	290	311	411
Crimes contre la personne :	853	964	974	1 127	1 139

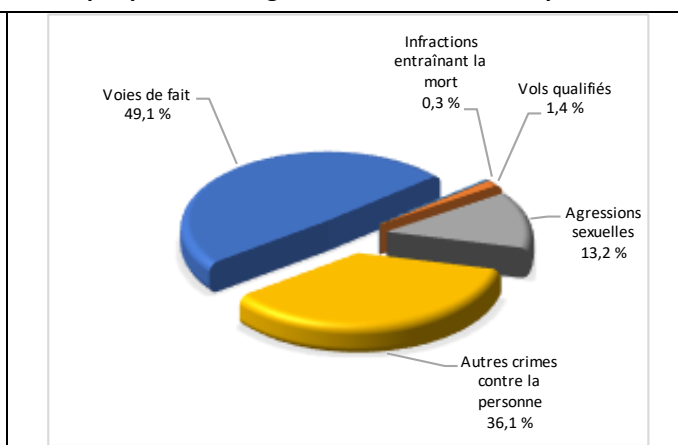
- 1 La section « Crimes contre la personne » présente le nombre de victimes d'actes criminels. Les sections suivantes présentent le nombre de dossiers opérationnels.
- 2 À titre informatif, les « Autres crimes contre la personne » incluent les cas d'enlèvement, de séquestration, d'extorsion, de profération de menaces, d'intimidation, etc.

Évolution du nombre de crimes contre la personne au cours des dernières années et portrait par catégories de crime contre la personne pour l'année courante

Graphique 10 : Nombre de crimes contre la personne



Graphique 11 : Catégories de crime contre la personne



Le graphique 10 présente le nombre de crimes contre la personne au cours des cinq dernières années. Nous constatons que la donnée de cette année se situe au-dessus de la moyenne.

Les résultats de l'année courante se situent au-dessus de l'écart supérieur. Les résultats accusent un recul statistiquement significatif par rapport au bilan des quatre dernières années de la MRC.

Le graphique 11 spécifie le nombre d'événements pour chacune des catégories des crimes contre la personne. Nous remarquons alors que les voies de fait sont le type de crimes le plus fréquent pour cette année.

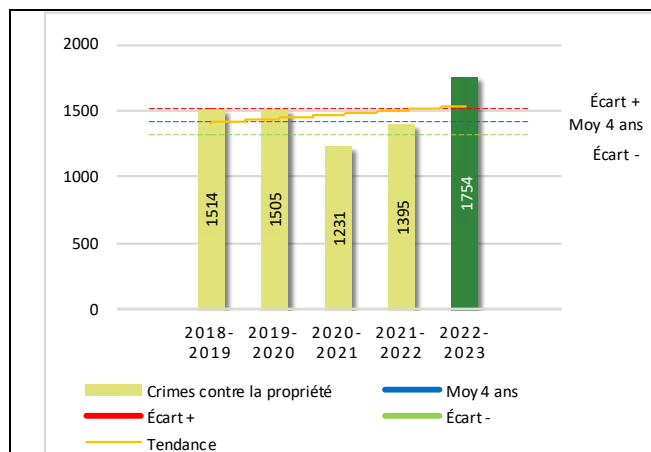
Tableau 5 Nombre de crimes contre la propriété sur le territoire au cours des dernières années

	2018-2019	2019-2020	2020-2021	2021-2022	2022-2023
2000- Crimes contre la propriété					
Incendies criminels	23	16	14	21	29
Introductions par effraction	213	171	81	127	141
Vols simples	517	545	400	434	494
Vols de véhicule	111	180	142	190	322
Recels	13	11	20	15	45
Fraudes	339	324	383	361	442
Méfais	298	258	191	247	281
Crimes contre la propriété :	1 514	1 505	1 231	1 395	1 754

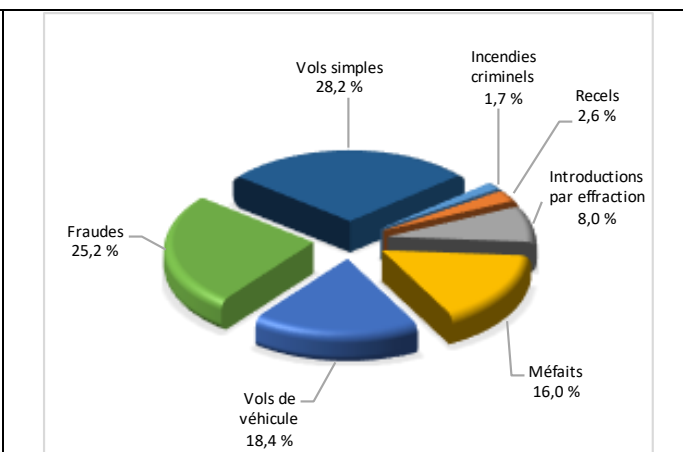
RAPPORT ANNUEL D'ACTIVITÉS

Évolution du nombre de crimes contre la propriété au cours des dernières années et portrait par catégories de crime contre la propriété pour l'année courante

Graphique 12 : Nombre de crimes contre la propriété



Graphique 13 : Catégories de crime contre la propriété



Le graphique 12 présente les crimes contre la propriété des cinq dernières années.

Les résultats de l'année courante se situent au-dessus de l'écart supérieur. Les résultats accusent un recul statistiquement significatif par rapport au bilan des quatre dernières années de la MRC.

Le graphique 13 indique le nombre d'événements pour chacune des catégories de crimes contre la propriété. Nous remarquons alors que les vols simples sont le type de crimes le plus fréquent au cours de l'année.

Tableau 6 Autres criminalités et interventions sur le territoire au cours des dernières années

	2018-2019	2019-2020	2020-2021	2021-2022	2022-2023
Autres criminalités					
3000- Autres infractions au Code criminel ¹	238	262	250	240	280
4000 5000 - Loi régl. drogues et stupéfiants	196	91	102	83	93
6000- Infractions aux autres lois fédérales	0	2	2	3	4
7000- Infractions aux lois provinciales	117	136	119	203	207
Autres criminalités :	551	491	473	529	584
Activités policières					
A- Assistances	182	170	233	250	256
B- Permis	45	6	22	27	29
E- Enquêtes	1 033	1 083	953	1 057	1 138
F- Événements relatifs à la RACJ ²	230	97	115	128	153
P- Objets perdus ou trouvés	71	38	59	62	65
R- Interventions policières ³	1 115	1 057	1 344	1 511	1 520
V- Véhicules retrouvés ou remisés	145	99	130	113	160
X- Interpellation, observation et autre	138	200	142	84	103
Activités :	2 959	2 750	2 998	3 232	3 424

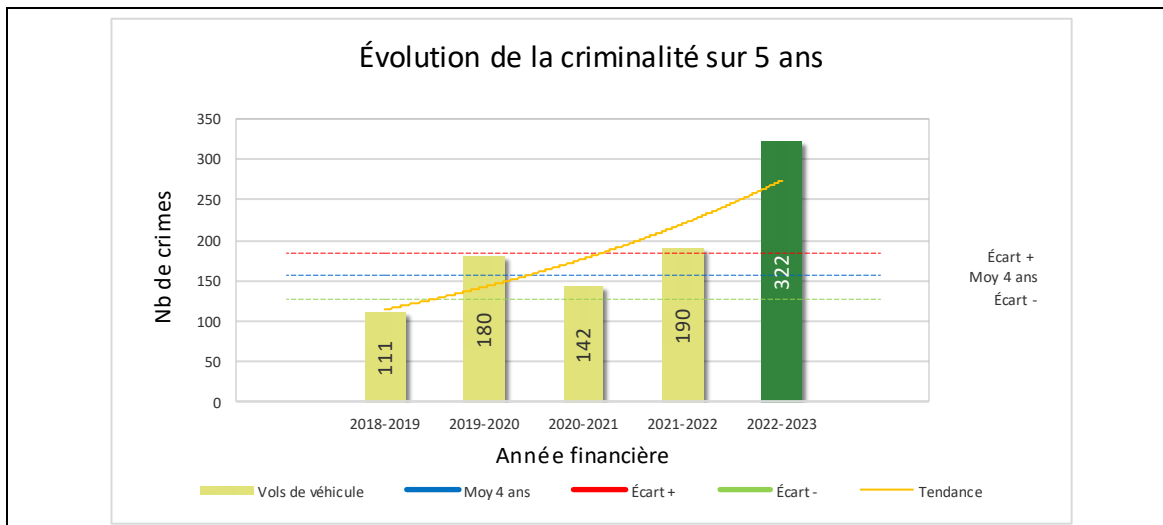
	2018-2019	2019-2020	2020-2021	2021-2022	2022-2023
Total criminalité et activités :	5 877	5 710	5 676	6 283	6 901

1 La catégorie « Autres infractions au Code criminel » comprend différentes infractions telles : utilisation de monnaie contrefaite, avoir troublé la paix, évasion d'une garde légale, action indécente, production et distribution de pornographie juvénile, voyeurisme, leurre au moyen d'un ordinateur, appel téléphonique indécent, menace, incitation publique à la haine, etc.

2 La Régie des alcools, des courses et des jeux.

3 La catégorie « Interventions policières » comprend notamment les cas suivants : plainte de bruit, chicane de famille, service d'ordre, escorte de véhicule, affaire civile, transfert de détenu et de personne en crise, assistance au public, prise d'empreintes digitales, personne en détresse, etc.

GRAPHIQUE 14 : VOLS DE VÉHICULES AU COURS DES DERNIÈRES ANNÉES



Le graphique 14 démontre que le nombre 322 de cette année est supérieur au nombre moyen de vols de véhicules depuis les quatre dernières années.

Ce type de crime présente une forte augmentation par rapport aux années antérieures. Cette variation peut s'expliquer par l'importante demande outremer de véhicules de luxe de type VUS et la technologique utilisée par les voleurs qui facilite leur crime. Il s'agit d'une problématique nationale causée, entre autres, par la rareté de certains véhicules sur le marché.

OPS VULCAIN – COVID-19

La Sûreté a poursuivi le déploiement de l'opération Vulcain, d'une part afin d'informer et protéger son personnel et d'autre part, afin d'assurer le maintien des services aux citoyens à la fois de qualité et sécuritaire pour tous. L'opération visait également à soutenir les ministères et organismes ainsi que les autres services de police. Veuillez noter que l'opération Vulcain a pris fin le 8 novembre 2022.

INTERVENTIONS EN MILIEU SCOLAIRE / JEUNESSE⁵

Cette section présente les différentes interventions réalisées en milieu scolaire. Elles sont donc distinctes des informations insérées dans la section « Prévention » au début du rapport annuel.

Le nombre d'élèves rencontrés dans le tableau suivant est en lien avec les dossiers d'enquête ou de tous types de rencontres.

INTERVENTIONS EN MILIEU SCOLAIRE / JEUNESSE	Année courante
Nombre d'enquêtes relatives au PIMS	ND
Nombre d'élèves rencontrés	ND
Nombre d'établissements scolaires où une enquête a eu lieu	ND
Nombre d'établissements scolaires sur le territoire	58

⁵ La Sûreté est actuellement en négociation depuis le 1^{er} avril 2022 avec l'Association des policières et policiers provinciaux du Québec (APPQ) relativement au renouvellement du contrat de travail de ses membres. Pendant la durée de ces négociations, le personnel d'encadrement des postes de la Sûreté a mis en place une méthode alternative de collecte d'information des activités policières. Conséquemment et bien que les activités continuent d'être réalisées sur le terrain, il sera difficile de comparer les statistiques antérieures des postes avec celles qui sont et seront collectées et analysées pendant l'application des moyens de sensibilisation par les membres de l'APPQ.

INTERVENTIONS PAR DES UNITÉS DE SOUTIEN ET MESURES D'URGENCE

Cette section présente les interventions réalisées sur le territoire de la MRC par des unités de soutien régionales ou de mesures d'urgence au cours de l'année. Voici les détails de ces interventions.

MISSION / TYPE DE SUPPORT	NOMBRE DE MISSION/SUPPORT	NOMBRE DE POLICIERS	DURÉE TOTALE - HEURES
Maître-chien	25	25	91
Équipe équestre	7	12	103
Coordonnateur de recherche	3	3	12
Module d'intervention	4	17	106
TOTAL	39	57	312

- En collaboration avec le Bureau de coordination et du soutien opérationnel (BCSO) du district Sud, les patrouilleurs de soutien MRC ont participé à des activités en sécurité routière. Lors de ces activités, ils ont émis plus de 270 constats et avertissements. À noter que le nombre de constats et avertissements sont inclus dans le nombre total présenté au tableau 1.
- La Division de l'intervention en crime organisé (DICO) a effectué, en compagnie de nos patrouilleurs, 11 visites dans les bars et restaurants sur le territoire de la MRC.

ACTIVITÉS DIGNES D'INTÉRÊT ET ÉVÉNEMENTS MAJEURS

Voici les activités dignes d'intérêt et les événements majeurs ayant eu lieu au cours de l'année et qui n'ont pas été mentionnés dans les sections précédentes.

- Le 10 septembre 2022, un rassemblement d'amateurs de véhicules modifiés était organisé dans le stationnement du pub irlandais McKibbin's. Huit policiers étaient assignés à cet événement afin d'assurer le respect du *Code de la sécurité routière* et la quiétude des lieux. Il y avait environ 2 000 véhicules et 3 000 personnes sur place. Quelques constats ont été émis mais l'ensemble de l'événement s'est déroulé dans le calme. La présence des agents a été appréciée.
- Le 23 décembre 2022, l'opération Dégivreur a été déclenchée pendant 48 heures sur le territoire du poste de la MRC de Vaudreuil-Soulanges Ouest car les routes étaient impraticables en raison de l'importante tempête de neige. Les policiers et patrouilleurs en motoneiges ont secouru plusieurs citoyens dont leur véhicule était bloqué dans la neige.
- Le 15 janvier 2023, nous avons été appelés pour venir en aide à une dame qui était en train d'accoucher à sa résidence. Les ambulanciers étant à plus de 25 minutes, nos policières ont accompagné la mère lors de la naissance de sa petite fille. Par après, les deux, se portant bien, ont été prises en charge par les ambulanciers.

La Sûreté effectue une révision de courtoisie pour ce rapport.