



RAPPORT ANNUEL D'ACTIVITÉS

POSTE DE LA MRC
D'ANTOINE-LABELLE
DE LA SÛRETÉ DU QUÉBEC

DU 1^{ER} AVRIL 2023
AU 31 MARS 2024



LISTE DES ABRÉVIATIONS, DES SIGLES ET DES ACRONYMES

APPQ	Association des policières et policiers du Québec
ASRP	Approche stratégique en résolution de problèmes
AVVR	Avis de vérification d'un véhicule routier
Bimestre	Période de deux mois consécutifs
BCSO	Bureau de coordination et de soutien opérationnel
CGA	Centre de gestion des appels
CRC	Centre de réponse aux citoyens
CSMRC	Centre de services MRC
CSP	Comité de sécurité publique
DG	Directeur général
DGA	Directeur général adjoint
ÉMIPIC	Équipe mixte d'intervention - Policiers et intervenants communautaires
MRC	Municipalité régionale de comté
NSPP	Normes et standards en police de proximité
OPS	Opération spéciale
PARL	Plan d'activité régional et local
PIMS / PIJ	Programme d'intervention en milieu scolaire / Policier intervenant jeunesse (projet pilote)
PLI-Élus	Plan de lutte contre l'intimidation des élus et des gestionnaires municipaux
RACJ	Régie des alcools, des courses et des jeux
SIGMA	Système informatisé de la gestion des mobiles et des appels
SRAO	Système de répartition des appels par ordinateur
TAQ	Tableau d'activités quotidiennes
TBG	Tableau de bord de gestion

MOT DU RESPONSABLE DE POSTE



C'est avec plaisir que je vous présente le rapport annuel d'activités du poste de la MRC d'Antoine-Labelle de la Sûreté du Québec pour l'année financière 2023-2024. Conformément à nos engagements ainsi qu'aux priorités déterminées par le CSP, le déploiement de nos actions se poursuit sur l'ensemble du territoire couvert.

Vous retrouverez notamment dans ce rapport, les activités réalisées en lien avec les priorités locales ainsi que les statistiques relatives à la sécurité routière, aux règlements municipaux, aux événements criminels et finalement, celles au traitement des cartes d'appel.

Ce rapport et ses résultats vous permettront d'assurer le suivi de la performance des services de la Sûreté du Québec.

A handwritten signature in blue ink, which appears to read "Nathan Gagnon".

Lieutenant Nathan Gagnon, responsable de poste

MRC d'Antoine-Labelle

PRIORITÉS LOCALES²

Voici les priorités locales identifiées par le CSP pour l'année 2023-2024 et le bilan des activités réalisées.

Priorité 1 : Diminuer les collisions sur la route 117 – Augmenter la présence policière sur cette route

DESCRIPTION DES ACTIVITÉS	COMMENTAIRES	NB ACTIVITÉS
Patrouilles intensives	Les patrouilles effectuées sur la Route 117 durant l'année ont mené à l'émission de 2 739 constats.	1034
Rencontres avec les partenaires	Le Responsable d'unité a rencontré les maires de Mont-Laurier et Lac-des-Écorces à la suite de collisions mortelles et plusieurs échanges ont été tenus avec les élus des municipalités touchant la 117.	3
Opérations conjointes CRQ - ministère des Transports et de la Mobilité durable (MTMD)	Opération conjointe avec Contrôle Routier Québec, ministère du Transport et de la mobilité durable et Revenu Québec en matière de sécurité routière. Cette opération visait à cibler les véhicules dont l'état mécanique et photométrique n'étaient pas conformes aux normes.	1

Priorité 2 : Diminuer les collisions sur la route 309 – Augmenter la présence policière sur cette route

DESCRIPTION DES ACTIVITÉS	COMMENTAIRES	NB ACTIVITÉS
Patrouilles intensives	Les patrouilles effectuées sur la route 309 durant l'année ont mené à l'émission de 320 constats.	259
Rencontres avec les partenaires	Plusieurs échanges ont été tenus avec les membres du CSP et le maire de Notre-Dame-de-Pontmain.	3
Opérations conjointes CRQ - MTMD	Opération conjointe avec Contrôle Routier Québec, ministère du Transport et de la mobilité durable et Revenu Québec en matière de sécurité routière. Cette opération visait à cibler les véhicules dont l'état mécanique et photométrique n'étaient pas conformes aux normes.	1

² La Sûreté est actuellement en négociation depuis le 1^{er} avril 2022 avec l'Association des policières et policiers provinciaux du Québec (APPQ) relativement au renouvellement du contrat de travail de ses membres. Pendant la durée de ces négociations, le personnel d'encadrement des postes de la Sûreté a mis en place une méthode alternative de collecte d'information des activités policières. Conséquemment et bien que les activités continuent d'être réalisées sur le terrain, il sera difficile de comparer les statistiques antérieures des postes avec celles qui sont et seront collectées et analysées pendant l'application des moyens de sensibilisation par les membres de l'APPQ.

DEMANDES PONCTUELLES DES ÉLUS ET DES CITOYENS

Voici les demandes ponctuelles des élus et des citoyens qui ont été adressées à la Sûreté au cours de la dernière année.

DESCRIPTION DES DEMANDES (ACTION* V, T, C)		COMMENTAIRES	NB REQUÊTES
Requête de tous autres types – Consommation de drogues rue Cartier à Mont-Laurier, attroupements de jeunes adultes et disputes causant un sentiment d’insécurité dans le voisinage	C	Des patrouilles accrues ont été effectuées jusqu’au déménagement des personnes causant le désordre. Une perquisition a été menée.	1
Requête concernant des jeunes qui commettent des méfaits sur les pierres tombeales, les véhicules et l’église à Saint- Aimé-du-Lac-des-Iles.	C	Le parrain a rencontré les responsables de la municipalité et le requérant et a fait un suivi de la problématique. Les jeunes qui fréquentent le parc ont été sensibilisés.	1
Requête en matière de désordre public : des jeunes causes des méfaits, intimident des passants, allument des pétards et des feux d’artifices, fument du cannabis dans le Parc de la Gare, à Rivière-Rouge.	C	Environ 16 patrouilles à pied ont été effectuées, lors de ces présences, 3 billets ont été émis pour consommation de tabac et d’alcool.	1
Requête en matière de sécurité routière devant la maison des jeunes de Nomingue. Le requérant mentionne que les véhicules circulent au-dessus de la vitesse permise ce qui représente un danger pour les piétons.	C	4 opérations vitesses ont été effectuées dans le secteur. Une correction de la signalisation a été faite par la municipalité suite aux recommandations formulées par le sergent aux opérations.	1

*LÉGENDE

(V) En validation : Requêtes reçues et en période d’évaluation afin de confirmer si elles sont fondées ou non et si elles nécessitent des interventions spécifiques.

(T) En traitement : Requêtes validées et fondées pour lesquelles des activités sont effectuées afin de régler la problématique visée (ex. : patrouilles, surveillances, radar, etc.).

(C) Clos : Requêtes qui sont résolues à la suite des activités effectuées ou qui sont non fondées.


PRÉVENTION³

Toujours en réponse aux besoins et aux réalités locales, les postes de la Sûreté tiennent des activités de prévention dans l'ensemble des municipalités qu'ils desservent, c'est-à-dire des mesures proactives et non pénales, qui ont pour but spécifique de réduire la criminalité en agissant sur les facteurs qui la déterminent, sur les circonstances et l'environnement dans lesquels sont commis les délits.


La grande majorité des activités de prévention se tiennent au quotidien, dans le cadre des interventions de l'ensemble des patrouilleurs.

Voici les principales activités de prévention réalisées au cours de la dernière année :

Activités de prévention réalisées au cours de l'année

DESCRIPTION DES ACTIVITÉS	COMMENTAIRES	NB ACTIVITÉS
Sécurité routière	<ul style="list-style-type: none"> Simulation d'accident présentée à plus de 200 élèves de 5^e secondaire de l'école Polyvalente Saint-Joseph de la ville de Mont-Laurier. Cette simulation effectuée en collaboration avec les policiers de la Sûreté du Québec, les pompiers, les ambulanciers et la morgue avait pour but de conscientiser les élèves à la conduite avec les capacités affaiblies.  <p>Source Sûreté du Québec</p> <ul style="list-style-type: none"> Présentations du programme Nos routes ne sont pas des pistes de courses. 7 policiers de la MRC d'Antoine-Labelle ont participé à une remise de dépliants en lien avec la sécurité en cyclomoteur et les équipements nécessaires à l'école Polyvalente Saint-Joseph de la ville de Mont-Laurier. Plus de 60 dépliants ont été remis aux utilisateurs de cyclomoteur rencontrés et une copie du dépliant sera remis aux parents des élèves de 3^e, 4^e et 5^e secondaire. 	5
Sécurité des enfants	<ul style="list-style-type: none"> Présentations de la policière intervenante en milieu scolaire (PIMS) sur divers sujets auprès de 10 groupes d'élèves. Présence au lancer du mortier, au bal et à l'après-bal des finissants de l'école Polyvalente Saint-Joseph de la ville de Mont-Laurier, le 23 juin. 	12
Sécurité école	<ul style="list-style-type: none"> Pratique de confinement barricadé au Centre de formation professionnel (CFP) de la ville de Mont-Laurier. Pratiques du Plan de réponse pour établissement sécuritaire (PRES) par la PIMS à la polyvalente St-Joseph de la ville de Mont-Laurier. 	4
Violence amoureuses et intrafamiliale	<ul style="list-style-type: none"> En collaboration avec l'organisme La Passe-R-Elle, présentation du projet Roxane aux élèves de secondaire 5 de la polyvalente St-Joseph de la ville de Mont-Laurier. 	1

³ La Sûreté est actuellement en négociation depuis le 1^{er} avril 2022 avec l'Association des policières et policiers provinciaux du Québec (APPQ) relativement au renouvellement du contrat de travail de ses membres. Pendant la durée de ces négociations, le personnel d'encadrement des postes de la Sûreté a mis en place une méthode alternative de collecte d'information des activités policières. Conséquemment et bien que les activités continuent d'être réalisées sur le terrain, il sera difficile de comparer les statistiques antérieures des postes avec celles qui sont et seront collectées et analysées pendant l'application des moyens de sensibilisation par les membres de l'APPQ.

Intimidation et cyberintimidation	<ul style="list-style-type: none"> Rencontres avec des élèves concernant une problématique d'intimidation. Rencontre à l'école Jean XXIII de la ville de Mont-Laurier d'une technicienne en éducation spécialisée et d'un élève qui fait de la cyberintimidation et des menaces afin de sensibiliser l'élève fautif aux conséquences de ses actes. Présentation du programme Cybersécurité: Mission Techno-LOGIQUE aux élèves du secteur adapté de l'école Polyvalente Saint-Joseph, de la ville de Mont-Laurier. Présentation du programme <i>24 heures textos</i> à deux groupes d'élèves. Ce programme a pour but de sensibiliser les élèves au cyberharcèlement en contexte de relations amoureuses entre adolescents. Écoles primaires des municipalités de Chutes St-Philippe et Kiamika. 	8
Sécurité/Cyber	Ateliers sur les réseaux sociaux et les dangers de ceux-ci présentés à près de 140 élèves des écoles primaires de de la ville de Mont-Laurier, Rivière-Rouge et la municipalité de Nominigüe.	9
Zone et transport scolaire	<ul style="list-style-type: none"> Activité Cinémomètre vivant : Sensibilisation à la limite de vitesse durant laquelle 3 étudiants de 5^e et 6^e année de l'école du Méandre de la ville de Rivière-Rouge portaient le sac-à-dos radar alors qu'ils marchaient sur le trottoir en bordure de la rue du Pont afin de conscientiser les conducteurs sur leur vitesse. Patrouilles à pied dans diverses cours d'écoles de la ville de Mont-Laurier. Distribution de feuillets M'as-tu vu aux parents des élèves de l'école Saint-Eugène, de la ville de Mont-Laurier afin de les sensibiliser aux bons endroits pour se stationner lorsque ceux-ci viennent porter ou chercher leurs enfants. Environ 75 individus sensibilisés. Activités de sensibilisations à la limite de vitesse durant lesquelles 3 étudiants de l'école de Saint-Jean-l'Évangéliste de la ville de Mont-Laurier et 3 étudiants de l'école Notre-Dame-du-Saint-Sacrement de la municipalité de Ferme-Neuve, ont chacun porté le sac-à-dos radar alors qu'ils marchaient devant l'école afin de conscientiser les conducteurs sur leur vitesse dans les zones scolaires.  <p><i>Source : Ville de Mont-Laurier</i></p> <ul style="list-style-type: none">  <p><i>Sur la photo : la mairesse Diane Sirard, Agente Marie-Pier Boutin, Sergent Francis Pilote, Agent Jonathan Milaire et Lieutenant Nathan Gagnon</i></p> 	10
Sécurité des aînés	Rencontre de personnes âgées du Pavillon Alain Campeau afin de discuter de la fraude visant les aînés. Des représentantes de l'organisme Prévoyance envers les aînés des Laurentides et de la Fédération de l'Âge d'Or du Québec (FADOQ) étaient aussi présentes.	1
Autres activités de prévention – Rencontres et échanges	Rencontres du coordonnateur local en police communautaire (CLPC) avec l'Organisme L'Arc-en-Soi et le travailleur de rue de la ville de Rivière-Rouge dans le but de créer un rapprochement avec les personnes itinérantes.	2

Sécurité nautique	Kiosque de prévention nautique par l'équipe de patrouille nautique à la municipalité de Notre-Dame-du-Laus.	1
Autres activités préventives	<ul style="list-style-type: none"> ▪ Rencontres dans le but d'assurer la sécurité des coureurs lors des Courses de la Lièvre qui avaient lieu le 14 mai 2023. ▪ Rencontre de jeunes âgés entre 9 et 11 ans qui se sont introduits dans une maison, sans toutefois voler ou endommager les biens. La rencontre a permis à sensibiliser les jeunes aux conséquences de leurs actes. ▪ Lancement de la Zone Neutre inaugurée par la Ville de Mont-Laurier en partenariat avec la Sûreté du Québec. <div data-bbox="695 666 1117 983" data-label="Image"> </div> <p data-bbox="483 989 927 1018"><i>Photo gracieuseté de la Ville de Mont-Laurier</i></p>	4

POLICE DE PROXIMITÉ⁴

La Sûreté du Québec s'est formellement engagée dans une approche professionnelle de type communautaire. Cette philosophie de travail comprend les cinq grands principes suivants :

- La présence familière;
- La qualité du service aux citoyens;
- Le partenariat avec la population;
- La consultation de la clientèle;
- La résolution de problèmes.

Cette section présente les principales activités réalisées par l'approche de police de proximité.

Présence familière et parrainage

À la Sûreté du Québec, la présence familière s'exprime par le programme de parrainage des municipalités.

Voici les principales activités de parrainage (qui visent la création de liens privilégiés avec les acteurs clés de la municipalité) ayant pour objectif la capacité d'être proactif dans la résolution de problématiques en matière de sécurité publique. Ces activités sont en lien avec les priorités locales identifiées par le CSP.

DESCRIPTION DES ACTIVITÉS	COMMENTAIRES	NB ACTIVITÉS
Rencontres de parrainage avec des partenaires de toutes les municipalités de la MRC d'Antoine-Labelle	Rencontres et discussions auprès des intervenants en milieu municipal, scolaire, intervenants en milieu communautaire, en sécurité publique et discussions avec divers représentants des mairies afin de discuter des problématiques rencontrées dans les municipalités.	48
Présence aux comités	Présence aux comités : itinérance, intersectoriel en prévention, prévention du suicide et maltraitance.	17
Métier de policier	<ul style="list-style-type: none">Présentations à des groupes d'élèves dans des camps de jour, à la maison des jeunes et à des jeunes enfants.Visite du poste à des étudiants de secondaire 5.	10
Policier d'un jour	<ul style="list-style-type: none">Présentation du programme à des élèves du secondaire.	1
Escorte policière	Présence lors d'une sortie scolaire où les étudiants étaient à vélo à Notre-Dame-de-Pontmain, à la sortie des classes et lors de manifestations et grèves.	12
Parrainage avec des intervenants du milieu de la santé	<ul style="list-style-type: none">Rencontre d'une travailleuse sociale ainsi que de la chef du département de santé mentale à Rivière-Rouge.Rencontres avec des intervenants de la maison Lyse-Beauchamp.	6
Présence à des activités sportives	<ul style="list-style-type: none">Présence dans les arénas et dans les écoles.Participation à la Marche de la persévérance dans la Ville de Mont-Laurier.	6
Patrouilles à pied	<ul style="list-style-type: none">Patrouilles dans divers parcs des municipalités et présences aux abords des écoles.	175

⁴ La Sûreté est actuellement en négociation depuis le 1^{er} avril 2022 avec l'Association des policières et policiers provinciaux du Québec (APPQ) relativement au renouvellement du contrat de travail de ses membres. Pendant la durée de ces négociations, le personnel d'encadrement des postes de la Sûreté a mis en place une méthode alternative de collecte d'information des activités policières. Conséquemment et bien que les activités continuent d'être réalisées sur le terrain, il sera difficile de comparer les statistiques antérieures des postes avec celles qui sont et seront collectées et analysées pendant l'application des moyens de sensibilisation par les membres de l'APPQ.

Résolution de problèmes

L'approche stratégique en résolution de problèmes (ASRP) permet d'associer des incidents autrement traités un par un, d'en dégager une compréhension globale et de rechercher des solutions durables, le tout en ayant recours aux partenaires et aux ressources des milieux affectés par des problématiques communes.

Voici les incidents traités par l'approche stratégique en résolution de problèmes au cours de la dernière année :

DESCRIPTION ET COMMENTAIRES		
Route 117	<p>La route 117 est un axe provincial très achalandé traversant plusieurs MRC desservies par différents postes de la Sûreté du Québec, notamment par les postes de la MRC d'Antoine-Labelle et de la MRC de Vallée-de-la-Gatineau.</p> <p>Une ASRP conjointe avec la MRC de Vallée-de-la-Gatineau; en partenariat avec la Société de l'assurance automobile du Québec (SAAQ) et le ministère des Transports et de la Mobilité durable (MTMD) a été mise en place et différentes actions ont été menées dans le but d'améliorer le bilan routier. Le MTMD place, à notre demande, des panneaux de sensibilisation à messages variables à l'approche des longues fins de semaines ou sur des sites accidentogènes et la SAAQ permet à des agents de Contrôle routier Québec d'assister la Sûreté lors d'opérations de surveillances et de sensibilisation visant le transport de véhicules lourds.</p> <p>En plus d'agents dédiés à la patrouille dans chacune des MRC dans la dernière année, des panneaux fixes et un panneau d'analyse de la vitesse amovible (PAVA) ont été installés sur la route 117 par le MTMD. Le PAVA analyse la vitesse des véhicules sans afficher la vitesse. Par la suite, il affiche la vitesse et valide l'effet de l'affichage de la vitesse sur le conducteur et permet de confirmer la nécessité d'une présence policière accentuée sur le tronçon.</p> <p>2 609 constats ont été émis durant ces surveillances et 14 arrestations pour capacités affaiblies ont été réalisées.</p>	988 activités
Chemin de Parent	<p>Un comité de sécurité routière a été mis en place en collaboration avec le ministère des Transports et de la Mobilité durable et plusieurs autres partenaires tel que la SAAQ, Hydro-Québec, la MRC d'Antoine-Labelle, les pourvoyeurs et les compagnies de transport.</p> <p>Ce comité a pour but de rendre le comportement des usagers de cette route plus respectueux et d'améliorer l'infrastructure et l'entretien.</p>	10 rencontres

Programme de cadets

Le Programme de cadets de la Sûreté existe depuis 2009. Au fil des années, le nombre de cadets, ainsi que le nombre de MRC intéressées à ce programme n'ont cessé d'augmenter. Les coûts liés au programme sont partagés entre la Sûreté et le partenaire municipal impliqué. De plus, depuis 2021, la Sûreté autorise la bonification du Programme de cadets avec l'ajout d'heures bonifiées, et ce, financées entièrement par les partenaires qui en font la demande.

Le Programme de cadets permet d'accentuer la visibilité de l'organisation sur son territoire, de soutenir le modèle de police de proximité et de bonifier l'offre de service en prévention de la criminalité. Il représente donc un service à valeur ajoutée pour plusieurs types de clientèle, soit les citoyens et les MRC/municipalités (visibilité), les cadets (recrutement et développement), les policiers (soutien) et la Sûreté.

Récemment, la raison d'être du Programme de cadets a été précisée, en fonction de trois objectifs mesurables, soit :

Élargir le nombre d'activités de prévention, de parrainage ou de rapprochement avec les communautés, en période estivale.

Offrir une expérience de travail au sein d'un milieu policier pour les étudiants aspirants policiers.

Maintenir le nombre potentiel de candidats-cadets pour le recrutement de policiers de la Sûreté.

Les responsables de poste et les coordonnateurs désignés, de concert avec les élus, participent à la planification des tâches des cadets en considérant l'ensemble des besoins des partenaires et de la clientèle.

Voici les principales activités qui ont été effectués par les cadets au cours de la dernière année.

DESCRIPTION DES ACTIVITÉS	COMMENTAIRES	NB ACTIVITÉS
Surveillance à pied	Présences : <ul style="list-style-type: none"> Aux parcs et plages de diverses municipalités; À proximité des écoles; Au centre commercial Plaza Paquette; Sur la Piste cyclable du P'tit Train du Nord. 	118
Surveillance à vélo		14
Participation à des programmes de prévention et de relations communautaires	Prévention portant sur : <ul style="list-style-type: none"> La nouvelle plateforme Garage 529 via un kiosque organisé sur la piste cyclable le P'tit train du Nord ; Le texto et les distractions au volant dans les stationnements de divers commerces de Mont-Laurier ; La sécurité routière dans des dépliants ; La sécurité nautique au Festival Pêche et Plein Air de Notre-Dame-du-Laus; Divers sujets, au Parc de la Gare à Rivière-Rouge; Présentation du programme Génivélo, dans les écoles et des discussions sur les règles de sécurité à vélo ont eu lieu. 	34
Participation à des activités sociales, culturelles, caritatives et des activités sportives.	Présence aux activités suivantes : <ul style="list-style-type: none"> Fête nationale du Québec; Plusieurs festivités, telles que les concerts du Parc de la Ville de Mont-Laurier, le Festival du Gros Gras à Chute-Saint-Philippe, le festival de musique country à Lac-des-Écorces et autres ; Collecte de sang Héma-Québec à Mont-Laurier ; Spectacle de lutte au Dôme Uniprix, à Lac-des-Écorces ainsi qu'au rallye de canot de Saint-Anne-du-Lac; L'exposition de voitures antiques et de machinerie agricole à Kiamika. 	47
Rencontres de partenaires	Rencontres : <ul style="list-style-type: none"> Représentants des municipalités de la MRC de la Vallée-de-la-Gatineau; Intervenants de diverses maisons des jeunes de la région ainsi que des représentants des camps de jour de la ville de Mont-Laurier, de la municipalité du Lac-des-Écorces, de la municipalité de Ferme-Neuve et de la municipalité de Chute-Saint-Philippe ; Membres du service ambulancier de la ville de Rivière-Rouge; Intervenants de la Maison Lyse-Bauchamp à la ville de Mont-Laurier; L'organisme l'Arc-En-Soi de la ville de Rivière-Rouge, le travailleur de rue et une infirmière. 	34

Activités communautaires réalisées au cours de l'année

Cette section présente les activités communautaires dans lesquelles les membres du poste se sont impliqués au cours de la dernière année.

DESCRIPTION ET COMMENTAIRES
Rencontre d'environ 350 élèves de maternelle par le coordonnateur local en police communautaire (CLPC) dans le but de créer des liens et un sentiment de confiance envers les policiers auprès des jeunes.
Festivités de la Fête nationale du Québec qui ont eu lieu à Rivière-Rouge et à Lac-des-Écorces, Festival Country à Lac-des-Écorces.
Première édition de Culture en fête au parc Toussaint-Lachapelle, à Mont-Laurier
38 ^e Tournoi annuel de Tennis de la municipalité de Lac-Saguay
Festival du Gros-Gras à Chute Saint-Philippe.
Organisation d'un tournoi de Dek Hockey au profit du <i>Centre de pédiatrie sociale en communauté d'Antoine-Labelle</i> . Durant cette activité, une somme d'environ 3000 \$ a été amassée.
Activité organisée pour les familles défavorisées dans le secteur. Des vêtements et des jouets ont été amassés et remis aux familles lors de cette activité.
<p>Les policiers de la Sûreté du Québec du poste de la MRC Antoine-Labelle appellent à la générosité des citoyens afin que des enfants sur son territoire puissent avoir un cadeau de Noël.</p> <p>En collaboration avec l'organisme communautaire La Manne du Jour, les services d'urgence sont venus en aide à plusieurs familles aux prises avec une situation économique précaire. Ce sont 85 enfants qui ont reçus des cadeaux.</p>

Le PIMS a dîné à 11 reprises avec les étudiants de l'école du Méandre à Rivière-Rouge et de l'école Saint-Joseph à Mont-Laurier.

STATISTIQUES OPÉRATIONNELLES

Cette section est consacrée aux statistiques de :

Sécurité des réseaux de transport

Règlements municipaux

Cartes d'appel

Criminalité

Les résultats qui vous sont présentés dans cette section vous permettront d'apprécier tout particulièrement la performance de la Sûreté au cours de la dernière année.

Afin de mettre ces données en perspective et d'en analyser l'évolution, vous pouvez également les comparer avec les données des quatre dernières années.

De plus, afin d'en faciliter l'analyse, ces données vous sont présentées à l'aide de deux types de graphiques.

Chacun des graphiques de type « *histogramme* » indique les résultats pour les cinq dernières années. Une ligne trace la moyenne des quatre dernières années.

Ces graphiques permettent aussi de situer les résultats de la dernière année par rapport à la **zone d'écart moyen**. L'écart moyen est calculé à partir de la moyenne des différences entre les données de chacune des années par rapport à la moyenne des quatre dernières années. Visuellement, il s'agit de la zone comprise entre les lignes « écart + » et « écart - ». Les résultats qui s'éloignent de cette zone méritent une attention particulière du CSP.

Des graphiques circulaires, ou de type « *pointe de tarte* », accompagnent également des histogrammes afin d'illustrer plus précisément la répartition des catégories d'événements plus préoccupants.

Notez que les données de cette section concernent l'ensemble du territoire couvert par les effectifs du poste de la MRC d'Antoine-Labelle. Les résultats pour chacune des municipalités vous sont présentés en annexes.

Un écart aux données présentées dans les rapports annuels précédents peut être attribuable à la modification du statut ou à l'évolution d'un dossier après la production du rapport annuel.

À surveiller : Depuis le mois de juin 2017, certains postes MRC ont été convertis en postes mixtes et gèrent désormais aussi le travail fait sur les autoroutes. Ce changement a pour conséquence d'ajouter les statistiques autoroutières à même celles de la MRC et donc d'affecter possiblement à la hausse les données statistiques (par exemple les constats provinciaux, les collisions, la criminalité et les cartes d'appel). Les données n'étant pas dissociables pour le moment, cette mise en garde sera valide jusqu'à ce qu'une solution soit trouvée.

Statistiques extraites du Tableau de bord le : 2024-05-06

La sécurité des réseaux de transport

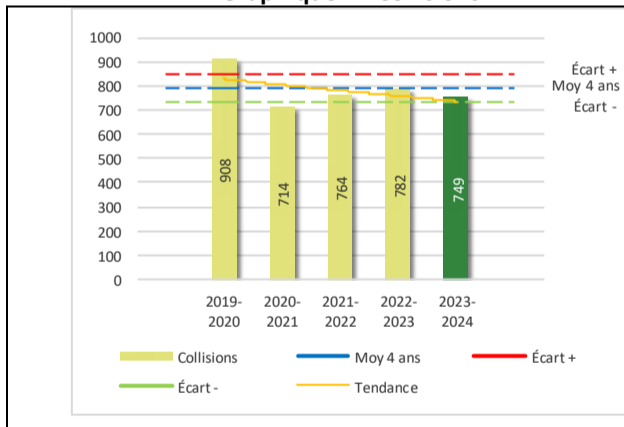
Tableau 1 Nombre de collisions et d'interventions couvertes sur le territoire au cours des dernières années

		2019-2020	2020-2021	2021-2022	2022-2023	2023-2024
Collisions						
	Collisions mortelles	8	8	11	13	4
	Collisions avec blessés graves	9	9	6	9	10
	Collisions avec blessés légers	157	141	168	141	147
	Autres collisions avec blessés ¹	21	18	13	19	13
	Collisions matérielles	713	538	566	600	575
	Sous-total :	908	714	764	782	749
Interventions						
	Avertissements nautiques	26	126	195	191	267
	Capacités affaiblies	77	70	67	91	93
	Autres crimes ²	128	96	97	80	101
	Constats provinciaux	950	882	871	939	516
	Constats municipaux	5 094	6 068	4 610	5 036	4 647
	AVVR ³	93	120	193	179	109
	Avertissements	3 576	3 340	2 570	2 481	2 544
	Sous-total :	9 944	10 702	8 603	8 997	8 277

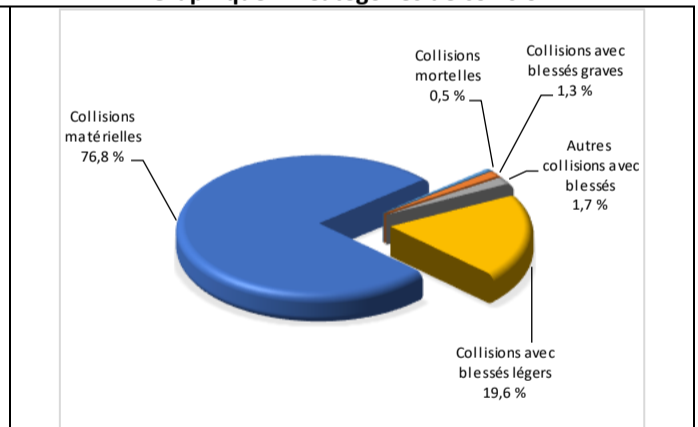
- 1 La catégorie « Autres collisions avec blessés » comprend les cas survenus hors des chemins publics.
- 2 La catégorie « Autres crimes » comprend les cas de conduite dangereuse, de poursuite, de délit de fuite, de conduite de véhicule routier pendant une interdiction (de conduire).
- 3 Avis de vérification d'un véhicule routier.

Évolution du nombre de collisions au cours des dernières années depuis le 1^{er} avril et portrait par catégories de collisions pour l'année courante

Graphique 1 : Collisions



Graphique 2 : Catégories de collision



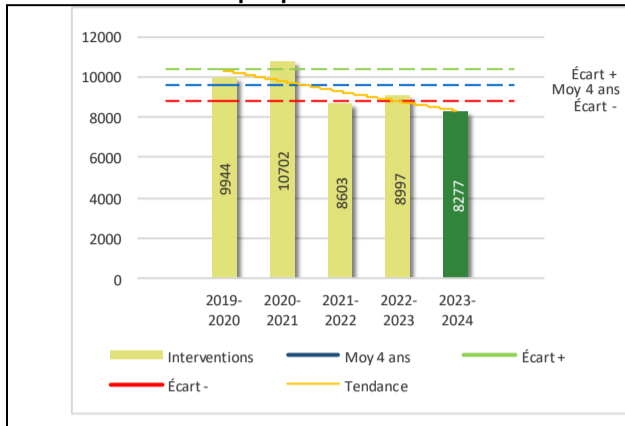
Collisions

Le graphique 1 permet de constater une tendance à la baisse du bilan routier au cours des cinq dernières années. Le total des collisions de l'année courante, qui est de 749, se situe en dessous de l'écart moyen inférieur. Le bilan des collisions de l'année courante démontre une amélioration significative par rapport aux années antérieures.

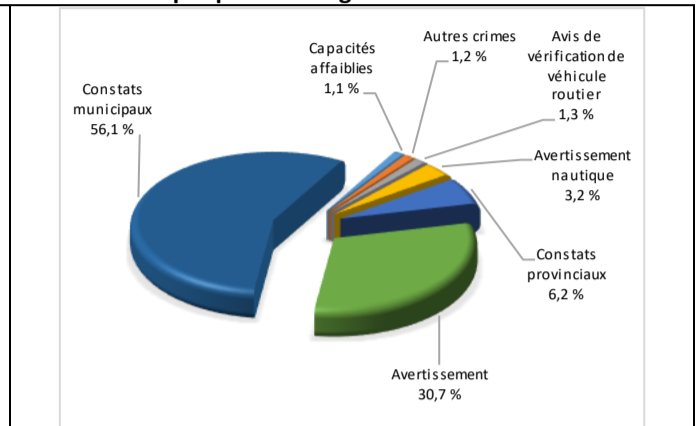
La variation la plus importante se situe au niveau de collisions matérielles qui affichent une baisse de 25 collisions par rapport à l'année précédente. Cette amélioration est en opposition avec la tendance observée pour les quatre années précédentes de ce type de collision.

Évolution du nombre d'interventions au cours des dernières années et portrait par catégories d'intervention pour l'année courante

Graphique 3 : Interventions



Graphique 4 : Catégories d'intervention

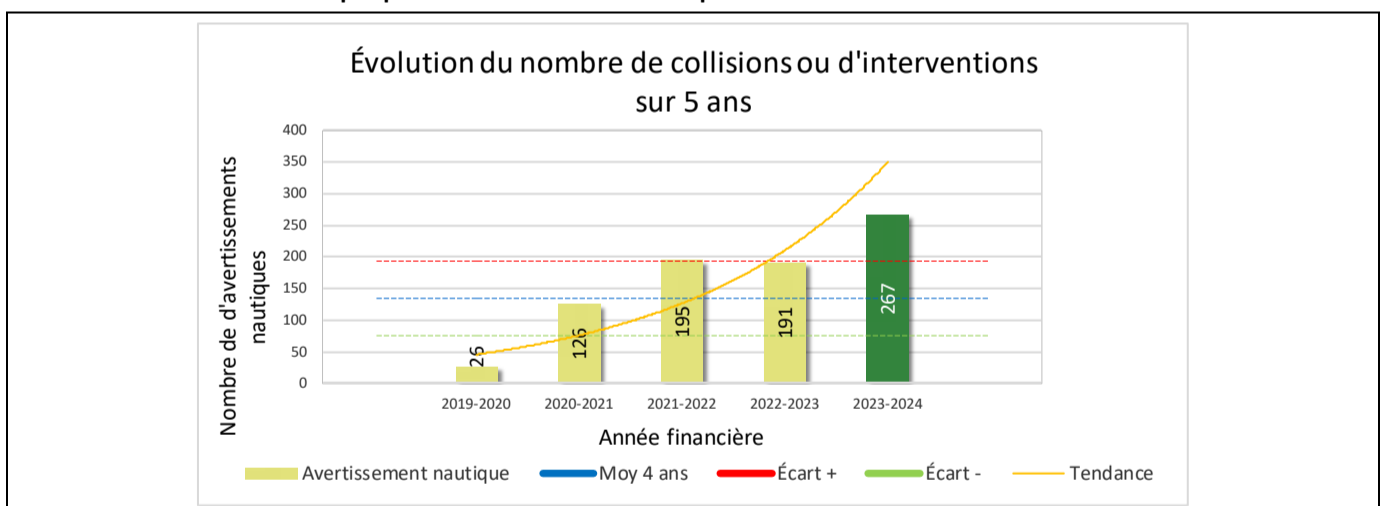


Interventions

Le graphique 3 présente une diminution du nombre d'interventions réalisées au cours de l'année courante par rapport aux années précédentes. Les résultats de l'année courante se situent en dessous de l'écart inférieur ce qui signifie que les résultats accusent un recul statistiquement significatif par rapport au bilan des quatre dernières années de la MRC.

La variation la plus importante se situe au niveau des constats provinciaux qui affichent une diminution de 423 interventions par rapport à l'année précédente.

Graphique 5 : Avertissements nautiques au cours des dernières années



Le graphique 5 présente l'évolution du nombre d'avertissements nautiques. Une augmentation de 76 interventions par rapport à l'année dernière est constatée pour l'année en cours.

Règlements municipaux

Tableau 2 Nombre de constats émis pour des infractions aux règlements municipaux sur le territoire au cours des dernières années

Domaine	2019-2020	2020-2021	2021-2022	2022-2023	2023-2024
1) Alarmes ¹	0	0	0	0	0
2) Vente	0	1	0	2	2
3) Circulation ²	6	31	155	27	1
4) Paix, bon ordre et sécurité publique	55	99	74	133	169
5) Nuisance	24	34	33	18	13
Total :	85	165	262	180	185

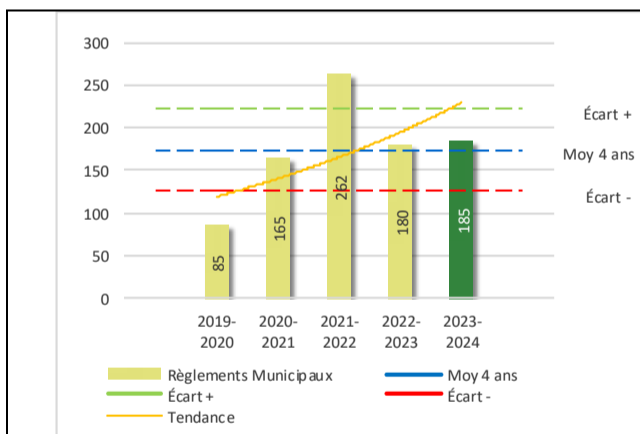
1 Les « Alarmes » du Tableau 2 font référence à des constats municipaux émis en vertu de la réglementation existante suite à des déplacements non fondés; tandis que les « Alarmes » du Tableau 3 sont des alarmes relayées par un central au CGA donnant lieu à un déplacement, mais pas nécessairement à un constat.

2 Types d'infraction de la circulation : endroits interdits, virages en « U », avertissement sonore, crissement des pneus, courses, et autres infractions impliquant des piétons, des animaux, des véhicules lourds, des véhicules d'urgence, etc.

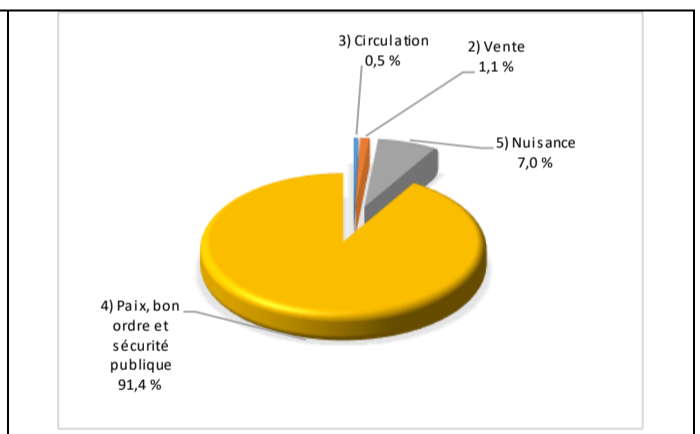
Le nombre de constats émis pour des infractions aux règlements municipaux a connu une augmentation au cours de la dernière année. Les policiers ont émis un total de 185 constats.

Évolution du nombre de constats émis pour des infractions aux règlements municipaux au cours des dernières années et portrait par catégories d'intervention pour l'année courante

Graphique 6 : Règlements municipaux



Graphique 7 : Catégories d'intervention



Le graphique 6 démontre que le nombre de constats municipaux émis cette année est supérieur au nombre moyen de constats émis depuis les quatre dernières années.

Les résultats de l'année courante se situent dans la zone d'écart moyen. Les résultats demeurent statistiquement dans la moyenne par rapport au bilan des quatre dernières années de la MRC.

Cartes d'appel

Depuis le 1^{er} décembre 2021, une nouvelle priorité a été ajoutée, soit la priorité 0. Il est donc possible qu'une baisse du total des cartes d'appel de priorité 1 soit observée.

Les définitions des priorités sont les suivantes :

- **Priorité 0**
Événement *critique à très haut risque* pour la sécurité des personnes et nécessitant une *intervention policière immédiate*.
- **Priorité 1**
Événement *à risque* ou nécessitant une *intervention policière rapide*.
- **Priorité 2**
Événement *sans risque* pour la sécurité des personnes et pour lequel *l'intervention policière est différée, avec déplacement* policier, sur rendez-vous ou après avoir répondu aux événements P0 ou P1 en cours.
- **Priorité 3**

Événement *sans risque* pour la sécurité des personnes et pour lequel *l'intervention policière est différée, sans déplacement* policier, sur rendez-vous téléphonique avec un membre du Centre de réponse aux citoyens (CRC) ou avec un patrouilleur; ou bien par déplacement du citoyen au poste de la Sûreté.

Ce rapport d'activités étant lié aux ententes de service pour la desserte en MRC, les cartes d'appel issues de communautés autochtones ne sont plus compilées depuis le 1^{er} février 2023. Celles-ci font l'objet d'une reddition de compte distincte. Les données antérieures sur les cartes d'appel ont été rétroactivement corrigées pour faciliter la comparaison avec les présentes données.

Tableau 3 Nombre de cartes d'appel sur le territoire au cours des dernières années

	2019-2020		2020-2021		2021-2022		2022-2023		2023-2024	
Priorité 0	0		0		122		420		396	
Priorité 1	2 658		2 755		2 588		2 255		2 298	
Priorité 2	4 301		4 847		4 611		4 580		4 420	
Priorité 3	1 053		1 094		1 112		1 222		1 374	
Total :	8 012		8 696		8 433		8 477		8 488	
Alarmes¹	Nb	%	Nb	%	Nb	%	Nb	%	Nb	%
	968	12%	867	10%	747	9%	731	9%	686	8%

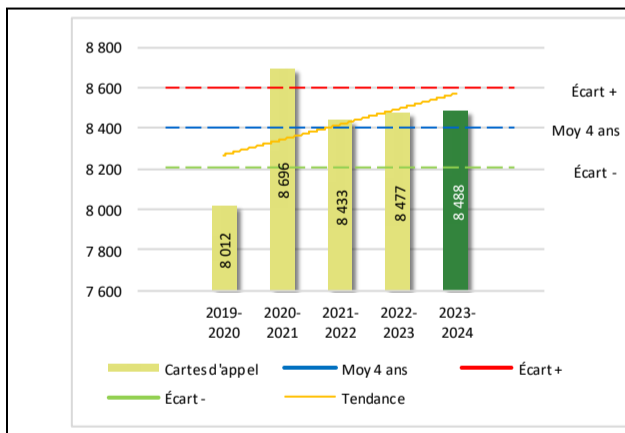
¹ Les « Alarmes » du Tableau 2 font référence à des constats municipaux émis en vertu de la réglementation existante suite à des déplacements non fondés; tandis que les « Alarmes » du Tableau 3 sont des alarmes relayées par un central au CGA donnant lieu à un déplacement, mais pas nécessairement à un constat.

Le tableau 3 des cartes d'appel trace le portrait des données de l'année courante par catégories. Par rapport à l'année précédente, le nombre total de cartes d'appel a augmenté de 11.

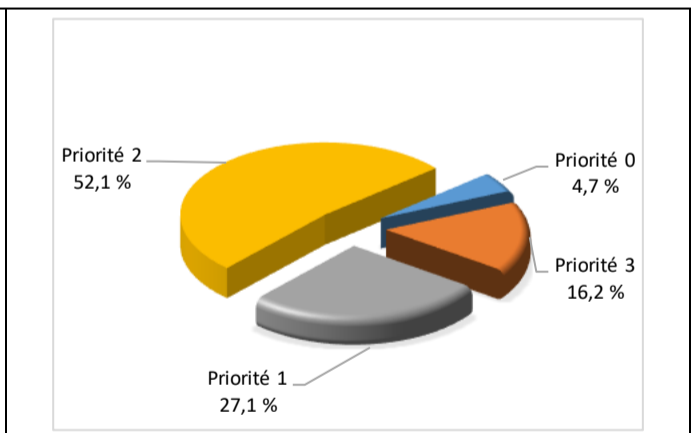
De plus, il est important de souligner le nombre d'appels et de dossiers traités par le *Centre de réponse aux citoyens* (CRC). Le CRC vise à offrir une alternative pour le citoyen qui communique avec la Sûreté via un centre de gestion des appels (CGA) et ce, pour les appels et/ou dossiers ne requérant pas le déplacement d'un policier. Pour l'année 2023 -2024, les policiers assignés au CRC ont répondu à 161 appels et ont ouvert 161 dossiers pour la MRC de d'Antoine-Labelle.

Évolution du nombre de cartes d'appel au cours des dernières années et portrait par types de priorité de cartes d'appel pour l'année courante

Graphique 8 : Nombre de cartes d'appel



Graphique 9 : Types de priorité de cartes d'appel



Le graphique 8 illustre la fluctuation du nombre total de cartes d'appel au cours des cinq dernières années. Nous constatons que le nombre de cartes d'appel enregistré pour cette année se situe en au-dessus de la moyenne. Cependant, cet écart demeure dans la zone d'écart moyen.

La criminalité

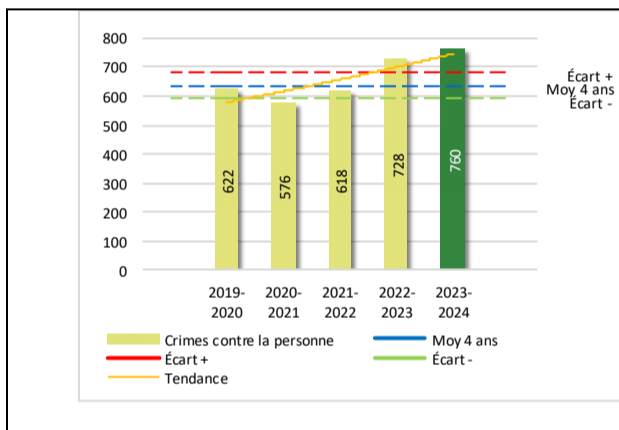
Tableau 4 Nombre de crimes contre la personne sur le territoire au cours des dernières années

	2019-2020	2020-2021	2021-2022	2022-2023	2023-2024
1000- Crimes contre la personne¹					
Infractions entraînant la mort	4	1	1	1	1
Agressions sexuelles	49	57	62	114	75
Voies de fait	326	269	295	331	397
Vols qualifiés	1	2	3	3	2
Autres crimes contre la personne ²	242	247	257	279	285
Crimes contre la personne :	622	576	618	728	760

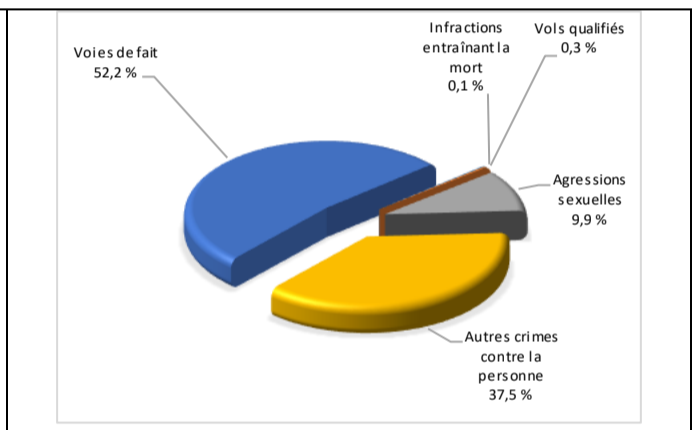
- 1 La section « Crimes contre la personne » présente le nombre de victimes d'actes criminels. Les sections suivantes présentent le nombre de dossiers opérationnels.
- 2 À titre informatif, les « Autres crimes contre la personne » incluent les cas d'enlèvement, de séquestration, d'extorsion, de profération de menaces, d'intimidation, etc.

Évolution du nombre de crimes contre la personne au cours des dernières années et portrait par catégories de crime contre la personne pour l'année courante

Graphique 10 : Nombre de crimes contre la personne



Graphique 11 : Catégories de crime contre la personne



Le graphique 10 présente le nombre de crimes contre la personne au cours des cinq dernières années. La donnée de cette année se situe au-dessus de la moyenne.

Les résultats de l'année courante se situent au-dessus de l'écart supérieur. Les résultats accusent un recul statistiquement significatif par rapport au bilan des quatre dernières années de la MRC.

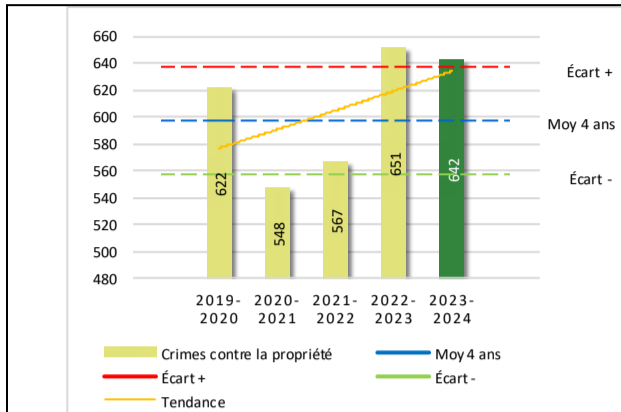
Le graphique 11 spécifie le nombre d'événements pour chacune des catégories des crimes contre la personne. Les voies de fait sont le type de crimes le plus fréquent pour cette année.

Tableau 5 Nombre de crimes contre la propriété sur le territoire au cours des dernières années

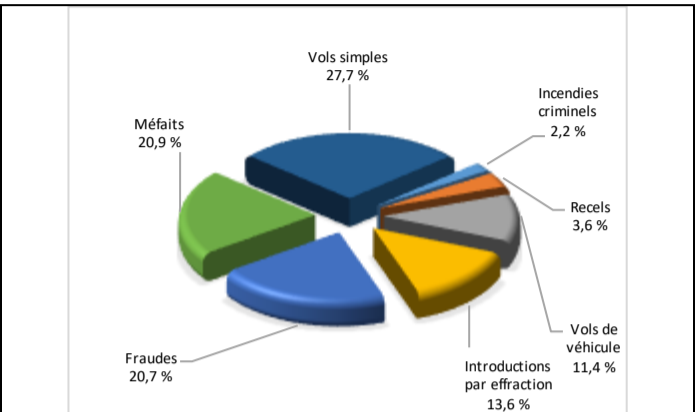
	2019-2020	2020-2021	2021-2022	2022-2023	2023-2024
2000- Crimes contre la propriété					
Incendies criminels	17	25	13	19	14
Introductions par effraction	124	94	71	88	87
Vols simples	184	136	156	189	178
Vols de véhicule	95	52	48	78	73
Recels	18	10	12	14	23
Fraudes	68	109	167	163	133
Méfais	116	122	100	100	134
Crimes contre la propriété :	622	548	567	651	642

Évolution du nombre de crimes contre la propriété au cours des dernières années et portrait par catégories de crime contre la propriété pour l'année courante

Graphique 12 : Nombre de crimes contre la propriété



Graphique 13 : Catégories de crime contre la propriété



Le graphique 12 présente les crimes contre la propriété des cinq dernières années.

Les résultats de l'année courante se situent au-dessus de l'écart supérieur. Les résultats accusent un recul statistiquement significatif par rapport au bilan des quatre dernières années de la MRC.

Le graphique 13 indique le nombre d'événements pour chacune des catégories de crimes contre la propriété. Les vols simples sont le type de crimes le plus fréquent au cours de l'année.

Tableau 6 Autres criminalités et interventions sur le territoire au cours des dernières années

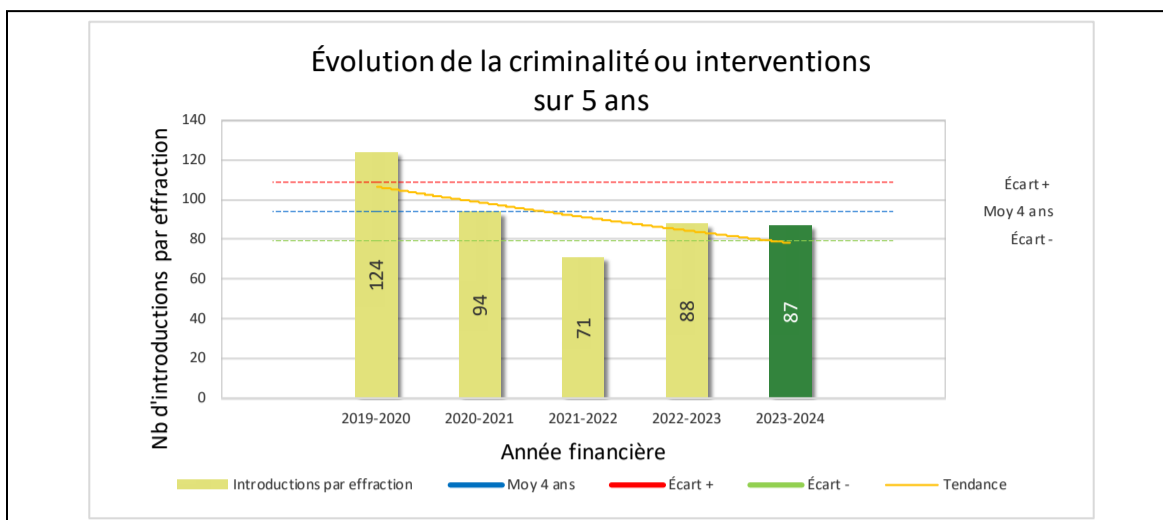
	2019-2020	2020-2021	2021-2022	2022-2023	2023-2024
Autres criminalités					
3000- Autres infractions au Code criminel ¹	117	166	136	156	193
4000 5000 - Loi régl. drogues et stupéfiants	49	66	62	58	63
6000- Infractions aux autres lois fédérales	5	2	3	1	0
7000- Infractions aux lois provinciales	25	68	68	81	91
Autres criminalités :	196	302	269	296	347
Activités policières					
A- Assistances	155	144	183	194	182
B- Permis	31	21	24	14	21
E- Enquêtes	408	412	497	483	595
F- Événements relatifs à la RACJ ²	32	23	75	86	108
P- Objets perdus ou trouvés	9	9	26	25	25
R- Interventions policières ³	398	314	649	582	635
V- Véhicules retrouvés ou remisés	9	22	61	93	67
X- Interpellation, observation et autre	98	142	97	93	120
Activités :	1 140	1 087	1 612	1 570	1 753
Total criminalité et activités :	2 580	2 513	3 066	3 245	3 502

1 La catégorie « Autres infractions au Code criminel » comprend différentes infractions telles : utilisation de monnaie contrefaite, avoir troublé la paix, évasion d'une garde légale, action indécente, production et distribution de pornographie juvénile, voyeurisme, leurre au moyen d'un ordinateur, appel téléphonique indécent, menace, incitation publique à la haine, etc.

2 La Régie des alcools, des courses et des jeux.

3 La catégorie « Interventions policières » comprend notamment les cas suivants : plainte de bruit, chicane de famille, service d'ordre, escorte de véhicule, affaire civile, transfert de détenu et de personne en crise, assistance au public, prise d'empreintes digitales, personne en détresse, etc.

GRAPHIQUE 14 : INTRODUCTIONS PAR EFFRACTION AU COURS DES DERNIÈRES ANNÉES



Le graphique 14 démontre que le nombre d'introductions par effraction de cette année est inférieur au nombre moyen 94 depuis les quatre dernières années.

INTERVENTIONS EN MILIEU SCOLAIRE / JEUNESSE⁵

Cette section présente les différentes interventions réalisées en milieu scolaire. Elles doivent donc être distinctes des informations insérées dans la section « Prévention » au début du rapport annuel.

Le nombre d'élèves rencontrés dans le tableau suivant est en lien avec les dossiers d'enquête ou de tous types de rencontres.

INTERVENTIONS EN MILIEU SCOLAIRE / JEUNESSE	Année courante
Nombre d'enquêtes relatives au Programme d'intervention en milieu scolaire	99
Nombre d'élèves rencontrés	245
Nombre d'établissements scolaires où une enquête a eu lieu	14

Nombre d'établissements scolaires sur le territoire	27
---	-----------

⁵ La Sûreté est actuellement en négociation depuis le 1^{er} avril 2022 avec l'Association des policières et policiers provinciaux du Québec (APPQ) relativement au renouvellement du contrat de travail de ses membres. Pendant la durée de ces négociations, le personnel d'encadrement des postes de la Sûreté a mis en place une méthode alternative de collecte d'information des activités policières. Conséquemment et bien que les activités continuent d'être réalisées sur le terrain, il sera difficile de comparer les statistiques antérieures des postes avec celles qui sont et seront collectées et analysées pendant l'application des moyens de sensibilisation par les membres de l'APPQ.

INTERVENTIONS PAR DES UNITÉS DE SOUTIEN ET MESURES D'URGENCE

Cette section présente les interventions réalisées sur le territoire de la MRC par des unités de soutien régionales ou de mesures d'urgence au cours de l'année. Voici les détails de ces interventions.

INTERVENTIONS DE LA DIVISION MODULE D'URGENCE (DMU)	
MISSION / TYPE DE SUPPORT	NOMBRE DE MISSIONS/SUPPORTS
Cavalerie	1
Chargé de mission	1
Maître-chien	9
Modules d'intervention	10
Motoneige	1
Sauveteur	5
VTT	1
TOTAL	28

ACTIVITÉS DIGNES D'INTÉRÊT ET ÉVÉNEMENTS MAJEURS

Voici les activités dignes d'intérêt et les événements majeurs ayant eu lieu au cours de l'année et qui n'ont pas été mentionnés dans les sections précédentes.

- Le 4 mai 2023 avait lieu une opération conjointe avec Contrôle Routier Québec et Revenu Québec en matière de sécurité routière sur le boulevard Albiny-Paquette. Le Centre de gestion de l'équipement roulant (CGER) de Mont-Laurier fut un des partenaires et a permis aux policiers de la Sûreté du Québec d'utiliser leur garage pour mener les inspections. Cette opération visait à cibler les véhicules dont l'état mécanique et photométrique n'était pas conforme aux normes. Cette opération a permis :
 - Le remisage de 10 véhicules présentant des déficiences majeures ;
 - L'émission de 30 constats d'infraction en lien avec la non-conformité photométrique ;
 - L'émission de 41 constats concernant des infractions diverses, dont les déficiences mécaniques.



Source :Sûreté du Québec

- **Éradication de Cannabis – Opération Cisaille 2023 Centre de services de Maniwaki (MRC Pontiac – MRC Vallée-de-la-Gatineau – MRC Antoine-Labelle)**

L'opération ÉRADICATION CANNABIS 2023 s'est déroulée au cours du mois d'août. Dans le cadre de cette opération, 7 heures de vol en hélicoptère ont été effectuées à des fins de détection aérienne. Ce sont 1066 plants qui ont été détectés. Lors des journées de vol, 260 plants ont été éradiqués et 3 arrestations ont été effectuées. 806 plants avec certificats ont été laissés sur les lieux.

Cette opération policière est effectuée dans le cadre du programme ACCES-Cannabis, qui a pour mission de diminuer l'accessibilité du cannabis illicite sur le marché québécois, notamment chez les jeunes et à diminuer la concurrence déloyale des producteurs et trafiquants illégaux faites à La Société québécoise du cannabis (SQDC).

cannabis illicite sur le marché québécois, notamment chez les jeunes et à diminuer la concurrence déloyale des producteurs et trafiquants illégaux faites à La Société québécoise du cannabis (SQDC).

▪ Digue Morier – Chute-Saint-Philippe

Le 3 décembre 2024 en soirée, le ministère de la Sécurité publique a émis une alerte en lien avec un risque de rupture de la digue Morier et un risque de débordement du barrage Kiamika. Le soir même, les services d'urgences ont procédé à l'évacuation préventive des citoyens des municipalités de Chute-Saint-Philippe et Lac-des-Écorces. Ce sont 1088 résidences qui ont été évacuées, pour un total de 2234 individus.

Afin de faire face à cette situation, un poste de commandement (PC) a été ouvert au Poste de la MRC d'Antoine-Labelle. Afin de protéger la population et les infrastructures, des unités de soutien et mesures d'urgences ont porté main forte aux membres du poste. Notamment, il y a eu l'intervention des modules suivants :

- 1 chargé de mission ;
- 66 personnes venant du module d'intervention de Mascouche ;
- 62 personnes venant du module d'intervention de St-Hubert.

Le 11 décembre, le ministre de l'Environnement, de la Lutte contre les changements climatiques, de la Faune et des Parcs (MELCCFP), Benoit Charrette, était en visite afin de constater l'avancement des travaux. Par le fait même, il a visité le PC et ses membres.



Source Sûreté du Québec

La Sûreté effectue une révision de courtoisie pour ce rapport.