



RAPPORT ANNUEL D'ACTIVITÉS

POSTE DE LA MRC DES APPALACHES
DE LA SÛRETÉ DU QUÉBEC

DU 1^{ER} AVRIL 2023

AU 31 MARS 2024



LISTE DES ABRÉVIATIONS, DES SIGLES ET DES ACRONYMES

APPQ	Association des policières et policiers du Québec
ASRP	Approche stratégique en résolution de problèmes
AVVR	Avis de vérification d'un véhicule routier
Bimestre	Période de deux mois consécutifs
BCSO	Bureau de coordination et de soutien opérationnel
CGA	Centre de gestion des appels
CRC	Centre de réponse aux citoyens
CSMRC	Centre de services MRC
CSP	Comité de sécurité publique
DG	Directeur général
DGA	Directeur général adjoint
ÉMIPIC	Équipe mixte d'intervention - Policiers et intervenants communautaires
MRC	Municipalité régionale de comté
NSPP	Normes et standards en police de proximité
OPS	Opération spéciale
PARL	Plan d'activité régional et local
PIMS / PIJ	Programme d'intervention en milieu scolaire / Policier intervenant jeunesse (projet pilote)
PLI-Élus	Plan de lutte contre l'intimidation des élus et des gestionnaires municipaux
RACJ	Régie des alcools, des courses et des jeux
SIGMA	Système informatisé de la gestion des mobiles et des appels
SRAO	Système de répartition des appels par ordinateur
TAQ	Tableau d'activités quotidiennes
TBG	Tableau de bord de gestion

MOT DU RESPONSABLE DE POSTE



C'est avec plaisir que je vous présente le rapport annuel d'activités du poste de la MRC des Appalaches de la Sûreté du Québec pour l'année financière 2023-2024. Conformément à nos engagements ainsi qu'aux priorités déterminées par le CSP, le déploiement de nos actions se poursuit sur l'ensemble du territoire couvert.

Vous retrouverez notamment dans ce rapport, les activités réalisées en lien avec les priorités locales ainsi que les statistiques relatives à la sécurité routière, aux règlements municipaux, aux événements criminels et finalement, celles du traitement des cartes d'appel.

Ce rapport et ses résultats vous permettront d'assurer le suivi de la performance des services de la Sûreté du Québec.

A handwritten signature in blue ink, appearing to be 'MD'.

Michel Dodier, lieutenant
Directeur du poste Appalaches

RAPPORT ANNUEL D'ACTIVITÉS

PRIORITÉS LOCALES²

Voici les priorités locales identifiées par le CSP pour l'année 2023-2024 et le bilan des activités réalisées.

Priorité : Surveillance zones scolaires, CPE et parcs

DESCRIPTION DES ACTIVITÉS	COMMENTAIRES	NB ACTIVITÉS
Patrouille dans les parcs	Opérations cinémomètre près des parcs	n/d ²
Patrouille dans les zones scolaires	Patrouille régulière; Opération TRANSPEC (surveillances dans les zones scolaires); Opérations cinémomètre près des écoles; Opération cinémomètre vivant près de l'école Plein-Soleil à Thetford Mines (26 octobre 2023).	n/d ²

Priorité : Surveillance récréotouristique

DESCRIPTION DES ACTIVITÉS	COMMENTAIRES	NB ACTIVITÉS
Patrouille en VTT	Surveillance dans les sentiers de VTT et aux croisements de routes de ceux-ci, durant toute l'année; Opération nationale concertée de sécurité en quad – juin 2023; Opération Impact Quad le 26 août 2023, en collaboration avec les agents de sentiers locaux du club Quad Amiante et des agents provinciaux de la Fédération Québécoise des Clubs Quads (FQCQ); 2 membres assignés à la patrouille récréotouristique (9 janvier au 15 mars 2024) pour le centre de service.	n/d ²
Patrouille en bateau	Présence sur les différents lacs de la région.	35
Patrouille en motoneige	Surveillance dans les sentiers de motoneige et aux croisements de routes de ceux-ci; Opération nationale concertée de sécurité en motoneige – janvier 2024; Deux membres assignés à la patrouille récréotouristique (9 janvier au 15 mars 2024) pour le centre de service.	n/d ²

Priorité : Surveillance aux entrées et sorties de la ville

DESCRIPTION DES ACTIVITÉS	COMMENTAIRES	NB ACTIVITÉS
Opérations IMPACT	Opération cinémomètre aux entrées et sorties des municipalités dans les zones de 50 km/h. Interventions à plusieurs moments et dans différentes municipalités. Endroits déterminés en fonction des sites accidentogènes et des périodes d'achalandage. Un membre a été délogé pour faire la patrouille à moto (août et septembre 2023).	n/d ²
Opérations ciblées	Vérification du port de la ceinture de sécurité, des arrêts obligatoires et de l'utilisation du cellulaire au volant.	n/d ²

² La Sûreté est actuellement en négociation depuis le 1^{er} avril 2022 avec l'Association des policières et policiers provinciaux du Québec (APPQ) relativement au renouvellement du contrat de travail de ses membres. Pendant la durée de ces négociations, le personnel d'encadrement des postes de la Sûreté a mis en place une méthode alternative de collecte d'information des activités policières. Conséquemment et bien que les activités continuent d'être réalisées sur le terrain, il sera difficile de comparer les statistiques antérieures des postes avec celles qui sont et seront collectées et analysées pendant l'application des moyens de sensibilisation par les membres de l'APPQ.

RAPPORT ANNUEL D'ACTIVITÉS

DEMANDES PONCTUELLES DES ÉLUS ET DES CITOYENS

Voici les demandes ponctuelles des élus et des citoyens qui ont été adressées à la Sûreté au cours de la dernière année.

DESCRIPTION DES DEMANDES (ACTION* V, T, C)	COMMENTAIRES	Nb REQUÊTES
Circulation de motocross dans le village	C Bruit et vitesse dans le village – East Broughton	1

*LÉGENDE

(V) En validation : Requêtes reçues et en période d'évaluation afin de confirmer si elles sont fondées ou non et si elles nécessitent des interventions spécifiques.

(T) En traitement : Requêtes validées et fondées pour lesquelles des activités sont effectuées afin de régler la problématique visée (ex. : patrouilles, surveillances, radar, etc.).

(C) Clos : Requêtes qui sont résolues à la suite des activités effectuées ou qui sont non fondées.

PRÉVENTION³

Toujours en réponse aux besoins et aux réalités locales, les postes de la Sûreté tiennent des activités de prévention dans l'ensemble des municipalités qu'ils desservent, c'est-à-dire des mesures proactives et non pénales, qui ont pour but spécifique de réduire la criminalité en agissant sur les facteurs qui la déterminent, sur les circonstances et l'environnement dans lesquels sont commis les délits.

La grande majorité des activités de prévention se tiennent au quotidien, dans le cadre des interventions de l'ensemble des patrouilleurs. Voici les principales activités de prévention réalisées au cours de la dernière année :

Activités de prévention réalisées au cours de l'année

DESCRIPTION DES ACTIVITÉS	COMMENTAIRES	Nb ACTIVITÉS
Atténuation d'impact	Activités de prévention réalisées lors des journées suivant les événements ci-après : accidents mortels à Adstock en avril et octobre 2023, fraudes de cartes de crédit en mai, accident mortel à Saint-Jean-de-Brébeuf en octobre 2023, accident mortel d'un motoneigiste à Thetford Mines en janvier et février 2024, homme tiré par balle à Thetford Mines en février 2024.	7
Prévention sécurité des aînés	Conférences dans plusieurs municipalités sur diverses thématiques touchant les aînés, notamment les fraudes et la sécurité routière.	n/d ³
Prévention sécurité des enfants	Ateliers donnés dans les écoles et les camps de jour sous différents thèmes (cyberintimidation, sécurité sur Internet, sexto, sécurité en transport scolaire, sécurité à vélo, signalisation routière, les enlèvements, méfaits et conséquences de ceux-ci, etc.). Campagne M'as-tu vu? dans les écoles primaires de la région. Ateliers gardiens avertis à Thetford Mines.	n/d ³

³ La Sûreté est actuellement en négociation depuis le 1^{er} avril 2022 avec l'Association des policières et policiers provinciaux du Québec (APPQ) relativement au renouvellement du contrat de travail de ses membres. Pendant la durée de ces négociations, le personnel d'encadrement des postes de la Sûreté a mis en place une méthode alternative de collecte d'information des activités policières. Conséquemment et bien que les activités continuent d'être réalisées sur le terrain, il sera difficile de comparer les statistiques antérieures des postes avec celles qui sont et seront collectées et analysées pendant l'application des moyens de sensibilisation par les membres de l'APPQ.

RAPPORT ANNUEL D'ACTIVITÉS

Prévention sécurité routière	<p>Opérations nationales concertées (ONC) :</p> <ul style="list-style-type: none"> • Partage de la route en avril 2023; • Sécurité en quad en juin 2023; • Vitesse en juin 2023; • Distractions (cellulaire) en octobre 2023; • Comportements imprudents en novembre 2023; • Alcool et drogue en décembre 2023; • Sécurité à motoneige en janvier 2024; • Longs congés (vitesse, distraction au volant, respect du port de la ceinture, alcool et les drogues au volant, etc.) en mai, juin, juillet, septembre et octobre 2023. <p>Contrôles routiers pour contrer l'alcool et les drogues effectués à divers moments, certains en collaboration avec les agents de la faune ou avec les contrôleurs routiers du Québec.</p> <p>Conférence aux finissants de 5^e secondaire sur la thématique de l'alcool et des drogues au volant.</p> <p>Activité de prévention garage 529 (burinage) et sur la sécurité à vélo – piste cyclable et parc du Sommet à Thetford Mines.</p>	n/d ⁴
Prévention sécurité : Violence amoureuse / intrafamiliale	<p>Programme les survivantes : Activité avec deux travailleuses sociales du centre de services scolaires pour détecter la prostitution et la pornographie juvénile.</p> <p>Distribution d'information sur la lutte contre la violence entre les partenaires intimes à Thetford Mines.</p>	3
Prévention autres	<p>Projet concertation nouveaux arrivants présenté aux intervenants de la MRC.</p> <p>Distribution de verrous de pontet qui permettent de sécuriser les armes à feu– East Broughton et Disraeli.</p> <p>Atelier sur les lois canadiennes avec les nouveaux arrivants.</p> <p>Conférence sur la prévention de la fraude auprès de la corporation de la communauté d'expression anglaise de Mégantic (MCDC).</p>	10

⁴ La Sûreté est actuellement en négociation depuis le 1^{er} avril 2022 avec l'Association des policières et policiers provinciaux du Québec (APPQ) relativement au renouvellement du contrat de travail de ses membres. Pendant la durée de ces négociations, le personnel d'encadrement des postes de la Sûreté a mis en place une méthode alternative de collecte d'information des activités policières. Conséquemment et bien que les activités continuent d'être réalisées sur le terrain, il sera difficile de comparer les statistiques antérieures des postes avec celles qui sont et seront collectées et analysées pendant l'application des moyens de sensibilisation par les membres de l'APPQ

POLICE DE PROXIMITÉ⁵

La Sûreté du Québec s'est formellement engagée dans une approche professionnelle de type communautaire. Cette philosophie de travail comprend les cinq grands principes suivants :

- La présence familiale;
- La qualité du service aux citoyens;
- Le partenariat avec la population;
- La consultation de la clientèle;
- La résolution de problèmes.

Cette section présente les principales activités réalisées par l'approche de police de proximité.

Présence familiale et parrainage

À la Sûreté du Québec, la présence familiale s'exprime par le programme de parrainage des municipalités.

Voici les principales activités de parrainage (qui visent la création de liens privilégiés avec les acteurs clés de la municipalité) ayant pour objectif la capacité d'être proactif dans la résolution de problématiques en matière de sécurité publique. Ces activités sont en lien avec les priorités locales identifiées par le CSP.

DESCRIPTION DES ACTIVITÉS	COMMENTAIRES	NB ACTIVITÉS
<p>Communication avec un acteur clé :</p> <p>Du milieu scolaire (directeurs d'écoles, brigadier, transporteur scolaire, etc.);</p> <p>Du milieu municipal (directeur général, élu, chef pompier, inspecteur municipal, responsable des travaux publics, etc.);</p> <p>Du milieu de la santé;</p> <p>Du milieu communautaire et des affaires (maison des jeunes, groupes d'entraide, leader communautaire, culturel et autochtone, commerçants, etc.);</p> <p>En sécurité publique (Transports et Mobilité durable Québec (MTMD), SAAQ, contrôle routier, etc.).</p>	<p>Contacts, échanges, identification, résolution et suivi des problématiques. Participation à des comités ou interactions avec des organismes:</p> <ul style="list-style-type: none"> • Table de santé mentale et dépendances de Thetford Mines; • Table jeunesse Chaudière-Appalaches; • Comité des partenaires jeunesse MRC des Appalaches; • Table de prévention de la maltraitance des aînées et autres personnes vulnérables de la MRC des Appalaches; • Table de violence conjugale de la MRC des Appalaches; • Organisme Mesures alternatives jeunesse Frontenac (MAJF); • Carrefour sécurité violence conjugale; • Centre Alter Agir; • Centre d'aide pour femme et enfants La Gîtée; • Centre d'aide aux victimes d'actes criminels (CAVAC); • Discussion avec l'attachée politique de Mme Isabelle Lecours (Députée de Lotbinière-Frontenac et adjointe parlementaire du ministre de l'Éducation (volet lutte contre la violence et l'intimidation chez les jeunes et dans les écoles). <p>Rencontre avec quelques directions d'école et pratique de confinement barricadé auprès des intervenants scolaires.</p> <p>Contacts, échanges et identification de problématiques.</p> <p>Contrôles routiers effectués en partenariat avec les agents de la protection de la faune et les contrôleurs routiers du Québec.</p> <p>Patrouille collaborative avec les agents de sentiers provinciaux (Quad et motoneige).</p>	n/d ⁵
Présence et participation à une activité sportive	<p>Participation de la PIMS à la course filles-actives avec les adolescentes des polyvalentes de Disraeli et de Black Lake.</p> <p>Présence lors du triathlon et du demi-marathon de Thetford Mines, du tournoi de balle-donnée au parc Saint-Noël et du Tour du Lac Aylmer.</p>	n/d ⁵
Présence et participation à découvrir le milieu policier	<p>Élèves policiers d'un jour;</p> <p>Présentation du véhicule de patrouille aux enfants de la garderie Sylvie Roy à East Broughton.</p>	n/d ⁵

⁵ La Sûreté est actuellement en négociation depuis le 1^{er} avril 2022 avec l'Association des policières et policiers provinciaux du Québec (APPQ) relativement au renouvellement du contrat de travail de ses membres. Pendant la durée de ces négociations, le personnel d'encadrement des postes de la Sûreté a mis en place une méthode alternative de collecte d'information des activités policières. Conséquemment et bien que les activités continuent d'être réalisées sur le terrain, il sera difficile de comparer les statistiques antérieures des postes avec celles qui sont et seront collectées et analysées pendant l'application des moyens de sensibilisation par les membres de l'APPQ.

RAPPORT ANNUEL D'ACTIVITÉS

Présence et participation à une activité culturelle ou sociale.	Présence lors des festivités de la Saint-Jean-Baptiste et de la fête du Canada, de la Journée trippante, du Festival de la relève, de la Fête des citoyens de Thetford Mines et du défilé du Père Noël au centre-ville de Thetford Mines.	n/d ⁵
---	---	------------------

Résolution de problèmes

L'approche stratégique en résolution de problèmes (ASRP) permet d'associer des incidents autrement traités un par un, d'en dégager une compréhension globale et de rechercher des solutions durables, le tout en ayant recours aux partenaires et aux ressources des milieux affectés par des problématiques communes.

Voici les incidents traités par l'approche stratégique en résolution de problèmes au cours de la dernière année :

DESCRIPTION ET COMMENTAIRES		
Aucun		

Programme de cadets

Le Programme de cadets de la Sûreté existe depuis 2009. Au fil des années, le nombre de cadets, ainsi que le nombre de MRC intéressées à ce programme n'ont cessé d'augmenter. Les coûts liés au programme sont partagés entre la Sûreté et le partenaire municipal impliqué. De plus, depuis 2021, la Sûreté autorise la bonification du Programme de cadets avec l'ajout d'heures bonifiées, et ce, financées entièrement par les partenaires qui en font la demande.

À cet effet, les villes de Disraeli et de Thetford Mines se prévalent des services de cadets. L'été dernier, 4 cadets sont venus bonifier l'offre de la Sûreté du Québec sur notre territoire.

Le Programme de cadets permet d'accentuer la visibilité de l'organisation sur son territoire, de soutenir le modèle de police de proximité et de bonifier l'offre de service en prévention de la criminalité. Il représente donc un service à valeur ajoutée pour plusieurs types de clientèle, soit les citoyens et les MRC/municipalités (visibilité), les cadets (recrutement et développement), les policiers (soutien) et la Sûreté.

Récemment, la raison d'être du Programme de cadets a été précisée, en fonction de trois objectifs mesurables, soit :

- Élargir le nombre d'activités de prévention, de parrainage ou de rapprochement avec les communautés, en période estivale.
- Offrir une expérience de travail au sein d'un milieu policier pour les étudiants aspirants policiers.
- Maintenir le nombre potentiel de candidats-cadets pour le recrutement de policiers de la Sûreté.

Les responsables de poste et les coordonnateurs désignés, de concert avec les élus, participent à la planification des tâches des cadets en considérant l'ensemble des besoins des partenaires et de la clientèle.

Voici les principales activités qui ont été effectués par les cadets au cours de la dernière année.

DESCRIPTION DES ACTIVITÉS	COMMENTAIRES	NB ACTIVITÉS
Surveillance à pied ou à vélo	Dans les festivals, les parcs, les écoles et les camps de jour, les événements sportifs, les événements culturels, près des marinas et des quais, sur le réseau cyclable, sur le chemin public, etc.	221
Participation à un programme de prévention	Aîné-Avisé, Échec au crime, Génivélo, etc. Activité Fatal vision (prévention alcool/drogue) pour les finissants des écoles secondaires; Visite des camps de jour pour les ateliers Mimi – il faut sauver Duncan!», Géni-vélo et journées métier, accompagné de la mascotte Polixe; Patrouille à quai pour les embarcations nautiques.	581
Participation à des événements particuliers ou des activités de visibilité de la Sûreté du Québec	Présence lors du triathlon de Thetford Mines, de quelques tournois de balle-donnée, lors des festivités de la Saint-Jean-Baptiste et de la fête du Canada, lors de la Journée trippante de Disraeli, etc. Présence lors de la randonnée à vélo des camps de jour Saint-Maurice et de Black Lake.	50
Rencontre de partenaires	Élus, directeurs et employés municipaux, ambulanciers, préventionnistes, responsables de camps de jour, directions d'organismes (maisons des jeunes, marinas, clubs nautiques, etc.) et intervenants du milieu.	67
Observation du travail policier	Participation à une journée de patrouille avec les policiers.	6

RAPPORT ANNUEL D'ACTIVITÉS

Activités communautaires réalisées au cours de l'année

Cette section présente les activités communautaires dans lesquelles les membres du poste se sont impliqués au cours de la dernière année.

MOIS	DESCRIPTION ET COMMENTAIRES
Mai	Semaine de la police – café avec un policier (au foyer Renaissance de Thetford Mines et à la maison de la famille de Disraeli), conférence sur la fraude et abus des aînés à Thetford Mines.
	Mai : Participation de la PIMS à la course filles-actives avec les adolescentes des polyvalentes de Black Lake et Disraeli.
Juillet	Participation de policiers aux journées métiers des camps de jour des villes de Thetford Mines et Disraeli.
Août	Journée des métiers dans les camps de jour de Black Lake et Thetford Mines (présence de Polixe, des cadets, d'un sergent, d'une auto-patrouille et du bateau de la SQ).
Septembre	Participation du PIMS à une partie de soccer avec les élèves de l'école Plein-Soleil.
Octobre	Rencontre de l'équipe de football Les Filons pour une présentation sur la prévention de l'alcool au volant, la sécurité routière et les infractions à caractère sexuel (images intimes, respect, consentement, etc.).
	Participation du PIMS à des parties de ballon-chasseur avec les jeunes de l'école Paul VI à East Broughton.
Novembre	Barrage routier afin de sensibiliser les gens à l'égard des violences entre partenaires intimes à Thetford Mines.
	Collecte de sang organisée par les policiers à Thetford Mines.
Mars	Mois de la prévention de la fraude – plusieurs présentations effectuées à des résidences de personnes âgées.

STATISTIQUES OPÉRATIONNELLES

Cette section est consacrée aux statistiques de :

- Sécurité des réseaux de transport
- Règlements municipaux
- Cartes d'appel
- Criminalité

Les résultats qui vous sont présentés dans cette section vous permettront d'apprécier tout particulièrement la performance de la Sûreté au cours de la dernière année.

Il importe de se remémorer que le service de police de la ville de Thetford Mines a intégré les rangs de la Sûreté du Québec, le 24 mars 2023. Les statistiques présentées dans ce rapport annuel ne peuvent donc pas être comparées à celles des années antérieures puisque l'échantillonnage n'était pas le même.

Afin d'en faciliter l'analyse, ces données vous sont présentées à l'aide de deux types de graphiques.

Chacun des graphiques de type « *histogramme* » indique les résultats pour les cinq dernières années. Une ligne trace la moyenne des quatre dernières années.

Ces graphiques permettent aussi de situer les résultats de la dernière année par rapport à la **zone d'écart moyen**. L'écart moyen est calculé à partir de la moyenne des différences entre les données de chacune des années par rapport à la moyenne des quatre dernières années. Visuellement, il s'agit de la zone comprise entre les lignes « écart + » et « écart - ». Les résultats qui s'éloignent de cette zone méritent une attention particulière du CSP.

Des graphiques circulaires, ou de type « *pointe de tarte* », accompagnent également des histogrammes afin d'illustrer plus précisément la répartition des catégories d'événements plus préoccupants.

Notez que les données de cette section concernent l'ensemble du territoire couvert par les effectifs du poste de la MRC des Appalaches. Les résultats pour chacune des municipalités vous sont présentés en annexes.

À NOTER :

Il s'agit du premier rapport annuel depuis l'intégration du Service de police de la Ville de Thetford Mines qui a eu lieu le 31 mars 2023. Par conséquent, les données des années antérieures ne peuvent servir de comparable.

Statistiques extraites du Tableau de bord le : 2024-05-06

RAPPORT ANNUEL D'ACTIVITÉS

La sécurité des réseaux de transport

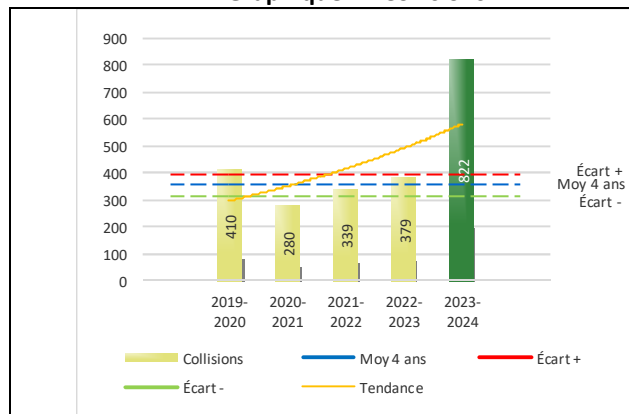
Tableau 1 Nombre de collisions et d'interventions couvertes sur le territoire au cours des dernières années

		2019-2020	2020-2021	2021-2022	2022-2023	2023-2024
Collisions						
	Collisions mortelles	2	3	1	2	8
	Collisions avec blessés graves	5	4	5	4	4
	Collisions avec blessés légers	106	54	101	78	214
	Autres collisions avec blessés ¹	6	8	7	8	8
	Collisions matérielles	291	211	225	287	588
	Sous-total :	410	280	339	379	822
Interventions						
	Avertissements nautiques	189	235	253	174	328
	Capacités affaiblies	26	14	24	30	91
	Autres crimes ²	13	14	12	22	75
	Constats provinciaux	1 908	1 526	1 718	937	3 588
	Constats municipaux	557	433	406	354	751
	AVVR ³	16	5	27	12	99
	Avertissements	1 062	629	822	662	1 945
	Sous-total :	3 771	2 856	3 262	2 191	6 877

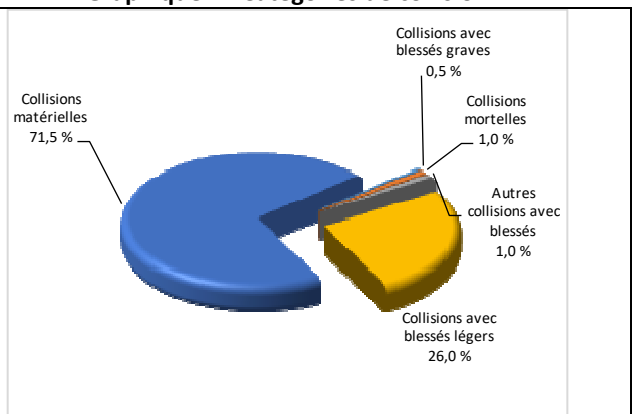
- 1 La catégorie « Autres collisions avec blessés » comprend les cas survenus hors des chemins publics.
- 2 La catégorie « Autres crimes » comprend les cas de conduite dangereuse, de poursuite, de délit de fuite, de conduite de véhicule routier pendant une interdiction (de conduire).
- 3 Avis de vérification d'un véhicule routier.

Évolution du nombre de collisions au cours des dernières années depuis le 1^{er} avril et portrait par catégories de collisions pour l'année courante

Graphique 1 : Collisions



Graphique 2 : Catégories de collision



Collisions

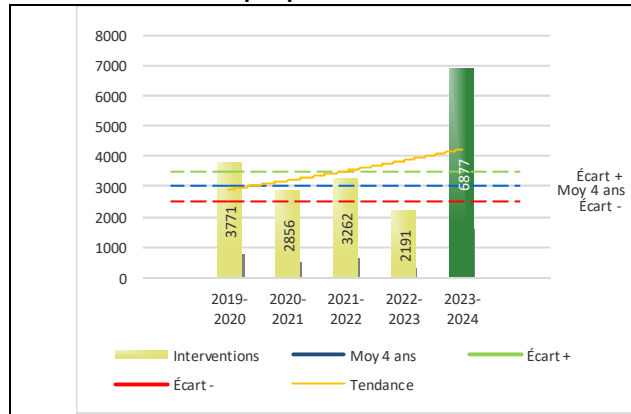
Le graphique 1 permet de constater que le total des collisions de l'année courante est de 822. Les fortes hausses présentées dans ce graphique s'expliquent par l'intégration à la Sûreté du Québec le 24 mars 2023 du Service de police de la Ville de Thetford Mines. Les statistiques intègrent dorénavant les données de la Ville de Thetford Mines, c'est-à-dire que les données sont celles de l'ensemble de la MRC.

Suivant l'intégration des données policières de la Ville de Thetford Mines, on constate que la catégorie de collision la plus importante se situe au niveau des collisions matérielles. Elle représente 71,5 % des collisions.

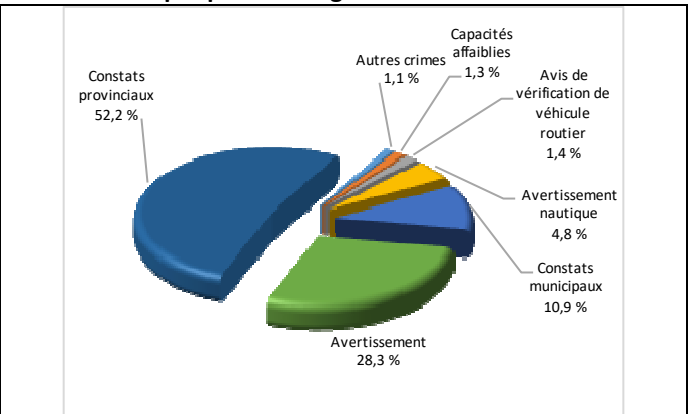
RAPPORT ANNUEL D'ACTIVITÉS

Évolution du nombre d'interventions au cours des dernières années et portrait par catégories d'intervention pour l'année courante

Graphique 3 : Interventions



Graphique 4 : Catégories d'intervention

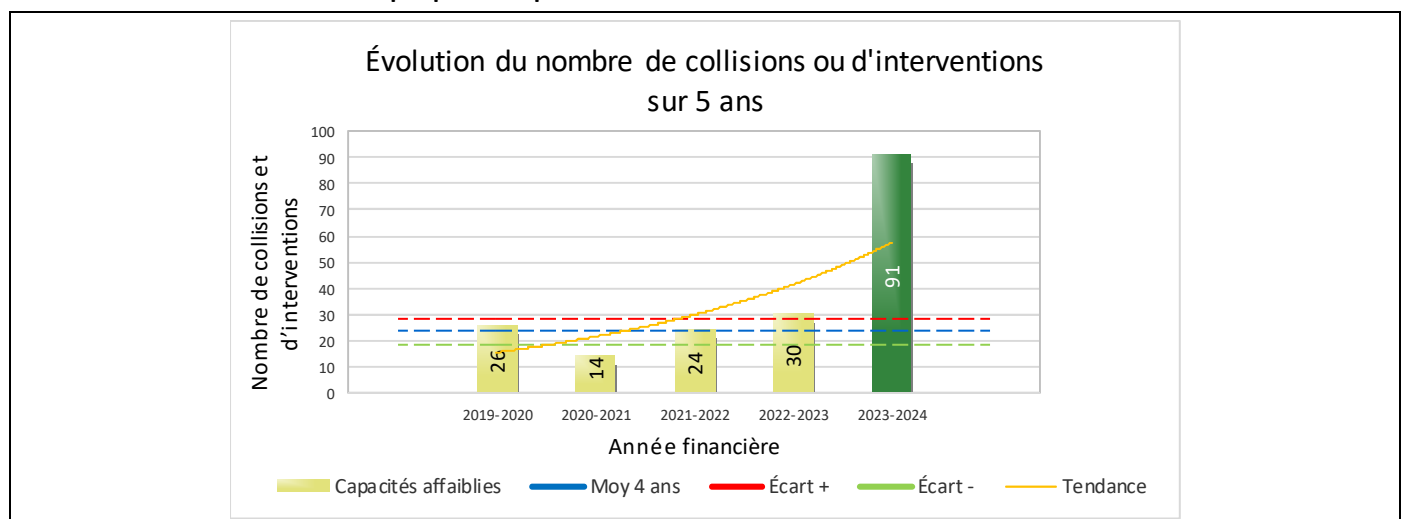


Interventions

Le graphique 3 indique que 6 877 interventions ont été réalisées au cours de l'année courante. Cette forte hausse est attribuable au fait que c'est la première année pour laquelle la Ville de Thetford Mines est intégrée dans les statistiques de la MRC des Appalaches.

Suivant ce qui précède, on dénote que 52,2 % des interventions effectuées en 2023-2024 ont trait à la remise de constats provinciaux.

Graphique 5 : Capacités affaiblies au cours des dernières années



Le graphique 5 présente le nombre de capacités affaiblies. 91 interventions ont été constatées pour l'année en cours. Considérant que les données policières du territoire de la Ville de Thetford Mines font maintenant parties de la MRC des Appalaches, la grande augmentation pour l'année 2023-2024 est attribuable à l'agrandissement du territoire couvert.

RAPPORT ANNUEL D'ACTIVITÉS

Règlements municipaux

Tableau 2 Nombre de constats émis pour des infractions aux règlements municipaux sur le territoire au cours des dernières années

Domaine	2019-2020	2020-2021	2021-2022	2022-2023	2023-2024
1) Alarmes ¹	6	9	6	8	10
2) Vente	2	0	0	0	6
3) Circulation ²	28	12	177	73	253
4) Paix, bon ordre et sécurité publique	0	1	4	2	99
5) Nuisance	34	38	129	36	60
Total :	70	60	316	119	428

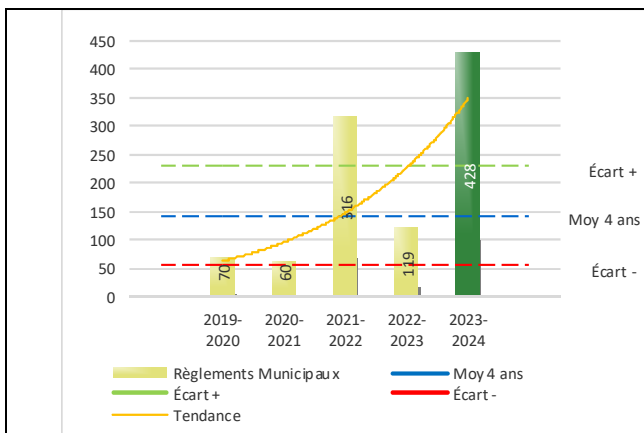
1 Les « Alarmes » du Tableau 2 font référence à des constats municipaux émis en vertu de la réglementation existante suite à des déplacements non fondés; tandis que les « Alarmes » du Tableau 3 sont des alarmes relayées par un central au CGA donnant lieu à un déplacement, mais pas nécessairement à un constat.

2 Types d'infraction de la circulation : endroits interdits, virages en « U », avertissement sonore, crissement des pneus, courses, et autres infractions impliquant des piétons, des animaux, des véhicules lourds, des véhicules d'urgence, etc.

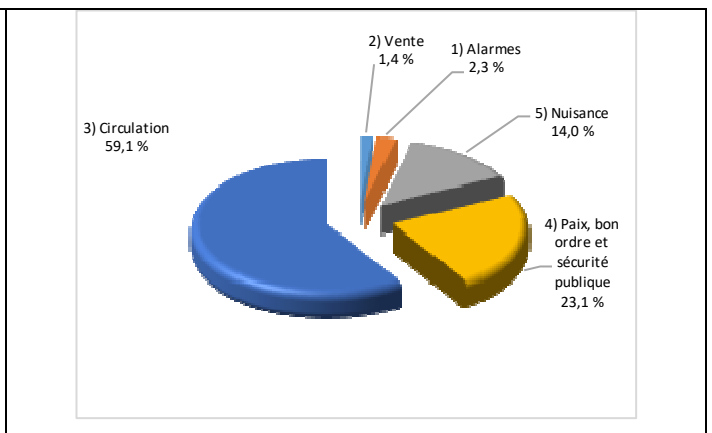
Le nombre de constats émis pour des infractions aux règlements municipaux au cours de la dernière année sur le territoire de la MRC des Appalaches s'élève à un total de 428.

Évolution du nombre de constats émis pour des infractions aux règlements municipaux au cours des dernières années et portrait par catégories d'intervention pour l'année courante

Graphique 6 : Règlements municipaux



Graphique 7 : Catégories d'intervention



Le graphique 6 montre que le nombre de constats municipaux émis cette année est supérieur au nombre moyen de constats émis depuis les quatre dernières années, cela en incluant les données policières de la Ville de Thetford Mines. 59 % des interventions sont effectués au niveau de la circulation.

RAPPORT ANNUEL D'ACTIVITÉS

Cartes d'appel

Depuis le 1^{er} décembre 2021, une nouvelle priorité a été ajoutée, soit la priorité 0. Il est donc possible qu'une baisse du total des cartes d'appel de priorité 1 soit observée.

Les définitions des priorités sont les suivantes :

- **Priorité 0**
Événement *critique à très haut risque* pour la sécurité des personnes et nécessitant une *intervention policière immédiate*.
- **Priorité 1**
Événement *à risque* ou nécessitant une *intervention policière rapide*.
- **Priorité 2**
Événement *sans risque* pour la sécurité des personnes et pour lequel *l'intervention policière est différée, avec déplacement* policier, sur rendez-vous ou après avoir répondu aux événements P0 ou P1 en cours.
- **Priorité 3**
Événement *sans risque* pour la sécurité des personnes et pour lequel *l'intervention policière est différée, sans déplacement* policier, sur rendez-vous téléphonique avec un membre du Centre de réponse aux citoyens (CRC) ou avec un patrouilleur; ou bien par déplacement du citoyen au poste de la Sûreté.

Ce rapport d'activités étant lié aux ententes de service pour la desserte en MRC, les cartes d'appel issues de communautés autochtones ne sont plus compilées depuis le 1^{er} février 2023. Celles-ci font l'objet d'une reddition de compte distincte. Les données antérieures sur les cartes d'appel ont été rétroactivement corrigées pour faciliter la comparaison avec les présentes données.

Tableau 3 Nombre de cartes d'appel sur le territoire au cours des dernières années

	2019-2020		2020-2021		2021-2022		2022-2023		2023-2024	
Priorité 0	0		0		29		90		306	
Priorité 1	595		659		662		604		1 692	
Priorité 2	1 374		1 280		1 344		1 381		4 698	
Priorité 3	408		477		502		485		1 640	
Total :	2 377		2 416		2 537		2 560		8 336	
Alarmes¹	Nb	%	Nb	%	Nb	%	Nb	%	Nb	%
	133	6%	109	5%	114	4%	133	5%	325	4%

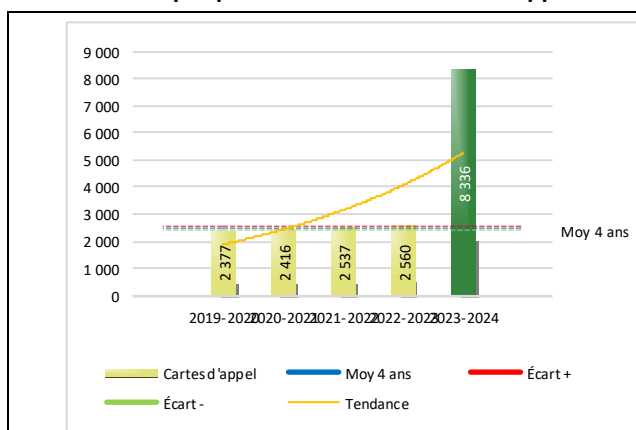
¹ Les « Alarmes » du Tableau 2 font référence à des constats municipaux émis en vertu de la réglementation existante suite à des déplacements non fondés; tandis que les « Alarmes » du Tableau 3 sont des alarmes relayées par un central au CGA donnant lieu à un déplacement, mais pas nécessairement à un constat.

Avec l'intégration mentionnée précédemment, le tableau 3 des cartes d'appel indique que par rapport à l'année précédente le nombre total de cartes d'appel a augmenté de 5 776, pour un total de 8 336 en 2023-2024.

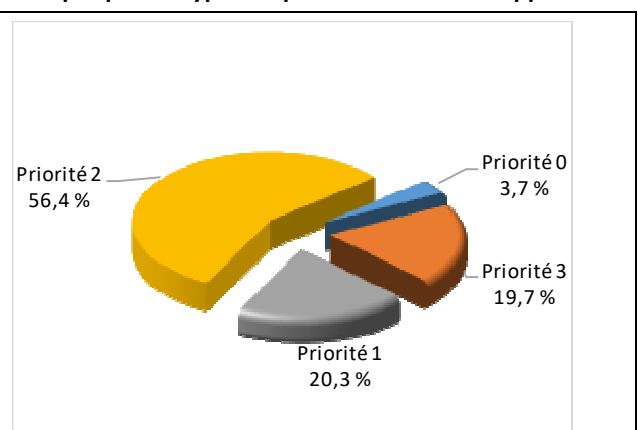
De plus, il est important de souligner le nombre d'appels et de dossiers traités par le *Centre de réponse aux citoyens* (CRC). Le CRC vise à offrir une alternative pour le citoyen qui communique avec la Sûreté via un centre de gestion des appels (CGA) et ce, pour les appels et/ou dossiers ne requérant pas le déplacement d'un policier. Pour l'année 2023 -2024, les policiers assignés au CRC ont répondu à 17 appels et ont ouvert 13 dossiers pour la MRC des Appalaches.

Évolution du nombre de cartes d'appel au cours des dernières années et portrait par types de priorité de cartes d'appel pour l'année courante

Graphique 8 : Nombre de cartes d'appel



Graphique 9 : Types de priorité de cartes d'appel



Le graphique 8 illustre la fluctuation du nombre total de cartes d'appel au cours des cinq dernières années.

Le graphique 9 indique que les cartes d'appel de priorité 2 sont les plus nombreuses à être enregistrées pour cette année.

RAPPORT ANNUEL D'ACTIVITÉS

La criminalité

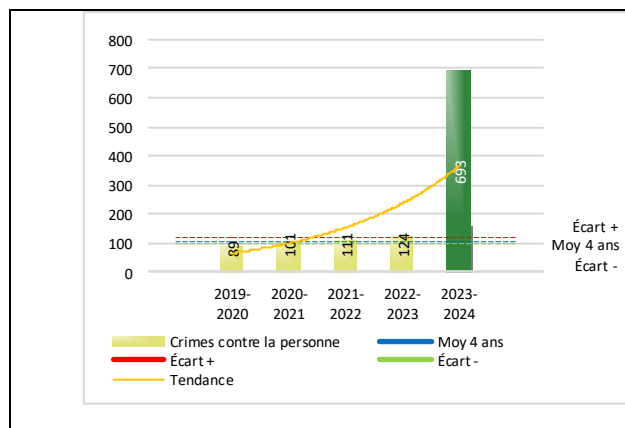
Tableau 4 Nombre de crimes contre la personne sur le territoire au cours des dernières années

	2019-2020	2020-2021	2021-2022	2022-2023	2023-2024
1000- Crimes contre la personne¹					
Infractions entraînant la mort	0	0	2	0	1
Agressions sexuelles	10	10	12	19	76
Voies de fait	49	58	51	67	363
Vols qualifiés	0	1	1	0	0
Autres crimes contre la personne ²	30	32	45	38	253
Crimes contre la personne :	89	101	111	124	693

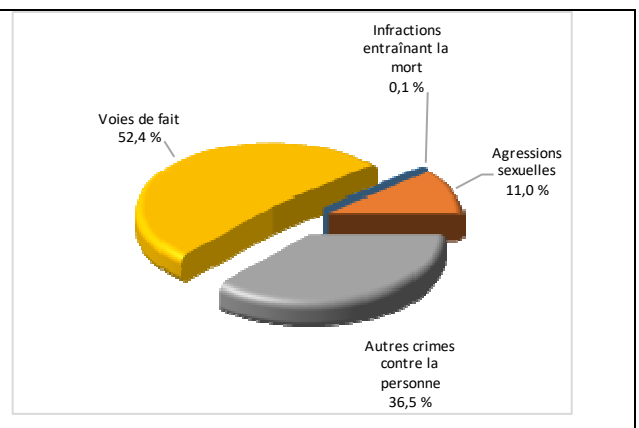
- 1 La section « Crimes contre la personne » présente le nombre de victimes d'actes criminels. Les sections suivantes présentent le nombre de dossiers opérationnels.
- 2 À titre informatif, les « Autres crimes contre la personne » incluent les cas d'enlèvement, de séquestration, d'extorsion, de profération de menaces, d'intimidation, etc.

Évolution du nombre de crimes contre la personne au cours des dernières années et portrait par catégories de crime contre la personne pour l'année courante

Graphique 10 : Nombre de crimes contre la personne



Graphique 11 : Catégories de crime contre la personne



Le graphique 10 présente le nombre de crimes contre la personne au cours des cinq dernières années.

Le graphique 11 spécifie le nombre d'événements pour chacune des catégories des crimes contre la personne. Nous remarquons que pour cette année les voies de fait sont le type de crimes le plus fréquent.

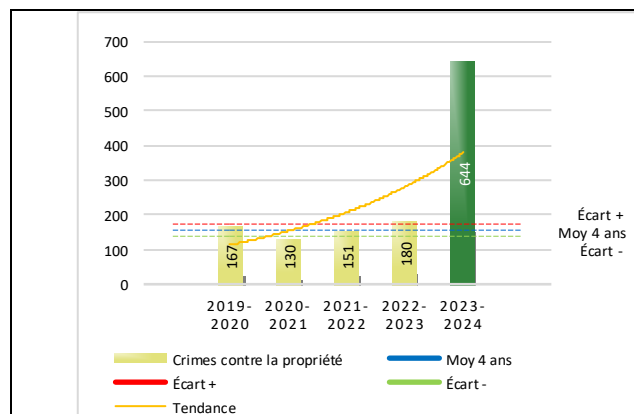
Tableau 5 Nombre de crimes contre la propriété sur le territoire au cours des dernières années

	2019-2020	2020-2021	2021-2022	2022-2023	2023-2024
2000- Crimes contre la propriété					
Incendies criminels	0	3	2	2	9
Introductions par effraction	52	22	15	35	103
Vols simples	22	23	33	39	160
Vols de véhicule	13	14	17	20	43
Recels	6	2	3	2	7
Fraudes	52	53	61	57	176
Méfais	22	13	20	25	146
Crimes contre la propriété :	167	130	151	180	644

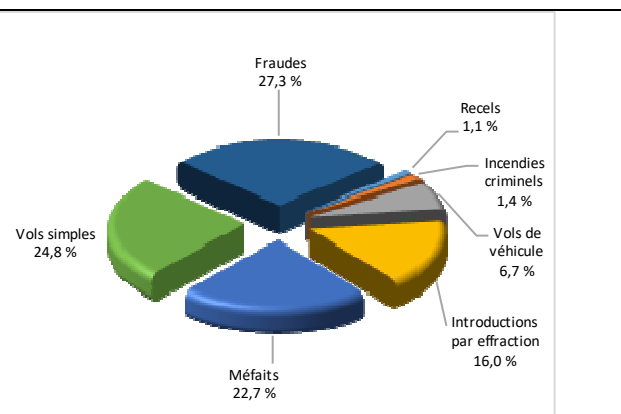
RAPPORT ANNUEL D'ACTIVITÉS

Évolution du nombre de crimes contre la propriété au cours des dernières années et portrait par catégories de crime contre la propriété pour l'année courante

Graphique 12 : Nombre de crimes contre la propriété



Graphique 13 : Catégories de crime contre la propriété



Le graphique 12 présente les crimes contre la propriété qui s'élèvent à 644 pour 2023-2024.

Le graphique 13 indique le nombre d'événements pour chacune des catégories de crimes contre la propriété. Nous remarquons alors que les fraudes sont le type de crimes le plus fréquent au cours de l'année.

Rappelons que c'est la première année que le territoire de la Ville de Thetford Mines fait parti des statistiques de la MRC des Appalaches.

Tableau 6 Autres criminalités et interventions sur le territoire au cours des dernières années

	2019-2020	2020-2021	2021-2022	2022-2023	2023-2024
Autres criminalités					
3000- Autres infractions au Code criminel ¹	65	39	28	27	156
4000 5000 - Loi régl. drogues et stupéfiants	15	19	9	8	36
6000- Infractions aux autres lois fédérales	0	0	0	0	0
7000- Infractions aux lois provinciales	11	27	15	11	39
Autres criminalités :	91	85	52	46	231
Activités policières					
A- Assistanes	28	14	27	29	103
B- Permis	7	7	4	7	23
E- Enquêtes	88	106	121	129	556
F- Événements relatifs à la RACJ ²	0	6	12	17	54
P- Objets perdus ou trouvés	2	2	5	10	28
R- Interventions policières ³	141	126	188	158	378
V- Véhicules retrouvés ou remisés	9	5	35	27	46
X- Interpellation, observation et autre	24	17	10	28	120
Activités :	299	283	402	405	1 308
Total criminalité et activités :	646	599	716	755	2 876

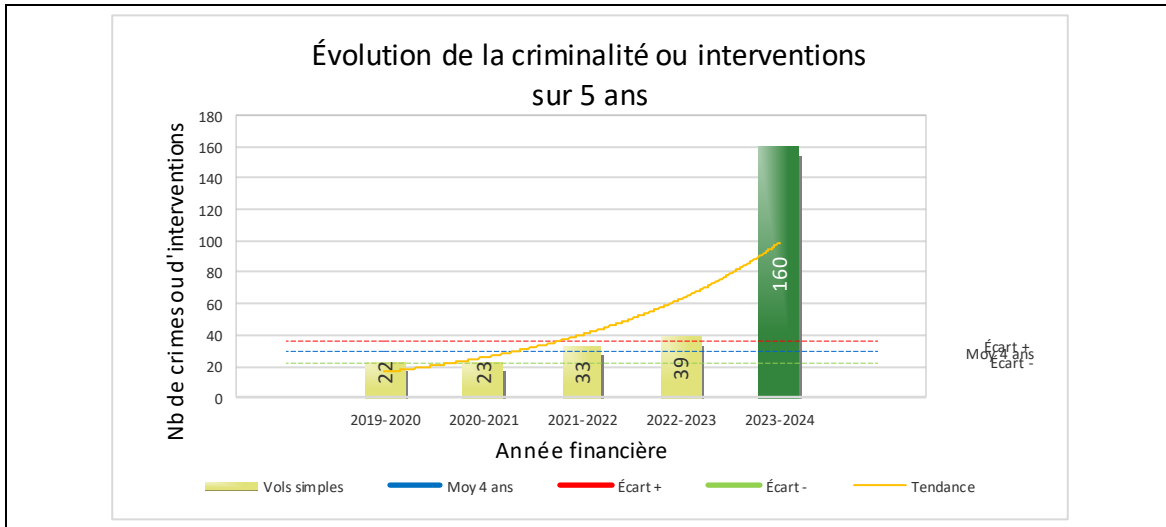
1 La catégorie « Autres infractions au Code criminel » comprend différentes infractions telles : utilisation de monnaie contrefaite, avoir troublé la paix, évasion d'une garde légale, action indécente, production et distribution de pornographie juvénile, voyeurisme, leurre au moyen d'un ordinateur, appel téléphonique indécent, menace, incitation publique à la haine, etc.

2 La Régie des alcools, des courses et des jeux.

3 La catégorie « Interventions policières » comprend notamment les cas suivants : plainte de bruit, chicane de famille, service d'ordre, escorte de véhicule, affaire civile, transfert de détenu et de personne en crise, assistance au public, prise d'empreintes digitales, personne en détresse, etc.

RAPPORT ANNUEL D'ACTIVITÉS

GRAPHIQUE 14 : VOLS SIMPLES AU COURS DES DERNIÈRES ANNÉES



Le graphique 14 démontre que le nombre de vols simples de cette année atteint 160.

Ce type de crime présente une forte augmentation par rapport aux années antérieures. Cette variation s'explique par l'intégration de la Ville de Thetford Mines au territoire de la Sûreté du Québec de la MRC des Appalaches.

INTERVENTIONS EN MILIEU SCOLAIRE / JEUNESSE⁶

Cette section présente les différentes interventions réalisées en milieu scolaire. Elles doivent donc être distinctes des informations insérées dans la section « Prévention » au début du rapport annuel.

Le nombre d'élèves rencontrés dans le tableau suivant est en lien avec les dossiers d'enquête ou de tous types de rencontres.

INTERVENTIONS EN MILIEU SCOLAIRE / JEUNESSE	Année courante
Nombre d'enquêtes relatives au PIMS	n/d ⁶
Nombre d'élèves rencontrés	n/d ⁶
Nombre d'établissements scolaires où une enquête a eu lieu	n/d ⁶

Nombre d'établissements scolaires sur le territoire	21
---	----

⁶ La Sûreté est actuellement en négociation depuis le 1^{er} avril 2022 avec l'Association des policières et policiers provinciaux du Québec (APPQ) relativement au renouvellement du contrat de travail de ses membres. Pendant la durée de ces négociations, le personnel d'encadrement des postes de la Sûreté a mis en place une méthode alternative de collecte d'information des activités policières. Conséquemment et bien que les activités continuent d'être réalisées sur le terrain, il sera difficile de comparer les statistiques antérieures des postes avec celles qui sont et seront collectées et analysées pendant l'application des moyens de sensibilisation par les membres de l'APPQ.

INTERVENTIONS PAR DES UNITÉS DE SOUTIEN ET MESURES D'URGENCE

Cette section présente les interventions réalisées sur le territoire de la MRC par des unités de soutien régionales ou de mesures d'urgence au cours de l'année. Voici les détails de ces interventions.

INTERVENTIONS DE LA DIVISION MODULE D'URGENCE (DMU)			
MISSION / TYPE DE SUPPORT	NOMBRE DE MISSION/SUPPORT	NOMBRE DE POLICIERS	DURÉE TOTALE - HEURES
Maître-chien	6	6	15,5
TOTAL	6	6	15,5

- Identité judiciaire;
- Équipe d'expertise en collision de véhicules (reconstitutionniste);
- Bureau de coordination au soutien opérationnel (BCSO);
- Service des communications;
- Équipe de recherche VTT;
- Enquêteur Cyber;
- Équipe d'analyse balistique;
- Escouade nationale de répression du crime organisé (ENRCO);
- Division des enquêtes sur les crimes majeurs (DECM);
- Équipe des renseignements criminels;
- Agents évaluateurs en reconnaissance de drogue;
- Technicien en scène incendie (TSI).

ACTIVITÉS DIGNES D'INTÉRÊT ET ÉVÉNEMENTS MAJEURS

Le bulletin d'information policière du CSMRC Lotbinière-Appalaches vous présente les réalisations entreprises localement par la Sûreté en matière de sécurité routière et récréotouristique, enquêtes criminelles et prévention. Vous y trouverez des actions concrètes en réponse aux enjeux et préoccupations soulevés par vos élus en matière de sécurité publique. Ces bulletins sont disponibles au sq.gouv.qc.ca/bulletins/.

Voici les activités dignes d'intérêt et les événements majeurs ayant eu lieu au cours de l'année et qui n'ont pas été mentionnés dans les sections précédentes.

- Accident mortel d'un jeune homme de 19 ans à Adstock – avril 2023.
- Plusieurs fraudes de cartes de crédit (un faux représentant de l'institution financière demande de mettre la carte dans la boîte aux lettres).
- Délit de fuite criminel et conduite dangereuse par deux mineurs conduisant des motocross à Thetford Mines.
- Accident de VTT mortel à Adstock – homme de 94 ans – juin 2023.
- Écrasement d'un hélicoptère au lac du Huit à Adstock – juin 2023.
- Accident de travail mortel impliquant un tracteur – Saint-Pierre de Broughton – juillet 2023.
- Opération de sauvetage au barrage Jules Allard à Saint-Joseph-de-Coleraine. Une dame fut sauvée des eaux – juillet 2023.
- Incendie criminel à Adstock – août 2023.
- Accident de travail mortel – East Broughton – août 2023.
- Incendie criminel – Saint-Julien – septembre 2023.
- Perquisition d'armes à feu préassemblées et de pièces destinées à la fabrication d'armes – octobre 2023.
- Accident mortel (chevreuil et véhicule) à Adstock – octobre 2023.
- Accident mortel – véhicule frappe deux orignaux à Saint-Jean-de-Brébeuf – octobre 2023.
- Opération de sensibilisation à la vitesse aux abords des écoles Plein-Soleil et de la polyvalente de Thetford Mines – octobre 2023.
- Incendie criminel dans un véhicule à Irlande – novembre 2023.
- Contrôles routiers pour vérifier la vitesse, la capacité de conduire et la conformité du transport d'armes à feu – octobre, novembre et décembre 2023 plus intensivement.
- Accident de VTT sur la rue Bédard à Thetford Mines – déclenchement d'une enquête indépendante – décembre 2023.
- Accident mortel d'un motoneigiste à Thetford Mines – janvier 2024.
- Opération de prévention – alcool et drogue au volant – dans les sentiers récréotouristiques, réalisée conjointement avec le CSMRC d'Arthabaska – janvier 2024.
- Décès d'un septuagénaire sous son véhicule à Thetford Mines – janvier 2024.
- Accident mortel d'un motoneigiste – février 2024.
- Deux incendies criminels à Thetford Mines – février 2024.
- Homme tiré par balle à Thetford Mines – février 2024.
- Recherche d'une dame en situation de crise, elle a finalement causé un accident avec une autre voiture – déclenchement d'une enquête indépendante – mars 2024.

La Sûreté effectue une révision de courtoisie pour ce rapport.