



# RAPPORT ANNUEL D'ACTIVITÉS

POSTE DE LA MRC D'ARGENTEUIL  
DE LA SÛRETÉ DU QUÉBEC

DU 1<sup>ER</sup> AVRIL 2023  
AU 31 MARS 2024



## LISTE DES ABRÉVIATIONS, DES SIGLES ET DES ACRONYMES

---

|            |  |
|------------|--|
| APPQ       | Association des policières et policiers du Québec  |
| ASRP       | Approche stratégique en résolution de problèmes  |
| AVVR       | Avis de vérification d'un véhicule routier   |
| Bimestre   | Période de deux mois consécutifs   |
| BCSO       | Bureau de coordination et de soutien opérationnel  |
| CGA        | Centre de gestion des appels   |
| CRC        | Centre de réponse aux citoyens   |
| CSMRC      | Centre de services MRC   |
| CSP        | Comité de sécurité publique  |
| DG         | Directeur général  |
| DGA        | Directeur général adjoint  |
| ÉMIPIC     | Équipe mixte d'intervention - Policiers et intervenants communautaires                         |
| MRC        | Municipalité régionale de comté  |
| NSPP       | Normes et standards en police de proximité   |
| OPS        | Opération spéciale   |
| PARL       | Plan d'activité régional et local  |
| PIMS / PIJ | Programme d'intervention en milieu scolaire /<br>Policier intervenant jeunesse (projet pilote) |
| PLI-Élus   | Plan de lutte contre l'intimidation des élus et<br>des gestionnaires municipaux                |
| RACJ       | Régie des alcools, des courses et des jeux   |
| SIGMA      | Système informatisé de la gestion des mobiles et des appels                                    |
| SRAO       | Système de répartition des appels par ordinateur   |
| TAQ        | Tableau d'activités quotidiennes   |
| TBG        | Tableau de bord de gestion   |

## MOT DU RESPONSABLE DE POSTE

---



C'est avec plaisir que je vous présente le rapport annuel d'activités du poste de la MRC d'Argenteuil de la Sûreté du Québec pour l'année financière 2023-2024. Conformément à nos engagements ainsi qu'aux priorités déterminées par le CSP, le déploiement de nos actions se poursuit sur l'ensemble du territoire couvert.

Vous retrouverez notamment dans ce rapport, les activités réalisées en lien avec les priorités locales ainsi que les statistiques relatives à la sécurité routière, aux règlements municipaux, aux événements criminels et finalement, celles au traitement des cartes d'appel.

Ce rapport et ses résultats vous permettront d'assurer le suivi de la performance des services de la Sûreté du Québec.

A handwritten signature in blue ink that reads "Étienne Cloutier".

Lieutenant Étienne Cloutier, responsable de poste  
Poste de la MRC d'Argenteuil

# RAPPORT ANNUEL D'ACTIVITÉS

## PRIORITÉS LOCALES<sup>2</sup>

Voici les priorités locales identifiées par le CSP pour l'année 2023-2024 et le bilan des activités réalisées.

### **Priorité 1 : Poursuivre l'application du plan d'action en prévention de la criminalité**

| DESCRIPTION DES ACTIVITÉS   | COMMENTAIRES   | NB ACTIVITÉS |
|---|--|--------------|
| Tables / Comités / Autres - Violence <b>(Axe 1)</b>                 | Nombre de rencontres, avec la participation de nos membres, liées à la violence conjugale et familiale.  | 4            |
| Interventions et activités de prévention <b>(Axe 1)</b>             | Conférences et actions de sensibilisation chez les jeunes et leurs parents, sur les thèmes suivants : violence, criminalité, relations et fréquentations saines. | 31           |
| Tables / Comités / Autres - Santé mentale <b>(Axe 3)</b>            | Nombre de rencontres, avec la participation de nos membres, en lien avec la santé mentale.   | 4            |
| Collaboration avec le service de crise (intervenante psychosociale) | Nombre d'interventions conjointes en lien avec la santé mentale. <b>(Axe 3)</b><br>* (Période d'octobre 2023 au 31 mars 2024)                                    | 191*         |

### **Priorité 2 : Poursuivre les interventions auprès des jeunes et des aînés**

| DESCRIPTION DES ACTIVITÉS                        | COMMENTAIRES  | NB ACTIVITÉS |
|--|---|--------------|
| Interventions auprès des aînés                   | Présences familiales et implications communautaires, incluant des activités de prévention à la fraude et la maltraitance.   | 8            |
| Tables / Comités / Autres - aînés <b>(Axe 2)</b> | Nombre de rencontres avec la participation de nos membres, en lien avec les aînés.  | 7            |
| Interventions auprès des jeunes                  | Présences familiales et implications communautaires auprès des jeunes, incluant la sensibilisation en lien avec la consommation ou le trafic de drogues et d'alcool. <b>(Axe 4)</b> . | 16           |
| Tables / Comités / Autres - jeunes               | Nombre de rencontres avec la participation de nos membres à la Table Jeunesse / Adulte.   | 5            |

### **Priorité 3 : Poursuivre les efforts en matière de lutte contre les crimes à la propriété**

| DESCRIPTION DES ACTIVITÉS  | COMMENTAIRES  | NB ACTIVITÉS |
|--|---|--------------|
| Patrouilles familiales, afin d'accroître la visibilité policière * | Patrouilles effectuées sur le territoire.   | 962          |
|  | Patrouilles à pied / vélo supplémentaires.  | 159          |
| Patrouilles stratégiques *   | Patrouilles ciblées dans les secteurs identifiés avec de la criminalité.  | 291          |
| Interventions en lien avec la criminalité *                        | 63 véhicules interceptés et 24 sujets identifiés dans les différents secteurs ciblés.   | 87           |
| Activités de prévention / sensibilisation / communication          | Toutes activités de prévention en lien avec les crimes contre la propriété et l'amélioration du sentiment de sécurité. <b>(Axe 5)</b><br>(Ex. : surveillance et sensibilisation pour les vols; kiosque d'informations, distribution de dépliants, etc.) | 16           |

\* Données partielles (Compilation du 19 juillet 2023 au 6 décembre 2023)

<sup>2</sup> La Sûreté est actuellement en négociation depuis le 1<sup>er</sup> avril 2022 avec l'Association des policières et policiers provinciaux du Québec (APPQ) relativement au renouvellement du contrat de travail de ses membres. Pendant la durée de ces négociations, le personnel d'encadrement des postes de la Sûreté a mis en place une méthode alternative de collecte d'information des activités policières. Conséquemment et bien que les activités continuent d'être réalisées sur le terrain, il sera difficile de comparer les statistiques antérieures des postes avec celles qui sont et seront collectées et analysées pendant l'application des moyens de sensibilisation par les membres de l'APPQ.

## DEMANDES PONCTUELLES DES ÉLUS ET DES CITOYENS

Voici les demandes ponctuelles des élus et des citoyens qui ont été adressées à la Sûreté au cours de la dernière année.

| DESCRIPTION DES DEMANDES<br>(ACTION* V, T, C)  | COMMENTAIRES *  | NB REQUÊTES |
|--|---|-------------|
| Excès de vitesse sur la route 329, entre la ville de Lachute, le canton de Gore et la municipalité de Mille-Isles (zones de 70 à 90 km/h). | T<br>Requête en continu.<br>94 opérations réalisées durant la période, avec 137 interceptions, 1 arrestation et 57 constats émis. | 1           |
| Excès de vitesse sur le chemin Dunany, dans le canton de Wentworth.  | C<br>17 opérations, avec 12 interceptions et 2 constats émis.   | 1           |
| Non-respect des arrêts obligatoires à l'intersection de Sinclair et des Merisiers, dans la ville de Brownsburg-Chatham.                    | C<br>6 opérations, avec 16 interceptions et 9 constats émis.  | 1           |

\* Données partielles (Compilation du 19 juillet 2023 au 6 décembre 2023)

### \*LÉGENDE

**(V) En validation** : Requêtes reçues et en période d'évaluation afin de confirmer si elles sont fondées ou non et si elles nécessitent des interventions spécifiques.

**(T) En traitement** : Requêtes validées et fondées pour lesquelles des activités sont effectuées afin de régler la problématique visée (ex. : patrouilles, surveillances, radar, etc.).

**(C) Clos** : Requêtes qui sont résolues à la suite des activités effectuées ou qui sont non fondées.

## PRÉVENTION<sup>3</sup>

Toujours en réponse aux besoins et aux réalités locales, les postes de la Sûreté tiennent des activités de prévention dans l'ensemble des municipalités qu'ils desservent, c'est-à-dire des mesures proactives et non pénales, qui ont pour but spécifique de réduire la criminalité en agissant sur les facteurs qui la déterminent, sur les circonstances et l'environnement dans lesquels sont commis les délits.

La grande majorité des activités de prévention se tiennent au quotidien, dans le cadre des interventions de l'ensemble des patrouilleurs. Voici les principales activités de prévention réalisées au cours de la dernière année :

### Activités de prévention réalisées au cours de l'année

| DESCRIPTION DES ACTIVITÉS                  | COMMENTAIRES  | NB ACTIVITÉS |
|--|---|--------------|
| Conférences -<br>Atelier -<br>Présentation | - 15 présentations Mission Techno-LOGIQUE et Sécuri-T (Médias sociaux et jeux vidéo, relations intimes, consentement, cyberprédateurs, sextage, extorsion, intimidation, conséquences légales, etc.), dans les écoles primaires et secondaires de la MRC.<br>- 14 ateliers sur les formes de violence (Unité sans violence), aux écoles primaires Saint-Alexandre, Saint-Martin, Saint-André, Laurentian et Grenville Elementary.<br>- 9 présentations du métier de policier dans les classes de primaires et maternelles, dans des garderies et à des citoyens.<br>- Activités de prévention contre la fraude avec les aînés, à la Villa Mont-Joie de Lachute. | 39           |

<sup>3</sup> La Sûreté est actuellement en négociation depuis le 1<sup>er</sup> avril 2022 avec l'Association des policières et policiers provinciaux du Québec (APPQ) relativement au renouvellement du contrat de travail de ses membres. Pendant la durée de ces négociations, le personnel d'encadrement des postes de la Sûreté a mis en place une méthode alternative de collecte d'information des activités policières. Conséquemment et bien que les activités continuent d'être réalisées sur le terrain, il sera difficile de comparer les statistiques antérieures des postes avec celles qui sont et seront collectées et analysées pendant l'application des moyens de sensibilisation par les membres de l'APPQ.

# RAPPORT ANNUEL D'ACTIVITÉS

|                               |  |    |
|-------------------------------|--|----|
| Prévention et sensibilisation | <ul style="list-style-type: none"> <li>- Barrage routier de sensibilisation contre la violence faite aux femmes, avec 4 intervenantes de la Citad'Elle et 2 représentantes de la députée Agnès Grondin. Plus de 700 automobilistes sensibilisés dans la Ville de Lachute, durant les 12 jours de l'Opération nationale concertée en matière de violence entre partenaires intimes (VPI).</li> <li>- Atelier sur les règles de sécurité pour l'Halloween, à l'école primaire Bouchard.</li> <li>- Activités de sensibilisation pour prévenir les vols et introductions par effraction dans la municipalité de Saint-André-d'Argenteuil et le canton de Wentworth. Remise de dépliants (Bon voisin, bon œil).</li> <li>- Kiosque de prévention sur divers sujets (fraudes, protection du domicile, alcool et drogue, etc.), au Club de golf Oasis, dans la ville de Brownsburg-Chatham.</li> </ul> | 16 |
| Sécurité routière             | <ul style="list-style-type: none"> <li>- 23 opérations de visibilité lors de la rentrée scolaire et dans les zones scolaires.</li> <li>- Conférence sur la sécurité routière aux rendez-vous citoyens de la Maison Populaire.</li> <li>- Activité de prévention avec lunettes « fatal vision », qui simulent la vision d'une personne en état d'ébriété, afin de sensibiliser les participants sur l'alcool au volant, dans la municipalité de Saint-André-d'Argenteuil.</li> <li>- Activité de Génivélo à l'école primaire Bouchard.</li> <li>- Surveillance et visibilité lors de l'Halloween.</li> </ul>  | 27 |

## POLICE DE PROXIMITÉ<sup>4</sup>

La Sûreté du Québec s'est formellement engagée dans une approche professionnelle de type communautaire. Cette philosophie de travail comprend les cinq grands principes suivants :

- La présence familière;
- La qualité du service aux citoyens;
- Le partenariat avec la population;
- La consultation de la clientèle;
- La résolution de problèmes.

Cette section présente les principales activités réalisées par l'approche de police de proximité.

### Présence familière et parrainage

À la Sûreté du Québec, la présence familière s'exprime par le programme de parrainage des municipalités.

Voici les principales activités de parrainage (qui visent la création de liens privilégiés avec les acteurs clés de la municipalité) ayant pour objectif la capacité d'être proactif dans la résolution de problématiques en matière de sécurité publique. Ces activités sont en lien avec les priorités locales identifiées par le CSP.

| DESCRIPTION DES ACTIVITÉS  | COMMENTAIRES  | NB ACTIVITÉS |
|--|---|--------------|
| Rencontres de parrainage *   | Interactions avec les élus et la direction générale.  | 43           |
|  | Interactions avec les acteurs clés des municipalités.   | 110          |
| Participation à des comités<br>(Autres que ceux identifiés dans les priorités locales) | <ul style="list-style-type: none"> <li>- 2 comités avec les intervenants terrain d'Argenteuil pour discuter de dossiers communs (soutien et services).</li> <li>- Comité Concertation élargie sur la politique inclusive des nouveaux arrivants.</li> <li>- Comité insalubrité (MRC Argenteuil).</li> </ul> | 4            |

\* Données partielles (Compilation du 19 juillet 2023 au 6 décembre 2023)

<sup>4</sup> La Sûreté est actuellement en négociation depuis le 1<sup>er</sup> avril 2022 avec l'Association des policières et policiers provinciaux du Québec (APPQ) relativement au renouvellement du contrat de travail de ses membres. Pendant la durée de ces négociations, le personnel d'encadrement des postes de la Sûreté a mis en place une méthode alternative de collecte d'information des activités policières. Conséquemment et bien que les activités continuent d'être réalisées sur le terrain, il sera difficile de comparer les statistiques antérieures des postes avec celles qui sont et seront collectées et analysées pendant l'application des moyens de sensibilisation par les membres de l'APPQ.

# RAPPORT ANNUEL D'ACTIVITÉS

## Résolution de problèmes

L'approche stratégique en résolution de problèmes (ASRP) permet d'associer des incidents autrement traités un par un, d'en dégager une compréhension globale et de rechercher des solutions durables, le tout en ayant recours aux partenaires et aux ressources des milieux affectés par des problématiques communes.

Voici les incidents traités par l'approche stratégique en résolution de problèmes au cours de la dernière année :

| DESCRIPTION ET COMMENTAIRES          |
|--------------------------------------|
| Aucune démarche ASRP durant l'année. |

## Programme de cadets

Le Programme de cadets de la Sûreté existe depuis 2009. Au fil des années, le nombre de cadets, ainsi que le nombre de MRC intéressées à ce programme n'ont cessé d'augmenter. Les coûts liés au programme sont partagés entre la Sûreté et le partenaire municipal impliqué. De plus, depuis 2021, la Sûreté autorise la bonification du Programme de cadets avec l'ajout d'heures bonifiées, et ce, financées entièrement par les partenaires qui en font la demande.

À cet effet, la MRC d'Argenteuil se prévaut des services de cadets depuis plusieurs années. L'été dernier, 2 cadets sont venus bonifier l'offre de la Sûreté du Québec sur notre territoire.

Le Programme de cadets permet d'accentuer la visibilité de l'organisation sur son territoire, de soutenir le modèle de police de proximité et de bonifier l'offre de service en prévention de la criminalité. Il représente donc un service à valeur ajoutée pour plusieurs types de clientèle, soit les citoyens et les MRC/municipalités (visibilité), les cadets (recrutement et développement), les policiers (soutien) et la Sûreté.

Récemment, la raison d'être du Programme de cadets a été précisée, en fonction de trois objectifs mesurables, soit :

- Élargir le nombre d'activités de prévention, de parrainage ou de rapprochement avec les communautés, en période estivale.
- Offrir une expérience de travail au sein d'un milieu policier pour les étudiants aspirants policiers.
- Maintenir le nombre potentiel de candidats-cadets pour le recrutement de policiers de la Sûreté.

Les responsables de poste et les coordonnateurs désignés, de concert avec les élus, participent à la planification des tâches des cadets en considérant l'ensemble des besoins des partenaires et de la clientèle.

Voici les principales activités qui ont été effectuées par les cadets au cours de la dernière année.

| DESCRIPTION DES ACTIVITÉS             | COMMENTAIRES   | Nb ACTIVITÉS |
|---------------------------------------|--|--------------|
| Patrouilles à pied et à vélo          | Surveillances effectuées principalement aux abords des quais et marinas, ainsi que dans quelques parcs, terrains de camping et endroits publics.         | 197          |
| Relations communautaires              | Participation à des activités sociales, sportives et communautaires.   | 58           |
| Prévention et kiosques d'informations | Activités de sensibilisation en sécurité routière / nautique et prévention contre le vol et la fraude. Kiosque sur divers sujets et remise de dépliants. | 30           |
| Parrainage                            | Interactions avec les élus, acteurs clés et partenaires.   | 11           |

# RAPPORT ANNUEL D'ACTIVITÉS

## Activités communautaires réalisées au cours de l'année

Cette section présente les activités communautaires dans lesquelles les membres du poste se sont impliqués au cours de la dernière année.

| DESCRIPTIONS   | NB ACTIVITÉS |
|--|--------------|
| <ul style="list-style-type: none"> <li>- Participations aux distributions alimentaires du Centre d'entraide d'Argenteuil</li> <li>- Participation à la 9<sup>e</sup> édition de la collecte de sang de la MRC d'Argenteuil</li> <li>- Participation au Grand McDon (ville de Lachute)</li> <li>- Présence à 2 activités de cinéma en plein air (villes de Lachute et Brownsburg-Chatham)</li> <li>- Participation aux activités de levée de fonds / Guignolée, avec le Centre d'entraide d'Argenteuil</li> <li>- Visibilité lors des festivités de la Fête nationale du Québec et Fête du Canada</li> <li>- Visibilité à la Journée de la pêche (ville de Lachute et village de Grenville)</li> <li>- Visibilité à la Fête du bon voisinage (municipalité de Saint-André-d'Argenteuil)</li> <li>- Présence au Marché communautaire (canton de Gore)</li> <li>- Présence à la Fête de Wentworth (canton de Wentworth)</li> <li>- Présence au Mini-jeux d'Argenteuil et au tournoi de soccer provincial (ville de Lachute)</li> <li>- Présence à Lachute en fête et la Fête du quartier Ayers (ville de Lachute)</li> <li>- Présence à l'Auto-Expo et à l'Expo Agricole (ville de Lachute)</li> <li>- Visibilité à la Rally vélo "Big Red Gravel Run" (municipalité de Harrington)</li> <li>- Présence à la Course Terry Fox (parc Barron dans la ville de Lachute)</li> <li>- Présence à la Course Marche Relais Argenteuil (ville de Lachute)</li> <li>- Participation à 2 parties de hockey mineur, à l'aréna (ville de Lachute)</li> <li>- Visibilité et interaction avec les familles à l'Halloween (ville de Lachute)</li> <li>- Présence lors du défilé du Père Noël (ville de Lachute)</li> <li>- Participation à 2 activités organisées par les Chevaliers de Colomb, pour le comptoir alimentaire d'Argenteuil</li> <li>- Participation au barrage de la guignolée (village de Grenville)</li> <li>- Participation au dîner mensuel de la Villa Mont Joie, avec les aînés de la MRC d'Argenteuil</li> <li>- Participation à la conférence de presse du Centre d'Entraide pour la Forêt des Anges, visant à remettre des cadeaux aux enfants plus démunis</li> <li>- Participation au lancement de l'Opération Nez Rouge (ville de Lachute)</li> <li>- Présence au lancement de la Politique d'inclusion des nouveaux arrivants, à la MRC d'Argenteuil</li> </ul> | 36           |



## STATISTIQUES OPÉRATIONNELLES

---

Cette section est consacrée aux statistiques de :

- Sécurité des réseaux de transport
- Règlements municipaux
- Cartes d'appel
- Criminalité

Les résultats qui vous sont présentés dans cette section vous permettront d'apprécier tout particulièrement la performance de la Sûreté au cours de la dernière année.

Afin de mettre ces données en perspective et d'en analyser l'évolution, vous pouvez également les comparer avec les données des quatre dernières années.

De plus, afin d'en faciliter l'analyse, ces données vous sont présentées à l'aide de deux types de graphiques.

Chacun des graphiques de type « *histogramme* » indique les résultats pour les cinq dernières années. Une ligne trace la moyenne des quatre dernières années.

Ces graphiques permettent aussi de situer les résultats de la dernière année par rapport à la **zone d'écart moyen**. L'écart moyen est calculé à partir de la moyenne des différences entre les données de chacune des années par rapport à la moyenne des quatre dernières années. Visuellement, il s'agit de la zone comprise entre les lignes « écart + » et « écart - ». Les résultats qui s'éloignent de cette zone méritent une attention particulière du CSP.

Des graphiques circulaires, ou de type « *pointe de tarte* », accompagnent également des histogrammes afin d'illustrer plus précisément la répartition des catégories d'événements plus préoccupants.

Notez que les données de cette section concernent l'ensemble du territoire couvert par les effectifs du poste de la MRC d'Argenteuil. Les résultats pour chacune des municipalités vous sont présentés en annexes.

Un écart aux données présentées dans les rapports annuels précédents peut être attribuable à la modification du statut ou à l'évolution d'un dossier après la production du rapport annuel.

À surveiller : Depuis le mois de juin 2017, certains postes MRC ont été convertis en postes mixtes et gèrent désormais aussi le travail fait sur les autoroutes. Ce changement a pour conséquence d'ajouter les statistiques autoroutières à même celles de la MRC et donc d'affecter possiblement à la hausse les données statistiques (par exemple les constats provinciaux, les collisions, la criminalité et les cartes d'appel). Les données n'étant pas dissociables pour le moment, cette mise en garde sera valide jusqu'à ce qu'une solution soit trouvée.

# RAPPORT ANNUEL D'ACTIVITÉS

## La sécurité des réseaux de transport

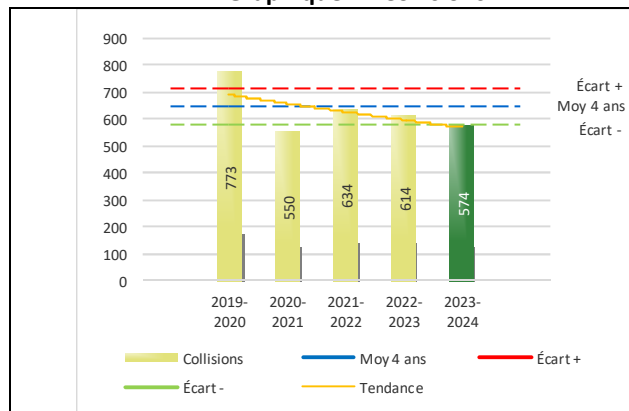
Tableau 1 Nombre de collisions et d'interventions couvertes sur le territoire au cours des dernières années

|                      |   | 2019-2020    | 2020-2021    | 2021-2022    | 2022-2023    | 2023-2024    |
|----------------------|---|--------------|--------------|--------------|--------------|--------------|
| <b>Collisions</b>    |   |              |              |              |              |              |
|                      | Collisions mortelles                        | 6            | 4            | 2            | 6            | 4            |
|                      | Collisions avec blessés graves              | 7            | 9            | 5            | 11           | 8            |
|                      | Collisions avec blessés légers              | 157          | 105          | 146          | 142          | 136          |
|                      | Autres collisions avec blessés <sup>1</sup> | 0            | 0            | 0            | 0            | 0            |
|                      | Collisions matérielles                      | 603          | 432          | 481          | 455          | 426          |
|                      | <b>Sous-total :</b>                         | <b>773</b>   | <b>550</b>   | <b>634</b>   | <b>614</b>   | <b>574</b>   |
| <b>Interventions</b> |   |              |              |              |              |              |
|                      | Avertissements nautiques                    | 51           | 51           | 156          | 167          | 116          |
|                      | Capacités affaiblies                        | 100          | 74           | 87           | 81           | 88           |
|                      | Autres crimes <sup>2</sup>                  | 149          | 106          | 100          | 89           | 113          |
|                      | Constats provinciaux                        | 2 626        | 2 738        | 2 472        | 1 924        | 3 085        |
|                      | Constats municipaux                         | 2 341        | 3 069        | 2 488        | 1 878        | 2 990        |
|                      | AVVR <sup>3</sup>                           | 30           | 73           | 49           | 36           | 34           |
|                      | Avertissements                              | 1 183        | 1 016        | 667          | 615          | 947          |
|                      | <b>Sous-total :</b>                         | <b>6 480</b> | <b>7 127</b> | <b>6 019</b> | <b>4 790</b> | <b>7 373</b> |

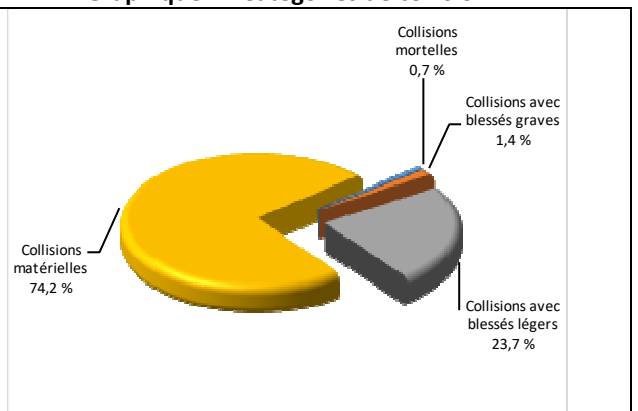
- 1 La catégorie « Autres collisions avec blessés » comprend les cas survenus hors des chemins publics.
- 2 La catégorie « Autres crimes » comprend les cas de conduite dangereuse, de poursuite, de délit de fuite, de conduite de véhicule routier pendant une interdiction (de conduire).
- 3 Avis de vérification d'un véhicule routier.

## Évolution du nombre de collisions au cours des dernières années depuis le 1<sup>er</sup> avril et portrait par catégories de collisions pour l'année courante

Graphique 1 : Collisions



Graphique 2 : Catégories de collision



### Collisions

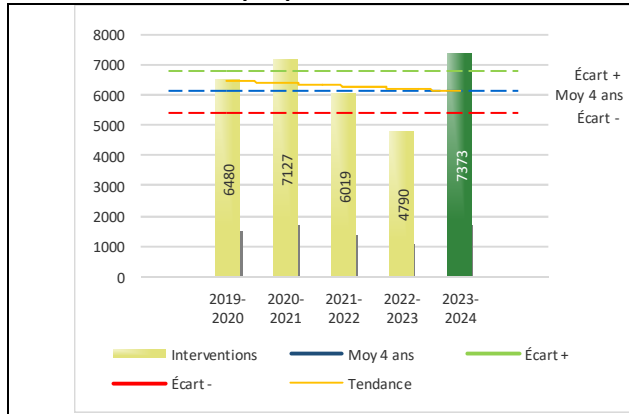
Le graphique 1 permet de constater une tendance à la baisse du bilan routier au cours des cinq dernières années. Le total des collisions de l'année courante, qui est de 574, se situe en dessous de l'écart moyen inférieur. Le bilan des collisions de l'année courante démontre une amélioration significative par rapport aux années antérieures.

Depuis 2020-2021, la variation la plus importante se situe au niveau des collisions matérielles qui affichent une baisse par rapport aux années précédant la pandémie mondiale.

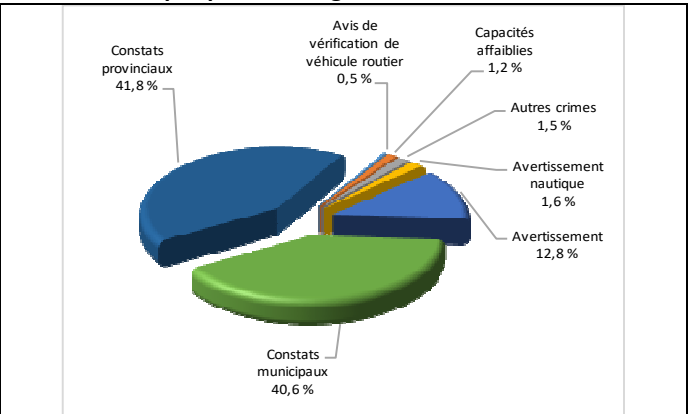
# RAPPORT ANNUEL D'ACTIVITÉS

## Évolution du nombre d'interventions au cours des dernières années et portrait par catégories d'intervention pour l'année courante

Graphique 3 : Interventions



Graphique 4 : Catégories d'intervention

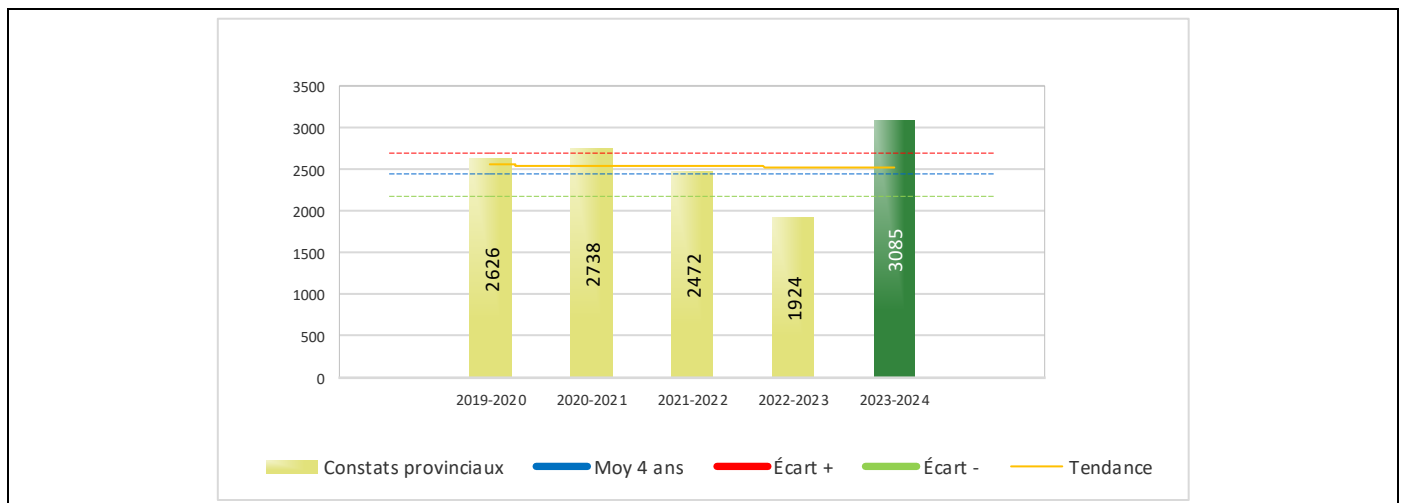


### Interventions

Le graphique 3 présente une augmentation du nombre d'interventions réalisées au cours de l'année courante par rapport aux années précédentes. Les résultats de l'année courante se situent au-dessus de l'écart supérieur, ce qui signifie que les résultats présentent une amélioration statistiquement significative par rapport au bilan des quatre dernières années de la MRC.

La variation la plus importante se situe au niveau des constats totaux (provinciaux et municipaux) qui affichent une augmentation de 2 273 interventions par rapport à l'année précédente.

Graphique 5 : Constats provinciaux au cours des dernières années



Le graphique 5 présente l'évolution de constats provinciaux. Une augmentation de 1 161 par rapport à l'année dernière est constatée pour l'année en cours. Il s'agit d'ailleurs du meilleur bilan en 5 ans pour la MRC.

Cette variation considérable s'explique notamment par la hausse des interventions en sécurité routière effectuées sur les autoroutes, en réponse aux nombreuses collisions survenues durant l'année.

# RAPPORT ANNUEL D'ACTIVITÉS

## Règlements municipaux

**Tableau 2** Nombre de constats émis pour des infractions aux règlements municipaux sur le territoire au cours des dernières années

| Domaine                                 | 2019-2020  | 2020-2021  | 2021-2022  | 2022-2023  | 2023-2024  |
|---|------------|------------|------------|------------|------------|
| 1) Alarmes <sup>1</sup>                 | 0          | 0          | 0          | 0          | 0          |
| 2) Vente                                | 1          | 0          | 0          | 0          | 1          |
| 3) Circulation <sup>2</sup>             | 316        | 271        | 329        | 479        | 260        |
| 4) Paix, bon ordre et sécurité publique | 58         | 99         | 123        | 141        | 141        |
| 5) Nuisance                             | 31         | 29         | 21         | 34         | 43         |
| <b>Total :</b>                          | <b>406</b> | <b>399</b> | <b>473</b> | <b>654</b> | <b>445</b> |

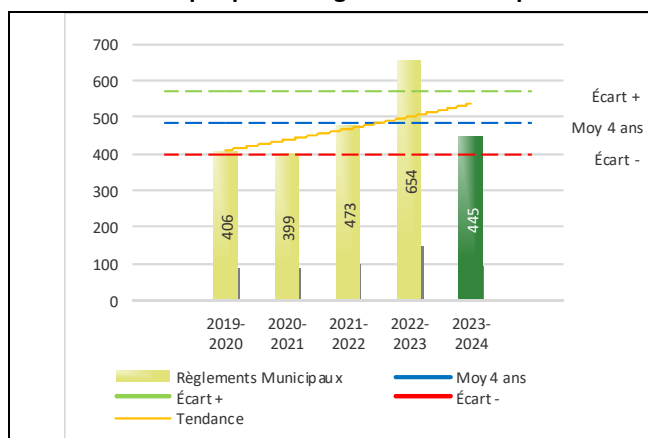
1 Les « Alarmes » du Tableau 2 font référence à des constats municipaux émis en vertu de la réglementation existante suite à des déplacements non fondés; tandis que les « Alarmes » du Tableau 3 sont des alarmes relayées par un central au CGA donnant lieu à un déplacement, mais pas nécessairement à un constat.

2 Types d'infraction de la circulation : endroits interdits, virages en « U », avertissement sonore, crissement des pneus, courses, et autres infractions impliquant des piétons, des animaux, des véhicules lourds, des véhicules d'urgence, etc.

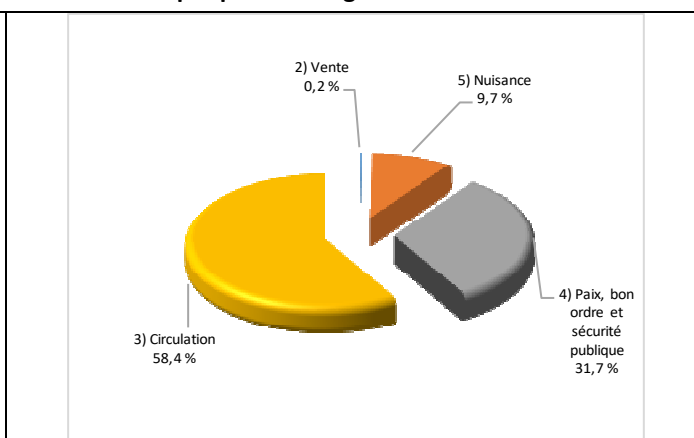
Le nombre de constats émis pour des infractions aux règlements municipaux a connu une diminution par rapport à l'année précédente, qui était atypique. Les policiers ont émis un total de 445 constats au cours de l'année, ce qui est comparable à la moyenne des 3 années précédant 2022-2023.

## Évolution du nombre de constats émis pour des infractions aux règlements municipaux au cours des dernières années et portrait par catégories d'intervention pour l'année courante

**Graphique 6 : Règlements municipaux**



**Graphique 7 : Catégories d'intervention**



Le graphique 6 démontre que le nombre de constats municipaux émis cette année est inférieur au nombre moyen de constats émis depuis les quatre dernières années, notamment en raison des résultats atypiques de 2022-2023.

Les résultats de l'année courante se situent dans la zone d'écart moyen et demeurent statistiquement dans la moyenne par rapport au bilan des quatre dernières années de la MRC.

# RAPPORT ANNUEL D'ACTIVITÉS

## Cartes d'appel

Depuis le 1<sup>er</sup> décembre 2021, une nouvelle priorité a été ajoutée, soit la priorité 0. Il est donc possible qu'une baisse du total des cartes d'appel de priorité 1 soit observée.

Les définitions des priorités sont les suivantes :

- **Priorité 0**  
Événement *critique à très haut risque* pour la sécurité des personnes et nécessitant une *intervention policière immédiate*.
- **Priorité 1**  
Événement *à risque* ou nécessitant une *intervention policière rapide*.
- **Priorité 2**  
Événement *sans risque* pour la sécurité des personnes et pour lequel *l'intervention policière est différée, avec déplacement* policier, sur rendez-vous ou après avoir répondu aux événements P0 ou P1 en cours.
- **Priorité 3**  
Événement *sans risque* pour la sécurité des personnes et pour lequel *l'intervention policière est différée, sans déplacement* policier, sur rendez-vous téléphonique avec un membre du Centre de réponse aux citoyens (CRC) ou avec un patrouilleur; ou bien par déplacement du citoyen au poste de la Sûreté.

Ce rapport d'activités étant lié aux ententes de service pour la desserte en MRC, les cartes d'appel issues de communautés autochtones ne sont plus compilées depuis le 1<sup>er</sup> février 2023. Celles-ci font l'objet d'une reddition de compte distincte. Les données antérieures sur les cartes d'appel ont été rétroactivement corrigées pour faciliter la comparaison avec les présentes données.

**Tableau 3 Nombre de cartes d'appel sur le territoire au cours des dernières années**

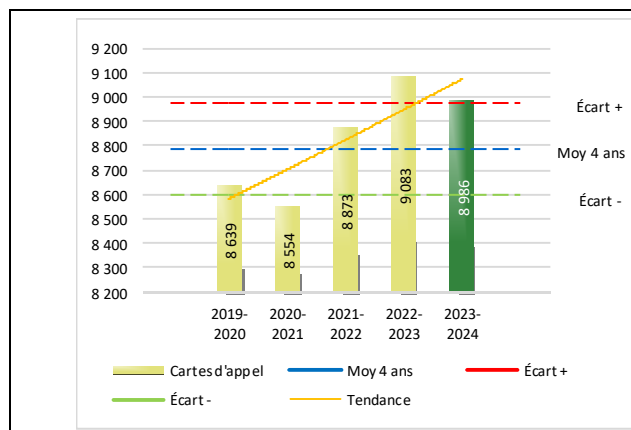
|                            | 2019-2020    |          | 2020-2021    |          | 2021-2022    |          | 2022-2023    |          | 2023-2024    |          |
|----------------------------|--------------|----------|--------------|----------|--------------|----------|--------------|----------|--------------|----------|
| Priorité 0                 | 0            |          | 0            |          | 101          |          | 446          |          | 543          |          |
| Priorité 1                 | 3 927        |          | 3 581        |          | 3 392        |          | 3 110        |          | 3 044        |          |
| Priorité 2                 | 3 855        |          | 4 007        |          | 4 192        |          | 4 374        |          | 4 252        |          |
| Priorité 3                 | 857          |          | 966          |          | 1 188        |          | 1 153        |          | 1 147        |          |
| <b>Total :</b>             | <b>8 639</b> |          | <b>8 554</b> |          | <b>8 873</b> |          | <b>9 083</b> |          | <b>8 986</b> |          |
| <b>Alarmes<sup>1</sup></b> | <b>Nb</b>    | <b>%</b> | <b>Nb</b>    | <b>%</b> | <b>Nb</b>    | <b>%</b> | <b>Nb</b>    | <b>%</b> | <b>Nb</b>    | <b>%</b> |
|                            | 1 007        | 12%      | 731          | 9%       | 758          | 9%       | 757          | 8%       | 701          | 8%       |

<sup>1</sup> Les « Alarmes » du Tableau 2 font référence à des constats municipaux émis en vertu de la réglementation existante suite à des déplacements non fondés; tandis que les « Alarmes » du Tableau 3 sont des alarmes relayées par un central au CGA donnant lieu à un déplacement, mais pas nécessairement à un constat.

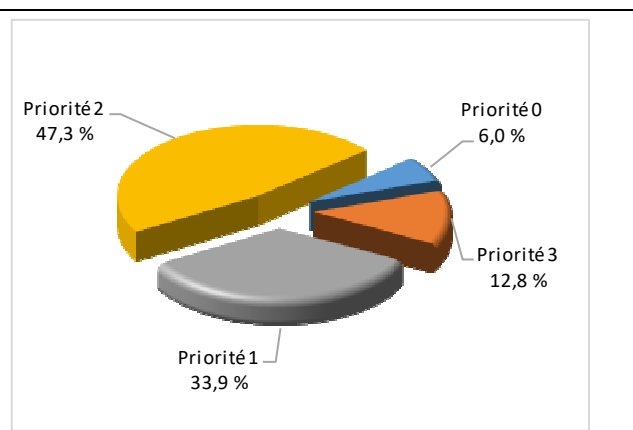
Le tableau 3 des cartes d'appel trace le portrait des données de l'année courante par catégories. Par rapport à l'année précédente, le nombre total de cartes d'appel a diminué de 97.

## Évolution du nombre de cartes d'appel au cours des dernières années et portrait par types de priorité de cartes d'appel pour l'année courante

**Graphique 8 : Nombre de cartes d'appel**



**Graphique 9 : Types de priorité de cartes d'appel**



Le graphique 8 illustre la fluctuation du nombre total de cartes d'appel au cours des cinq dernières années. Nous constatons que le nombre de cartes d'appel enregistré pour cette année se situe au-dessus de la moyenne.

Le graphique 9 indique que les cartes d'appel de priorité 2 sont les plus nombreuses à être enregistrées pour cette année.

# RAPPORT ANNUEL D'ACTIVITÉS

## La criminalité

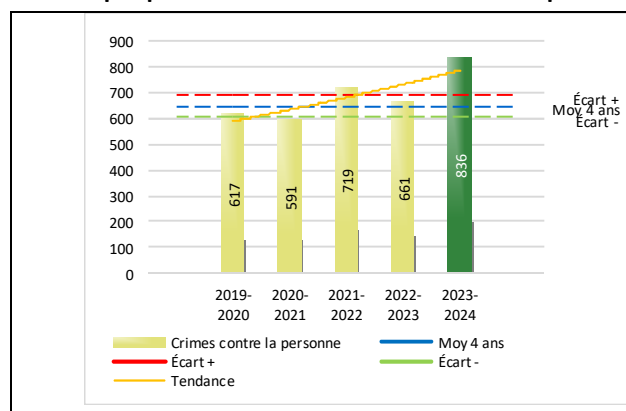
**Tableau 4 Nombre de crimes contre la personne sur le territoire au cours des dernières années**

|  | 2019-2020  | 2020-2021  | 2021-2022  | 2022-2023  | 2023-2024  |
|--|------------|------------|------------|------------|------------|
| <b>1000- Crimes contre la personne<sup>1</sup></b> |            |            |            |            |            |
| Infractions entraînant la mort                     | 5          | 4          | 1          | 0          | 2          |
| Agressions sexuelles                               | 45         | 51         | 70         | 82         | 86         |
| Voies de fait                                      | 345        | 299        | 360        | 349        | 439        |
| Vols qualifiés                                     | 3          | 1          | 1          | 1          | 3          |
| Autres crimes contre la personne <sup>2</sup>      | 219        | 236        | 287        | 229        | 306        |
| <b>Crimes contre la personne :</b>                 | <b>617</b> | <b>591</b> | <b>719</b> | <b>661</b> | <b>836</b> |

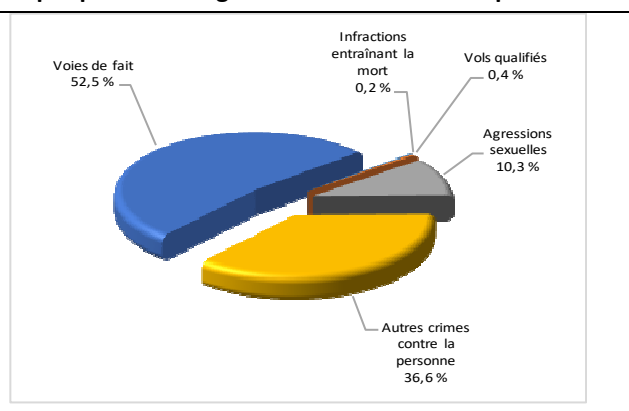
- 1 La section « Crimes contre la personne » présente le nombre de victimes d'actes criminels. Les sections suivantes présentent le nombre de dossiers opérationnels.
- 2 À titre informatif, les « Autres crimes contre la personne » incluent les cas d'enlèvement, de séquestration, d'extorsion, de profération de menaces, d'intimidation, etc.

## Évolution du nombre de crimes contre la personne au cours des dernières années et portrait par catégories de crime contre la personne pour l'année courante

**Graphique 10 : Nombre de crimes contre la personne**



**Graphique 11 : Catégories de crime contre la personne**



Le graphique 10 présente le nombre de crimes contre la personne au cours des cinq dernières années. Nous constatons que la donnée de cette année se situe au-dessus de la moyenne.

Les résultats de l'année courante se situent au-dessus de l'écart supérieur et accusent un recul statistiquement significatif par rapport au bilan des quatre dernières années de la MRC.

Le graphique 11 spécifie le nombre d'événements pour chacune des catégories des crimes contre la personne. Nous remarquons alors que les voies de fait sont le type de crimes le plus fréquent pour cette année.

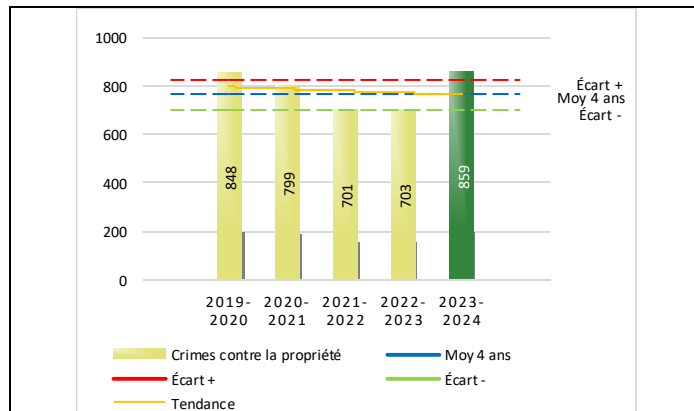
**Tableau 5 Nombre de crimes contre la propriété sur le territoire au cours des dernières années**

|   | 2019-2020  | 2020-2021  | 2021-2022  | 2022-2023  | 2023-2024  |
|---|------------|------------|------------|------------|------------|
| <b>2000- Crimes contre la propriété</b> |            |            |            |            |            |
| Incendies criminels                     | 26         | 25         | 15         | 10         | 35         |
| Introductions par effraction            | 162        | 103        | 77         | 125        | 109        |
| Vols simples                            | 287        | 273        | 229        | 222        | 248        |
| Vols de véhicule                        | 114        | 55         | 69         | 106        | 113        |
| Recels                                  | 16         | 13         | 10         | 13         | 18         |
| Fraudes                                 | 88         | 120        | 141        | 134        | 212        |
| Méfais                                  | 155        | 210        | 160        | 93         | 124        |
| <b>Crimes contre la propriété :</b>     | <b>848</b> | <b>799</b> | <b>701</b> | <b>703</b> | <b>859</b> |

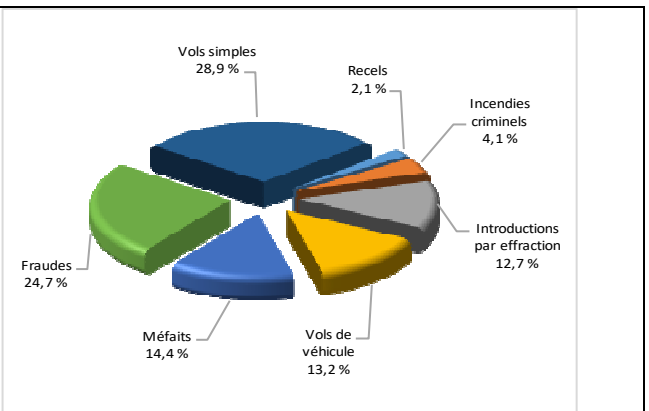
# RAPPORT ANNUEL D'ACTIVITÉS

## Évolution du nombre de crimes contre la propriété au cours des dernières années et portrait par catégories de crime contre la propriété pour l'année courante

Graphique 12 : Nombre de crimes contre la propriété



Graphique 13 : Catégories de crime contre la propriété



Le graphique 12 présente les crimes contre la propriété des cinq dernières années.

Les résultats de l'année courante se situent au-dessus de l'écart supérieur et accusent un recul statistiquement significatif par rapport au bilan des quatre dernières années de la MRC.

Le graphique 13 indique le nombre d'événements pour chacune des catégories de crimes contre la propriété. Nous remarquons alors que les vols simples sont le type de crimes le plus fréquent au cours de l'année.

Tableau 6 Autres criminalités et interventions sur le territoire au cours des dernières années

|  | 2019-2020    | 2020-2021    | 2021-2022    | 2022-2023    | 2023-2024    |
|--|--------------|--------------|--------------|--------------|--------------|
| <b>Autres criminalités</b>                             |              |              |              |              |              |
| 3000- Autres infractions au Code criminel <sup>1</sup> | 217          | 184          | 195          | 218          | 149          |
| 4000 5000 - Loi régl. drogues et stupéfiants           | 47           | 64           | 70           | 59           | 49           |
| 6000- Infractions aux autres lois fédérales            | 0            | 8            | 3            | 0            | 1            |
| 7000- Infractions aux lois provinciales                | 73           | 103          | 81           | 74           | 82           |
| <b>Autres criminalités :</b>                           | <b>337</b>   | <b>359</b>   | <b>349</b>   | <b>351</b>   | <b>281</b>   |
| <b>Activités policières</b>                            |              |              |              |              |              |
| A- Assistances   | 171          | 252          | 324          | 235          | 281          |
| B- Permis  | 10           | 8            | 15           | 29           | 36           |
| E- Enquêtes  | 409          | 463          | 445          | 482          | 547          |
| F- Événements relatifs à la RACJ <sup>2</sup>          | 46           | 7            | 68           | 62           | 95           |
| P- Objets perdus ou trouvés                            | 20           | 12           | 38           | 24           | 26           |
| R- Interventions policières <sup>3</sup>               | 473          | 528          | 1 258        | 1 140        | 1 132        |
| V- Véhicules retrouvés ou remisés                      | 35           | 28           | 81           | 79           | 64           |
| X- Interpellation, observation et autre                | 171          | 154          | 133          | 93           | 235          |
| <b>Activités :</b>                                     | <b>1 335</b> | <b>1 452</b> | <b>2 362</b> | <b>2 144</b> | <b>2 416</b> |
| <b>Total criminalité et activités :</b>                | <b>3 137</b> | <b>3 201</b> | <b>4 131</b> | <b>3 859</b> | <b>4 392</b> |

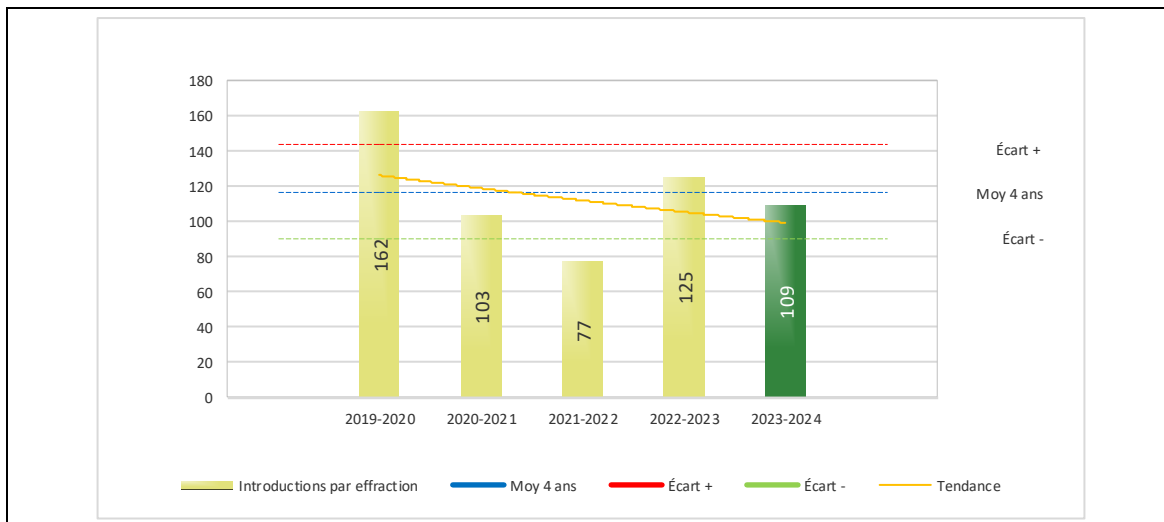
1 La catégorie « Autres infractions au Code criminel » comprend différentes infractions telles : utilisation de monnaie contrefaite, avoir troublé la paix, évasion d'une garde légale, action indécente, production et distribution de pornographie juvénile, voyeurisme, leurre au moyen d'un ordinateur, appel téléphonique indécent, menace, incitation publique à la haine, etc.

2 La Régie des alcools, des courses et des jeux.

3 La catégorie « Interventions policières » comprend notamment les cas suivants : plainte de bruit, chicane de famille, service d'ordre, escorte de véhicule, affaire civile, transfert de détenu et de personne en crise, assistance au public, prise d'empreintes digitales, personne en détresse, etc.

# RAPPORT ANNUEL D'ACTIVITÉS

**GRAPHIQUE 14 : INTRODUCTIONS PAR EFFRACTION AU COURS DES DERNIÈRES ANNÉES**



Le graphique 14 démontre que le nombre d'introductions par effraction de cette année est inférieur au nombre moyen de 117 depuis les quatre dernières années.

Ce type de crime présente d'ailleurs une diminution de 16 par rapport à l'année précédente.

## INTERVENTIONS EN MILIEU SCOLAIRE / JEUNESSE<sup>5</sup>

Cette section présente les différentes interventions réalisées en milieu scolaire. Elles doivent donc être distinctes des informations insérées dans la section « Prévention » au début du rapport annuel.

Le nombre d'élèves rencontrés dans le tableau suivant est en lien avec les dossiers d'enquête ou de tous types de rencontres.

| INTERVENTIONS EN MILIEU SCOLAIRE / JEUNESSE                | Année courante |
|--|----------------|
| Nombre d'enquêtes relatives au PIMS                        | 154            |
| Nombre d'élèves rencontrés                                 | 277            |
| Nombre d'établissements scolaires où une enquête a eu lieu | 8              |
| Nombre d'établissements scolaires sur le territoire        | 12             |

<sup>5</sup> La Sûreté est actuellement en négociation depuis le 1<sup>er</sup> avril 2022 avec l'Association des policières et policiers provinciaux du Québec (APPQ) relativement au renouvellement du contrat de travail de ses membres. Pendant la durée de ces négociations, le personnel d'encadrement des postes de la Sûreté a mis en place une méthode alternative de collecte d'information des activités policières. Conséquemment et bien que les activités continuent d'être réalisées sur le terrain, il sera difficile de comparer les statistiques antérieures des postes avec celles qui sont et seront collectées et analysées pendant l'application des moyens de sensibilisation par les membres de l'APPQ.



## INTERVENTIONS PAR DES UNITÉS DE SOUTIEN

Cette section présente les interventions réalisées sur le territoire de la MRC par des unités de soutien régionales ou de mesures d'urgence au cours de l'année. Voici les détails de ces interventions.

- Surveillances nautiques réalisées quotidiennement entre le 2 et 15 mai 2023, en raison des inondations printanières. Au total, plus de 140h de patrouille ont été effectuées sur la rivière des Outaouais et la rivière du Nord.
- En août, disparition d'un campeur dans la municipalité de Grenville-sur-la-Rouge. Une embarcation nautique et des plongeurs sont déployés, de même que l'hélicoptère. Après plusieurs heures de recherche, il est localisé en bordure du croisement de la rivière des Outaouais et de la rivière Rouge.

### **Interventions récréotouristiques, avec ou sans l'équipe multidisciplinaire de Saint-Donat :**

- Entre mai et septembre, 19 opérations nautiques réalisées, réparties aux Écluses de Carillon, au lac Barron et Macdonald, ainsi que sur la rivière des Outaouais. Au total, environ 145h de patrouille ont été effectuées.
- 6 opérations aux abords de sentiers de VTT réalisées, sur le territoire de la ville de Brownsburg-Chatham, de la municipalité de Saint-André-d'Argenteuil et du canton de Gore.
- Environ 38 heures de patrouille en quad réalisées sur le territoire de la ville de Brownsburg-Chatham (secteurs Pine Hill et Saint-Philippe).
- Environ 26 heures de patrouille en motoneige réalisées sur le territoire des villes de Lachute et de Brownsburg-Chatham, ainsi que le canton de Wentworth, dont 2 opérations conjointes avec le Service de police de la Ville de Mirabel.

## ACTIVITÉS DIGNES D'INTÉRÊT ET ÉVÉNEMENTS MAJEURS

Voici les activités dignes d'intérêt et les événements majeurs ayant eu lieu au cours de l'année et qui n'ont pas été mentionnés dans les sections précédentes.

- En juin, un certificat d'acte méritoire a été remis à un citoyen du village de Grenville, pour avoir sauvé la vie d'une jeune fille en détresse de 9 ans. Cette dernière ne savait pas nager et était emportée par le courant dans le canal de Grenville. M. Piché a sauté à l'eau et a réussi à la rejoindre, puis à la ramener sur la berge saine et sauve.
- En octobre, une opération a été réalisée à l'intersection de la route 329 et 158, dans la ville de Lachute, suite à plusieurs plaintes de citoyens du secteur. Au total, plus de 70 véhicules et motos ont été vérifiés, alors que 17 constats pour système d'échappement non conformes ont été émis, et 4 de plus pour infractions diverses.
- En 2023-2024, 14 perquisitions ont été effectuées sur le territoire via le programme de lutte à la culture de cannabis et drogues de rue. Les interventions ont été réalisées dans les villes de Lachute (8) et de Brownsburg-Chatham (2), ainsi que la municipalité de Saint-André-d'Argenteuil (3) et le village de Grenville-sur-la-Rouge (1), avec assistances du maître-chien, des enquêteurs de la Sûreté, de l'hélicoptère et des VTT prêtés par l'unité de soutien de Saint-Donat, ainsi que la Gendarmerie royale du Canada (GRC). Voici les résultats détaillés :
  - 897 plants et 970 graines de cannabis;
  - 214 kg de cannabis / hasch;
  - 10 781 cigarettes et 400L d'alcool de contrebande;
  - 15 265 comprimés de méthamphétamines et 1 170 pilules d'ordonnance;
  - 990g de cocaïne et 285g de crack;
  - 2 armes à feu et 4 armes prohibées;
  - Équipement de culture et argent comptant;
  - 19 suspects arrêtés et accusations multiples.

La Sûreté effectue une révision de courtoisie pour ce rapport.