



# RAPPORT ANNUEL D'ACTIVITÉS

POSTE DE LA MRC D'AVIGNON  
DE LA SÛRETÉ DU QUÉBEC

DU 1<sup>ER</sup> AVRIL 2023 AU  
31 MARS 2024



## LISTE DES ABRÉVIATIONS, DES SIGLES ET DES ACRONYMES

APPQ	Association des policières et policiers du Québec
ASRP	Approche stratégique en résolution de problèmes
AVVR	Avis de vérification d'un véhicule routier
Bimestre	Période de deux mois consécutifs
BCSO	Bureau de coordination et de soutien opérationnel
CGA	Centre de gestion des appels
CRC	Centre de réponse aux citoyens
CSMRC	Centre de services MRC
CSP	Comité de sécurité publique
DG	Directeur général
DGA	Directeur général adjoint
ÉMIPIC	Équipe mixte d'intervention - Policiers et intervenants communautaires
MRC	Municipalité régionale de comté
NSPP	Normes et standards en police de proximité
OPS	Opération spéciale
PARL	Plan d'activité régional et local
PIMS / PIJ	Programme d'intervention en milieu scolaire / Policier intervenant jeunesse (projet pilote)
PLI-Élus	Plan de lutte contre l'intimidation des élus et des gestionnaires municipaux
RACJ	Régie des alcools, des courses et des jeux
SIGMA	Système informatisé de la gestion des mobiles et des appels
SRAO	Système de répartition des appels par ordinateur
TAQ	Tableau d'activités quotidiennes
TBG	Tableau de bord de gestion

## MOT DES RESPONSABLES DE POSTE

---



C'est avec plaisir que nous vous présentons le rapport annuel d'activités du poste de la MRC d'Avignon de la Sûreté du Québec pour l'année financière 2023-2024. Conformément à nos engagements, ainsi qu'aux priorités déterminées par le Comité de Sécurité publique (CSP), le déploiement de nos actions se poursuit sur l'ensemble du territoire couvert.

Vous retrouverez notamment dans ce rapport, les activités réalisées en lien avec les priorités locales ainsi que les statistiques relatives à la sécurité routière, aux règlements municipaux, aux événements criminels et finalement, celles au traitement des cartes d'appel.

Ce rapport et ses résultats vous permettront d'assurer le suivi de la performance des services de la Sûreté du Québec.

Sergent Ghislain Rouillard  
Responsable du poste auxiliaire de la MRC d'Avignon

Agent Yvan Bernard  
Responsable (intérimaire) du poste principal des MRC d'Avignon et de Bonaventure

# RAPPORT ANNUEL D'ACTIVITÉS

## PRIORITÉS LOCALES<sup>2</sup>

Voici les priorités locales identifiées par le CSP pour l'année 2023-2024 et le bilan des activités réalisées.

### Priorité : Parrainage

DESCRIPTION DES ACTIVITÉS	COMMENTAIRES	NB ACTIVITÉS
Rencontres de parrainage	Des rencontres et des communications de parrainage ont été effectuées durant cette période. Les parrains et les marraines ont rencontré plusieurs acteurs-clés : maires, conseillers, directeurs généraux des villes, intervenants municipaux.	n.d. <sup>2</sup>
Participations aux activités sociales, sportives et culturelles	Participation à 16 activités sociales, sportives et culturelles énumérées majoritairement à la section Activités communautaires réalisées au cours de l'année du présent rapport.	16

### Priorité : Sécurité routière

DESCRIPTION DES ACTIVITÉS	COMMENTAIRES	NB ACTIVITÉS
Opérations en sécurité routière	Diverses opérations ont été effectuées au niveau de la vitesse excessive, de l'utilisation de cellulaires au volant et autres distractions lors de la conduite, le port de la ceinture de sécurité, la vérification des véhicules lourds et autres opérations liées à l'alcool et aux drogues au volant.  Les policiers ont aussi planifié des opérations IMPACT (opérations qui impliquent au moins 2 véhicules de la Sûreté du Québec) et des interventions sur la sécurité du transport scolaire.	n.d. <sup>2</sup>

### Priorité : Intervenir auprès des véhicules récréotouristiques

DESCRIPTION DES ACTIVITÉS	COMMENTAIRES	NB ACTIVITÉS
Patrouilles avec véhicules aux abords des sentiers quad et des sentiers de motoneige	Intervention en lien avec l'application des diverses lois et règlements (Loi sur les véhicules hors route, Code de la sécurité routière, Code criminel, etc.).	n.d. <sup>2</sup>
Patrouilles avec véhicules aux abords des plans d'eau	Intervention en lien avec l'application des diverses lois et règlements (Loi sur la marine marchande, Code criminel, etc.).	n.d. <sup>2</sup>
Patrouilles en quad (VTT)	Interventions en lien avec l'application des diverses lois et règlements (Loi sur les véhicules hors route, Code de la sécurité routière, Code criminel, etc.).	3
Patrouilles Nautiques	Intervention en lien avec l'application des diverses lois et règlements (Loi sur la marine marchande, Code criminel, etc.).	1
Patrouilles en motoneiges	Interventions liées à l'application des diverses lois et règlements (Loi sur les véhicules hors route, Code de la sécurité routière, Code criminel, etc.).	4
Formation d'un nouveau patrouilleur nautique	Un membre additionnel du poste principal des MRC d'Avignon et de Bonaventure a été formé pour la patrouille nautique.	1

<sup>2</sup> La Sûreté est actuellement en négociation depuis le 1<sup>er</sup> avril 2022 avec l'Association des policières et policiers provinciaux du Québec (APPQ) relativement au renouvellement du contrat de travail de ses membres. Pendant la durée de ces négociations, le personnel d'encadrement des postes de la Sûreté a mis en place une méthode alternative de collecte d'information des activités policières. Conséquemment et bien que les activités continuent d'être réalisées sur le terrain, il sera difficile de comparer les statistiques antérieures des postes avec celles qui sont et seront collectées et analysées pendant l'application des moyens de sensibilisation par les membres de l'APPQ.

## DEMANDES PONCTUELLES DES ÉLUS ET DES CITOYENS

De nombreuses demandes ponctuelles ont été adressées à la Sûreté au cours de la dernière année. Les policiers de la MRC de d'Avignon ont été à l'écoute des diverses requêtes visant la sécurité de la population. Les attentes des élus et citoyens ont été comblées et les requêtes résolues à la satisfaction de la municipalité.

## PRÉVENTION<sup>3</sup>

Toujours en réponse aux besoins et aux réalités locales, les postes de la Sûreté tiennent des activités de prévention dans l'ensemble des municipalités qu'ils desservent, c'est-à-dire des mesures proactives et non pénales, qui ont pour but spécifique de réduire la criminalité en agissant sur les facteurs qui la déterminent, sur les circonstances et l'environnement dans lesquels sont commis les délits.

La grande majorité des activités de prévention se tiennent au quotidien, dans le cadre des interventions de l'ensemble des patrouilleurs. Voici les principales activités de prévention réalisées au cours de la dernière année :

### Activités de prévention réalisées au cours de l'année

DESCRIPTION DES ACTIVITÉS	COMMENTAIRES	NB ACTIVITÉS
Sécurité sur les réseaux sociaux	De la prévention a été faite auprès des jeunes des écoles secondaires de la MRC pour les sensibiliser à l'utilisation des réseaux sociaux; une attention particulière a été accordée au partage d'images intimes et à la LSJPA, la Loi sur le système de justice pénale pour les adolescents.	7
Bal de finissants - Prévention alcool et drogue au volant et sécurité routière	Une activité de prévention a été effectuée auprès des finissants de l'école secondaire Antoine-Bernard à Carleton-sur-Mer et l'école des Deux-Rivières à Matapédia quant à la conduite sous l'effet de l'alcool et des drogues. Rappel des règles de sécurité routière en général.	2
Loi visant à favoriser la protection des personnes à l'égard d'une activité impliquant des armes à feu. (Loi Anastasia)	À l'approche de la période de la chasse, diffusion d'un courriel aux parents des élèves fréquentant les écoles de la MRC. La Loi Anastasia vise essentiellement à favoriser la protection des personnes qui fréquentent certains lieux ou utilisent certains moyens de transport, contre les atteintes à la sécurité d'une personne ou d'autrui avec une arme à feu.	5
Sécurité routière	Un courriel abordant le thème de l'Halloween en toute sécurité a été transmis aux écoles primaires de la MRC en les invitant à partager son contenu avec le personnel et les élèves.	1
Violence entre partenaires intimes	Une opération concertée de sensibilisation contre la violence entre partenaires intimes a été réalisée à Pointe-à-la-Croix le 29 novembre 2023. En collaboration avec le Service de police de Listuguj (Listuguj Police Department) et la Maison d'aide et d'hébergement L'Émergence.	1
Sécurité routière et autres lois pour nouveaux arrivants	Une participation a été réalisée à la table de concertation jeunesse 2023 en présence de différents maires du secteur et de la députée Catherine Blouin.	1
Plan de réponse pour des établissements sécuritaires (PRES)	Une pratique de confinement barricadé avec le personnel de l'école du Plateau Saint-François et de l'école Père-Pacifique.	2
Découvrir le milieu policier	Une présentation du métier de policier a été effectuée auprès de quatre groupes d'élèves de l'école Antoine-Bernard de Carleton-sur-Mer.	4
Campagne de sécurité en transport scolaire	Une tournée de sécurité BUBUS a eu lieu les 6 et 8 février 2024 dans les écoles de la MRC	2

<sup>3</sup> La Sûreté est actuellement en négociation depuis le 1<sup>er</sup> avril 2022 avec l'Association des policières et policiers provinciaux du Québec (APPQ) relativement au renouvellement du contrat de travail de ses membres. Pendant la durée de ces négociations, le personnel d'encadrement des postes de la Sûreté a mis en place une méthode alternative de collecte d'information des activités policières. Conséquemment et bien que les activités continuent d'être réalisées sur le terrain, il sera difficile de comparer les statistiques antérieures des postes avec celles qui sont et seront collectées et analysées pendant l'application des moyens de sensibilisation par les membres de l'APPQ.

## POLICE DE PROXIMITÉ<sup>4</sup>

La Sûreté du Québec s'est formellement engagée dans une approche professionnelle de type communautaire. Cette philosophie de travail comprend les cinq grands principes suivants :

- La présence familiale;
- La qualité du service aux citoyens;
- Le partenariat avec la population;
- La consultation de la clientèle;
- La résolution de problèmes.

Cette section présente les principales activités réalisées par l'approche de police de proximité.

### Présence familiale et parrainage

À la Sûreté du Québec, la présence familiale s'exprime par le programme de parrainage des municipalités.

Voici les principales activités de parrainage (qui visent la création de liens privilégiés avec les acteurs clés de la municipalité) ayant pour objectif la capacité d'être proactif dans la résolution de problématiques en matière de sécurité publique. Ces activités sont en lien avec les priorités locales identifiées par le CSP.

DESCRIPTION DES ACTIVITÉS	COMMENTAIRES	NB ACTIVITÉS
Rencontre de parrainage	Des rencontres et des communications de parrainage ont été effectuées durant cette période. Les parrains et les marraines ont rencontré plusieurs acteurs-clés tels que : maires, conseillers, directeurs généraux des villes et municipalités, intervenants municipaux.	n.d. <sup>4</sup>

### Résolution de problèmes

L'approche stratégique en résolution de problèmes (ASRP) permet d'associer des incidents autrement traités un par un, d'en dégager une compréhension globale et de rechercher des solutions durables, le tout en ayant recours aux partenaires et aux ressources des milieux affectés par des problématiques communes.

Au cours de la dernière année, aucun événement survenu sur le territoire de la MRC d'Avignon n'a nécessité la mise en place de l'approche stratégique en résolution de problèmes.

---

<sup>4</sup> La Sûreté est actuellement en négociation depuis le 1<sup>er</sup> avril 2022 avec l'Association des policières et policiers provinciaux du Québec (APPQ) relativement au renouvellement du contrat de travail de ses membres. Pendant la durée de ces négociations, le personnel d'encadrement des postes de la Sûreté a mis en place une méthode alternative de collecte d'information des activités policières. Conséquemment et bien que les activités continuent d'être réalisées sur le terrain, il sera difficile de comparer les statistiques antérieures des postes avec celles qui sont et seront collectées et analysées pendant l'application des moyens de sensibilisation par les membres de l'APPQ.

# RAPPORT ANNUEL D'ACTIVITÉS

## Activités communautaires réalisées au cours de l'année

Cette section présente les activités communautaires dans lesquelles les membres du poste se sont impliqués au cours de la dernière année.

DESCRIPTION ET COMMENTAIRES
Visite du poste auxiliaire de la MRC d'Avignon par des élèves de la maternelle et de 1 <sup>ère</sup> année de l'école du Plateau Saint-François.
Activité « Découvrir le milieu policier » avec les élèves de l'école Père-Pacifique de Pointe-à-la-Croix.
Présence aux différents spectacles de l'Été des Artistes dans le secteur Matapédia et Les Plateaux.
Présence aux spectacles du Camping Soleil d'Or de L'Ascension-de-Patapédia.
Activité « Découvrir le milieu policier » avec un jeune résident du territoire du poste auxiliaire de la MRC d'Avignon.
Présence à l'inauguration du terrain de jeux de Saint-François-d'Assise.
Présence au Festival Western de Nouvelle.
Présence au Festival d'la bon'humeur de Saint-François-d'Assise.
Présence au Régates Écovoile de Carleton-sur-Mer.
Présence au Festival du Cochon Volant à Saint-Alexis-de-Matapédia.
Présence à la journée porte ouverte de l'Université de Saint-Joseph dans le cadre du 12 <sup>e</sup> anniversaire du journal Tam Tam.
Présence au Festival des Cordes de Bois à l'Ascension-de-Patapédia.
Présence au Festival Monts et Rivières en Couleurs à Matapédia.
Remise de bonbons et présence dans les rues de la MRC lors de la fête de l'Halloween.
Présence à la parade du Père Noël dans les rues de Carleton-sur-Mer.
Présence au carnaval de Saint-Alexis-de-Matapédia.
Présence à un rassemblement de motoneigistes dans le cadre d'une collecte de fonds pour la Fondation du Cancer du Sein du Québec au restaurant Pastali de Pointe-à-la-Croix. En collaboration avec les clubs de motoneigistes Marquis de Malauze et Les démons de la Baie.
Plusieurs présences à la station de ski Le Petit Chamonix de Matapédia.
Présence aux différentes activités de l'événement Février Festif de Carleton-sur-Mer

## STATISTIQUES OPÉRATIONNELLES

---

Cette section est consacrée aux statistiques de :

- Sécurité des réseaux de transport
- Règlements municipaux
- Cartes d'appel
- Criminalité

Les résultats qui vous sont présentés dans cette section vous permettront d'apprécier tout particulièrement la performance de la Sûreté au cours de la dernière année.

Afin de mettre ces données en perspective et d'en analyser l'évolution, vous pouvez également les comparer avec les données des quatre dernières années.

De plus, afin d'en faciliter l'analyse, ces données vous sont présentées à l'aide de deux types de graphiques.

Chacun des graphiques de type « *histogramme* » indique les résultats pour les cinq dernières années. Une ligne trace la moyenne des quatre dernières années.

Ces graphiques permettent aussi de situer les résultats de la dernière année par rapport à la **zone d'écart moyen**. L'écart moyen est calculé à partir de la moyenne des différences entre les données de chacune des années par rapport à la moyenne des quatre dernières années. Visuellement, il s'agit de la zone comprise entre les lignes « écart + » et « écart - ». Les résultats qui s'éloignent de cette zone méritent une attention particulière du CSP.

Des graphiques circulaires, ou de type « *pointe de tarte* », accompagnent également des histogrammes afin d'illustrer plus précisément la répartition des catégories d'événements plus préoccupants.

Notez que les données de cette section concernent l'ensemble du territoire couvert par les effectifs du poste de la MRC d'Avignon. Les résultats pour chacune des municipalités vous sont présentés en annexes.

Un écart aux données présentées dans les rapports annuels précédents peut être attribuable à la modification du statut ou à l'évolution d'un dossier après la production du rapport annuel.

Statistiques extraites du Tableau de bord le : 2024-05-06



# RAPPORT ANNUEL D'ACTIVITÉS

## La sécurité des réseaux de transport

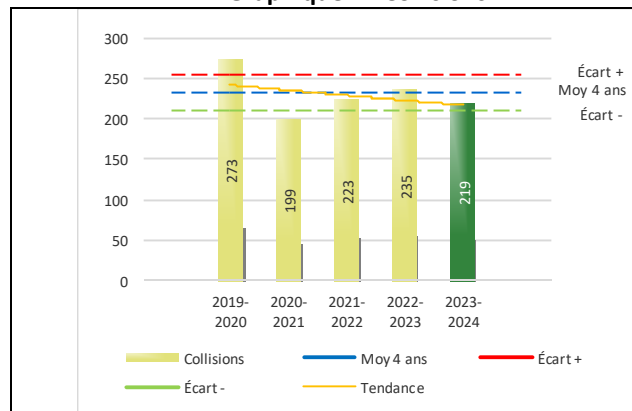
Tableau 1 Nombre de collisions et d'interventions couvertes sur le territoire au cours des dernières années

		2019-2020	2020-2021	2021-2022	2022-2023	2023-2024
<b>Collisions</b>						
	Collisions mortelles	1	3	5	0	0
	Collisions avec blessés graves	1	3	1	2	5
	Collisions avec blessés légers	63	42	35	52	44
	Autres collisions avec blessés <sup>1</sup>	5	8	4	5	5
	Collisions matérielles	203	143	178	176	165
	<b>Sous-total :</b>	<b>273</b>	<b>199</b>	<b>223</b>	<b>235</b>	<b>219</b>
<b>Interventions</b>						
	Avertissements nautiques	0	0	19	10	0
	Capacités affaiblies	17	17	19	9	11
	Autres crimes <sup>2</sup>	55	20	23	28	13
	Constats provinciaux	1 491	1 351	1 395	1 002	611
	Constats municipaux	52	53	49	23	16
	AVVR <sup>3</sup>	46	25	19	12	6
	Avertissements	101	157	192	117	55
	<b>Sous-total :</b>	<b>1 762</b>	<b>1 623</b>	<b>1 716</b>	<b>1 201</b>	<b>712</b>

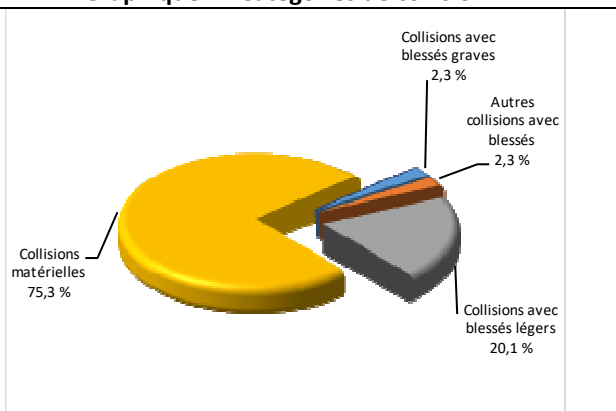
- 1 La catégorie « Autres collisions avec blessés » comprend les cas survenus hors des chemins publics.
- 2 La catégorie « Autres crimes » comprend les cas de conduite dangereuse, de poursuite, de délit de fuite, de conduite de véhicule routier pendant une interdiction (de conduire).
- 3 Avis de vérification d'un véhicule routier.

## Évolution du nombre de collisions au cours des dernières années depuis le 1<sup>er</sup> avril et portrait par catégories de collisions pour l'année courante

Graphique 1 : Collisions



Graphique 2 : Catégories de collision



### Collisions

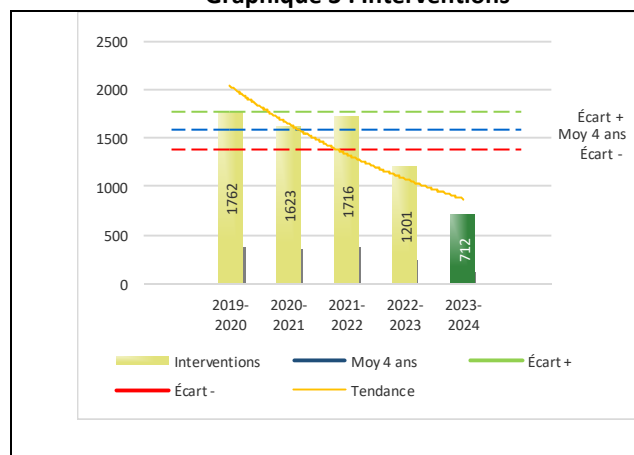
Le graphique 1 permet de constater une tendance à la baisse du bilan routier au cours des cinq dernières années. Le total des collisions de l'année courante de 219, se situe dans la zone d'écart moyen. Le bilan des collisions de l'année courante démontre une amélioration par rapport aux années antérieures.

La variation la plus importante se situe au niveau des collisions matérielles qui affichent une baisse de 11 collisions par rapport à l'année précédente. Cette amélioration est en accord avec la tendance observée pour les quatre années précédentes de ce type de collision.

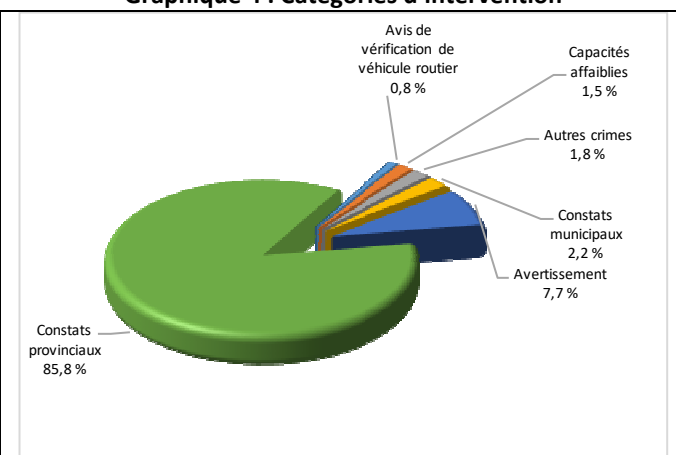
# RAPPORT ANNUEL D'ACTIVITÉS

## Évolution du nombre d'interventions au cours des dernières années et portrait par catégories d'intervention pour l'année courante

Graphique 3 : Interventions



Graphique 4 : Catégories d'intervention

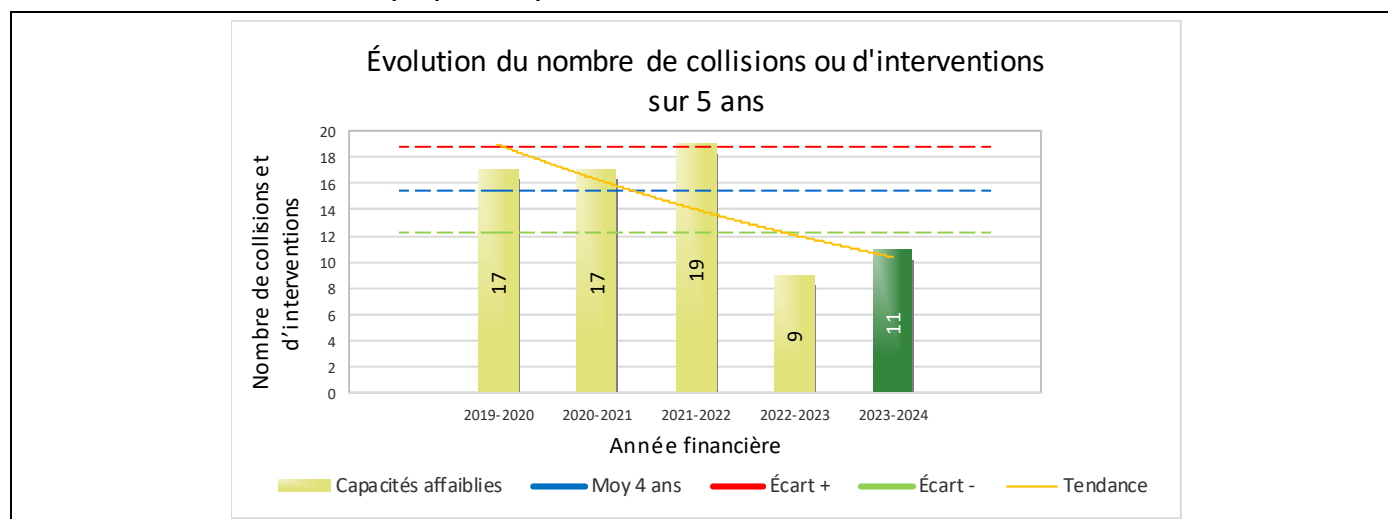


### Interventions

Le graphique 3 présente une diminution du nombre d'interventions réalisées au cours de l'année courante par rapport aux années précédentes. Les résultats de l'année courante se situent en dessous de l'écart inférieur ce qui signifie que les résultats accusent un recul statistiquement significatif par rapport au bilan des quatre dernières années de la MRC.

La variation la plus importante se situe au niveau des constats provinciaux qui affichent une diminution de 391 interventions par rapport à l'année précédente.

Graphique 5 : Capacités affaiblies au cours des dernières années



Le graphique 5 présente l'évolution des capacités affaiblies. Une augmentation de 2 interventions par rapport à l'année dernière est constatée pour l'année en cours. Nous constatons une tendance à la baisse par rapport aux cinq dernières années alors que le résultat de l'année 2023-2024 se situe en-dessous de l'écart moyen inférieur.

# RAPPORT ANNUEL D'ACTIVITÉS

## Règlements municipaux

**Tableau 2** Nombre de constats émis pour des infractions aux règlements municipaux sur le territoire au cours des dernières années

Domaine	2019-2020	2020-2021	2021-2022	2022-2023	2023-2024
1) Alarmes <sup>1</sup>	2	1	0	1	0
2) Vente	0	0	0	0	0
3) Circulation <sup>2</sup>	0	2	0	0	0
4) Paix, bon ordre et sécurité publique	14	7	4	2	2
5) Nuisance	10	5	4	4	2
<b>Total :</b>	<b>26</b>	<b>15</b>	<b>8</b>	<b>7</b>	<b>4</b>

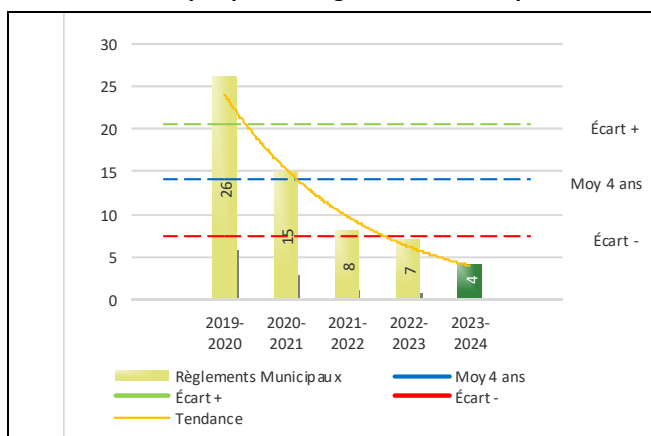
1 Les « Alarmes » du Tableau 2 font référence à des constats municipaux émis en vertu de la réglementation existante suite à des déplacements non fondés; tandis que les « Alarmes » du Tableau 3 sont des alarmes relayées par un central au CGA donnant lieu à un déplacement, mais pas nécessairement à un constat.

2 Types d'infraction de la circulation : endroits interdits, virages en « U », avertissement sonore, crissement des pneus, courses, et autres infractions impliquant des piétons, des animaux, des véhicules lourds, des véhicules d'urgence, etc.

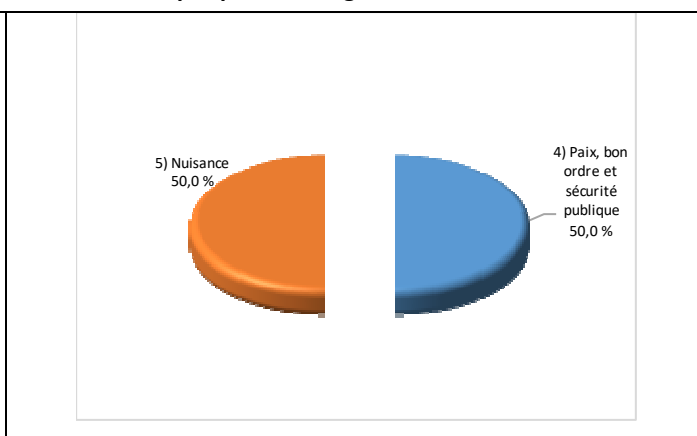
Le nombre de constats émis pour des infractions aux règlements municipaux a connu une diminution au cours de la dernière année. Les policiers ont émis un total de 4 constats.

## Évolution du nombre de constats émis pour des infractions aux règlements municipaux au cours des dernières années et portrait par catégories d'intervention pour l'année courante

**Graphique 6 : Règlements municipaux**



**Graphique 7 : Catégories d'intervention**



Le graphique 6 démontre que le nombre de constats municipaux émis cette année est inférieur au nombre moyen de constats émis depuis les quatre dernières années.

Les résultats de l'année courante se situent en dessous de l'écart inférieur. Les résultats accusent un recul statistiquement significatif par rapport au bilan des quatre dernières années de la MRC.

# RAPPORT ANNUEL D'ACTIVITÉS

## Cartes d'appel

Depuis le 1<sup>er</sup> décembre 2021, une nouvelle priorité a été ajoutée, soit la priorité 0. Il est donc possible qu'une baisse du total des cartes d'appel de priorité 1 soit observée.

Les définitions des priorités sont les suivantes :

- **Priorité 0**  
Événement *critique à très haut risque* pour la sécurité des personnes et nécessitant une *intervention policière immédiate*.
- **Priorité 1**  
Événement *à risque* ou nécessitant une *intervention policière rapide*.
- **Priorité 2**  
Événement *sans risque* pour la sécurité des personnes et pour lequel *l'intervention policière est différée, avec déplacement* policier, sur rendez-vous ou après avoir répondu aux événements P0 ou P1 en cours.
- **Priorité 3**  
Événement *sans risque* pour la sécurité des personnes et pour lequel *l'intervention policière est différée, sans déplacement* policier, sur rendez-vous téléphonique avec un membre du Centre de réponse aux citoyens (CRC) ou avec un patrouilleur; ou bien par déplacement du citoyen au poste de la Sûreté.

Ce rapport d'activités étant lié aux ententes de service pour la desserte en MRC, les cartes d'appel issues de communautés autochtones ne sont plus compilées depuis le 1<sup>er</sup> février 2023. Celles-ci font l'objet d'une reddition de compte distincte. Les données antérieures sur les cartes d'appel ont été rétroactivement corrigées pour faciliter la comparaison avec les présentes données.

**Tableau 3 Nombre de cartes d'appel sur le territoire au cours des dernières années**

	2019-2020		2020-2021		2021-2022		2022-2023		2023-2024	
Priorité 0	0		0		10		37		49	
Priorité 1	268		261		244		260		260	
Priorité 2	648		553		518		659		574	
Priorité 3	226		182		185		235		218	
<b>Total :</b>	<b>1 142</b>		<b>996</b>		<b>957</b>		<b>1 191</b>		<b>1 101</b>	
<b>Alarmes<sup>1</sup></b>	<b>Nb</b>	<b>%</b>	<b>Nb</b>	<b>%</b>	<b>Nb</b>	<b>%</b>	<b>Nb</b>	<b>%</b>	<b>Nb</b>	<b>%</b>
	65	6%	36	4%	47	5%	46	4%	47	4%

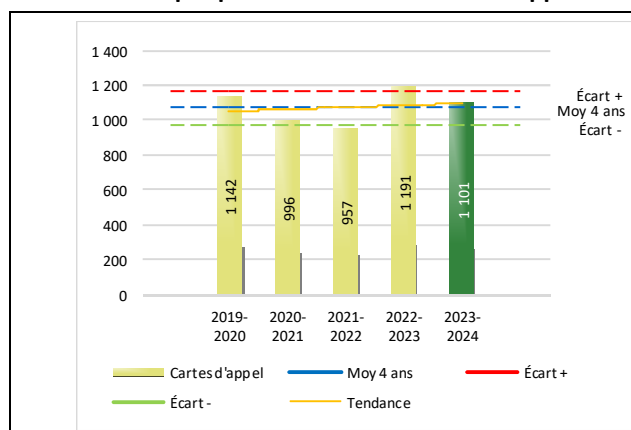
<sup>1</sup> Les « Alarmes » du Tableau 2 font référence à des constats municipaux émis en vertu de la réglementation existante suite à des déplacements non fondés; tandis que les « Alarmes » du Tableau 3 sont des alarmes relayées par un central au CGA donnant lieu à un déplacement, mais pas nécessairement à un constat.

Le tableau 3 des cartes d'appel trace le portrait des données de l'année courante par catégories. Par rapport à l'année précédente, le nombre total de cartes d'appel a diminué de 90.

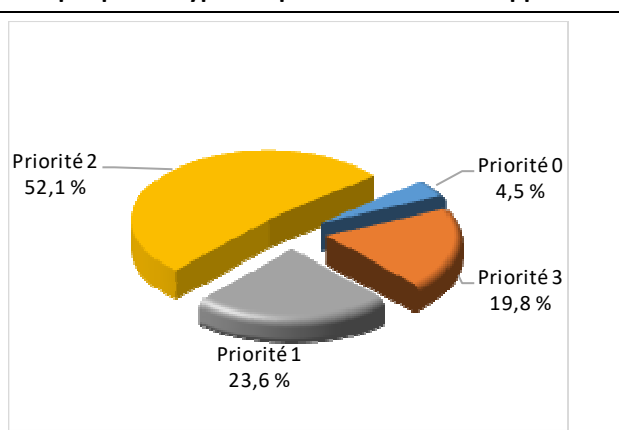
De plus, il est important de souligner le nombre d'appels et de dossiers traités par le *Centre de réponse aux citoyens (CRC)*. Le CRC vise à offrir une alternative pour le citoyen qui communique avec la Sûreté via un centre de gestion des appels (CGA) et ce, pour les appels et/ou dossiers ne requérant pas le déplacement d'un policier. Pour l'année 2023 -2024, les policiers assignés au CRC ont répondu à 18 appels et ont ouvert 13 dossiers pour la MRC d'Avignon.

## Évolution du nombre de cartes d'appel au cours des dernières années et portrait par types de priorité de cartes d'appel pour l'année courante

**Graphique 8 : Nombre de cartes d'appel**



**Graphique 9 : Types de priorité de cartes d'appel**



Le graphique 8 illustre la fluctuation du nombre total de cartes d'appel au cours des cinq dernières années. Nous constatons que le nombre de cartes d'appel enregistré pour cette année se situe dans la moyenne.

Le graphique 9 indique que les cartes d'appel de priorité 2 sont les plus nombreuses à être enregistrées cette année.

# RAPPORT ANNUEL D'ACTIVITÉS

## La criminalité

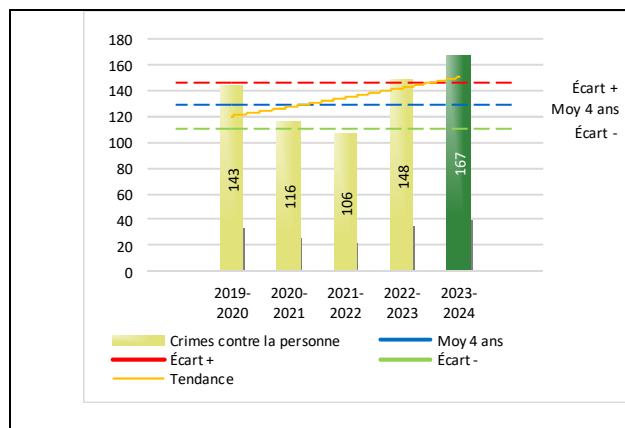
**Tableau 4 Nombre de crimes contre la personne sur le territoire au cours des dernières années**

	2019-2020	2020-2021	2021-2022	2022-2023	2023-2024
<b>1000- Crimes contre la personne<sup>1</sup></b>					
Infractions entraînant la mort	0	0	1	1	0
Agressions sexuelles	19	15	19	23	25
Voies de fait	74	62	52	67	80
Vols qualifiés	1	0	0	3	1
Autres crimes contre la personne <sup>2</sup>	49	39	34	54	61
<b>Crimes contre la personne :</b>	<b>143</b>	<b>116</b>	<b>106</b>	<b>148</b>	<b>167</b>

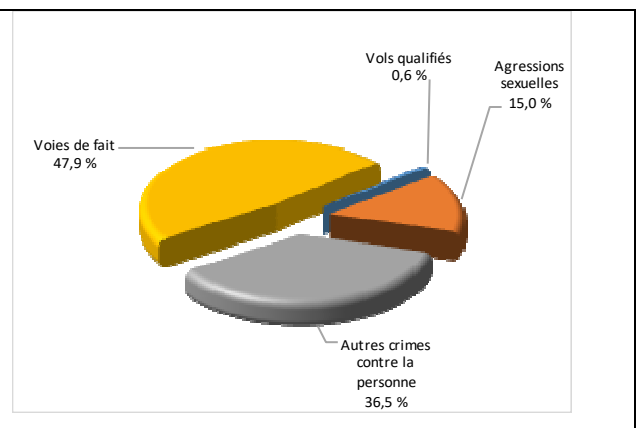
- 1 La section « Crimes contre la personne » présente le nombre de victimes d'actes criminels. Les sections suivantes présentent le nombre de dossiers opérationnels.
- 2 À titre informatif, les « Autres crimes contre la personne » incluent les cas d'enlèvement, de séquestration, d'extorsion, de profération de menaces, d'intimidation, etc.

## Évolution du nombre de crimes contre la personne au cours des dernières années et portrait par catégories de crime contre la personne pour l'année courante

**Graphique 10 : Nombre de crimes contre la personne**



**Graphique 11 : Catégories de crime contre la personne**



Le graphique 10 présente le nombre de crimes contre la personne au cours des cinq dernières années. Nous constatons une augmentation des événements par rapport à l'an dernier. La donnée de cette année se situe au-dessus de la moyenne.

Les résultats de l'année courante se situent au-dessus de l'écart supérieur. Les résultats accusent une augmentation par rapport au bilan des quatre dernières années de la MRC.

Le graphique 11 spécifie le nombre d'événements pour chacune des catégories des crimes contre la personne. Les voies de fait sont le type de crimes les plus fréquents pour cette année.

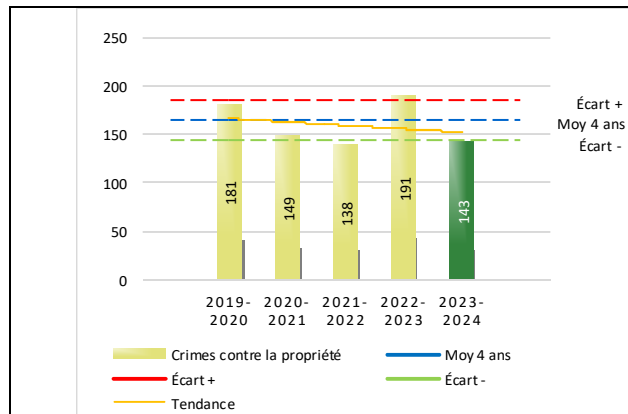
**Tableau 5 Nombre de crimes contre la propriété sur le territoire au cours des dernières années**

	2019-2020	2020-2021	2021-2022	2022-2023	2023-2024
<b>2000- Crimes contre la propriété</b>					
Incendies criminels	4	5	2	6	1
Introductions par effraction	64	35	11	32	23
Vols simples	54	21	29	63	38
Vols de véhicule	17	9	10	19	18
Recels	2	2	1	2	0
Fraudes	15	45	59	39	39
Méfais	25	32	26	30	24
<b>Crimes contre la propriété :</b>	<b>181</b>	<b>149</b>	<b>138</b>	<b>191</b>	<b>143</b>

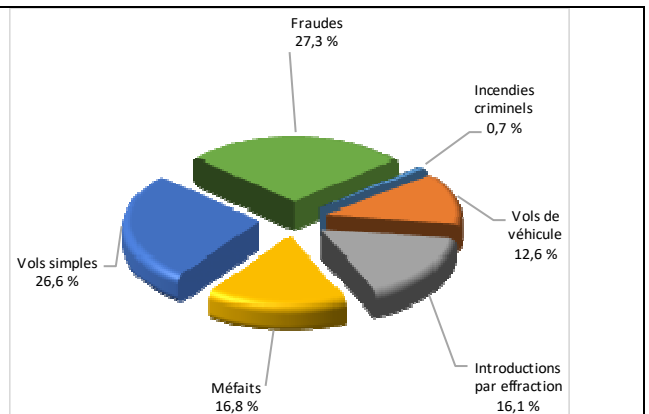
# RAPPORT ANNUEL D'ACTIVITÉS

## Évolution du nombre de crimes contre la propriété au cours des dernières années et portrait par catégories de crime contre la propriété pour l'année courante

Graphique 12 : Nombre de crimes contre la propriété



Graphique 13 : Catégories de crime contre la propriété



Le graphique 12 présente les crimes contre la propriété des cinq dernières années.

Les résultats de l'année courante se situent en dessous de l'écart inférieur. Les résultats présentent une amélioration statistiquement significative par rapport au bilan des quatre dernières années de la MRC.

Le graphique 13 indique le nombre d'événements pour chacune des catégories de crimes contre la propriété. Les fraudes ainsi que les vols simples sont les types de crimes les plus fréquents au cours de l'année.

Tableau 6 Autres criminalités et interventions sur le territoire au cours des dernières années

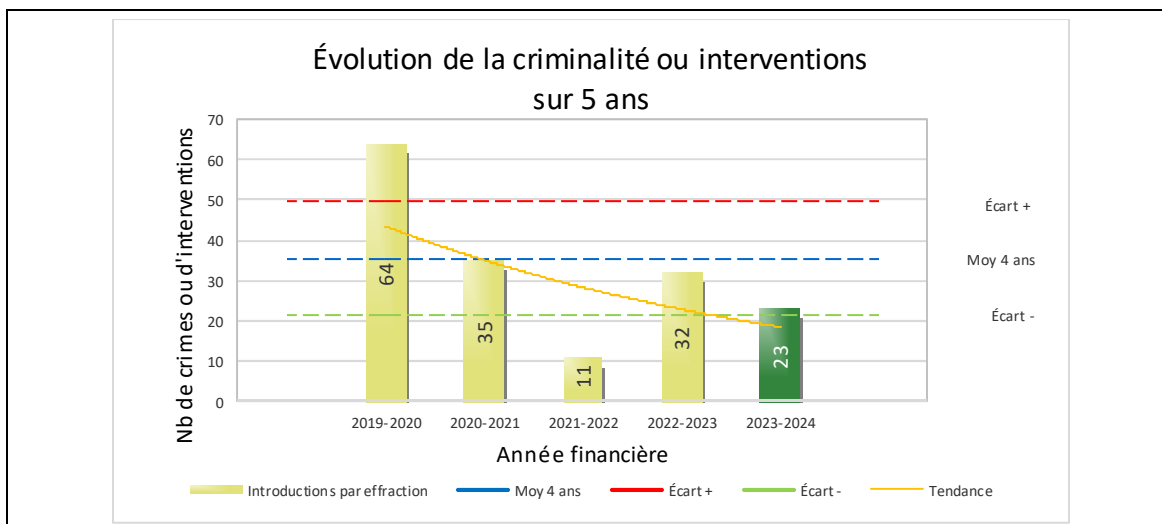
	2019-2020	2020-2021	2021-2022	2022-2023	2023-2024
<b>Autres criminalités</b>					
3000- Autres infractions au Code criminel <sup>1</sup>	42	35	14	29	45
4000 5000 - Loi régl. drogues et stupéfiants	17	4	9	13	17
6000- Infractions aux autres lois fédérales	0	0	1	0	0
7000- Infractions aux lois provinciales	12	12	17	34	36
<b>Autres criminalités :</b>	<b>71</b>	<b>51</b>	<b>41</b>	<b>76</b>	<b>98</b>
<b>Activités policières</b>					
A- Assistanes	53	46	52	67	65
B- Permis	9	10	12	11	9
E- Enquêtes	132	115	117	119	121
F- Événements relatifs à la RACJ <sup>2</sup>	10	2	21	28	20
P- Objets perdus ou trouvés	5	1	5	6	11
R- Interventions policières <sup>3</sup>	141	103	158	167	139
V- Véhicules retrouvés ou remisés	12	4	26	12	10
X- Interpellation, observation et autre	36	23	36	46	31
<b>Activités :</b>	<b>398</b>	<b>304</b>	<b>427</b>	<b>456</b>	<b>406</b>
<b>Total criminalité et activités :</b>	<b>793</b>	<b>620</b>	<b>712</b>	<b>871</b>	<b>814</b>

1 La catégorie « Autres infractions au Code criminel » comprend différentes infractions telles : utilisation de monnaie contrefaite, avoir troublé la paix, évasion d'une garde légale, action indécente, production et distribution de pornographie juvénile, voyeurisme, leurre au moyen d'un ordinateur, appel téléphonique indécent, menace, incitation publique à la haine, etc.

2 La Régie des alcools, des courses et des jeux.

3 La catégorie « Interventions policières » comprend notamment les cas suivants : plainte de bruit, chicane de famille, service d'ordre, escorte de véhicule, affaire civile, transfert de détenu et de personne en crise, assistance au public, prise d'empreintes digitales, personne en détresse, etc.

GRAPHIQUE 14 : INTRODUCTIONS PAR EFFRACTION AU COURS DES DERNIÈRES ANNÉES



Le graphique 14 démontre que le nombre d'introductions par effraction de cette année est inférieur au nombre moyen de 36 depuis les quatre dernières années.

Ce type de crime présente une amélioration statistiquement significative par rapport aux années antérieures alors que 23 dossiers d'introductions par effraction ont été traités cette année.

## INTERVENTIONS EN MILIEU SCOLAIRE / JEUNESSE<sup>5</sup>

Cette section présente les différentes interventions réalisées en milieu scolaire. Elles doivent donc être distinctes des informations insérées dans la section « Prévention » au début du rapport annuel.

Le nombre d'élèves rencontrés dans le tableau suivant est en lien avec les dossiers d'enquête ou de tous types de rencontres.

<b>INTERVENTIONS EN MILIEU SCOLAIRE / JEUNESSE</b>	<b>Année courante</b>
Nombre d'enquêtes relatives au PIMS	23
Nombre d'élèves rencontrés	40
Nombre d'établissements scolaires où une enquête a eu lieu	7

Nombre d'établissements scolaires sur le territoire	7
---	---

---

<sup>5</sup> La Sûreté est actuellement en négociation depuis le 1<sup>er</sup> avril 2022 avec l'Association des policières et policiers provinciaux du Québec (APPQ) relativement au renouvellement du contrat de travail de ses membres. Pendant la durée de ces négociations, le personnel d'encadrement des postes de la Sûreté a mis en place une méthode alternative de collecte d'information des activités policières. Conséquemment et bien que les activités continuent d'être réalisées sur le terrain, il sera difficile de comparer les statistiques antérieures des postes avec celles qui sont et seront collectées et analysées pendant l'application des moyens de sensibilisation par les membres de l'APPQ.



## INTERVENTIONS PAR DES UNITÉS DE SOUTIEN ET MESURES D'URGENCE

---

Cette section présente les interventions réalisées sur le territoire de la MRC par des unités de soutien régionales ou de mesures d'urgence au cours de l'année. Voici les détails de ces interventions.

- 27 mai 2023 : Recherche en forêt à Saint-François-d'Assise. L'individu a été retrouvé sans vie sous son VTT environ 24 heures après la collision. Intervention a requises la présence de l'équipe de soutien aux opérations de Québec, d'un cartographe, de l'équipe de coordination recherche de Québec et de l'hélicoptère de la Sûreté du Québec.
- 13 novembre 2023 : Dossier de vol de véhicule, conduite dangereuse et usage négligent d'une arme à feu à Pointe-à-la-Croix. Intervention de l'équipe des enquêtes sur les crimes majeurs de Chandler et de l'équipe de l'identité judiciaire.
- 30 janvier 2024 : Dossier d'agression armée et de braquage d'une arme à feu à Nouvelle. Le suspect fut arrêté à Gesgapegiag. L'équipe des enquêtes sur les crimes majeurs de Chandler et de l'équipe de l'identité judiciaire ont pris part au dossier.
- 15 février 2024 : Perquisition en matière de stupéfiants à Pointe-à-la-Croix. Intervention de l'équipe des enquêtes sur les crimes majeurs de Chandler.

## ACTIVITÉS DIGNES D'INTÉRÊT ET ÉVÉNEMENTS MAJEURS

---

Voici les activités dignes d'intérêt et les événements majeurs ayant eu lieu au cours de l'année et qui n'ont pas été mentionnés dans les sections précédentes.

- 14 avril 2023 : Arrestation de trois individus à Pointe-à-la-Croix pour des dossiers de trafic de stupéfiants;
- 1<sup>er</sup> mai 2023 : Assistance au Listuguj Police Department afin de mettre un terme à une poursuite policière pour conduite dangereuse. Le suspect fut localisé et arrêté à Nouvelle;
- 2 mai 2023 : Assistance au ministère de l'Agriculture, des Pêcheries et de l'Alimentation (MAPAQ) pour un dossier de maltraitance envers des animaux à Pointe-à-la-Croix;
- 23 août 2023 : Perquisition en matière de stupéfiants et arrestation d'un individu à Carleton-sur-Mer (secteur Saint-Omer);
- 6 octobre 2023 : Perquisition en matière de stupéfiants et arrestation d'un individu à Pointe-à-la-Croix;
- 1<sup>er</sup> et 2 novembre 2023 : Opérations conjointes des agents de protection de la faune. Dossier de chasse illégale au chevreuil la nuit dans le secteur de Carleton-sur-Mer et Nouvelle;
- Novembre 2023 : Lancement du projet Zone Neutre dans le stationnement de l'hôtel de ville de Nouvelle;
- 14 décembre 2023 : Perquisition en matière de stupéfiants et arrestation de deux individus à Pointe-à-la-Croix;
- Janvier 2024 : Opération Éphémère (inondation dans le secteur de Maria).

La Sûreté effectue une révision de courtoisie pour ce rapport.