



RAPPORT ANNUEL D'ACTIVITÉS

POSTE DE LA MRC DES BASQUES
DE LA SÛRETÉ DU QUÉBEC

DU 1^{ER} AVRIL 2023
AU 31 MARS 2024



LISTE DES ABRÉVIATIONS, DES SIGLES ET DES ACRONYMES

APPQ	Association des policières et policiers du Québec
ASRP	Approche stratégique en résolution de problèmes
AVVR	Avis de vérification d'un véhicule routier
Bimestre	Période de deux mois consécutifs
BCSO	Bureau de coordination et de soutien opérationnel
CGA	Centre de gestion des appels
CRC	Centre de réponse aux citoyens
CSMRC	Centre de services MRC
CSP	Comité de sécurité publique
DG	Directeur général
DGA	Directeur général adjoint
ÉMIPIC	Équipe mixte d'intervention - Policiers et intervenants communautaires
MRC	Municipalité régionale de comté
NSPP	Normes et standards en police de proximité
OPS	Opération spéciale
PARL	Plan d'activité régional et local
PIMS / PIJ	Programme d'intervention en milieu scolaire / Policier intervenant jeunesse (projet pilote)
PLI-Élus	Plan de lutte contre l'intimidation des élus et des gestionnaires municipaux
RACJ	Régie des alcools, des courses et des jeux
SIGMA	Système informatisé de la gestion des mobiles et des appels
SRAO	Système de répartition des appels par ordinateur
TAQ	Tableau d'activités quotidiennes
TBG	Tableau de bord de gestion

MOT DU RESPONSABLE DE POSTE



C'est avec plaisir que je vous présente le rapport annuel d'activités du poste de la MRC des Basques de la Sûreté du Québec pour l'année financière 2023-2024. Conformément à nos engagements ainsi qu'aux priorités déterminées par le CSP, le déploiement de nos actions se poursuit sur l'ensemble du territoire couvert.

Vous retrouverez notamment dans ce rapport, les activités réalisées en lien avec les priorités locales ainsi que les statistiques relatives à la sécurité routière, aux règlements municipaux, aux événements criminels et finalement, celles au traitement des cartes d'appel.

Ce rapport et ses résultats vous permettront d'assurer le suivi de la performance des services de la Sûreté du Québec.

A handwritten signature in blue ink, consisting of a stylized 'Y' and 'D' followed by a horizontal line.

Sergent Yanick Dionne - responsable du poste de la MRC des Basques

RAPPORT ANNUEL D'ACTIVITÉS

PRIORITÉS LOCALES²

Voici les priorités locales identifiées par le CSP pour l'année 2023-2024 et le bilan des activités réalisées.

Priorité 1 : Surveillance de la vitesse

DESCRIPTION DES ACTIVITÉS	COMMENTAIRES	NB ACTIVITÉS
Opérations en sécurité routière	1790 constats d'infraction pour le non-respect de la limite de vitesse 24 constats d'infraction pour l'utilisation du cellulaire au volant / autres sources de distraction 17 constats d'infraction pour le non-port de la ceinture de sécurité 27 dossiers de conduite avec capacités affaiblies	140 ²
Opérations concertées IMPACT	2 opérations réalisées	2 ²
Interventions sur la sécurité du transport scolaire (OPS TRANSPEC)	41 activités réalisées	41 ²

Priorité 2 : Présence familière sur les lieux de rassemblement et de festivités

DESCRIPTION DES ACTIVITÉS	COMMENTAIRES	NB ACTIVITÉS
Surveillance des lieux de rassemblement et de festivités	Plusieurs activités réalisées	n.d. ²

Priorité 3 : Surveillance des édifices à vocation municipale, commerciale ou isolée

DESCRIPTION DES ACTIVITÉS	COMMENTAIRES	NB ACTIVITÉS
Surveillance des lieux	Plusieurs activités réalisées	n.d. ²

Priorité « autres » : priorités non identifiées par le comité de sécurité publique (CSP)

DESCRIPTION DES ACTIVITÉS	COMMENTAIRES	NB ACTIVITÉS
Patrouille en motoneige	Patrouilles des sentiers de motoneiges sur le territoire pour détecter les comportements dangereux.	1 ²
Patrouille nautique	Patrouilles de nos plans d'eau pour détecter les comportements dangereux et sensibiliser les usagers aux lois en vigueur.	2 ²
Patrouille avec véhicule aux abords des plans d'eau	Présence policière avec un véhicule de patrouille aux quais et aux marinas.	5 ²
Patrouille avec un véhicule aux abords des sentiers de motoneiges.	Patrouilles avec un véhicule aux abords des sentiers de motoneige.	3 ²
Assurer une présence de proximité, hors véhicule, dans les différentes zones ouvertes au public par la patrouille à pied, à vélo et par la participation à des activités sociales, sportives, humanitaires, et ce, afin d'augmenter les interactions, rencontres et échanges avec les citoyens et d'augmenter la visibilité globale de la Sûreté	Patrouille à pied : 3 activités Présence / participation à une activité sportive : 5 activités Présence / participation à une activité sociale ou culturelle : 3 activités Présence / participation à découvrir le milieu policier : 2 activités	13 ²

² La Sûreté est actuellement en négociation depuis le 1^{er} avril 2022 avec l'Association des policières et policiers provinciaux du Québec (APPQ) relativement au renouvellement du contrat de travail de ses membres. Pendant la durée de ces négociations, le personnel d'encadrement des postes de la Sûreté a mis en place une méthode alternative de collecte d'information des activités policières. Conséquemment et bien que les activités continuent d'être réalisées sur le terrain, il sera difficile de comparer les statistiques antérieures des postes avec celles qui sont et seront collectées et analysées pendant l'application des moyens de sensibilisation par les membres de l'APPQ.

DEMANDES PONCTUELLES DES ÉLUS ET DES CITOYENS

Voici les demandes ponctuelles des élus et des citoyens qui ont été adressées à la Sûreté au cours de la dernière année.

DESCRIPTION DES DEMANDES (ACTION* V, T, C)	COMMENTAIRES	NB REQUÊTES
Non-respect de la limite de vitesse et des arrêts obligatoire à Sainte-Rita.	c Plusieurs activités de surveillances réalisées.	1
Non-respect de l'arrêt obligatoire à l'intersection de la 3 ^e avenue et de la rue Gauvin à Saint-Jean-de-Dieu.	c Plusieurs activités de surveillances réalisées (6 constats et 1 avertissement).	1
Demande de surveillance les soirs et fins de semaine aux écoles Sainte-Marie et April.	c Plusieurs activités de surveillances réalisées. Installation de caméra de surveillance.	1
Demande de surveillance sur le chemin de la Tête-du-Lac à Saint-Mathieu-de-Rioux.	c Plusieurs activités de surveillances réalisées.	1
Non-respect de l'arrêt obligatoire à l'intersection de la rue de la Villa et de la rue d'Auteuil.	c Plusieurs activités de surveillances réalisées.	1

*LÉGENDE

(V) En validation : Requêtes reçues et en période d'évaluation afin de confirmer si elles sont fondées ou non et si elles nécessitent des interventions spécifiques.

(T) En traitement : Requêtes validées et fondées pour lesquelles des activités sont effectuées afin de régler la problématique visée (ex. : patrouilles, surveillances, radar, etc.).

(C) Clos : Requêtes qui sont résolues à la suite des activités effectuées ou qui sont non fondées.

PRÉVENTION³

Toujours en réponse aux besoins et aux réalités locales, les postes de la Sûreté tiennent des activités de prévention dans l'ensemble des municipalités qu'ils desservent, c'est-à-dire des mesures proactives et non pénales, qui ont pour but spécifique de réduire la criminalité en agissant sur les facteurs qui la déterminent, sur les circonstances et l'environnement dans lesquels sont commis les délits.

La grande majorité des activités de prévention se tiennent au quotidien, dans le cadre des interventions de l'ensemble des patrouilleurs.

Voici les principales activités de prévention réalisées au cours de la dernière année :

Activités de prévention réalisées au cours de l'année

DESCRIPTION DES ACTIVITÉS	COMMENTAIRES	NB ACTIVITÉS
CyberSûreté : Mission Techno-LOGIQUE	Activités réalisées au profit des élèves des écoles de la région. Les 4, 5, 6, 19 avril et les 4 et 25 mai	6
CyberSûreté : Mission Techno-LOGIQUE	Activité réalisée à l'école secondaire de Trois-Pistoles. 21 avril	1
Activités de prévention « Géni-vélo »	Activités réalisées au profit des étudiants de l'école d'immersion française de Trois-Pistoles, des élèves des	3

³ La Sûreté est actuellement en négociation depuis le 1^{er} avril 2022 avec l'Association des policières et policiers provinciaux du Québec (APPQ) relativement au renouvellement du contrat de travail de ses membres. Pendant la durée de ces négociations, le personnel d'encadrement des postes de la Sûreté a mis en place une méthode alternative de collecte d'information des activités policières. Conséquemment et bien que les activités continuent d'être réalisées sur le terrain, il sera difficile de comparer les statistiques antérieures des postes avec celles qui sont et seront collectées et analysées pendant l'application des moyens de sensibilisation par les membres de l'APPQ.

RAPPORT ANNUEL D'ACTIVITÉS

	écoles Chanoine-Côté et Saint-Clément. 9, 15 mai et 9 juin	
Projet IMPACT pour sensibiliser les jeunes conducteurs.	Activité de sensibilisation des jeunes conducteurs. 17 mai	1
Activités de prévention « Géni-vélo »	Activités réalisées dans le cadre de la Semaine de la police 2023 au profit d'élèves des écoles Rayons-de-Soleil de Sainte-Françoise et L'Oiseau-Chanteur de Saint-Mathieu-de-Rioux. 15 mai	2
Activité de prévention sur la fraude	Tenue d'un kiosque d'informations sur la fraude au Galeries Trois-Pistoles. 31 mai	1
CyberSûreté : Mission Techno-LOGIQUE	Présentation aux parents des nouveaux élèves de secondaire 1 et présentation du rôle du policier intervenant en milieu scolaire (PIMS) dans une école secondaire. 29 août	1
Cinémomètre vivant pour sensibiliser les conducteurs à la vitesse	Trois opérations réalisées à la Ville de Trois-Pistoles (école primaire Chanoine-Côté, école secondaire de Trois-Pistoles et l'école primaire Gérard-Raymond). Cette activité a été vu par plus de 255 véhicules. De ce nombre, 70 usagers de la route ont été interpellés. 27 septembre	3
Sensibilisation « Aîné-Avisé »	Activité réalisée à Saint-Cyprien en collaboration avec le réseau de la Fédération de l'Âge d'Or du Québec (FADOQ). 11 octobre	1
CyberSûreté : Mission Techno-LOGIQUE	Activités de sensibilisation au profit des élèves de l'école secondaire de Trois-Pistoles. 2 et 16 octobre	2
Sécurité en lien avec la Fête de l'Halloween	Activité de sensibilisation au profit des élèves de l'école de Saint-Jean-de-Dieu. 26 octobre	1
Sécurité sur internet et sextage	Activité de sensibilisation au profit des élèves de l'école de Sainte-Marie. 7 novembre	1
Activité de sensibilisation « Aîné-Avisé »	Activité de sensibilisation réalisée au Centre culturel de Trois-Pistoles en collaboration avec le Centre d'action Bénévoles des Basques. 30 novembre	1
Activité de sensibilisation sur les violences faites aux femmes	Point de sensibilisation érigé dans le secteur Jean-Rioux en collaboration avec le Centre-femmes Catherine-Leblond à l'occasion des 12 jours d'actions contre la violence faite aux femmes. 30 novembre	1
Sécurité sur internet et sextage	Activité de sensibilisation au profit des élèves de l'école de Sainte-Marie. 21 mars	1
Activité de sensibilisation sur la « fraude »	Kiosque au profit de 60 jeunes de l'école secondaire de Trois-Pistoles. 28 mars	1



Source : Sûreté du Québec



Source : Sûreté du Québec

POLICE DE PROXIMITÉ⁴

La Sûreté du Québec s'est formellement engagée dans une approche professionnelle de type communautaire. Cette philosophie de travail comprend les cinq grands principes suivants :

- La présence familiale;
- La qualité du service aux citoyens;
- Le partenariat avec la population;
- La consultation de la clientèle;
- La résolution de problèmes.

Cette section présente les principales activités réalisées par l'approche de police de proximité.

Présence familiale et parrainage

À la Sûreté du Québec, la présence familiale s'exprime par le programme de parrainage des municipalités.

Voici les principales activités de parrainage (qui visent la création de liens privilégiés avec les acteurs clés de la municipalité) ayant pour objectif la capacité d'être proactif dans la résolution de problématiques en matière de sécurité publique. Ces activités sont en lien avec les priorités locales identifiées par le CSP.

DESCRIPTION DES ACTIVITÉS	COMMENTAIRES	NB ACTIVITÉS
Communication avec les directeurs généraux et les élus.	9 activités réalisées	9 ⁴
Communication avec les acteurs clés du milieu scolaire.	8 activités réalisées	8 ⁴
Communication avec les acteurs clés du milieu communautaire et des affaires.	3 activités réalisées	3 ⁴

Résolution de problèmes

L'approche stratégique en résolution de problèmes (ASRP) permet d'associer des incidents autrement traités un par un, d'en dégager une compréhension globale et de rechercher des solutions durables, le tout en ayant recours aux partenaires et aux ressources des milieux affectés par des problématiques communes.

DESCRIPTION ET COMMENTAIRES
Aucun incident traité par l'approche stratégique en résolution de problèmes.

⁴ La Sûreté est actuellement en négociation depuis le 1^{er} avril 2022 avec l'Association des policières et policiers provinciaux du Québec (APPQ) relativement au renouvellement du contrat de travail de ses membres. Pendant la durée de ces négociations, le personnel d'encadrement des postes de la Sûreté a mis en place une méthode alternative de collecte d'information des activités policières. Conséquemment et bien que les activités continuent d'être réalisées sur le terrain, il sera difficile de comparer les statistiques antérieures des postes avec celles qui sont et seront collectées et analysées pendant l'application des moyens de sensibilisation par les membres de l'APPQ.

RAPPORT ANNUEL D'ACTIVITÉS

Programme de cadets

Le Programme de cadets de la Sûreté existe depuis 2009. Au fil des années, le nombre de cadets, ainsi que le nombre de MRC intéressées à ce programme n'ont cessé d'augmenter. Les coûts liés au programme sont partagés entre la Sûreté et le partenaire municipal impliqué. De plus, depuis 2021, la Sûreté autorise la bonification du Programme de cadets avec l'ajout d'heures bonifiées, et ce, financées entièrement par les partenaires qui en font la demande.

À cet effet, la (MRC des Basques se prévaut des services de cadets depuis 2019. L'été dernier, 2 cadets sont venus bonifier l'offre de la Sûreté du Québec sur notre territoire.

Le Programme de cadets permet d'accentuer la visibilité de l'organisation sur son territoire, de soutenir le modèle de police de proximité et de bonifier l'offre de service en prévention de la criminalité. Il représente donc un service à valeur ajoutée pour plusieurs types de clientèle, soit les citoyens et les MRC/municipalités (visibilité), les cadets (recrutement et développement), les policiers (soutien) et la Sûreté.

Récemment, la raison d'être du Programme de cadets a été précisée, en fonction de trois objectifs mesurables, soit :

- Élargir le nombre d'activités de prévention, de parrainage ou de rapprochement avec les communautés, en période estivale.
- Offrir une expérience de travail au sein d'un milieu policier pour les étudiants aspirants policiers.
- Maintenir le nombre potentiel de candidats-cadets pour le recrutement de policiers de la Sûreté.

Les responsables de poste et les coordonnateurs désignés, de concert avec les élus, participent à la planification des tâches des cadets en considérant l'ensemble des besoins des partenaires et de la clientèle.

Voici les principales activités qui ont été effectuées par les cadets au cours de la dernière année.

DESCRIPTION DES ACTIVITÉS	COMMENTAIRES	NB ACTIVITÉS
Surveillance à pied	19 activités de surveillances	19
Surveillance à vélo	8 activités de surveillances	8
Rencontre avec les acteurs-clés des municipalités (maires, mairesses, directeurs généraux, préfet et chef pompier).	12 activités de parrainages	12
Activité de sensibilisation sur l'importance du respect des places de stationnement réservées pour vignettes handicapées	Dans le cadre de la Semaine québécoise des personnes handicapées, plusieurs activités de surveillance dans les stationnements de la région pour vérifier si les places réservées pour vignettes handicapées étaient respectées. 1 ^{er} au 7 juin	6
Présence préventive et de visibilité	Présence au bal des finissants des élèves de l'école secondaire de Trois-Pistoles. 22 juin	1
Présence préventive et de visibilité	Activités réalisées à la 57 ^e Finale des Jeux du Québec qui se sont déroulés à Saint-Mathieu-de-Rioux. 22-23 24 juillet	3
Présence préventive et de visibilité	Activités réalisées au Festival La Grande Virée de Saint-Jean-de-Dieu. 30 juin, 1 et 2 juillet	3
Présence préventive et de visibilité	Présence au tournoi de balle Alex Belzile de Saint-Éloi. 30 juin, 1 et 2 juillet	3
Activité de prévention « Génivélo »	Activité au profit des jeunes du terrain de jeux de Trois-Pistoles. Distribution des autocollants « Génivélo » et des cahiers à colorier. 20 juillet	1
Présence préventive et de visibilité	Activité au Festival du Bœuf à Saint-Clément. 23 juillet	1
Activité de sensibilisations sur les vols de vélo.	Activités réalisées à Trois-Pistoles et Saint-Mathieu-de-Rioux. Promotion de l'utilisation de l'application Garage 529. 12 ,13 et 15 juillet	4
Présence préventive et de visibilité	Présence à l'événement « Grand Tour Cycliste 2023 ». 10 août	1
Activité de sensibilisations et de rayonnement	Activités au profit des usagers du Centre jeunesse. Plusieurs sujets sont abordés durant les rencontres (rôle de la police, fugue, etc.). 9 et 16 août	2
Activité de prévention « Génivélo »	Activité au profit des jeunes du camp de jour de Saint-Jean-de-Dieu. 16 août	1
Activité de sensibilisation « AînéAvisé »	Activité à Saint-Clément impliquant la remise de dépliants « ligne AIDE ABUS AÎNÉS » et du programme « AînéAvisé ». 17 août	1
Présence préventive et de	Présence au triathlon autour du lac de Saint-Mathieu-de-Rioux. 20 août	1

RAPPORT ANNUEL D'ACTIVITÉS

visibilité		
------------	--	--

Activités communautaires réalisées au cours de l'année

Cette section présente les activités communautaires dans lesquelles les membres du poste se sont impliqués au cours de la dernière année.

DESCRIPTION ET COMMENTAIRES
Visite de 15 élèves de l'école Litalien au poste de police de la MRC des Basques. 4 mai
Présentation sur le métier de policier au profit des élèves de deuxième année de l'école Chanoine-Côté. 18 mai
Participation au Grand défi Pierre Lavoie. 26 mai
Dans le cadre de la journée de sensibilisation contre la maltraitance et les abus face aux aînés, rencontre des intervenants désignés pour expliquer leur travail aux différents intervenants. 15 juin
Présence des cadets à la 5e édition du Duathlon Trois-Pistoles et au festival « On bouge ensemble! ». 17 et 19 juin
Visibilité lors de la Fête nationale du Québec à Notre-Dame-des-Neiges, Saint-Mathieu-de-Rioux et au camping municipal de Trois-Pistoles. 23 et 24 juin
Participation à la Table de concertation pour les abus et la maltraitance envers les adultes et les aînés des Basques. 23 novembre
Rencontre d'information des nouveaux arrivants. 29 novembre

STATISTIQUES OPÉRATIONNELLES

Cette section est consacrée aux statistiques de :

- Sécurité des réseaux de transport
- Règlements municipaux
- Cartes d'appel
- Criminalité

Les résultats qui vous sont présentés dans cette section vous permettront d'apprécier tout particulièrement la performance de la Sûreté au cours de la dernière année.

Afin de mettre ces données en perspective et d'en analyser l'évolution, vous pouvez également les comparer avec les données des quatre dernières années.

De plus, afin d'en faciliter l'analyse, ces données vous sont présentées à l'aide de deux types de graphiques.

Chacun des graphiques de type « *histogramme* » indique les résultats pour les cinq dernières années. Une ligne trace la moyenne des quatre dernières années.

Ces graphiques permettent aussi de situer les résultats de la dernière année par rapport à la **zone d'écart moyen**. L'écart moyen est calculé à partir de la moyenne des différences entre les données de chacune des années par rapport à la moyenne des quatre dernières années. Visuellement, il s'agit de la zone comprise entre les lignes « écart + » et « écart - ». Les résultats qui s'éloignent de cette zone méritent une attention particulière du CSP.

Des graphiques circulaires, ou de type « *pointe de tarte* », accompagnent également des histogrammes afin d'illustrer plus précisément la répartition des catégories d'événements plus préoccupants.

Notez que les données de cette section concernent l'ensemble du territoire couvert par les effectifs du poste de la MRC des Basques. Les résultats pour chacune des municipalités vous sont présentés en annexes.

Un écart aux données présentées dans les rapports annuels précédents peut être attribuable à la modification du statut ou à l'évolution d'un dossier après la production du rapport annuel.

À surveiller : Depuis le mois de juin 2017, certains postes MRC ont été convertis en postes mixtes et gèrent désormais aussi le travail fait sur les autoroutes. Ce changement a pour conséquence d'ajouter les statistiques autoroutières à même celles de la MRC et donc d'affecter possiblement à la hausse les données statistiques (par exemple les constats provinciaux, les collisions, la criminalité et les cartes d'appel). Les données n'étant pas dissociables pour le moment, cette mise en garde sera valide jusqu'à ce qu'une solution soit trouvée.

Statistiques extraites du Tableau de bord le : 2024-05-06

RAPPORT ANNUEL D'ACTIVITÉS

La sécurité des réseaux de transport

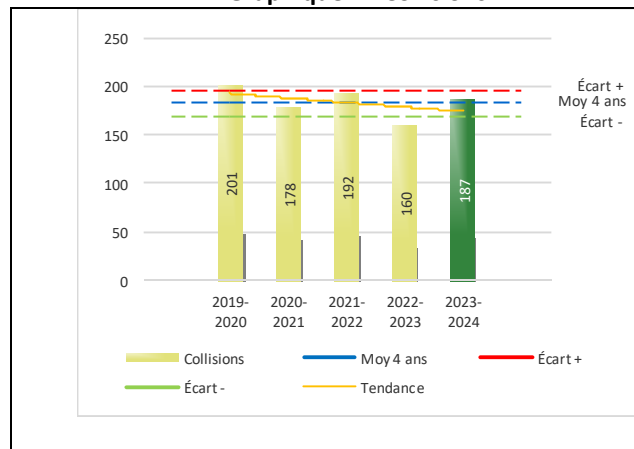
Tableau 1 Nombre de collisions et d'interventions couvertes sur le territoire au cours des dernières années

		2019-2020	2020-2021	2021-2022	2022-2023	2023-2024
Collisions						
	Collisions mortelles	4	0	1	1	1
	Collisions avec blessés graves	2	2	2	1	3
	Collisions avec blessés légers	37	44	43	32	41
	Autres collisions avec blessés ¹	3	2	4	4	2
	Collisions matérielles	155	130	142	122	140
	Sous-total :	201	178	192	160	187
Interventions						
	Avertissements nautiques	0	0	0	0	0
	Capacités affaiblies	15	9	11	17	28
	Autres crimes ²	40	31	21	15	21
	Constats provinciaux	2 027	1 603	1 712	1 639	1 490
	Constats municipaux	281	555	737	675	793
	AVVR ³	29	7	6	20	21
	Avertissements	411	312	342	316	287
	Sous-total :	2 803	2 517	2 829	2 682	2 640

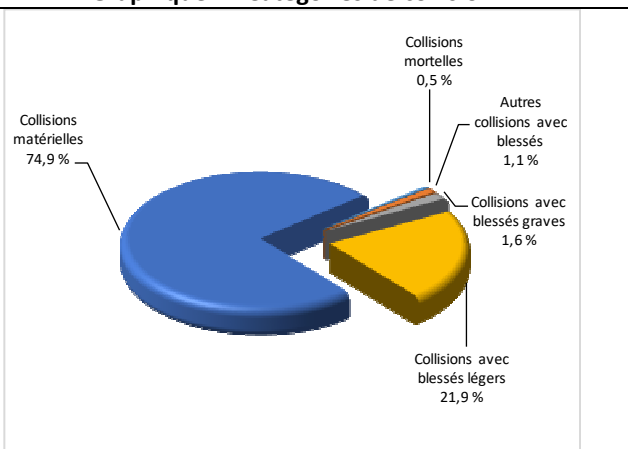
- 1 La catégorie « Autres collisions avec blessés » comprend les cas survenus hors des chemins publics.
- 2 La catégorie « Autres crimes » comprend les cas de conduite dangereuse, de poursuite, de délit de fuite, de conduite de véhicule routier pendant une interdiction (de conduire).
- 3 Avis de vérification d'un véhicule routier.

Évolution du nombre de collisions au cours des dernières années depuis le 1^{er} avril et portrait par catégories de collisions pour l'année courante

Graphique 1 : Collisions



Graphique 2 : Catégories de collision



Collisions

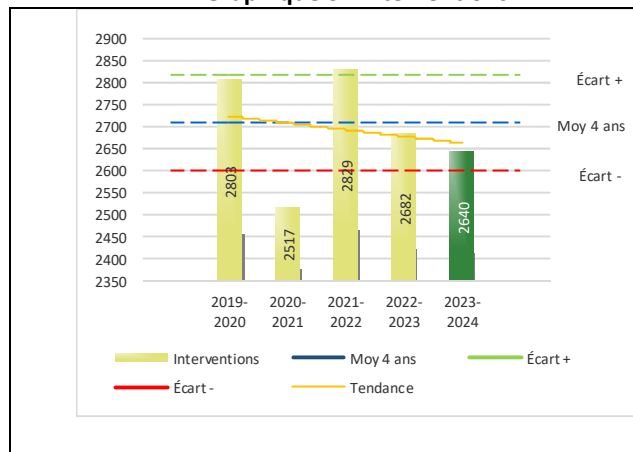
Le graphique 1 permet de constater une tendance à la baisse du bilan routier au cours des cinq dernières années. Le total des collisions de l'année courante, qui est de 187, se situe au milieu de la zone d'écart moyen. Le bilan des collisions de l'année courante est statistiquement stable par rapport aux années antérieures.

La variation la plus importante se situe au niveau des collisions matérielles qui affichent une augmentation de 18 par rapport à l'année précédente. Cette détérioration est en opposition avec la tendance observée pour les quatre années précédentes de ce type de collision.

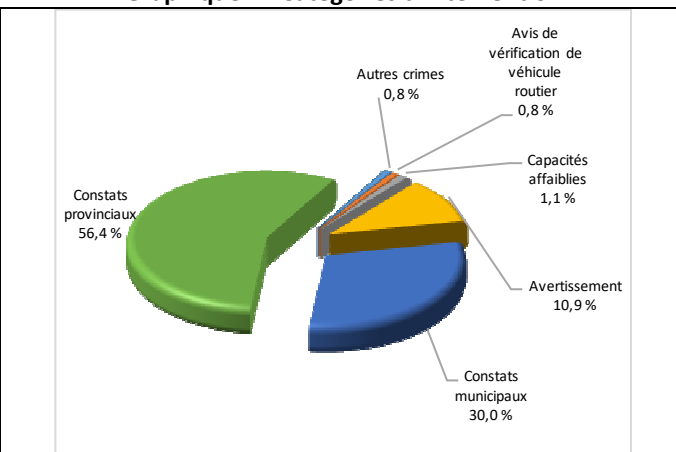
RAPPORT ANNUEL D'ACTIVITÉS

Évolution du nombre d'interventions au cours des dernières années et portrait par catégories d'intervention pour l'année courante

Graphique 3 : Interventions



Graphique 4 : Catégories d'intervention

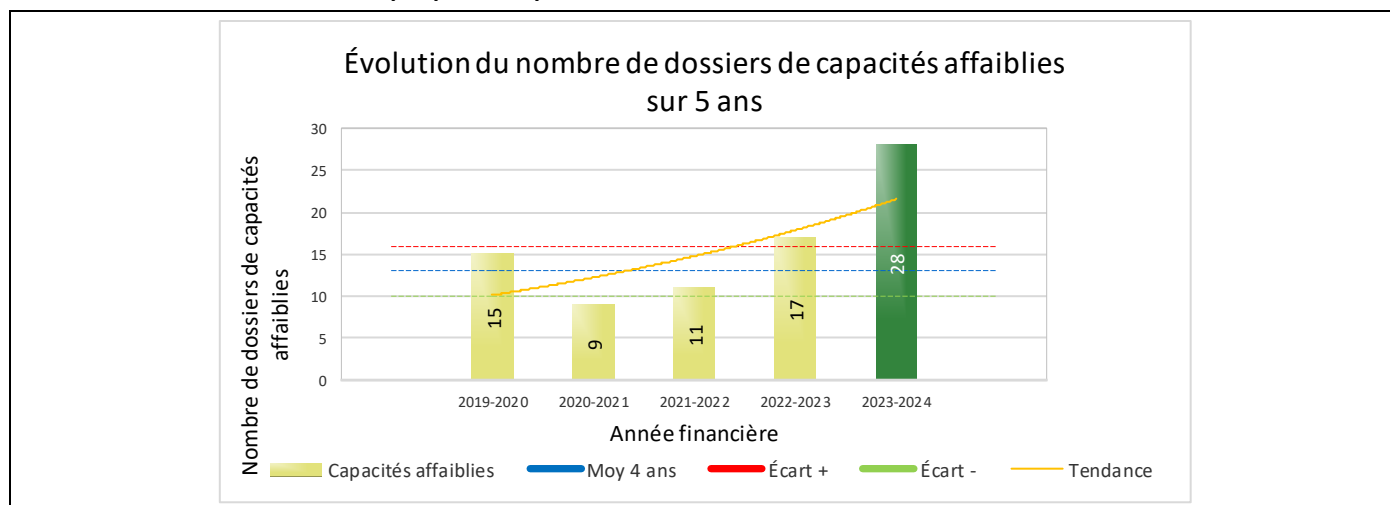


Interventions

Le graphique 3 présente une diminution du nombre d'interventions réalisées au cours de l'année courante par rapport aux années précédentes. Les résultats de l'année courante se situent dans la zone d'écart moyen, ce qui signifie que les résultats demeurent statistiquement dans la moyenne par rapport au bilan des quatre dernières années de la MRC.

La variation la plus importante se situe au niveau de constats provinciaux qui affichent une diminution de 149 interventions par rapport à l'année précédente.

Graphique 5 : Capacités affaiblies au cours des dernières années



Le graphique 5 présente l'évolution des dossiers de conduite avec facultés affaiblies. Une augmentation de 11 par rapport à l'année dernière est constatée pour l'année en cours.

RAPPORT ANNUEL D'ACTIVITÉS

Règlements municipaux

Tableau 2 Nombre de constats émis pour des infractions aux règlements municipaux sur le territoire au cours des dernières années

Domaine	2019-2020	2020-2021	2021-2022	2022-2023	2023-2024
1) Alarmes ¹	0	0	1	0	0
2) Vente	2	0	0	0	2
3) Circulation ²	4	4	8	8	1
4) Paix, bon ordre et sécurité publique	5	1	8	2	4
5) Nuisance	6	19	6	8	5
Total :	17	24	23	18	12

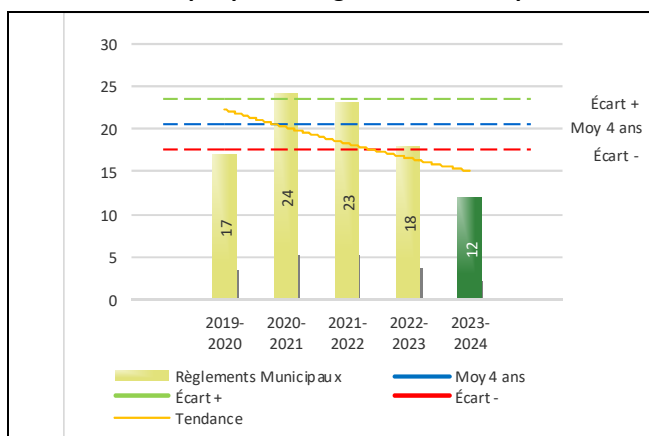
1 Les « Alarmes » du Tableau 2 font référence à des constats municipaux émis en vertu de la réglementation existante suite à des déplacements non fondés; tandis que les « Alarmes » du Tableau 3 sont des alarmes relayées par un central au CGA donnant lieu à un déplacement, mais pas nécessairement à un constat.

2 Types d'infraction de la circulation : endroits interdits, virages en « U », avertissement sonore, crissement des pneus, courses, et autres infractions impliquant des piétons, des animaux, des véhicules lourds, des véhicules d'urgence, etc.

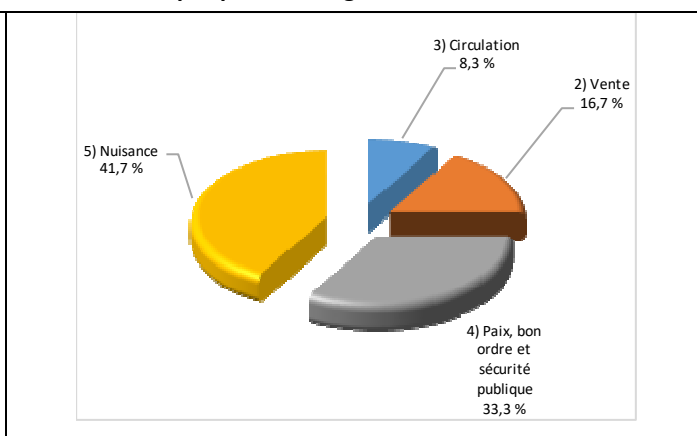
Le nombre de constats émis pour des infractions aux règlements municipaux a connu une diminution au cours de la dernière année. Les policiers ont émis un total de 12 constats.

Évolution du nombre de constats émis pour des infractions aux règlements municipaux au cours des dernières années et portrait par catégories d'intervention pour l'année courante

Graphique 6 : Règlements municipaux



Graphique 7 : Catégories d'intervention



Le graphique 6 démontre que le nombre de constats municipaux émis cette année est inférieur au nombre moyen de constats émis depuis les quatre dernières années.

Les résultats de l'année courante se situent en dessous de l'écart inférieur. Les résultats accusent un recul statistiquement significatif par rapport au bilan des quatre dernières années de la MRC.

RAPPORT ANNUEL D'ACTIVITÉS

Cartes d'appel

Depuis le 1^{er} décembre 2021, une nouvelle priorité a été ajoutée, soit la priorité 0. Il est donc possible qu'une baisse du total des cartes d'appel de priorité 1 soit observée.

Les définitions des priorités sont les suivantes :

- **Priorité 0**
Événement *critique à très haut risque* pour la sécurité des personnes et nécessitant une *intervention policière immédiate*.
- **Priorité 1**
Événement *à risque* ou nécessitant une *intervention policière rapide*.
- **Priorité 2**
Événement *sans risque* pour la sécurité des personnes et pour lequel *l'intervention policière est différée, avec déplacement* policier, sur rendez-vous ou après avoir répondu aux événements P0 ou P1 en cours.
- **Priorité 3**
Événement *sans risque* pour la sécurité des personnes et pour lequel *l'intervention policière est différée, sans déplacement* policier, sur rendez-vous téléphonique avec un membre du Centre de réponse aux citoyens (CRC) ou avec un patrouilleur; ou bien par déplacement du citoyen au poste de la Sûreté.

Ce rapport d'activités étant lié aux ententes de service pour la desserte en MRC, les cartes d'appel issues de communautés autochtones ne sont plus compilées depuis le 1^{er} février 2023. Celles-ci font l'objet d'une reddition de compte distincte. Les données antérieures sur les cartes d'appel ont été rétroactivement corrigées pour faciliter la comparaison avec les présentes données.

Tableau 3 Nombre de cartes d'appel sur le territoire au cours des dernières années

	2019-2020		2020-2021		2021-2022		2022-2023		2023-2024	
Priorité 0	0		0		22		46		46	
Priorité 1	409		375		325		320		375	
Priorité 2	902		902		912		873		1 006	
Priorité 3	200		252		259		298		347	
Total :	1 511		1 529		1 518		1 537		1 774	
Alarmes¹	Nb	%	Nb	%	Nb	%	Nb	%	Nb	%
	91	6%	74	5%	61	4%	75	5%	108	6%

¹ Les « Alarmes » du Tableau 2 font référence à des constats municipaux émis en vertu de la réglementation existante suite à des déplacements non fondés; tandis que les « Alarmes » du Tableau 3 sont des alarmes relayées par un central au CGA donnant lieu à un déplacement, mais pas nécessairement à un constat.

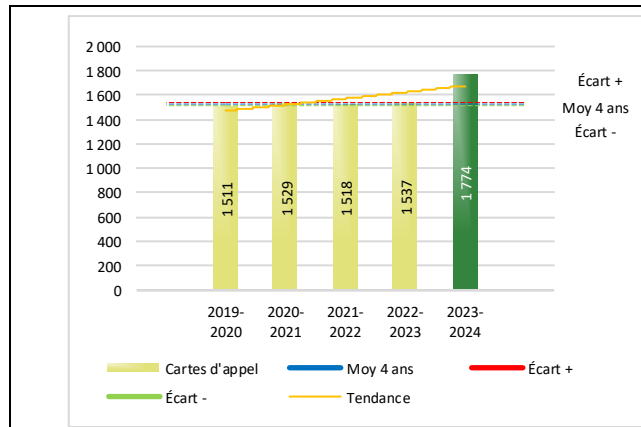
Le tableau 3 des cartes d'appel trace le portrait des données de l'année courante par catégories. Par rapport à l'année précédente, le nombre total de cartes d'appel a augmenté de 237.

De plus, il est important de souligner le nombre d'appels et de dossiers traités par le *Centre de réponse aux citoyens* (CRC). Le CRC vise à offrir une alternative pour le citoyen qui communique avec la Sûreté via un centre de gestion des appels (CGA) et ce, pour les appels et/ou dossiers ne requérant pas le déplacement d'un policier. Pour l'année 2023-2024, les policiers assignés au CRC ont répondu à 6 appels et ont ouvert 2 dossiers pour la MRC des Basques.

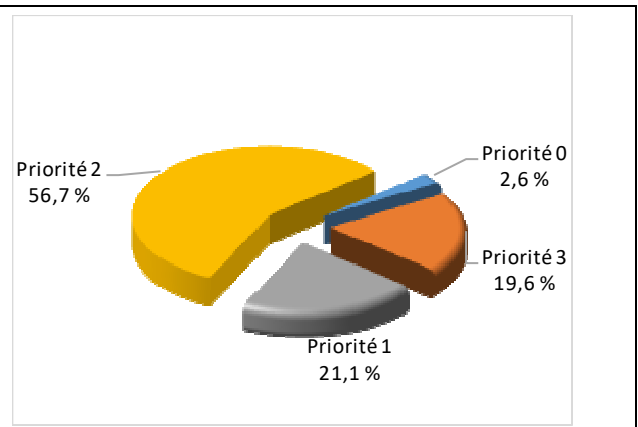
RAPPORT ANNUEL D'ACTIVITÉS

Évolution du nombre de cartes d'appel au cours des dernières années et portrait par types de priorité de cartes d'appel pour l'année courante

Graphique 8 : Nombre de cartes d'appel



Graphique 9 : Types de priorité de cartes d'appel



Le graphique 8 illustre la fluctuation du nombre total de cartes d'appel au cours des cinq dernières années. Le nombre de cartes d'appel enregistré pour cette année se situe au-dessus de la moyenne. Cet écart est supérieur à la zone d'écart moyen.

Le graphique 9 indique que les cartes d'appel de priorité 2 sont les plus nombreuses à être enregistrées pour cette année.

RAPPORT ANNUEL D'ACTIVITÉS

La criminalité

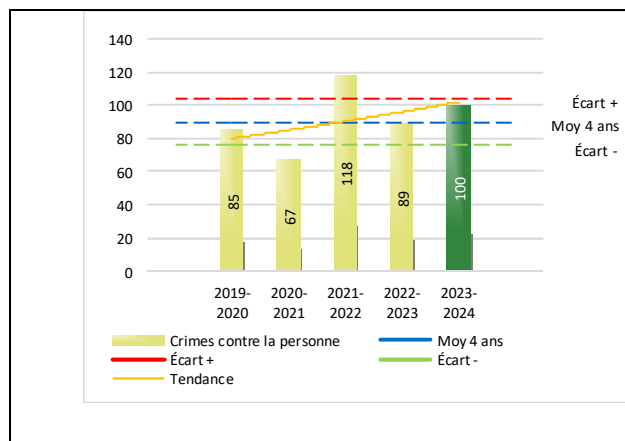
Tableau 4 Nombre de crimes contre la personne sur le territoire au cours des dernières années

	2019-2020	2020-2021	2021-2022	2022-2023	2023-2024
1000- Crimes contre la personne¹					
Infractions entraînant la mort	0	0	0	1	0
Agressions sexuelles	8	9	26	15	24
Voies de fait	39	30	41	33	38
Vols qualifiés	0	0	0	0	0
Autres crimes contre la personne ²	38	28	51	40	38
Crimes contre la personne :	85	67	118	89	100

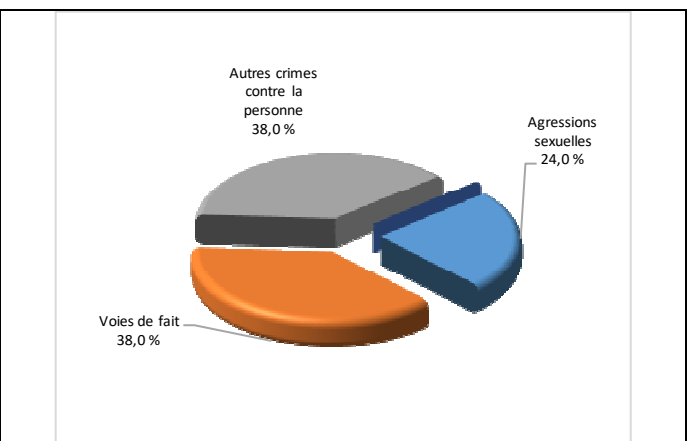
- 1 La section « Crimes contre la personne » présente le nombre de victimes d'actes criminels. Les sections suivantes présentent le nombre de dossiers opérationnels.
- 2 À titre informatif, les « Autres crimes contre la personne » incluent les cas d'enlèvement, de séquestration, d'extorsion, de profération de menaces, d'intimidation, etc.

Évolution du nombre de crimes contre la personne au cours des dernières années et portrait par catégories de crime contre la personne pour l'année courante

Graphique 10 : Nombre de crimes contre la personne



Graphique 11 : Catégories de crime contre la personne



Le graphique 10 présente le nombre de crimes contre la personne au cours des cinq dernières années. Nous constatons que la donnée de cette année se situe au-dessus de la moyenne.

Les résultats de l'année courante se situent dans la zone d'écart moyen. Les résultats demeurent statistiquement dans la moyenne par rapport au bilan des quatre dernières années de la MRC.

Le graphique 11 spécifie le nombre d'événements pour chacune des catégories des crimes contre la personne. Les voies de fait et autres crimes contre la personne sont les types de crimes les plus fréquents pour cette année.

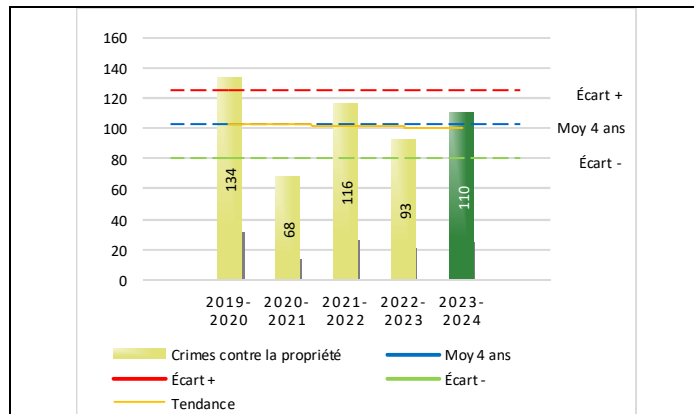
Tableau 5 Nombre de crimes contre la propriété sur le territoire au cours des dernières années

	2019-2020	2020-2021	2021-2022	2022-2023	2023-2024
2000- Crimes contre la propriété					
Incendies criminels	7	1	0	0	7
Introductions par effraction	29	10	15	7	14
Vols simples	46	11	17	30	26
Vols de véhicule	6	4	5	2	5
Recels	1	2	1	1	1
Fraudes	19	28	57	34	28
Méfais	26	12	21	19	29
Crimes contre la propriété :	134	68	116	93	110

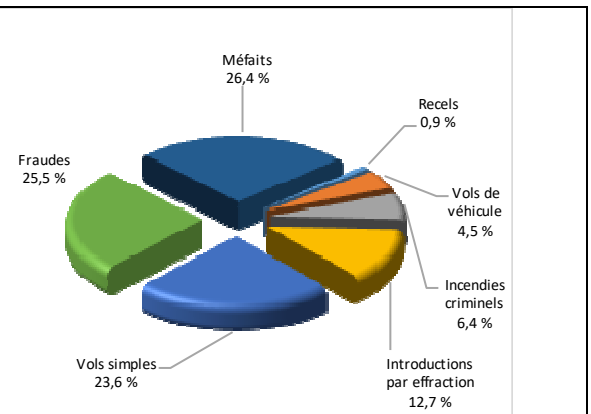
RAPPORT ANNUEL D'ACTIVITÉS

Évolution du nombre de crimes contre la propriété au cours des dernières années et portrait par catégories de crime contre la propriété pour l'année courante

Graphique 12 : Nombre de crimes contre la propriété



Graphique 13 : Catégories de crime contre la propriété



Le graphique 12 présente les crimes contre la propriété des cinq dernières années.

Les résultats de l'année courante se situent dans la zone d'écart moyen. Les résultats demeurent statistiquement dans la moyenne par rapport au bilan des quatre dernières années de la MRC.

Le graphique 13 indique le nombre d'événements pour chacune des catégories de crimes contre la propriété. Les méfaits sont le type de crimes le plus fréquent au cours de l'année.

Tableau 6 Autres criminalités et interventions sur le territoire au cours des dernières années

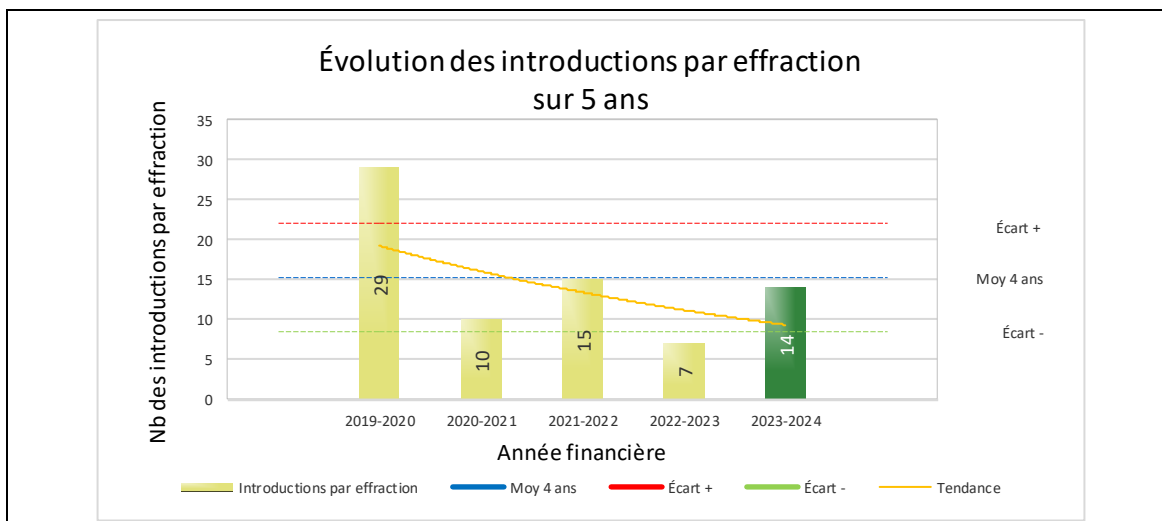
	2019-2020	2020-2021	2021-2022	2022-2023	2023-2024
Autres criminalités					
3000- Autres infractions au Code criminel ¹	26	16	10	22	21
4000 5000 - Loi régl. drogues et stupéfiants	5	7	4	6	7
6000- Infractions aux autres lois fédérales	0	1	0	1	0
7000- Infractions aux lois provinciales	8	10	20	17	19
Autres criminalités :	39	34	34	46	47
Activités policières					
A- Assistances	25	20	33	29	18
B- Permis	9	7	7	8	9
E- Enquêtes	97	89	110	107	139
F- Événements relatifs à la RACJ ²	2	2	15	17	18
P- Objets perdus ou trouvés	2	4	14	12	11
R- Interventions policières ³	67	76	144	134	133
V- Véhicules retrouvés ou remisés	6	4	4	17	7
X- Interpellation, observation et autre	30	19	25	20	24
Activités :	238	221	352	344	359
Total criminalité et activités :	496	390	620	572	616

1 La catégorie « Autres infractions au Code criminel » comprend différentes infractions telles : utilisation de monnaie contrefaite, avoir troublé la paix, évasion d'une garde légale, action indécente, production et distribution de pornographie juvénile, voyeurisme, leurre au moyen d'un ordinateur, appel téléphonique indécent, menace, incitation publique à la haine, etc.

2 La Régie des alcools, des courses et des jeux.

3 La catégorie « Interventions policières » comprend notamment les cas suivants : plainte de bruit, chicane de famille, service d'ordre, escorte de véhicule, affaire civile, transfert de détenu et de personne en crise, assistance au public, prise d'empreintes digitales, personne en détresse, etc.

GRAPHIQUE 14 : INTRODUCTIONS PAR EFFRACTION AU COURS DES DERNIÈRES ANNÉES



Le graphique 14 démontre que le nombre 14 de cette année est inférieur au nombre moyen 15 depuis les quatre dernières années.

Ce type de crime présente une amélioration par rapport aux années antérieures.

INTERVENTIONS EN MILIEU SCOLAIRE / JEUNESSE⁵

Cette section présente les différentes interventions réalisées en milieu scolaire.

Le nombre d'élèves rencontrés dans le tableau suivant est en lien avec les dossiers d'enquête ou de tous types de rencontres.

INTERVENTIONS EN MILIEU SCOLAIRE / JEUNESSE	Année courante
Nombre d'enquêtes relatives au PIMS	14
Nombre d'élèves rencontrés	1120 ⁵
Nombre d'établissements scolaires où une enquête a eu lieu	6
Nombre d'établissements scolaires sur le territoire	21

⁵ La Sûreté est actuellement en négociation depuis le 1^{er} avril 2022 avec l'Association des policières et policiers provinciaux du Québec (APPQ) relativement au renouvellement du contrat de travail de ses membres. Pendant la durée de ces négociations, le personnel d'encadrement des postes de la Sûreté a mis en place une méthode alternative de collecte d'information des activités policières. Conséquemment et bien que les activités continuent d'être réalisées sur le terrain, il sera difficile de comparer les statistiques antérieures des postes avec celles qui sont et seront collectées et analysées pendant l'application des moyens de sensibilisation par les membres de l'APPQ.

INTERVENTIONS PAR DES UNITÉS DE SOUTIEN ET MESURES D'URGENCE

Cette section présente les interventions réalisées sur le territoire de la MRC par des unités de soutien régionales ou de mesures d'urgence au cours de l'année. Voici les détails de ces interventions.

- Intervention de la Division des enquêtes sur les crimes majeurs Rimouski (DECM) et du maître-chien de la Sûreté du Québec à la perquisition du 19 juin 2023.

ACTIVITÉS DIGNES D'INTÉRÊT ET ÉVÉNEMENTS MAJEURS

Voici les activités dignes d'intérêt et les événements majeurs ayant eu lieu au cours de l'année et qui n'ont pas été mentionnés dans les sections précédentes.

- Le 4 mai 2023, des perquisitions sont réalisées au Lac-Des-Aigles et à Trois-Pistoles. Saisie dans la résidence de Lac-Des-Aigles de 21 grammes de cocaïne, 660 comprimés d'hydromorphone, une arme à feu de calibre 22 mal entreposée, 600 \$ en argent canadien, des balances, sacs « ziplocs » de plastique et du matériel de coupe (créatine, cuillère, pots de mélange). Saisi dans la résidence de Trois-Pistoles de 189 grammes de cannabis, 1,5 grammes de cocaïne, 150 cigares de contrebandes, 14 grammes de hasch, 22 comprimés de méthamphétamines, 3334 comprimés de médicaments sous ordonnance, 6 800 \$ en argent comptant, des cellulaires, balances et sacs ziplocs. Dans le véhicule du suspect, saisi de 29 grammes de cocaïne, 440 comprimés de méthamphétamine, 800 cigares de contrebande, 30 comprimés de viagra, 8 grammes de cannabis, 5 grammes de wax, 640 \$ en argent canadien, cellulaire, balance et sacs ziplocs.
- Le 5 mai 2023, collision mortelle sur la route 293 à Saint-Clément. La victime circulait seule sur sa moto avant de perdre le contrôle, percuter la glissière et être éjecté de sa moto.
- Le 5 juin 2023, une opération ciblée a été réalisée en partenariat avec Revenu Québec, Contrôle routier Québec, la police du Canadien National et le Bureau de coordination et de soutien opérationnel (BCSO). Cette opération visait la sécurité routière, les infractions en matière de carburant, la détection de la criminalité ambulante dont entre autres la détection des boutures de cannabis dans le cadre de la phase PITEC (Plan d'Intervention Terrestre en Éradication du Cannabis). Environ 1500 conducteurs ont été interceptés. Plusieurs infractions et avertissements ont été signifiés par l'ensemble des partenaires en présence, tant au niveau d'infractions touchant le carburant, le non-port de la ceinture de sécurité, l'utilisation du cellulaire au volant que des équipements mécaniques défectueux.
- Le 18 juin 2023, un incendie suspect a détruit un chalet quatre saisons sur la rue du Parc à Trois-Pistoles.
- Le 19 juin 2023, une perquisition fût réalisée à Trois-Pistoles. Saisie de 14 grammes de cocaïne, 6 000 comprimés de méthamphétamine, 30 Wax pen, 6 500 \$, un Ford Taurus 2013, une balance, une machine à compter l'argent et une scelleuse.
- Le 22 juin 2023, les suspects ont commis un délit de fuite sur l'autoroute 20 à Sainte-Hélène-de-Kamouraska. La plaignante a appelé et a donné une description du véhicule suspect. Le véhicule est intercepté à Saint-Simon et le conducteur est arrêté pour conduite dangereuse et délit de fuite. Lors de sa fouille, il y a un sachet de cocaïne dans une de ses poches. Il est arrêté pour possession et le véhicule est fouillé accessoirement à l'arrestation. 680 grammes de cocaïne sont retrouvés dans le véhicule.
- Le 4 septembre 2023, disparition d'un homme de 44 ans de Saint-Jean-de-Dieu. Il a été retrouvé sain et sauf dans la municipalité de Saint-Clément.
- Le 5 septembre 2023, un citoyen de la municipalité de Saint-Éloi a été victime dans un dossier de séquestration, extorsion et fraude. Le dossier a été pris en charge par la DECM.
- Le 12 février 2024, un véhicule circulant en grand excès de vitesse sur la route 132 est intercepté dans le secteur de Saint-Simon-de-Rimouski. Le conducteur, âgé de 27 ans, circulait à 172 km/h dans une zone de 90 km/h. Il a reçu un constat d'infraction de 1 576\$ assorti de 18 points d'inaptitude en plus de voir son permis de conduire suspendu sur-le-champ pour une période de 7 jours ainsi que le remorquage du véhicule.
- Le 9 mai 2024, un véhicule circulant en grand excès de vitesse sur la route 132 Ouest est intercepté dans le secteur de Saint-Simon-de-Rimouski. Le conducteur circulait à 175 km/h dans une zone de 90 km/h. Le conducteur, âgé de 24 ans, de Rimouski, a reçu un constat d'infraction de 1 639\$ assorti de 18 points d'inaptitude en plus de voir son permis de conduire suspendu sur-le-champ pour une période de 7 jours.

La Sûreté effectue une révision de courtoisie pour ce rapport.