



RAPPORT ANNUEL D'ACTIVITÉS

POSTE DE LA MRC DE
BEAUCE-CENTRE
DE LA SÛRETÉ DU QUÉBEC

DU 1ER AVRIL 2023
AU 31 MARS 2024



LISTE DES ABRÉVIATIONS, DES SIGLES ET DES ACRONYMES

APPQ	Association des policières et policiers du Québec
ASRP	Approche stratégique en résolution de problèmes
AVVR	Avis de vérification d'un véhicule routier
Bimestre	Période de deux mois consécutifs
BCSO	Bureau de coordination et de soutien opérationnel
CGA	Centre de gestion des appels
CRC	Centre de réponse aux citoyens
CSMRC	Centre de services MRC
CSP	Comité de sécurité publique
DG	Directeur général
DGA	Directeur général adjoint
ÉMIPIC	Équipe mixte d'intervention - Policiers et intervenants communautaires
MRC	Municipalité régionale de comté
NSPP	Normes et standards en police de proximité
OPS	Opération spéciale
PARL	Plan d'activité régional et local
PIMS / PIJ	Programme d'intervention en milieu scolaire / Policier intervenant jeunesse (projet pilote)
PLI-Élus	Plan de lutte contre l'intimidation des élus et des gestionnaires municipaux
RACJ	Régie des alcools, des courses et des jeux
SIGMA	Système informatisé de la gestion des mobiles et des appels
SRAO	Système de répartition des appels par ordinateur
TAQ	Tableau d'activités quotidiennes
TBG	Tableau de bord de gestion

MOT DU RESPONSABLE DE POSTE



C'est avec plaisir que je vous présente le rapport annuel d'activités du poste de la MRC de Beauce-Centre de la Sûreté du Québec pour l'année financière 2023-2024. Conformément à nos engagements ainsi qu'aux priorités déterminées par le CSP, le déploiement de nos actions se poursuit sur l'ensemble du territoire couvert.

Vous retrouverez notamment dans ce rapport, les activités réalisées en lien avec les priorités locales ainsi que les statistiques relatives à la sécurité routière, aux règlements municipaux, aux événements criminels et finalement, celles au traitement des cartes d'appel.

Ce rapport et ses résultats vous permettront d'assurer le suivi de la performance des services de la Sûreté du Québec.



Sergent Timmy Daigle, responsable de poste MRC Beauce-Centre

RAPPORT ANNUEL D'ACTIVITÉS

PRIORITÉS LOCALES²

Voici les priorités locales identifiées par le CSP pour l'année 2023-2024 et le bilan des activités réalisées.

Priorité 2023 : Contribuer à l'amélioration du bilan routier par des interventions ciblées, incluant les longs congés.

DESCRIPTION DES ACTIVITÉS	COMMENTAIRES	NB ACTIVITÉS
Intervention pour l'utilisation du cellulaire au volant.	Opération planifiée visant la distraction au volant (cellulaire) ainsi que les comportements imprudents ciblés.	n.d. ²
Intervention dans les causes de vitesse	Opération planifiée concernant la vitesse sur tout le territoire.	
Intervention pour contrer l'alcool et les drogues au volant (barrage routier)	Mise en place de barrages routiers visant à contrer l'alcool et la drogue au volant.	
Intervention pour le non-respect du port de la ceinture de sécurité	Opération planifiée de surveillance concernant le port de la ceinture de sécurité.	
Intervention dans les zones scolaires	Opération de surveillance du comportement des automobilistes dans les zones scolaires.	

Priorité 67 : Réaliser des activités de rapprochement avec la communauté

DESCRIPTION DES ACTIVITÉS	COMMENTAIRES	NB ACTIVITÉS
Rencontres et échanges avec les acteurs-clés		n.d. ²

DEMANDES PONCTUELLES DES ÉLUS ET DES CITOYENS

Voici les demandes ponctuelles des élus et des citoyens qui ont été adressées à la Sûreté au cours de la dernière année.

DESCRIPTION DES DEMANDES (ACTION* V, T, C)	COMMENTAIRES	NB REQUÊTES
Sécurité routière	C Problématique de vitesse et d'arrêt obligatoire non respecté sur la 19 ^e avenue à Beauceville.	1
	C Problématique de passage non autorisé sur le pont du Rang 1 à Saint-Alfred.	1
	C Vitesse rue Lambert Saint-Joseph	1

*LÉGENDE

(V) En validation : Requêtes reçues et en période d'évaluation afin de confirmer si elles sont fondées ou non et si elles nécessitent des interventions spécifiques.

(T) En traitement : Requêtes validées et fondées pour lesquelles des activités sont effectuées afin de régler la problématique visée (ex. : patrouilles, surveillances, radar, etc.).

(C) Clos : Requêtes qui sont résolues à la suite des activités effectuées ou qui sont non fondées.

² La Sûreté est actuellement en négociation depuis le 1^{er} avril 2022 avec l'Association des policières et policiers provinciaux du Québec (APPQ) relativement au renouvellement du contrat de travail de ses membres. Pendant la durée de ces négociations, le personnel d'encadrement des postes de la Sûreté a mis en place une méthode alternative de collecte d'information des activités policières. Conséquemment et bien que les activités continuent d'être réalisées sur le terrain, il sera difficile de comparer les statistiques antérieures des postes avec celles qui sont et seront collectées et analysées pendant l'application des moyens de sensibilisation par les membres de l'APPQ.

PRÉVENTION³

Toujours en réponse aux besoins et aux réalités locales, les postes de la Sûreté tiennent des activités de prévention dans l'ensemble des municipalités qu'ils desservent, c'est-à-dire des mesures proactives et non pénales, qui ont pour but spécifique de réduire la criminalité en agissant sur les facteurs qui la déterminent, sur les circonstances et l'environnement dans lesquels sont commis les délits.

La grande majorité des activités de prévention se tiennent au quotidien, dans le cadre des interventions de l'ensemble des patrouilleurs.

Voici les principales activités de prévention réalisées au cours de la dernière année :

Activités de prévention réalisées au cours de l'année

DESCRIPTION DES ACTIVITÉS	COMMENTAIRES	NB ACTIVITÉS
Zones scolaires	De nombreuses opérations ont été réalisées et une attention spéciale a été portée par les agents dans les zones scolaires lors de la période scolaire ainsi que lors des trajets d'autobus.	n.d. ³
Sécurité des Aînés	Présentations faites par les cadets et les policiers auprès des personnes âgées sur les diverses règles de sécurité et sur la prévention au niveau de la fraude.	
Cybersécurité	Présentations faites par la policière intervenante en milieu scolaire (PIMS) aux élèves des différentes écoles de la MRC.	
Autres fraudes	Présentations faites par la PIMS aux élèves des écoles secondaires de la MRC au sujet la fraude et la sextorsion.	
Intimidation et violence	Présentations faites par la PIMS aux élèves des écoles secondaires de la MRC au sujet de l'intimidation et de la violence.	
Violence amoureuse et violence intrafamiliale	Présentations faites par la PIMS aux élèves des écoles secondaires de la MRC au sujet de la violence amoureuse et intrafamiliale.	
Nouveaux arrivants	Présentations sur les lois et règlements faites par le coordonnateur local de police communautaire à des groupes de nouveaux arrivants sur le territoire de la MRC.	
Sécurités des enfants	Présentations faites par les cadets et les policiers dans les Centre de la petite enfance (CPE) et les camps de jour au sujet de la sécurité des enfants.	
Alcool / drogues	Présentations faites par la PIMS aux élèves de secondaire 5 des écoles secondaires de la MRC au sujet de l'alcool et les drogues au volant à l'approche des bals de finissants.	

³ La Sûreté est actuellement en négociation depuis le 1^{er} avril 2022 avec l'Association des policières et policiers provinciaux du Québec (APPQ) relativement au renouvellement du contrat de travail de ses membres. Pendant la durée de ces négociations, le personnel d'encadrement des postes de la Sûreté a mis en place une méthode alternative de collecte d'information des activités policières. Conséquemment et bien que les activités continuent d'être réalisées sur le terrain, il sera difficile de comparer les statistiques antérieures des postes avec celles qui sont et seront collectées et analysées pendant l'application des moyens de sensibilisation par les membres de l'APPQ.

POLICE DE PROXIMITÉ⁴

La Sûreté du Québec s'est formellement engagée dans une approche professionnelle de type communautaire. Cette philosophie de travail comprend les cinq grands principes suivants :

- La présence familière;
- La qualité du service aux citoyens;
- Le partenariat avec la population;
- La consultation de la clientèle;
- La résolution de problèmes.

Cette section présente les principales activités réalisées par l'approche de police de proximité.

Présence familière et parrainage

À la Sûreté du Québec, la présence familière s'exprime par le programme de parrainage des municipalités.

Voici les principales activités de parrainage (qui visent la création de liens privilégiés avec les acteurs clés de la municipalité) ayant pour objectif la capacité d'être proactif dans la résolution de problématiques en matière de sécurité publique. Ces activités sont en lien avec les priorités locales identifiées par le CSP.

DESCRIPTION DES ACTIVITÉS	COMMENTAIRES	NB ACTIVITÉS
Rencontre des élus de la municipalité de Saint-Joseph-de-Beauce	Visites des parrains à leur municipalité pour discuter des problématiques de leur secteur.	n.d. ⁴
Rencontre des élus de la municipalité de Saint-Joseph-des-Érables		
Rencontre des élus de la municipalité de Saint-Frédéric		
Rencontre des élus de la municipalité de Saint-Alfred		
Rencontre des élus de la municipalité de Saint-Victor		
Rencontre des élus de la municipalité de Saint-Odilon-de-Cranbourne		
Rencontre des élus de la municipalité de Beauceville		
Rencontre des élus de la municipalité de Saint-Jules		
Rencontre des élus de la municipalité de Saint-Séverin		
Rencontre des élus de la municipalité de Tring-Jonction		

⁴ La Sûreté est actuellement en négociation depuis le 1^{er} avril 2022 avec l'Association des policières et policiers provinciaux du Québec (APPQ) relativement au renouvellement du contrat de travail de ses membres. Pendant la durée de ces négociations, le personnel d'encadrement des postes de la Sûreté a mis en place une méthode alternative de collecte d'information des activités policières. Conséquemment et bien que les activités continuent d'être réalisées sur le terrain, il sera difficile de comparer les statistiques antérieures des postes avec celles qui sont et seront collectées et analysées pendant l'application des moyens de sensibilisation par les membres de l'APPQ.

RAPPORT ANNUEL D'ACTIVITÉS

Résolution de problèmes

L'approche stratégique en résolution de problèmes (ASRP) permet d'associer des incidents autrement traités un par un, d'en dégager une compréhension globale et de rechercher des solutions durables, le tout en ayant recours aux partenaires et aux ressources des milieux affectés par des problématiques communes.

Voici les incidents traités par l'approche stratégique en résolution de problèmes au cours de la dernière année :

DESCRIPTION ET COMMENTAIRES
Aucun incident n'a nécessité la mise en place d'une approche stratégique en résolution de problèmes au cours de la dernière année

Programme de cadets

Le Programme de cadets de la Sûreté existe depuis 2009. Au fil des années, le nombre de cadets, ainsi que le nombre de MRC intéressées à ce programme n'ont cessé d'augmenter. Les coûts liés au programme sont partagés entre la Sûreté et le partenaire municipal impliqué. De plus, depuis 2021, la Sûreté autorise la bonification du Programme de cadets avec l'ajout d'heures bonifiées, et ce, financées entièrement par les partenaires qui en font la demande.

À cet effet, les municipalités de Saint-Joseph-de-Beauce et de Beauceville se prévalent des services de cadets depuis quelques années. L'été dernier, 2 cadets sont venus bonifier l'offre de la Sûreté du Québec sur notre territoire.

Le Programme de cadets permet d'accentuer la visibilité de l'organisation sur son territoire, de soutenir le modèle de police de proximité et de bonifier l'offre de service en prévention de la criminalité. Il représente donc un service à valeur ajoutée pour plusieurs types de clientèle, soit les citoyens et les MRC/municipalités (visibilité), les cadets (recrutement et développement), les policiers (soutien) et la Sûreté.

Récemment, la raison d'être du Programme de cadets a été précisée, en fonction de trois objectifs mesurables, soit :

- Élargir le nombre d'activités de prévention, de parrainage ou de rapprochement avec les communautés, en période estivale.
- Offrir une expérience de travail au sein d'un milieu policier pour les étudiants aspirants policiers.
- Maintenir le nombre potentiel de candidats-cadets pour le recrutement de policiers de la Sûreté.

Les responsables de poste et les coordonnateurs désignés, de concert avec les élus, participent à la planification des tâches des cadets en considérant l'ensemble des besoins des partenaires et de la clientèle.

Voici les principales activités qui ont été effectuées par les cadets au cours de la dernière année.

DESCRIPTION DES ACTIVITÉS	COMMENTAIRES	Nb ACTIVITÉS
Surveillance à pied	Effectuer des surveillances à divers endroits pour accroître la visibilité et augmenter le sentiment de sécurité (surveillance dans les parcs, à proximité des maisons de jeunes, dans les centres commerciaux, etc.).	102
Participation à des programmes de prévention	Aîné-Avisé, Échec au crime, Génivélo, etc.	6
Prévention vol de vélo	Implantation du programme Garage 529 dans la MRC offrant le burinage de vélo. Pour se faire, des kiosques ont été réalisés dans les municipalités de Beauceville et St-Joseph pour informer la population sur ce programme.	2
Bal des finissants	Présence des cadets aux bals des finissants de l'école secondaire Veilleux de St-Joseph ainsi que de la polyvalente St-François de Beauceville.	2
Fête nationale	Présence des cadets lors des activités de la Saint-Jean Baptiste.	1
Surveillance à vélo	Effectuer des surveillances à divers endroits pour accroître la visibilité et augmenter le sentiment de sécurité comme la surveillance dans les parcs, à proximité des maisons de jeunes, dans les centres commerciaux et pistes cyclables, etc.	16
Prévention auprès des enfants	Présence dans les Centres de la petite enfance (CPE) et dans les garderies familiales pour sensibiliser les enfants à différents aspects de la sécurité et des bonnes pratiques et leur permettre de développer une perception positive des forces de l'ordre.	19
Sécurité enfants	Organisation d'un kiosque d'identification d'enfants visant à renforcer la sécurité et à faciliter le travail des policiers en cas de disparition.	1
Rencontres des partenaires	Assurer la proximité de la Sûreté du Québec avec ses partenaires et faciliter les échanges.	13

RAPPORT ANNUEL D'ACTIVITÉS

Participation à un événements particulier	Présence lors la soirée spéciale de cinéma à Beauceville. Ils ont engagé des discussions sur la prévention et les mesures de sécurité à adopter.	1
Camps de jour	Organisation d'une visite de la caserne de pompiers permettant aux enfants de découvrir son fonctionnement et de se familiariser avec le véhicule de patrouille présent. Présence dans les camps de jour tout au long de la période estivale.	8
Aînés	Plusieurs présences des cadets dans les résidences pour personnes âgées autonomes et semi-autonomes de Beauceville et St-Joseph de Beauce. Présentations faites sur les différentes règles de sécurité et sur la prévention au niveau de la fraude.	2
Festivals	Présences des cadets lors des nombreux festivals et activités dans les municipalités. Contrôle de la circulation lors d'événements particuliers (sportifs et culturels).	7
Personnes vulnérables	Rencontre des personnes à l'Association des personnes handicapées de la Chaudière (APHC). Échanges sur leurs expériences et leurs besoins. Présentation d'une conférence sur les divers types de maltraitance et d'intimidation auxquels les personnes en situation de handicap peuvent être confrontées. Rencontre entre les cadets et les résidents d'un organisme en santé mentale afin de discuter des problèmes reliés à la consommation de drogues et alcool ainsi que les problèmes de relations interpersonnelles.	2
Activités de visibilité	Assurer la proximité avec les citoyens lors de pique-niques, collectes de sang, tournois de pétanque, tournois de balle, etc.	48
Observation du travail policier	Patrouille à bord d'un véhicule de patrouille en compagnie d'un policier de la MRC afin de se familiariser avec le travail policier.	4
Sécurité des piétons et cyclistes	Présence à la soirée plein air à Beauceville. Discussions sur la prévention et distribution de brassards réfléchissants.	1

Activités communautaires réalisées au cours de l'année

Cette section présente les activités communautaires dans lesquelles les membres du poste se sont impliqués au cours de la dernière année.

DESCRIPTION ET COMMENTAIRES
Présence des policiers lors des différents festivals et activités des municipalités.

STATISTIQUES OPÉRATIONNELLES

Cette section est consacrée aux statistiques de :

- Sécurité des réseaux de transport
- Règlements municipaux
- Cartes d'appel
- Criminalité

Les résultats qui vous sont présentés dans cette section vous permettront d'apprécier tout particulièrement la performance de la Sûreté au cours de la dernière année.

Afin de mettre ces données en perspective et d'en analyser l'évolution, vous pouvez également les comparer avec les données des quatre dernières années.

De plus, afin d'en faciliter l'analyse, ces données vous sont présentées à l'aide de deux types de graphiques.

Chacun des graphiques de type « *histogramme* » indique les résultats pour les cinq dernières années. Une ligne trace la moyenne des quatre dernières années.

Ces graphiques permettent aussi de situer les résultats de la dernière année par rapport à la **zone d'écart moyen**. L'écart moyen est calculé à partir de la moyenne des différences entre les données de chacune des années par rapport à la moyenne des quatre dernières années. Visuellement, il s'agit de la zone comprise entre les lignes « écart + » et « écart - ». Les résultats qui s'éloignent de cette zone méritent une attention particulière du CSP.

Des graphiques circulaires, ou de type « *pointe de tarte* », accompagnent également des histogrammes afin d'illustrer plus précisément la répartition des catégories d'événements plus préoccupants.

Notez que les données de cette section concernent l'ensemble du territoire couvert par les effectifs du poste de la MRC de Beauce-Centre. Les résultats pour chacune des municipalités vous sont présentés en annexes.

Un écart aux données présentées dans les rapports annuels précédents peut être attribuable à la modification du statut ou à l'évolution d'un dossier après la production du rapport annuel.

À surveiller : depuis le mois de juin 2017, certains postes MRC ont été convertis en postes mixtes et gèrent désormais aussi le travail fait sur les autoroutes. Ce changement a pour conséquence d'ajouter les statistiques autoroutières à même celles de la MRC et donc d'affecter possiblement à la hausse les données statistiques (par exemple les constats provinciaux, les collisions, la criminalité et les cartes d'appel). Les données n'étant pas dissociables pour le moment, cette mise en garde sera valide jusqu'à ce qu'une solution soit trouvée.

Statistiques extraites du Tableau de bord le : 2024-05-06

RAPPORT ANNUEL D'ACTIVITÉS

La sécurité des réseaux de transport

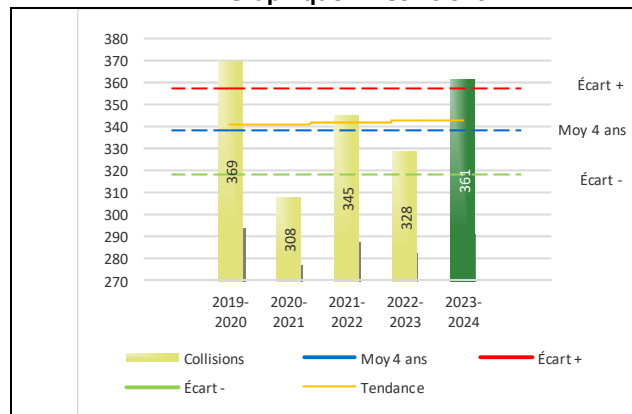
Tableau 1 Nombre de collisions et d'interventions couvertes sur le territoire au cours des dernières années

		2019-2020	2020-2021	2021-2022	2022-2023	2023-2024
Collisions						
	Collisions mortelles	0	3	2	2	3
	Collisions avec blessés graves	3	3	3	5	2
	Collisions avec blessés légers	84	72	78	83	74
	Autres collisions avec blessés ¹	7	8	11	6	13
	Collisions matérielles	275	222	251	232	269
	Sous-total :	369	308	345	328	361
Interventions						
	Avertissements nautiques	22	26	0	19	10
	Capacités affaiblies	60	39	43	54	59
	Autres crimes ²	41	25	24	32	19
	Constats provinciaux	2 444	1 813	1 248	843	1 215
	Constats municipaux	867	986	1 871	1 797	968
	AVVR ³	51	20	36	35	31
	Avertissements	1 275	678	645	377	376
	Sous-total :	4 760	3 587	3 867	3 157	2 678

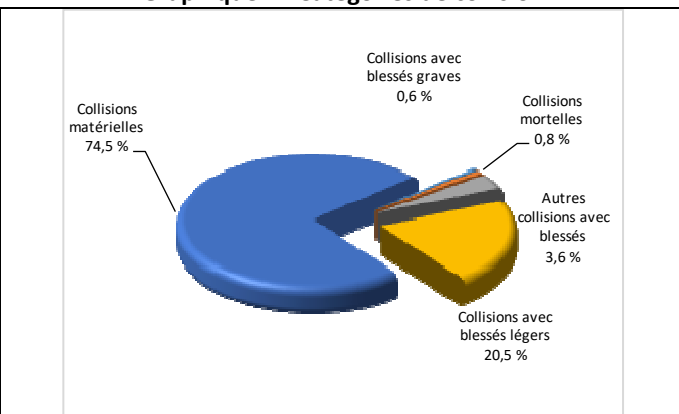
- 1 La catégorie « Autres collisions avec blessés » comprend les cas survenus hors des chemins publics.
- 2 La catégorie « Autres crimes » comprend les cas de conduite dangereuse, de poursuite, de délit de fuite, de conduite de véhicule routier pendant une interdiction (de conduire).
- 3 Avis de vérification d'un véhicule routier.

Évolution du nombre de collisions au cours des dernières années depuis le 1^{er} avril et portrait par catégories de collisions pour l'année courante

Graphique 1 : Collisions



Graphique 2 : Catégories de collision



Collisions

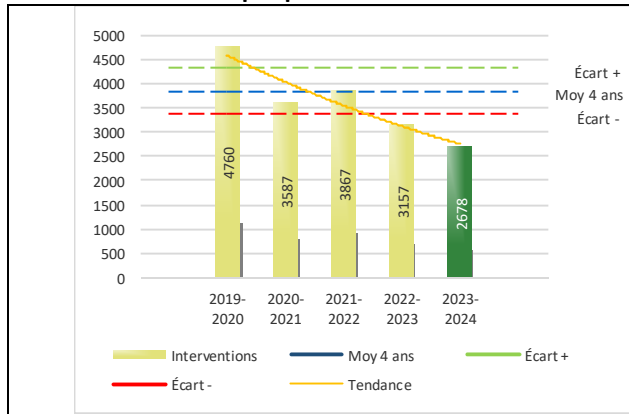
Le graphique 1 permet de constater une tendance à la hausse du bilan routier au cours des cinq dernières années. Le total des collisions de l'année courante, qui est de 361, se situe au-dessus de l'écart supérieur. Le bilan des collisions de l'année courante accuse un recul significatif par rapport aux années antérieures.

La variation la plus importante se situe au niveau des collisions matérielles qui affichent une augmentation de 37 collisions par rapport à l'année précédente. Cette détérioration est en opposition avec la tendance observée pour les quatre années précédentes de ce type de collision.

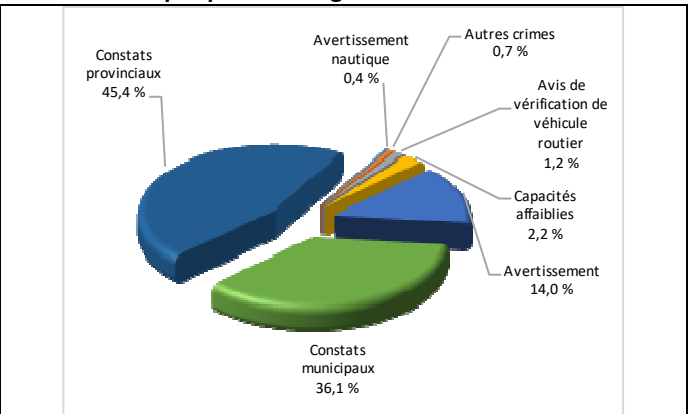
RAPPORT ANNUEL D'ACTIVITÉS

Évolution du nombre d'interventions au cours des dernières années et portrait par catégories d'intervention pour l'année courante

Graphique 3 : Interventions



Graphique 4 : Catégories d'intervention

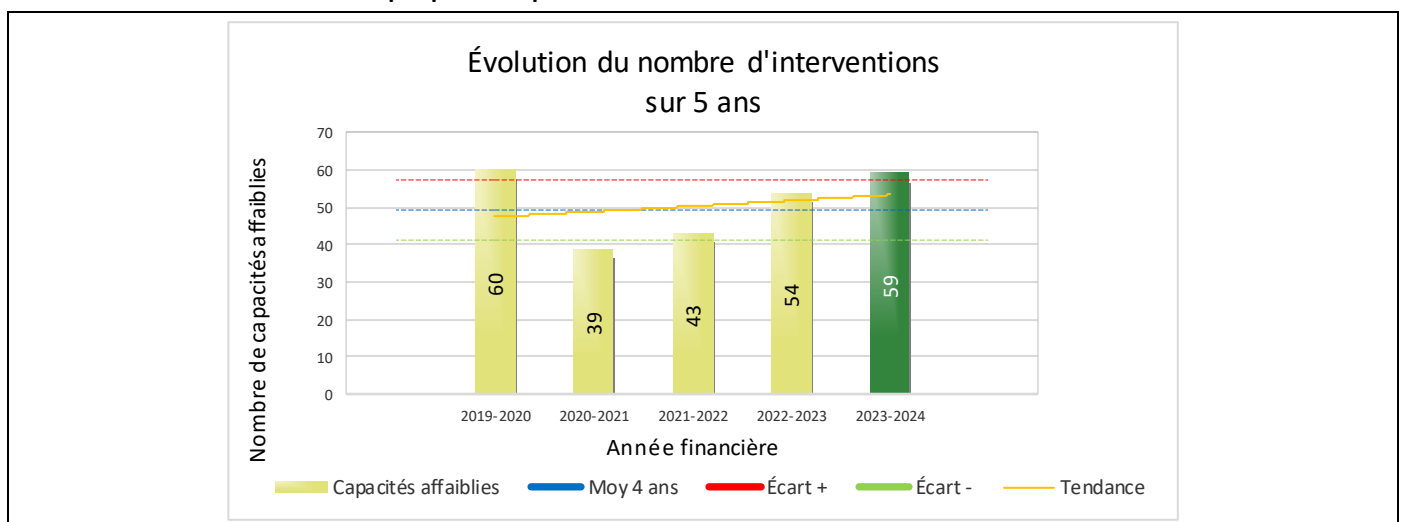


Interventions

Le graphique 3 présente une diminution du nombre d'interventions réalisées au cours de l'année courante par rapport aux années précédentes. Les résultats de l'année courante se situent en dessous de l'écart ce qui signifie que les résultats accusent un recul statistiquement significatif par rapport au bilan des quatre dernières années de la MRC.

La variation la plus importante se situe au niveau des constats municipaux qui affichent une diminution de 829 interventions par rapport à l'année précédente.

Graphique 5 : Capacités affaiblies au cours des dernières années



Le graphique 5 présente l'évolution du nombre d'interventions pour conduite d'un véhicule avec les capacités affaiblies. Une augmentation de 5 interventions par rapport à l'année dernière est constatée pour l'année en cours.

RAPPORT ANNUEL D'ACTIVITÉS

Règlements municipaux

Tableau 2 Nombre de constats émis pour des infractions aux règlements municipaux sur le territoire au cours des dernières années

Domaine	2019-2020	2020-2021	2021-2022	2022-2023	2023-2024
1) Alarmes ¹	1	8	10	14	4
2) Vente	1	1	2	3	1
3) Circulation ²	71	70	100	42	53
4) Paix, bon ordre et sécurité publique	31	23	21	13	30
5) Nuisance	2	1	3	2	0
Total :	106	103	136	74	88

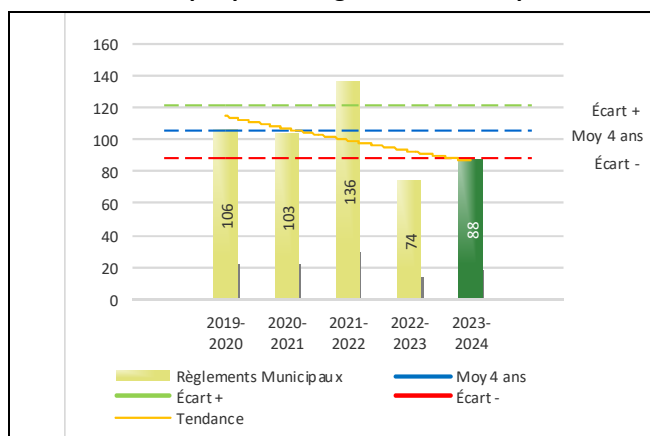
1 Les « Alarmes » du Tableau 2 font référence à des constats municipaux émis en vertu de la réglementation existante suite à des déplacements non fondés; tandis que les « Alarmes » du Tableau 3 sont des alarmes relayées par un central au CGA donnant lieu à un déplacement, mais pas nécessairement à un constat.

2 Types d'infraction de la circulation : endroits interdits, virages en « U », avertissement sonore, crissement des pneus, courses, et autres infractions impliquant des piétons, des animaux, des véhicules lourds, des véhicules d'urgence, etc.

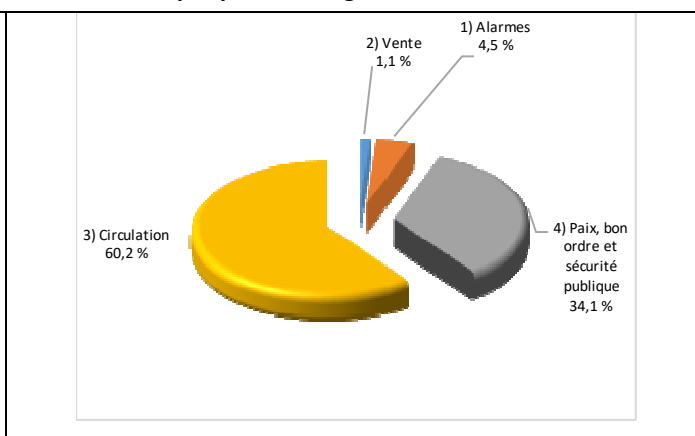
Le nombre de constats émis pour des infractions aux règlements municipaux a connu une augmentation au cours de la dernière année. Les policiers ont émis un total de 88 constats.

Évolution du nombre de constats émis pour des infractions aux règlements municipaux au cours des dernières années et portrait par catégories d'intervention pour l'année courante

Graphique 6 : Règlements municipaux



Graphique 7 : Catégories d'intervention



Le graphique 6 démontre que le nombre de constats municipaux émis cette année est inférieur au nombre moyen de constats émis depuis les quatre dernières années.

Les résultats de l'année courante se situent dans la zone d'écart moyen. Les résultats accusent un recul par rapport au bilan des quatre dernières années de la MRC.

RAPPORT ANNUEL D'ACTIVITÉS

Cartes d'appel

Depuis le 1^{er} décembre 2021, une nouvelle priorité a été ajoutée, soit la priorité 0. Il est donc possible qu'une baisse du total des cartes d'appel de priorité 1 soit observée.

Les définitions des priorités sont les suivantes :

- **Priorité 0**
Événement *critique à très haut risque* pour la sécurité des personnes et nécessitant une *intervention policière immédiate*.
- **Priorité 1**
Événement *à risque* ou nécessitant une *intervention policière rapide*.
- **Priorité 2**
Événement *sans risque* pour la sécurité des personnes et pour lequel *l'intervention policière est différée, avec déplacement* policier, sur rendez-vous ou après avoir répondu aux événements P0 ou P1 en cours.
- **Priorité 3**
Événement *sans risque* pour la sécurité des personnes et pour lequel *l'intervention policière est différée, sans déplacement* policier, sur rendez-vous téléphonique avec un membre du Centre de réponse aux citoyens (CRC) ou avec un patrouilleur; ou bien par déplacement du citoyen au poste de la Sûreté.

Ce rapport d'activités étant lié aux ententes de service pour la desserte en MRC, les cartes d'appel issues de communautés autochtones ne sont plus compilées depuis le 1^{er} février 2023. Celles-ci font l'objet d'une reddition de compte distincte. Les données antérieures sur les cartes d'appel ont été rétroactivement corrigées pour faciliter la comparaison avec les présentes données.

Tableau 3 Nombre de cartes d'appel sur le territoire au cours des dernières années

	2019-2020		2020-2021		2021-2022		2022-2023		2023-2024	
Priorité 0	0		0		26		131		140	
Priorité 1	808		804		800		684		759	
Priorité 2	1 469		1 442		1 410		1 264		1 356	
Priorité 3	479		490		464		456		474	
Total :	2 756		2 736		2 700		2 535		2 729	
Alarmes¹	Nb	%	Nb	%	Nb	%	Nb	%	Nb	%
	215	8%	168	6%	182	7%	189	7%	251	9%

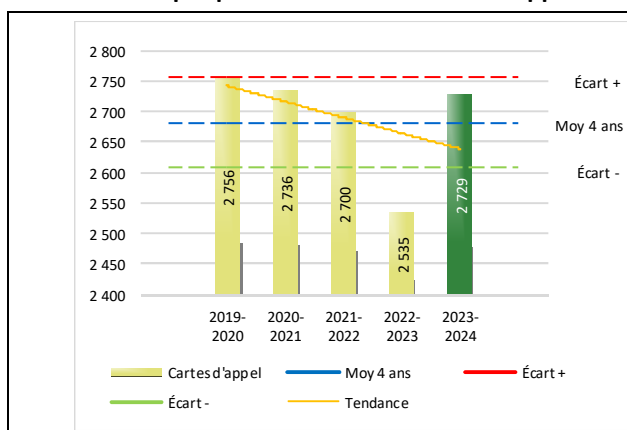
¹ Les « Alarmes » du Tableau 2 font référence à des constats municipaux émis en vertu de la réglementation existante suite à des déplacements non fondés; tandis que les « Alarmes » du Tableau 3 sont des alarmes relayées par un central au CGA donnant lieu à un déplacement, mais pas nécessairement à un constat.

Le tableau 3 des cartes d'appel trace le portrait des données de l'année courante par catégories. Par rapport à l'année précédente, le nombre total de cartes d'appel a augmenté de 194.

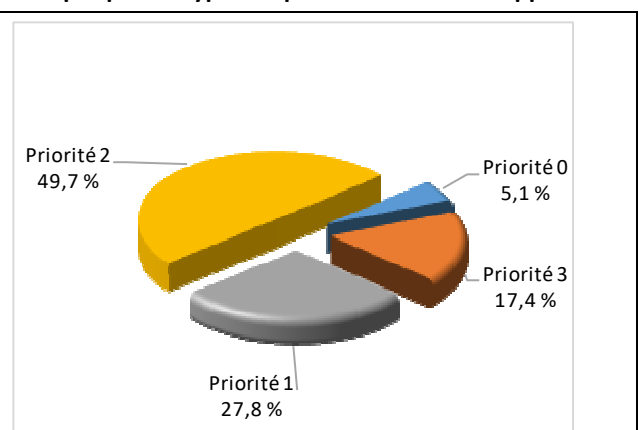
De plus, il est important de souligner le nombre d'appels et de dossiers traités par le *Centre de réponse aux citoyens* (CRC). Le CRC vise à offrir une alternative pour le citoyen qui communique avec la Sûreté via un centre de gestion des appels (CGA) et ce, pour les appels et/ou dossiers ne requérant pas le déplacement d'un policier. Pour l'année 2023 -2024, les policiers assignés au CRC ont répondu à 10 appels et ont ouvert 8 dossiers pour la MRC de Beauce-Centre.

Évolution du nombre de cartes d'appel au cours des dernières années et portrait par types de priorité de cartes d'appel pour l'année courante

Graphique 8 : Nombre de cartes d'appel



Graphique 9 : Types de priorité de cartes d'appel



Le graphique 8 illustre la fluctuation du nombre total de cartes d'appel au cours des cinq dernières années. Nous constatons que le nombre de cartes d'appel enregistré pour cette année se situe au-dessus de la moyenne. Cependant, cet écart demeure dans la zone d'écart moyen.

La criminalité

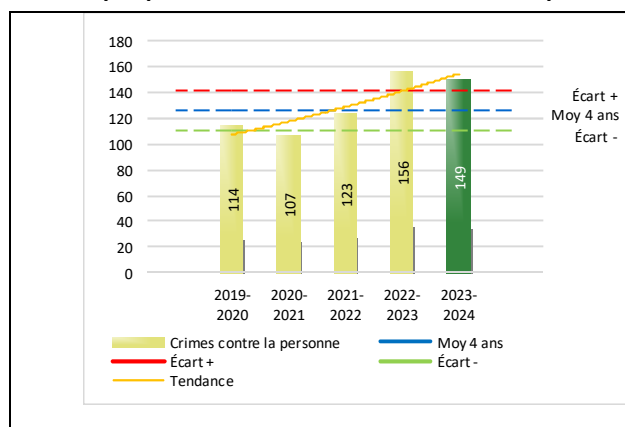
Tableau 4 Nombre de crimes contre la personne sur le territoire au cours des dernières années

	2019-2020	2020-2021	2021-2022	2022-2023	2023-2024
1000- Crimes contre la personne¹					
Infractions entraînant la mort	0	0	0	10	0
Agressions sexuelles	17	24	20	22	13
Voies de fait	58	43	61	69	59
Vols qualifiés	0	2	0	0	1
Autres crimes contre la personne ²	39	38	42	55	76
Crimes contre la personne :	114	107	123	156	149

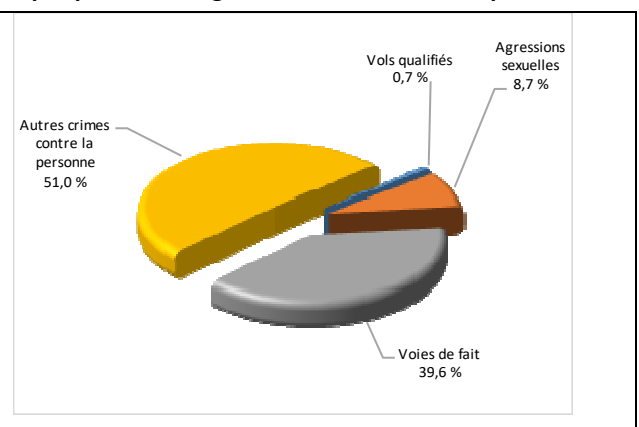
- 1 La section « Crimes contre la personne » présente le nombre de victimes d'actes criminels. Les sections suivantes présentent le nombre de dossiers opérationnels.
- 2 À titre informatif, les « Autres crimes contre la personne » incluent les cas d'enlèvement, de séquestration, d'extorsion, de profération de menaces, d'intimidation, etc.

Évolution du nombre de crimes contre la personne au cours des dernières années et portrait par catégories de crime contre la personne pour l'année courante

Graphique 10 : Nombre de crimes contre la personne



Graphique 11 : Catégories de crime contre la personne



Le graphique 10 présente le nombre de crimes contre la personne au cours des cinq dernières années. Nous constatons que la donnée de cette année se situe au-dessus de la moyenne.

Les résultats de l'année courante se situent au-dessus de l'écart supérieur. Les résultats accusent un recul statistiquement significatif par rapport au bilan des quatre dernières années de la MRC.

Le graphique 11 spécifie le nombre d'événements pour chacune des catégories des crimes contre la personne. La catégorie des autres crimes contre la personne est le type de crimes le plus fréquent pour cette année.

Cette situation peut s'expliquer par le nombre élevé de crimes d'extorsion qui est de plus en plus fréquent via l'internet.

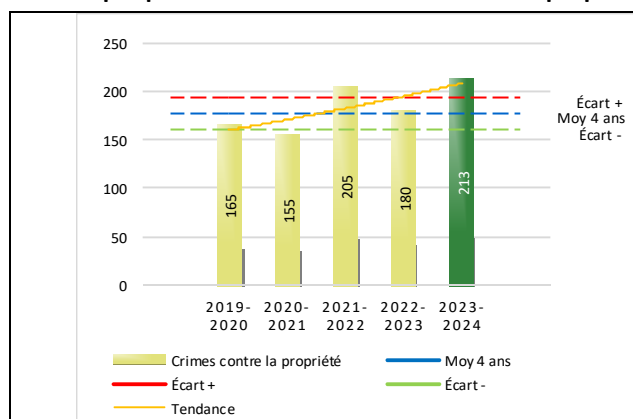
RAPPORT ANNUEL D'ACTIVITÉS

Tableau 5 Nombre de crimes contre la propriété sur le territoire au cours des dernières années

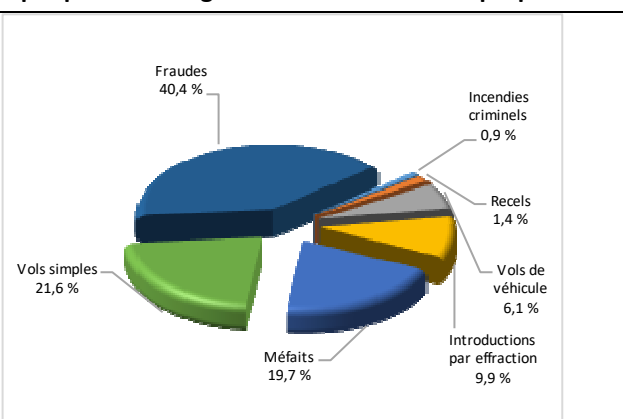
	2019-2020	2020-2021	2021-2022	2022-2023	2023-2024
2000- Crimes contre la propriété					
Incendies criminels	2	2	4	1	2
Introductions par effraction	32	19	20	20	21
Vols simples	51	16	38	50	46
Vols de véhicule	12	5	11	16	13
Recels	4	1	2	3	3
Fraudes	35	78	81	57	86
Méfaits	29	34	49	33	42
Crimes contre la propriété :	165	155	205	180	213

Évolution du nombre de crimes contre la propriété au cours des dernières années et portrait par catégories de crime contre la propriété pour l'année courante

Graphique 12 : Nombre de crimes contre la propriété



Graphique 13 : Catégories de crime contre la propriété



Le graphique 12 présente les crimes contre la propriété des cinq dernières années.

Les résultats de l'année courante se situent au-dessus de l'écart supérieur. Les résultats accusent un recul statistiquement significatif par rapport au bilan des quatre dernières années de la MRC.

Le graphique 13 indique le nombre d'événements pour chacune des catégories de crimes contre la propriété. Les fraudes sont le type de crimes le plus fréquent au cours de l'année.

Cette situation peut s'expliquer par un phénomène grandissant non seulement au niveau local mais aussi au niveau mondial. Les fraudeurs utilisent de nouveaux stratagèmes afin de piéger les victimes et ainsi leur soutirer de l'argent.

RAPPORT ANNUEL D'ACTIVITÉS

Tableau 6 Autres criminalités et interventions sur le territoire au cours des dernières années

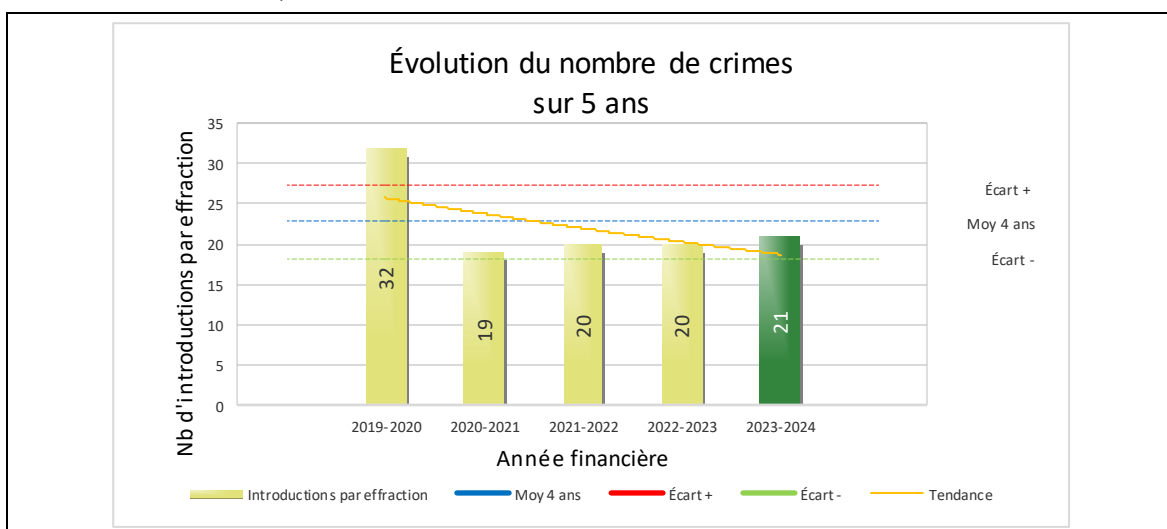
		2019-2020	2020-2021	2021-2022	2022-2023	2023-2024
Autres criminalités						
	3000- Autres infractions au Code criminel ¹	48	33	51	125	91
	4000 5000 - Loi régl. drogues et stupéfiants	16	8	9	8	13
	6000- Infractions aux autres lois fédérales	1	10	3	0	1
	7000- Infractions aux lois provinciales	19	14	26	32	18
	Autres criminalités :	84	65	89	165	123
Activités policières						
	A- Assistanes	68	73	82	95	102
	B- Permis	3	6	11	12	7
	E- Enquêtes	132	131	165	186	217
	F- Événements relatifs à la RACJ ²	10	6	14	12	17
	P- Objets perdus ou trouvés	4	2	6	12	8
	R- Interventions policières ³	195	141	214	219	211
	V- Véhicules retrouvés ou remisés	19	4	27	14	21
	X- Interpellation, observation et autre	15	16	17	18	33
	Activités :	446	379	536	568	616
Total criminalité et activités :		809	706	953	1 069	1 101

1 La catégorie « Autres infractions au Code criminel » comprend différentes infractions telles : utilisation de monnaie contrefaite, avoir troublé la paix, évasion d'une garde légale, action indécente, production et distribution de pornographie juvénile, voyeurisme, leurre au moyen d'un ordinateur, appel téléphonique indécent, menace, incitation publique à la haine, etc.

2 La Régie des alcools, des courses et des jeux.

3 La catégorie « Interventions policières » comprend notamment les cas suivants : plainte de bruit, chicane de famille, service d'ordre, escorte de véhicule, affaire civile, transfert de détenu et de personne en crise, assistance au public, prise d'empreintes digitales, personne en détresse, etc.

GRAPHIQUE 14 : INTRODUCTIONS PAR EFFRACTION AU COURS DES DERNIÈRES ANNÉES



Le graphique 14 démontre que le nombre d'introductions par effractions de cette année est inférieur au nombre moyen d'introductions par effraction depuis les quatre dernières années.

INTERVENTIONS EN MILIEU SCOLAIRE / JEUNESSE⁵

Cette section présente les différentes interventions réalisées en milieu scolaire. Elles doivent donc être distinctes des informations insérées dans la section « Prévention » au début du rapport annuel.

Le nombre d'élèves rencontrés dans le tableau suivant est en lien avec les dossiers d'enquête ou de tous types de rencontres.

INTERVENTIONS EN MILIEU SCOLAIRE / JEUNESSE	Année courante
Nombre d'enquêtes relatives au PIMS	23
Nombre d'élèves rencontrés	n/d
Nombre d'établissements scolaires où une enquête a eu lieu	3
Nombre d'établissements scolaires sur le territoire	14

INTERVENTIONS PAR DES UNITÉS DE SOUTIEN ET MESURES D'URGENCE

Cette section présente les interventions réalisées sur le territoire de la MRC par des unités de soutien régionales ou de mesures d'urgence au cours de l'année. Voici les détails de ces interventions.

INTERVENTIONS DE LA DIVISION MODULE D'URGENCE (DMU)			
MISSION / TYPE DE SUPPORT	NOMBRE DE MISSION/SUPPORT	NOMBRE DE POLICIERS	DURÉE TOTALE - HEURES
Maître-chien	6	6	32.5
Interventions spécifiques : Recherches en forêt, maintien et rétablissement de l'ordre, etc.	1	1	5
TOTAL	7	7	37.5

⁵ La Sûreté est actuellement en négociation depuis le 1^{er} avril 2022 avec l'Association des policières et policiers provinciaux du Québec (APPQ) relativement au renouvellement du contrat de travail de ses membres. Pendant la durée de ces négociations, le personnel d'encadrement des postes de la Sûreté a mis en place une méthode alternative de collecte d'information des activités policières. Conséquemment et bien que les activités continuent d'être réalisées sur le terrain, il sera difficile de comparer les statistiques antérieures des postes avec celles qui sont et seront collectées et analysées pendant l'application des moyens de sensibilisation par les membres de l'APPQ.

ACTIVITÉS DIGNES D'INTÉRÊT ET ÉVÉNEMENTS MAJEURS

Le bulletin d'information policière du CSMRC de Saint-Georges vous présente les réalisations entreprises localement par la Sûreté en matière de sécurité routière et récréotouristique, enquêtes criminelles et prévention. Vous y trouverez des actions concrètes en réponse aux enjeux et préoccupations soulevés par vos élus en matière de sécurité publique. Ces bulletins sont disponibles au <https://www.sq.gouv.qc.ca/bulletins/mrc-de-beauce-centre/>

Voici les activités dignes d'intérêt et les événements majeurs ayant eu lieu au cours de l'année et qui n'ont pas été mentionnées dans les sections précédentes.

- Festival des travailleurs de St-Joseph de Beauce;
- Festivals des différentes municipalités;
- Dossier de point de vente de stupéfiants à St-Victor, un suspect traduit devant les tribunaux.

La Sûreté effectue une révision de courtoisie pour ce rapport.