



# RAPPORT ANNUEL D'ACTIVITÉS

POSTE DE LA MRC DE  
BEAUHARNOIS-SALABERRY  
DE LA SÛRETÉ DU QUÉBEC

DU 1<sup>ER</sup> AVRIL 2023

AU 31 MARS 2024



## LISTE DES ABRÉVIATIONS, DES SIGLES ET DES ACRONYMES

APPQ	Association des policières et policiers du Québec
ASRP	Approche stratégique en résolution de problèmes
AVVR	Avis de vérification d'un véhicule routier
Bimestre	Période de deux mois consécutifs
BCSO	Bureau de coordination et de soutien opérationnel
CGA	Centre de gestion des appels
CRC	Centre de réponse aux citoyens
CSMRC	Centre de services MRC
CSP	Comité de sécurité publique
DG	Directeur général
DGA	Directeur général adjoint
ÉMIPIC	Équipe mixte d'intervention - Policiers et intervenants communautaires
MRC	Municipalité régionale de comté
NSPP	Normes et standards en police de proximité
OPS	Opération spéciale
PARL	Plan d'activité régional et local
PIMS / PIJ	Programme d'intervention en milieu scolaire / Policier intervenant jeunesse (projet pilote)
PLI-Élus	Plan de lutte contre l'intimidation des élus et des gestionnaires municipaux
RACJ	Régie des alcools, des courses et des jeux
SIGMA	Système informatisé de la gestion des mobiles et des appels
SRAO	Système de répartition des appels par ordinateur
TAQ	Tableau d'activités quotidiennes
TBG	Tableau de bord de gestion

## MOT DU RESPONSABLE DE POSTE

---



C'est avec plaisir que je vous présente le rapport annuel d'activités du poste de la MRC de Beauharnois-Salaberry de la Sûreté du Québec pour l'année financière 2023-2024. Conformément à nos engagements ainsi qu'aux priorités déterminées par le CSP, le déploiement de nos actions se poursuit sur l'ensemble du territoire couvert.

Lors de la prochaine année, nous continuerons à travailler en étroite collaboration avec les membres du CSP. Nous avons tous à cœur le même enjeu : créer un milieu de vie sécuritaire pour nos citoyens.

Vous retrouverez notamment dans ce rapport, les activités réalisées en lien avec les priorités locales ainsi que celles en lien avec nos actions préventives et notre approche communautaire. De plus, vous retrouverez dans le rapport les statistiques relatives à la sécurité des réseaux de transport, aux règlements municipaux, aux événements criminels et finalement, celles au traitement des cartes d'appel.

Ce rapport et ses résultats vous permettront d'assurer le suivi de la performance des services de la Sûreté du Québec.

Lieutenant Bruce Labrie  
Responsable du poste de la MRC de Beauharnois-Salaberry

# RAPPORT ANNUEL D'ACTIVITÉS

## PRIORITÉS LOCALES<sup>2</sup>

Voici les priorités locales identifiées par le CSP pour l'année 2023-2024 et le bilan des activités réalisées.

### Priorité 1 : Sécurité routière

DESCRIPTION DES ACTIVITÉS	COMMENTAIRES	NB ACTIVITÉS
Nombre d'opérations PSMRC	Plusieurs opérations en sécurité routière ont été effectuées tout au long de l'année 2023-2024 afin d'assurer le respect du code de sécurité routière et des diverses lois applicables.  Lors de ces opérations, des constats ont été émis et des arrestations pour capacité de conduite affaiblie par l'alcool ou la drogue ont été réalisées.	n.d.
Nombre d'opérations cellulaire		
Nombre d'opérations vitesse		
Nombre de contrôles alcool/drogue		
Nombres d'opérations ceinture		
Nombre d'arrestations pour capacité de conduite affaiblie par l'alcool ou la drogue		103

### Priorité 2 : Contrôle des stupéfiants

DESCRIPTION DES ACTIVITÉS	COMMENTAIRES	NB ACTIVITÉS
Nombre de plans d'enquêtes locales (PEL) ouverts	Pour une partie de l'année 2023-2024, en plus du contrôle quotidien effectué par les patrouilleurs, une équipe dédiée aux plans d'enquêtes locales a été mise sur pied. L'objectif était d'assurer un contrôle des stupéfiants sur le territoire de la MRC.	18
Nombre de plans d'enquêtes locales (PEL) fermés		15
Nombre de perquisitions		17
Nombre d'arrestations		29
Nombre de dossiers autres que PEL		96
Nombre d'arrestations liées à ces dossiers		77

### Priorité 3 : Milieu de vie jeunesse

DESCRIPTION DES ACTIVITÉS	COMMENTAIRES	NB ACTIVITÉS
Nombre d'opérations en sécurité routière dans un milieu scolaire	Au cours de l'année, conformément à la planification mensuelle établie par les superviseurs de relève, les patrouilleurs ont été présents dans les milieux scolaires. Des opérations en sécurité routière ont été effectuées, des constats et des avertissements ont été émis.	n.d.
Nombre d'opérations en visibilité dans un milieu scolaire		
Nombre de constats et avertissements dans un milieu scolaire		
Nombre d'opérations en sécurité routière dans les parcs, patinoires et terrains de jeux	Au cours de l'année, conformément à la planification mensuelle établie par les superviseurs de relève, les patrouilleurs ont été présents dans les parcs, les patinoires et les terrains de jeux. Des opérations en sécurité routière ont été effectuées, des constats et des avertissements ont été émis.	n.d.
Nombre d'opérations en visibilité dans les parcs, patinoires et terrains de jeux		
Nombre de constats et avertissements dans les parcs, patinoires et terrains de jeux		
Nombre d'opérations en sécurité routière dans les « skates park » et maisons de jeunes	Au cours de l'année, conformément à la planification mensuelle établie par les superviseurs de relève, les patrouilleurs ont été présents dans les « skates park » et les maisons de jeunes. Des opérations en sécurité routière ont été effectuées, des constats et des avertissements ont été émis.	n.d.
Nombre d'opérations en visibilité dans les « skates park » et maisons de jeunes		
Nombre de constats et avertissements dans « skates park » et maisons de jeunes		

<sup>2</sup> La Sûreté est actuellement en négociation depuis le 1<sup>er</sup> avril 2022 avec l'Association des policières et policiers provinciaux du Québec (APPQ) relativement au renouvellement du contrat de travail de ses membres. Pendant la durée de ces négociations, le personnel d'encadrement des postes de la Sûreté a mis en place une méthode alternative de collecte d'information des activités policières. Conséquemment et bien que les activités continuent d'être réalisées sur le terrain, il sera difficile de comparer les statistiques antérieures des postes avec celles qui sont et seront collectées et analysées pendant l'application des moyens de sensibilisation par les membres de l'APPQ.

# RAPPORT ANNUEL D'ACTIVITÉS

## DEMANDES PONCTUELLES DES ÉLUS ET DES CITOYENS

Voici les demandes ponctuelles des élus et des citoyens qui ont été adressées à la Sûreté au cours de la dernière année.

DESCRIPTION DES DEMANDES (ACTION* V, T, C)	COMMENTAIRES	Nb REQUÊTES
Requête en matière de sécurité routière	<p><b>Voici quelques exemples :</b></p> <p><b>C Requête 2023-04-13</b> Non-respect de l'arrêt à l'intersection des rues Leduc et Ladouceur à Salaberry-de-Valleyfield. Résultat : Huit opérations effectuées, 22 constats émis pour non-respect de l'arrêt obligatoire et quatre constats pour autres motifs.</p> <p><b>C Requête 2023-05-31</b> Non-respect de la limite de vitesse sur le boulevard du Bord-de-l'Eau à Salaberry-de-Valleyfield et présence de camions lourds. Résultat : Sur quatre opérations, neuf constats émis.</p> <p><b>C Requête 2023-08-31</b> Non-respect de la signalisation de la vitesse sur le boulevard Monseigneur-Langlois et du boulevard du Bord-de-l'Eau et non-respect des nouveaux feux de circulation sur le boulevard Monseigneur Langlois à Salaberry-de-Valleyfield. Résultats : Sur huit opérations, quinze constats émis.</p> <p><b>C Requête 2023-09-01</b> Non-respect de la signalisation de la vitesse sur la montée de la Rivière-des-Fèves à Saint-Urbain-Premier principalement les matins de semaine. Résultats : 11 opérations ont été effectuées et 19 constats pour vitesse et deux pour autres motifs ont été émis.</p>	28
Requête en matière criminelle	<p><b>C Requête 2023-08-07</b> Actions indécentes et incivilité à la Halte des Plaisanciers à Saint-Stanislas-de-Kostka. <b>Résultats :</b> 22 opérations ont été effectuées et un individu a été avisé de quitter les lieux</p>	2

### \*LÉGENDE

**(V) En validation :** Requetes reçues et en période d'évaluation afin de confirmer si elles sont fondées ou non et si elles nécessitent des interventions spécifiques.

**(T) En traitement :** Requetes validées et fondées pour lesquelles des activités sont effectuées afin de régler la problématique visée (ex. : patrouilles, surveillances, radar, etc.).

**(C) Clos :** Requetes qui sont résolues à la suite des activités effectuées ou qui sont non fondées.

# RAPPORT ANNUEL D'ACTIVITÉS

## PRÉVENTION<sup>3</sup>

Toujours en réponse aux besoins et aux réalités locales, les postes de la Sûreté tiennent des activités de prévention dans l'ensemble des municipalités qu'ils desservent, c'est-à-dire des mesures proactives et non pénales, qui ont pour but spécifique de réduire la criminalité en agissant sur les facteurs qui la déterminent, sur les circonstances et l'environnement dans lesquels sont commis les délits.

La grande majorité des activités de prévention se tiennent au quotidien, dans le cadre des interventions de l'ensemble des patrouilleurs.

Voici les principales activités de prévention réalisées au cours de la dernière année :

### Activités de prévention réalisées au cours de l'année

DESCRIPTION DES ACTIVITÉS	COMMENTAIRES	NB ACTIVITÉS
Sécurité routière	<p><b>25 avril 2023</b> : Présentation du programme <i>Party sans dérapier</i> à des élèves de l'école secondaire Baie St-François située à Salaberry-de-Valleyfield.</p> <p><b>30 août 2023</b> : Présence à l'école primaire Gault lors de la rentrée scolaire afin de faire de la prévention. Remise d'un feuillet sur leurs obligations autour des écoles et un dépliant de la SAAQ <i>Autobus scolaire, pour des écoliers en sécurité</i> aux parents et au personnel l'école. Une centaine de personnes ont été rencontrées.</p> <p><b>21 septembre 2023</b> : Présentation du programme <i>Notre mission policière votre sécurité</i> à 15 travailleurs étrangers. Des lumières pour vélo ont été remises aux participants lors de cette rencontre.</p> <p><b>7 octobre 2023</b> : Réalisation d'un kiosque lors de la journée portes ouvertes réalisée à la caserne de pompiers de Salaberry-de-Valleyfield. Au total 1500 personnes ont participé à cet événement et plus de 400 outils de préventions ont été distribués.</p>	n.d.
Prévention sécurité des aînés	<p><b>15 juin 2023</b> : Plusieurs activités de prévention réalisées dans le cadre de la Journée mondiale de lutte contre la maltraitance des personnes âgées sur le territoire de la MRC.</p> <p><b>26 octobre 2023</b> : Réalisation d'un kiosque de prévention dans le cadre des <i>5 à 7 communautaires</i> à la table des aînés afin de sensibiliser les participants à la fraude des faux représentants bancaires et la fraude des grands-parents. Une centaine de personnes ont participé à cette activité et une cinquantaine d'outils de prévention ont été distribués.</p> <p><b>7 novembre 2023</b> : Dans le cadre de la semaine de la prévention de la criminalité, rencontre réalisée avec les Fermières de Salaberry-de-Valleyfield afin de les sensibiliser à la fraude du faux représentant bancaire. Dix brochures ont été remis en lien avec ce type de fraude.</p>	n.d.

<sup>3</sup> La Sûreté est actuellement en négociation depuis le 1<sup>er</sup> avril 2022 avec l'Association des policières et policiers provinciaux du Québec (APPQ) relativement au renouvellement du contrat de travail de ses membres. Pendant la durée de ces négociations, le personnel d'encadrement des postes de la Sûreté a mis en place une méthode alternative de collecte d'information des activités policières. Conséquemment et bien que les activités continuent d'être réalisées sur le terrain, il sera difficile de comparer les statistiques antérieures des postes avec celles qui sont et seront collectées et analysées pendant l'application des moyens de sensibilisation par les membres de l'APPQ.

# RAPPORT ANNUEL D'ACTIVITÉS

Sécurité à vélo	<p><b>1 juin 2023</b> : Distribution de 50 affiches <i>Pas de cell en pédalant</i> dans toutes les écoles primaires de la MRC.</p> <p><b>20 août 2023</b> : Distribution d'autocollants et de documents en lien avec le <i>Garage 529</i> au Triathlon de Salaberry-de-Valleyfield.</p> <p><b>12 septembre 2023</b> : Dans le cadre de la campagne <i>Pas de cell en pédalant, c'est gagnant!</i> des pochoirs en forme de cellulaire et d'écouteur ont été peints sur la piste cyclable du parc régional de la MRC Beauharnois-Salaberry.</p>	n.d.
Prévention de la criminalité	<p><b>4 août 2023</b> : Réalisation d'un kiosque de prévention au sujet de la conduite avec les capacités affaiblies en collaboration avec la SAAQ afin de sensibiliser les travailleurs de l'entreprise General Dynamic sur les drogues et l'alcool. Plus d'une centaine de personnes ont participé.</p> <p><b>8 novembre 2023</b> : Rencontres réalisées avec plusieurs commerçants dans la vente d'automobiles afin d'expliquer le fléau du vol d'automobile et distribution de documents afin de prévenir ce type de vol. 23 personnes ont été rencontrées.</p>	n.d.
Prévention en sécurité nautique	<p><b>20 juillet 2023</b> : Distribution d'une vingtaine de fiches explicatives sur l'équipement requis en planche à pagaie dans différents parcs situés à Salaberry-de-Valleyfield et Sainte-Martine.</p>	n.d.
Sécurité internet	<p><b>27 juillet 2023</b> : Présentation d'un atelier concernant l'utilisation sécuritaire des réseaux sociaux et de l'internet au camp de jour à Saint-Stanislas-de-Kostka.</p>	n.d.

## POLICE DE PROXIMITÉ<sup>4</sup>

La Sûreté du Québec s'est formellement engagée dans une approche professionnelle de type communautaire. Cette philosophie de travail comprend les cinq grands principes suivants :

- La présence familière;
- La qualité du service aux citoyens;
- Le partenariat avec la population;
- La consultation de la clientèle;
- La résolution de problèmes.

Cette section présente les principales activités réalisées par l'approche de police de proximité.

### Présence familière et parrainage

À la Sûreté du Québec, la présence familière s'exprime par l'approche RELAIS.

Voici les principales activités de parrainage (qui visent la création de liens privilégiés avec les acteurs clés de la municipalité) ayant pour objectif la capacité d'être proactif dans la résolution de problématiques en matière de sécurité publique. Ces activités sont en lien avec les priorités locales identifiées par le CSP.

Notons que le rôle du CLPC s'est bonifié dans le cadre de la révision du programme de parrainage. L'approche RELAIS, en cours de déploiement, vise la multiplication des liens d'échanges privilégiés avec des acteurs clés provenant de différentes sphères. C'est une approche intégrée, de concertation et de résolution de problème en sécurité publique.

DESCRIPTION DES ACTIVITÉS	COMMENTAIRES	NB ACTIVITÉS
Communication avec les DG et les élus	Plusieurs communications ont eu lieu avec les différents acteurs clés de la MRC.	n.d.
Communication avec un acteur clé des services municipaux		
Communication avec un acteur clé du milieu scolaire		
Communication avec un acteur clé du milieu de la santé		
Communication avec un acteur clé du milieu communautaire ou des affaires		
Communication avec un partenaire en sécurité publique		

<sup>4</sup> La Sûreté est actuellement en négociation depuis le 1<sup>er</sup> avril 2022 avec l'Association des policières et policiers provinciaux du Québec (APPQ) relativement au renouvellement du contrat de travail de ses membres. Pendant la durée de ces négociations, le personnel d'encadrement des postes de la Sûreté a mis en place une méthode alternative de collecte d'information des activités policières. Conséquemment et bien que les activités continuent d'être réalisées sur le terrain, il sera difficile de comparer les statistiques antérieures des postes avec celles qui sont et seront collectées et analysées pendant l'application des moyens de sensibilisation par les membres de l'APPQ.



## Résolution de problèmes

L'approche stratégique en résolution de problèmes (ASRP) permet d'associer des incidents autrement traités un par un, d'en dégager une compréhension globale et de rechercher des solutions durables, le tout en ayant recours aux partenaires et aux ressources des milieux affectés par des problématiques communes.

Voici les incidents traités par l'approche stratégique en résolution de problèmes au cours de la dernière année :

### DESCRIPTION ET COMMENTAIRES

Une approche stratégique en résolution de problèmes a été réalisée au cours de l'année afin d'améliorer la problématique des incivilités, principalement des échanges à connotation sexuelle, commises à la halte des Plaisanciers située à Saint-Stanislas-de-Kostka. Plusieurs individus attendent dans leurs véhicules et font des allers-retours dans le boisé principalement en période estivale. Ce parc a un achalandage annuel d'environ 100 000 utilisateurs et attire des touristes, des cyclistes et des plaisanciers. Le fait de résoudre cette problématique rétablira le sentiment de sécurité auprès des usagers et protégera les nouvelles installations.

Durant la saison estivale, cette problématique engendre un nombre élevé de plaintes, donc plus de déplacements des policiers. Plusieurs dossiers pour des infractions criminelles ont été ouverts dans les dernières années concernant des actions indécentes. Afin de résoudre cette problématique, plusieurs moyens ont été mis en place :

- Des opérations ciblées de surveillance afin de dissuader les personnes indésirables à se présenter pour commettre des actions indécentes;
- Appliquer la réglementation municipale en émettant des constats d'infractions s'il y a présence en dehors des heures de fermeture du parc;
- Tolérance zéro pour les infractions criminelles.

De plus, de la sensibilisation a été effectuée auprès des citoyens afin qu'ils restent à l'affût et communiquent avec la Sûreté du Québec en cas d'incivilités. Les individus interpellés ou arrêtés sont référés à des ressources afin d'éviter une récidive. De la signalisation et des caméras de surveillance ont été ajoutées pour dissuader les récalcitrants. L'ajout d'une barrière pour la fermeture du parc et la présence des agents Sécuri-Parc en période estivale ont permis de mieux contrôler l'accès. Cette approche en résolution de problème a permis d'apporter des améliorations notables et les actions se poursuivront dans la prochaine année financière.

# RAPPORT ANNUEL D'ACTIVITÉS

## Programme de cadets

Le programme de cadets de la Sûreté existe depuis 2009. Au fil des années, le nombre de cadets, ainsi que le nombre de MRC intéressées à ce programme n'ont cessé d'augmenter. Les coûts liés au programme sont partagés entre la Sûreté et le partenaire municipal impliqué. De plus, depuis 2021, la Sûreté autorise la bonification du programme de cadets avec l'ajout d'heures bonifiées, et ce, financées entièrement par les partenaires qui en font la demande.

Le programme de cadets permet d'accentuer la visibilité de l'organisation sur son territoire, de soutenir le modèle de police de proximité et de bonifier l'offre de service en prévention de la criminalité. Il représente donc un service à valeur ajoutée pour plusieurs types de clientèle, soit les citoyens et les MRC/municipalités (visibilité), les cadets (recrutement et développement), les policiers (soutien) et la Sûreté.

Récemment, la raison d'être du programme de cadets a été précisée, en fonction de trois objectifs mesurables, soit :

Élargir le nombre d'activités de prévention, de parrainage ou de rapprochement avec les communautés, en période estivale.

Offrir une expérience de travail au sein d'un milieu policier pour les étudiants aspirants policiers.

Maintenir le nombre potentiel de candidats-cadets pour le recrutement de policiers de la Sûreté.

Les responsables de poste et les coordonnateurs désignés, de concert avec les élus, participent à la planification des tâches des cadets en considérant l'ensemble des besoins des partenaires et de la clientèle.

Voici les principales activités qui ont été effectuées par les cadets au cours de la dernière année.

DESCRIPTION DES ACTIVITÉS	COMMENTAIRES	NB ACTIVITÉS
Surveillance à pied	Plusieurs surveillances à pied près des parcs, écoles et commerces ont été réalisées.	181
Surveillance à vélo		19
Participation à un programme de prévention et de relations communautaires	<b>15 juin 2023</b> : Dans le cadre de la <i>Journée mondiale de lutte contre la maltraitance des personnes âgées</i> , une marche active a été effectuée dans le Parc Sauvage à Salaberry-de-Valleyfield afin de sensibiliser la population à ce sujet. Des outils promotionnels entre autres sur la prévention de la fraude ont été distribués.  <b>14 juillet 2023</b> : Réalisation d'un kiosque lors des festivités des <i>Régates de Valleyfield</i> en collaboration avec l'équipe de la compagnie Giants afin d'effectuer de la prévention sur la sécurité à vélo et de la promotion sur le Garage 529. Environ 400 personnes ont été rencontrées.	50
Rencontre de partenaires	Plusieurs rencontres avec des partenaires ont eu lieu telles que les responsables de différents camps de jours, des agents Sécuri-Parc et des maires.	36
Participation à des événements particuliers	<b>10 et 11 juin 2023</b> : Présence des cadets au festival <i>Festi-Bières</i> à Salaberry-de-Valleyfield.  <b>5 août 2023</b> : Présence à la <i>fête familiale</i> de Saint-Louis-de-Gonzague. Interaction avec plus de 200 personnes.	36

# RAPPORT ANNUEL D'ACTIVITÉS

## Activités communautaires réalisées au cours de l'année

Cette section présente les activités communautaires dans lesquelles les membres du poste se sont impliqués au cours de la dernière année.

DESCRIPTION ET COMMENTAIRES
<b>5 mai 2023</b> : Participation au <i>Marchethon</i> de l'école primaire Sacré-Cœur à Ste-Martine afin d'amasser des fonds pour des activités enrichissantes et stimulantes pour les élèves.
<b>9 août 2023</b> : Présence et patrouille à pied à la <i>Fête des Moissons</i> à Sainte-Martine. Plus de 500 personnes étaient présentes sur les lieux.
<b>25 août 2023</b> : Présence à un match de hockey de l'équipe des Braves à Salaberry-de-Valleyfield. Interaction avec une vingtaine de personnes.
<b>26 août 2023</b> : Participation à l'activité <i>Le rendez-vous des patrouilleurs à vélo</i> qui se déroulait dans plusieurs municipalités de la MRC Beauharnois-Salaberry. Lors de cette activité, les policiers se sont assurés de la sécurité des participants.
<b>5 septembre 2023</b> : Don de sang de la part du capitaine Bertrand à la salle MOOSE à Salaberry-de-Valleyfield.
<b>7 octobre 2023</b> : Participation à la <i>Fête des pompiers</i> de Valleyfield qui a permis de discuter avec une centaine de personnes.
<b>14 octobre 2023</b> : Présence à une partie de l'équipe de football du Noir et Or à Salaberry-de-Valleyfield. Interaction avec une trentaine de personnes.
<b>31 octobre 2023</b> : Présences policières et distribution de bonbons dans le cadre de la fête de l'Halloween dans plusieurs municipalités de la MRC.
<b>23 novembre 2023</b> : Présence à un match de hockey de l'équipe des Braves à l'aréna Salaberry. Discussion avec des spectateurs. Plusieurs personnes étaient présentes sur les lieux.
<b>2 décembre 2023</b> : Présence à l'école secondaire de la Baie-Saint-François lors d'un tournoi de basketball. Interaction avec environ 25 personnes.
<b>26 au 28 janvier 2024</b> : Présence des policiers dans le cadre de <i>Yéti-Fest 2024</i> à Salaberry-de-Valleyfield.
<b>4 février 2024</b> : Le capitaine Bertrand et le lieutenant Voyer ont assisté à une cérémonie pour le mois de l'histoire des noirs.
<b>3 mars 2024</b> : Dans le cadre de la semaine de relâche, présence des policiers à la <i>Méga-Fête 2024</i> à Salaberry-de-Valleyfield.

## STATISTIQUES OPÉRATIONNELLES

---

Cette section est consacrée aux statistiques de :

Sécurité des réseaux de transport

Règlements municipaux

Cartes d'appel

Criminalité

Les résultats qui vous sont présentés dans cette section vous permettront d'apprécier tout particulièrement la performance de la Sûreté au cours de la dernière année.

Afin de mettre ces données en perspective et d'en analyser l'évolution, vous pouvez également les comparer avec les données des quatre dernières années.

De plus, afin d'en faciliter l'analyse, ces données vous sont présentées à l'aide de deux types de graphiques.

Chacun des graphiques de type « *histogramme* » indique les résultats pour les cinq dernières années. Une ligne trace la moyenne des quatre dernières années.

Ces graphiques permettent aussi de situer les résultats de la dernière année par rapport à la **zone d'écart moyen**. L'écart moyen est calculé à partir de la moyenne des différences entre les données de chacune des années par rapport à la moyenne des quatre dernières années. Visuellement, il s'agit de la zone comprise entre les lignes « écart + » et « écart - ». Les résultats qui s'éloignent de cette zone méritent une attention particulière du CSP.

Des graphiques circulaires, ou de type « *pointe de tarte* », accompagnent également des histogrammes afin d'illustrer plus précisément la répartition des catégories d'événements plus préoccupants.

Notez que les données de cette section concernent l'ensemble du territoire couvert par les effectifs du poste de la MRC de Beauharnois-Salaberry. Les résultats pour chacune des municipalités vous sont présentés en annexes.

Un écart aux données présentées dans les rapports annuels précédents peut être attribuable à la modification du statut ou à l'évolution d'un dossier après la production du rapport annuel.

À surveiller : Depuis le mois de juin 2017, certains postes MRC ont été convertis en postes mixtes et gèrent désormais aussi le travail fait sur les autoroutes. Ce changement a pour conséquence d'ajouter les statistiques autoroutières à même celles de la MRC.

Statistiques extraites du Tableau de bord le : 2024-05-06

# RAPPORT ANNUEL D'ACTIVITÉS

## La sécurité des réseaux de transport

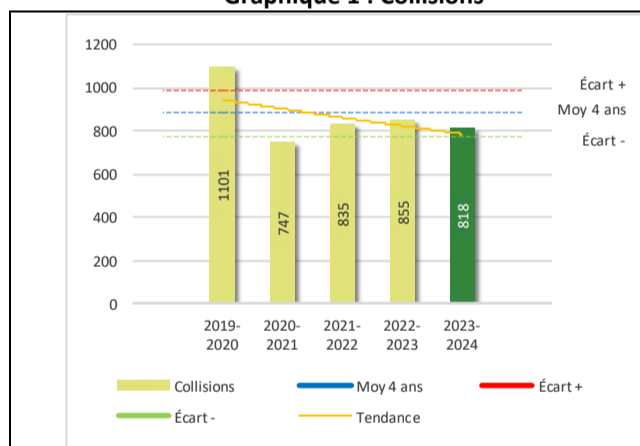
**Tableau 1** Nombre de collisions et d'interventions couvertes sur le territoire au cours des dernières années

		2019-2020	2020-2021	2021-2022	2022-2023	2023-2024
<b>Collisions</b>						
	Collisions mortelles	3	0	1	2	3
	Collisions avec blessés graves	4	4	5	7	1
	Collisions avec blessés légers	171	181	189	213	197
	Autres collisions avec blessés <sup>1</sup>	2	2	4	5	3
	Collisions matérielles	921	560	636	628	614
	<b>Sous-total :</b>	<b>1 101</b>	<b>747</b>	<b>835</b>	<b>855</b>	<b>818</b>
<b>Interventions</b>						
	Avertissements nautiques	82	127	160	25	114
	Capacités affaiblies	84	63	78	97	103
	Autres crimes <sup>2</sup>	314	165	146	161	163
	Constats provinciaux	2 669	4 094	3 971	4 055	4 184
	Constats municipaux	3 948	2 701	2 490	2 795	3 826
	AVVR <sup>3</sup>	124	70	31	55	74
	Avertissements	2 373	1 559	1 093	1 076	1 211
	<b>Sous-total :</b>	<b>9 594</b>	<b>8 779</b>	<b>7 969</b>	<b>8 264</b>	<b>9 675</b>

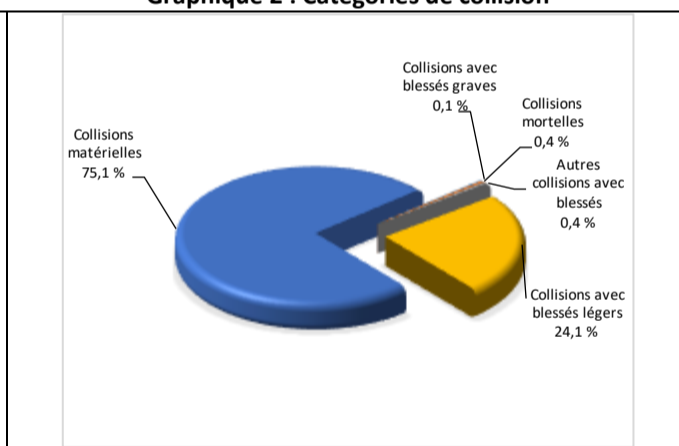
- 1 La catégorie « Autres collisions avec blessés » comprend les cas survenus hors des chemins publics.
- 2 La catégorie « Autres crimes » comprend les cas de conduite dangereuse, de poursuite, de délit de fuite, de conduite de véhicule routier pendant une interdiction (de conduire).
- 3 Avis de vérification d'un véhicule routier.

## Évolution du nombre de collisions au cours des dernières années et portrait par catégories de collisions pour l'année courante

**Graphique 1 : Collisions**



**Graphique 2 : Catégories de collision**



### Collisions

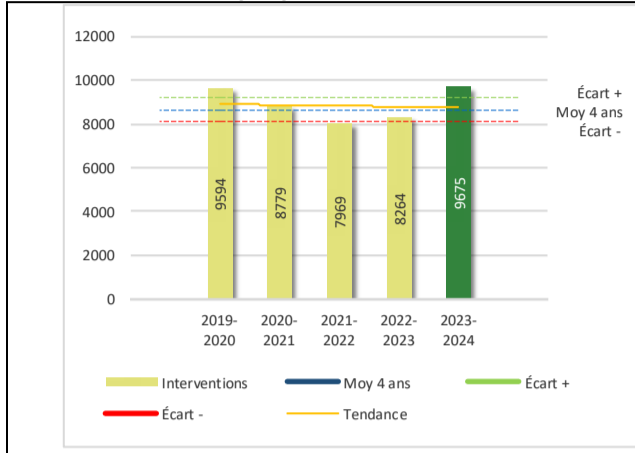
Le graphique 1 permet de constater une tendance à la baisse du bilan routier au cours des cinq dernières années. Le total des collisions de l'année courante, qui est de 819, se situe au milieu de la zone d'écart moyen. Le bilan des collisions de l'année courante démontre une amélioration par rapport aux années antérieures.

La variation la plus importante se situe au niveau de collisions avec blessés graves qui affichent une baisse de 6 collisions (86%) par rapport à l'année précédente. Cette amélioration est en accord avec la tendance observée pour les quatre années précédentes de ce type de collision.

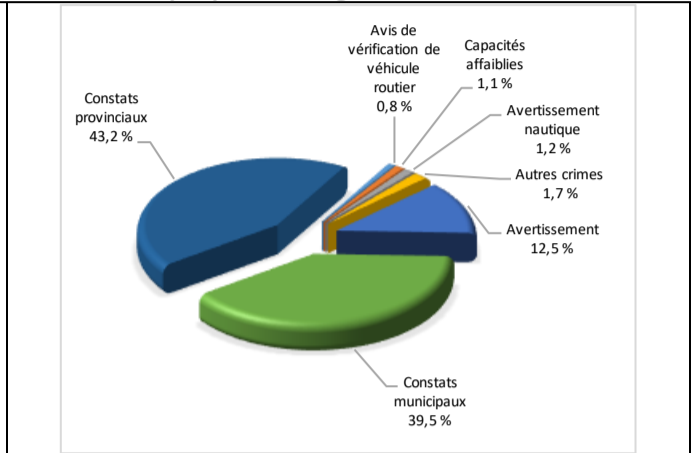
# RAPPORT ANNUEL D'ACTIVITÉS

## Évolution du nombre d'interventions au cours des dernières années et portrait par catégories d'intervention pour l'année courante

Graphique 3 : Interventions



Graphique 4 : Catégories d'intervention

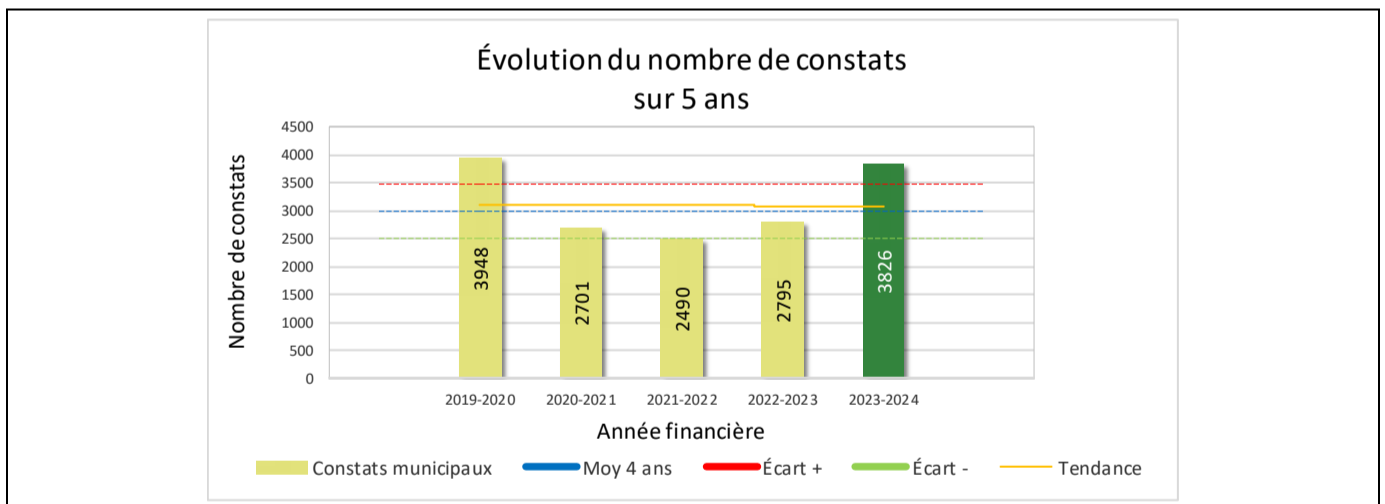


### Interventions

Le graphique 3 présente une augmentation du nombre d'interventions réalisées au cours de l'année courante par rapport aux années précédentes. Les résultats de l'année courante se situent au-dessus de l'écart supérieur ce qui signifie que les résultats présentent une amélioration statistiquement significative par rapport au bilan des quatre dernières années de la MRC.

La variation la plus importante se situe au niveau des avertissements nautiques qui affichent une augmentation de 89 interventions par rapport à l'année précédente.

Graphique 5 : Constats municipaux au cours des dernières années



Le graphique 5 présente l'évolution de constats municipaux. Une augmentation de 37% (1031 constats) par rapport à l'année dernière est constatée pour l'année en cours.

# RAPPORT ANNUEL D'ACTIVITÉS

## Règlements municipaux

**Tableau 2** Nombre de constats émis pour des infractions aux règlements municipaux sur le territoire au cours des dernières années

Domaine	2019-2020	2020-2021	2021-2022	2022-2023	2023-2024
1) Alarmes <sup>1</sup>	48	56	47	68	22
2) Vente	0	2	5	5	3
3) Circulation <sup>2</sup>	750	844	353	222	31
4) Paix, bon ordre et sécurité publique	673	356	389	535	533
5) Nuisance	153	112	65	69	71
<b>Total :</b>	<b>1 624</b>	<b>1 370</b>	<b>859</b>	<b>899</b>	<b>660</b>

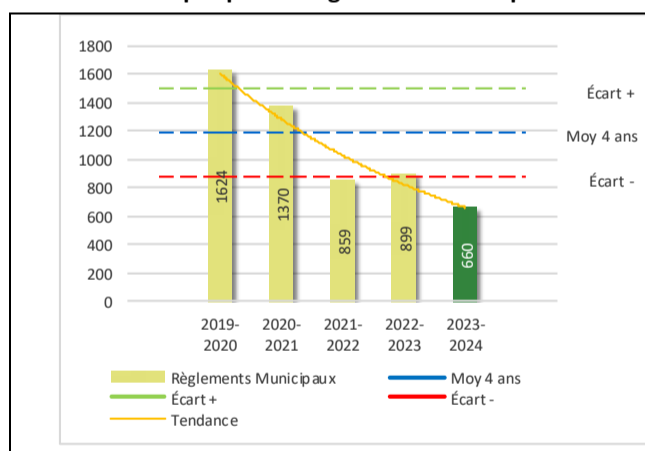
1 Les « Alarmes » du Tableau 2 font référence à des constats municipaux émis en vertu de la réglementation existante suite à des déplacements non fondés; tandis que les « Alarmes » du Tableau 3 sont des alarmes relayées par un central au CGA donnant lieu à un déplacement, mais pas nécessairement à un constat.

2 Types d'infraction de la circulation : endroits interdits, virages en « U », avertissement sonore, crissement des pneus, courses, et autres infractions impliquant des piétons, des animaux, des véhicules lourds, des véhicules d'urgence, etc.

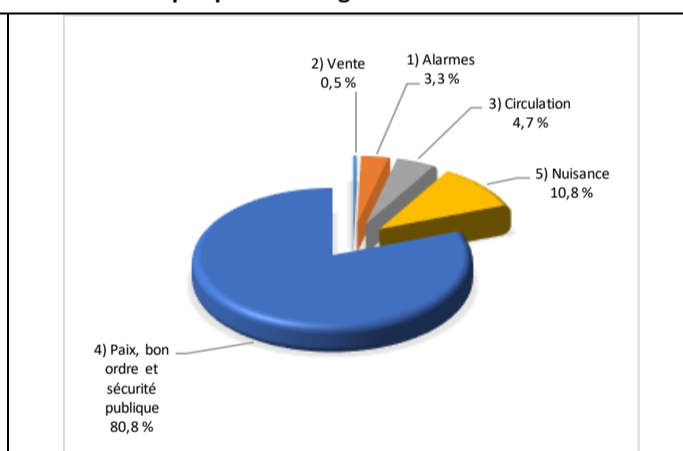
Le nombre de constats émis pour des infractions aux règlements municipaux a connu une diminution au cours de la dernière année. Les policiers ont émis un total de 660 constats.

## Évolution du nombre de constats émis pour des infractions aux règlements municipaux au cours des dernières années et portrait par catégories d'intervention pour l'année courante

**Graphique 6 : Règlements municipaux**



**Graphique 7 : Catégories d'intervention**



Le graphique 6 démontre que le nombre de constats municipaux émis cette année est inférieur au nombre moyen de constats émis depuis les quatre dernières années.

Les résultats de l'année courante se situent en dessous de l'écart inférieur. Les résultats accusent un recul statistiquement significatif par rapport au bilan des quatre dernières années de la MRC.

# RAPPORT ANNUEL D'ACTIVITÉS

## Cartes d'appel

Depuis le 1<sup>er</sup> décembre 2021, une nouvelle priorité a été ajoutée, soit la priorité 0. Il est donc possible qu'une baisse du total des cartes d'appel de priorité 1 soit observée.

Les définitions des priorités sont les suivantes :

- **Priorité 0**  
Événement *critique à très haut risque* pour la sécurité des personnes et nécessitant une *intervention policière immédiate*.
- **Priorité 1**  
Événement *à risque* ou nécessitant une *intervention policière rapide*.
- **Priorité 2**  
Événement *sans risque* pour la sécurité des personnes et pour lequel *l'intervention policière est différée, avec déplacement* policier, sur rendez-vous ou après avoir répondu aux événements P0 ou P1 en cours.
- **Priorité 3**  
Événement *sans risque* pour la sécurité des personnes et pour lequel *l'intervention policière est différée, sans déplacement* policier, sur rendez-vous téléphonique avec un membre du Centre de réponse aux citoyens (CRC) ou avec un patrouilleur; ou bien par déplacement du citoyen au poste de la Sûreté.

Ce rapport d'activités étant lié aux ententes de service pour la desserte en MRC, les cartes d'appel issues de communautés autochtones ne sont plus compilées depuis le 1<sup>er</sup> février 2023. Celles-ci font l'objet d'une reddition de compte distincte. Les données antérieures sur les cartes d'appel ont été rétroactivement corrigées pour faciliter la comparaison avec les présentes données.

**Tableau 3 Nombre de cartes d'appel sur le territoire au cours des dernières années**

	2019-2020		2020-2021		2021-2022		2022-2023		2023-2024	
Priorité 0	0		0		177		691		765	
Priorité 1	4 732		4 861		4 595		4 059		4 428	
Priorité 2	7 943		7 656		7 923		8 287		9 190	
Priorité 3	1 867		1 681		1 705		1 972		2 290	
<b>Total :</b>	<b>14 542</b>		<b>14 198</b>		<b>14 400</b>		<b>15 009</b>		<b>16 673</b>	
<b>Alarmes<sup>1</sup></b>	<b>Nb</b>	<b>%</b>	<b>Nb</b>	<b>%</b>	<b>Nb</b>	<b>%</b>	<b>Nb</b>	<b>%</b>	<b>645</b>	<b>%</b>
	853	6%	693	5%	706	5%	605	4%	645	4%

<sup>1</sup> Les « Alarmes » du Tableau 2 font référence à des constats municipaux émis en vertu de la réglementation existante suite à des déplacements non fondés; tandis que les « Alarmes » du Tableau 3 sont des alarmes relayées par un central au CGA donnant lieu à un déplacement, mais pas nécessairement à un constat.

Le tableau 3 des cartes d'appel trace le portrait des données de l'année courante par catégories. Par rapport à l'année précédente, le nombre total de cartes d'appel a augmenté de 1664.

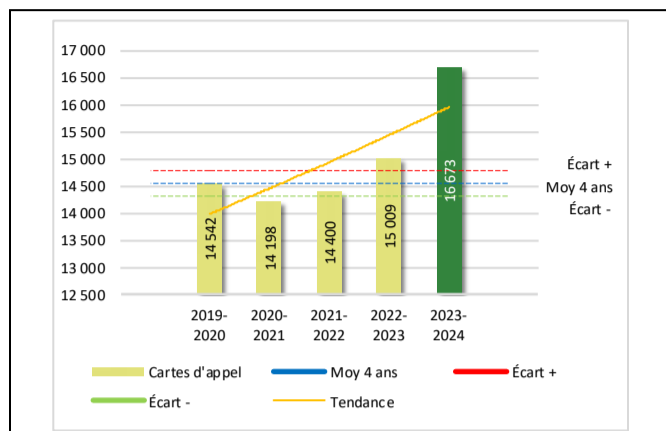
De plus, il est important de souligner le nombre d'appels et de dossiers traités par le *Centre de réponse aux citoyens* (CRC). Le CRC vise à offrir une alternative pour le citoyen qui communique avec la Sûreté via un centre de gestion des appels (CGA) et ce, pour les appels et/ou dossiers ne requérant pas le déplacement d'un policier. Pour l'année 2023-2024, les policiers assignés au CRC ont répondu à 149 appels et ont ouvert 110 dossiers pour la MRC de Beauharnois-Salaberry.



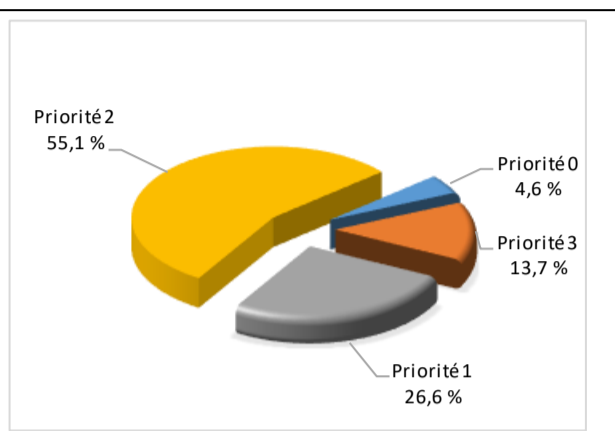
# RAPPORT ANNUEL D'ACTIVITÉS

## Évolution du nombre de cartes d'appel au cours des dernières années et portrait par types de priorité de cartes d'appel pour l'année courante

Graphique 8 : Nombre de cartes d'appel



Graphique 9 : Types de priorité de cartes d'appel



Le graphique 8 illustre la fluctuation du nombre total de cartes d'appel au cours des cinq dernières années. Le nombre de cartes d'appel enregistré pour cette année se situe en au-dessus de la moyenne.

Le graphique 9 indique que les cartes d'appel de priorité 2 sont les plus nombreuses à être enregistrées pour cette année.

# RAPPORT ANNUEL D'ACTIVITÉS

## La criminalité

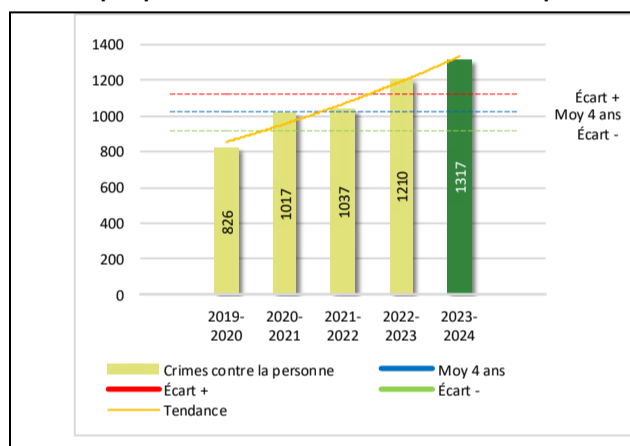
**Tableau 4** Nombre de crimes contre la personne sur le territoire au cours des dernières années

	2019-2020	2020-2021	2021-2022	2022-2023	2023-2024
<b>1000- Crimes contre la personne <sup>1</sup></b>					
Infractions entraînant la mort	1	1	0	0	0
Agressions sexuelles	72	96	121	127	142
Voies de fait	519	610	629	696	783
Vols qualifiés	11	13	10	15	18
Autres crimes contre la personne <sup>2</sup>	223	297	277	372	374
<b>Crimes contre la personne :</b>	<b>826</b>	<b>1 017</b>	<b>1 037</b>	<b>1 210</b>	<b>1 317</b>

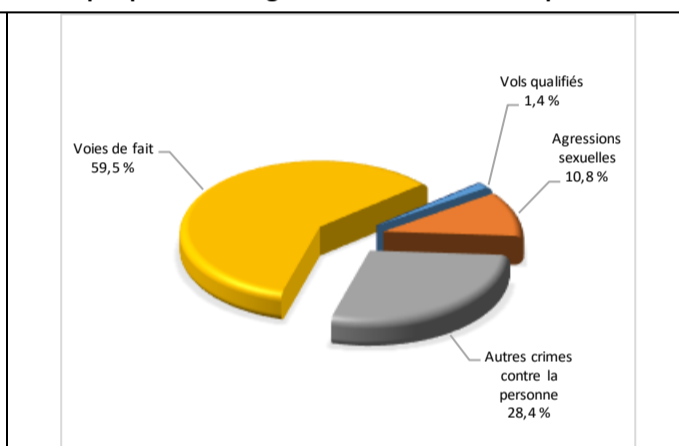
- 1 La section « Crimes contre la personne » présente le nombre de victimes d'actes criminels. Les sections suivantes présentent le nombre de dossiers opérationnels.
- 2 À titre informatif, les « Autres crimes contre la personne » incluent les cas d'enlèvement, de séquestration, d'extorsion, de profération de menaces, d'intimidation, etc.

### Évolution du nombre de crimes contre la personne au cours des dernières années et portrait par catégories de crime contre la personne pour l'année courante

**Graphique 10 : Nombre de crimes contre la personne**



**Graphique 11 : Catégories de crime contre la personne**



Le graphique 10 présente le nombre de crimes contre la personne au cours des cinq dernières années. Nous constatons que la donnée de cette année se situe au-dessus de la moyenne.

Les résultats de l'année courante se situent au-dessus de l'écart supérieur. Les résultats accusent un recul statistiquement significatif par rapport au bilan des quatre dernières années de la MRC.

Le graphique 11 spécifie le nombre d'événements pour chacune des catégories des crimes contre la personne. Les voies de fait sont le type de crimes le plus fréquent pour cette année.

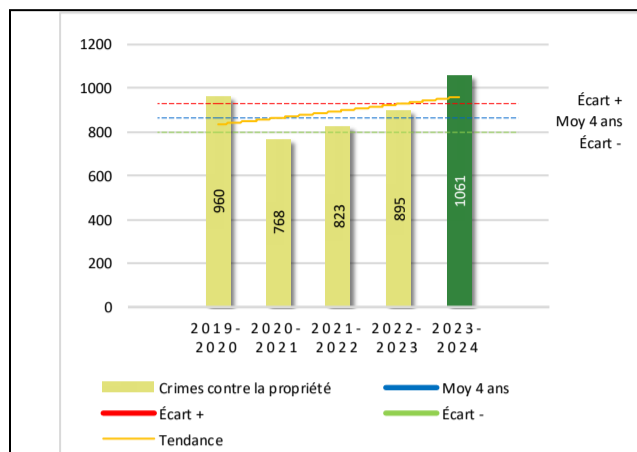
**Tableau 5** Nombre de crimes contre la propriété sur le territoire au cours des dernières années

	2019-2020	2020-2021	2021-2022	2022-2023	2023-2024
<b>2000- Crimes contre la propriété</b>					
Incendies criminels	21	23	29	32	32
Introductions par effraction	162	100	125	123	151
Vols simples	303	213	236	273	319
Vols de véhicule	85	47	48	64	90
Recels	11	6	7	14	17
Fraudes	172	244	230	223	280
Méfais	206	135	148	166	172
<b>Crimes contre la propriété :</b>	<b>960</b>	<b>768</b>	<b>823</b>	<b>895</b>	<b>1 061</b>

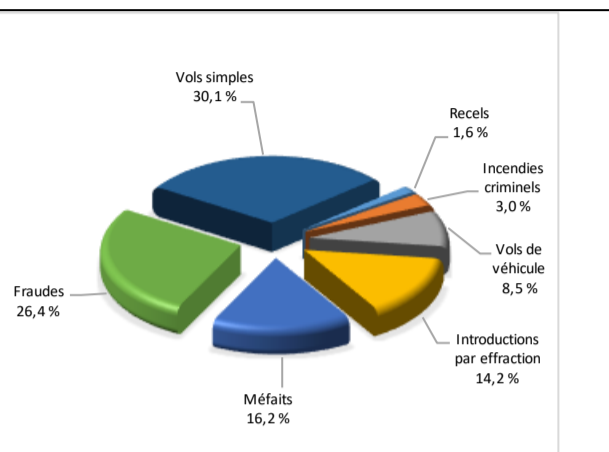
# RAPPORT ANNUEL D'ACTIVITÉS

## Évolution du nombre de crimes contre la propriété au cours des dernières années et portrait par catégories de crime contre la propriété pour l'année courante

Graphique 12 : Nombre de crimes contre la propriété



Graphique 13 : Catégories de crime contre la propriété



Le graphique 12 présente les crimes contre la propriété des cinq dernières années.

Les résultats de l'année courante se situent au-dessus de l'écart supérieur. Les résultats accusent un recul statistiquement significatif par rapport au bilan des quatre dernières années de la MRC.

Le graphique 13 indique le nombre d'événements pour chacune des catégories de crimes contre la propriété. Les vols simples sont le type de crimes le plus fréquent au cours de l'année.

Tableau 6 Autres criminalités et interventions sur le territoire au cours des dernières années

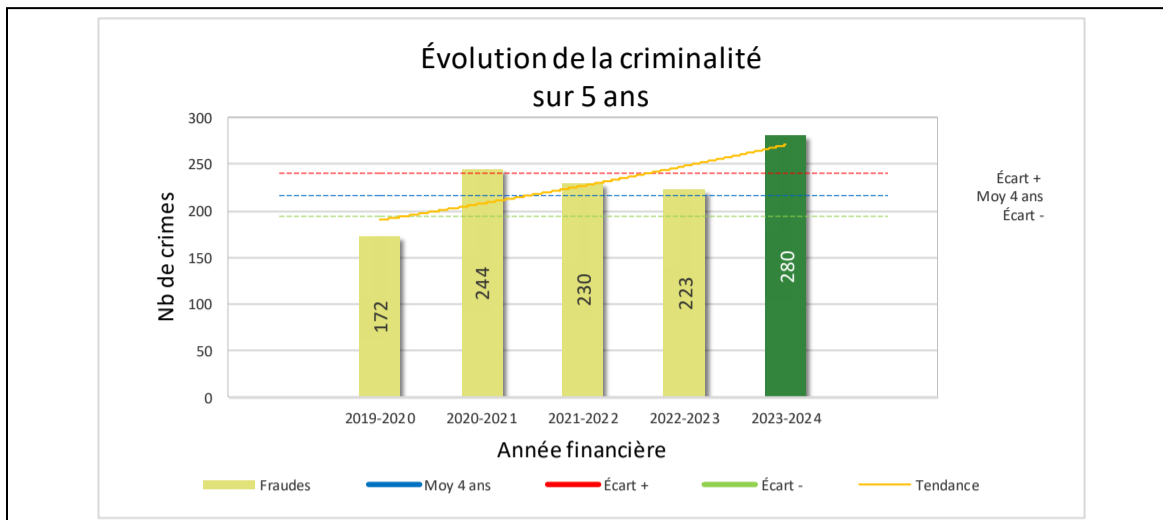
	2019-2020	2020-2021	2021-2022	2022-2023	2023-2024
<b>Autres criminalités</b>					
3000- Autres infractions au Code criminel <sup>1</sup>	334	274	236	302	317
4000 5000 - Loi régl. drogues et stupéfiants	121	108	88	128	110
6000- Infractions aux autres lois fédérales	0	6	3	3	2
7000- Infractions aux lois provinciales	94	91	119	149	155
<b>Autres criminalités :</b>	<b>549</b>	<b>479</b>	<b>446</b>	<b>582</b>	<b>584</b>
<b>Activités policières</b>					
A- Assistances	346	450	364	434	471
B- Permis	9	15	16	11	14
E- Enquêtes	1 215	961	1 311	1 459	1 858
F- Événements relatifs à la RACJ <sup>2</sup>	38	7	136	167	114
P- Objets perdus ou trouvés	13	10	31	28	26
R- Interventions policières <sup>3</sup>	619	880	1 228	1 148	1 070
V- Véhicules retrouvés ou remisés	54	22	100	116	95
X- Interpellation, observation et autre	136	160	142	174	128
<b>Activités :</b>	<b>2 430</b>	<b>2 505</b>	<b>3 328</b>	<b>3 537</b>	<b>3 776</b>
<b>Total criminalité et activités :</b>	<b>4 765</b>	<b>4 769</b>	<b>5 634</b>	<b>6 224</b>	<b>6 738</b>

1 La catégorie « Autres infractions au Code criminel » comprend différentes infractions telles : utilisation de monnaie contrefaite, avoir troublé la paix, évasion d'une garde légale, action indécente, production et distribution de pornographie juvénile, voyeurisme, leurre au moyen d'un ordinateur, appel téléphonique indécent, menace, incitation publique à la haine, etc.

2 La Régie des alcools, des courses et des jeux.

3 La catégorie « Interventions policières » comprend notamment les cas suivants : plainte de bruit, chicane de famille, service d'ordre, escorte de véhicule, affaire civile, transfert de détenu et de personne en crise, assistance au public, prise d'empreintes digitales, personne en détresse, etc.

GRAPHIQUE 14 : FRAUDES AU COURS DES DERNIÈRES ANNÉES



Le graphique 14 démontre que le nombre de fraudes de cette année est supérieur au nombre moyen 217 depuis les quatre dernières années.

Ce type de crime présente une détérioration par aux années antérieures. Afin de contrer cette problématique, plusieurs activités de prévention de la fraude ont été effectuées dans la dernière année.

## INTERVENTIONS EN MILIEU SCOLAIRE / JEUNESSE<sup>5</sup>

Cette section présente les différentes interventions réalisées en milieu scolaire. Elles sont donc distinctes des informations insérées dans la section « Prévention » au début du rapport annuel.

Le nombre d'élèves rencontrés dans le tableau suivant est en lien avec les dossiers d'enquête ou de tous types de rencontres.

INTERVENTIONS EN MILIEU SCOLAIRE / JEUNESSE	Année courante
Nombre d'enquêtes relatives au PIMS	n.d
Nombre d'élèves rencontrés	n.d
Nombre d'établissements scolaires où une enquête a eu lieu	n.d
Nombre d'établissements scolaires sur le territoire	26

## INTERVENTIONS PAR DES UNITÉS DE SOUTIEN ET MESURES D'URGENCE

Cette section présente les interventions réalisées sur le territoire de la MRC par des unités de soutien régionales ou de mesures d'urgence au cours de l'année. Voici les détails de ces interventions.

MISSION / TYPE DE SUPPORT	NOMBRE DE MISSION/SUPPORT	NOMBRE DE POLICIERS	DURÉE TOTALE - HEURES
Maître-chien	26	26	92.25

En collaboration avec le Bureau de coordination et du soutien opérationnel (BCSO) du district Sud, les patrouilleurs de soutien MRC ont participé à des activités en sécurité routière. Lors de ces activités, ils ont émis des constats ou avertissements. À noter que le nombre de constats et avertissements sont inclus dans le nombre total présenté au tableau 1.

La Division de l'intervention en crime organisé a effectué, en compagnie de nos patrouilleurs, 60 visites dans des établissements du territoire de la MRC.

<sup>5</sup> La Sûreté est actuellement en négociation depuis le 1<sup>er</sup> avril 2022 avec l'Association des policières et policiers provinciaux du Québec (APPQ) relativement au renouvellement du contrat de travail de ses membres. Pendant la durée de ces négociations, le personnel d'encadrement des postes de la Sûreté a mis en place une méthode alternative de collecte d'information des activités policières. Conséquemment et bien que les activités continuent d'être réalisées sur le terrain, il sera difficile de comparer les statistiques antérieures des postes avec celles qui sont et seront collectées et analysées pendant l'application des moyens de sensibilisation par les membres de l'APPQ.

## ACTIVITÉS DIGNES D'INTÉRÊT ET ÉVÉNEMENTS MAJEURS

Voici les activités dignes d'intérêt et les événements majeurs ayant eu lieu au cours de l'année et qui n'ont pas été mentionnés dans les sections précédentes.

- **Avril 2023** : Réalisation de plusieurs opérations en sécurité routière avec le cinémomètre vivant afin d'effectuer de la prévention en sécurité routière aux abords des écoles de la MRC. Lors de ces opérations, les automobilistes ont été sensibilisés à l'importance de respecter les zones scolaires et 16 constats pour vitesse et un pour autre motif ont été émis.
- **28 mai 2023** : Réalisation d'un kiosque à l'exposition *MOPAR* réalisée au Parc Sauvage à Salaberry-de-Valleyfield où environ 200 véhicules étaient présents. Lors de cette occasion, des enfants se sont assis dans le véhicule et environ 350 personnes se sont présentées au kiosque pour discuter de différents sujets en lien avec le métier de policier.
- **15 juin 2023** : Dans le cadre de la *Journée mondiale de lutte contre la maltraitance des personnes âgées*, des activités de prévention ont été réalisées dans plusieurs régions. Une marche active et un kiosque ont été réalisés au parc Salaberry à Salaberry-de-Valleyfield. Plusieurs personnes ont été rencontrées et des dépliants ont été remis lors de cette activité.
- **5 au 14 juillet 2023** : Plusieurs interventions et dossiers ouverts pour des événements survenus lors des *Régates de Valleyfield*.
- **22 juin au 6 septembre 2023** : Réalisation de 19 patrouilles nautiques sur le lac Saint-François 168 interceptions, 21 expulsions, 22 constats et 31 avertissements ont été émis.
- **14 au 19 novembre 2023** : Huit patrouilles en quad ont été réalisées sur le territoire de la MRC. 51 véhicules interceptés, six constats, trois expulsions et six avertissements ont été émis.
- **23 septembre 2023** : Participation à l'activité *24 heures de course* organisée par un membre du poste de la MRC de Beauharnois-Salaberry afin d'amasser des fonds pour la *Fondation de l'Hôpital du Suroît*. Au total, 188 km ont été parcourus sur tout le territoire du centre de services MRC de Salaberry-de-Valleyfield et plus de 35 000\$ dollars ont été remis à l'organisme.
- **29 novembre 2023** : Dans le cadre de la journée nationale contre les violences faites aux femmes, la réalisation de deux barrages routiers soit un à l'intersection des rues Alexandre et Danis à Salaberry-de-Valleyfield ainsi qu'un à l'intersection de la route 236 et le rang du 40 à Saint-Louis-de-Gonzague. En collaboration avec des intervenantes de l'organisme, *l'Accueil pour Elle* et le Directeur des poursuites criminelles et pénales, les policiers ont remis 1100 outils de préventions aux automobilistes.
- **16 décembre 2023** : Organisation d'une distribution de paniers de Noël *Les Paniers de Suzie* afin d'aider des familles dans le besoin.
- **27 janvier 2024** : Réalisation d'une patrouille en quad sur le territoire de la MRC. (12 véhicules interceptés, un constat pour autres motifs a été émis.
- **Mars 2024** : Dans le cadre du mois de la prévention de la fraude, plusieurs activités ont été réalisées. Entre autres, le centre de service MRC - Salaberry-de-Valleyfield a obtenu la collaboration de la députée fédérale Claude DeBellefeuille pour la publication du dépliant sur la fraude du faux représentant dans le bulletin informatif de la députée qui est acheminé aux électeurs de la circonscription par Postes Canada. Cela a permis de rejoindre une quantité importante de gens afin de les sensibiliser sur ce type de fraude.

La Sûreté effectue une révision de courtoisie pour ce rapport.