



RAPPORT ANNUEL D'ACTIVITÉS

POSTE DE LA MRC DE
BROME-MISSISQUOI
DE LA SÛRETÉ DU
QUÉBEC

DU 1^{ER} AVRIL 2023 AU
31 MARS 2024



LISTE DES ABRÉVIATIONS, DES SIGLES ET DES ACRONYMES

APPQ	Association des policières et policiers du Québec
ASRP	Approche stratégique en résolution de problèmes
AVVR	Avis de vérification d'un véhicule routier
Bimestre	Période de deux mois consécutifs
BCSO	Bureau de coordination et de soutien opérationnel
CGA	Centre de gestion des appels
CRC	Centre de réponse aux citoyens
CSMRC	Centre de services MRC
CSP	Comité de sécurité publique
DG	Directeur général
DGA	Directeur général adjoint
ÉMIPIC	Équipe mixte d'intervention - Policiers et intervenants communautaires
MRC	Municipalité régionale de comté
NSPP	Normes et standards en police de proximité
OPS	Opération spéciale
PARL	Plan d'activité régional et local
PIMS / PIJ	Programme d'intervention en milieu scolaire / Policier intervenant jeunesse (projet pilote)
PLI-Élus	Plan de lutte contre l'intimidation des élus et des gestionnaires municipaux
RACJ	Régie des alcools, des courses et des jeux
SIGMA	Système informatisé de la gestion des mobiles et des appels
SRAO	Système de répartition des appels par ordinateur
TAQ	Tableau d'activités quotidiennes
TBG	Tableau de bord de gestion

MOT DU RESPONSABLE DE POSTE



C'est avec plaisir que je vous présente le rapport annuel d'activités du poste de la MRC de Brome-Missisquoi de la Sûreté du Québec pour l'année financière 2023-2024. Conformément à nos engagements ainsi qu'aux priorités déterminées par le CSP, le déploiement de nos actions se poursuit sur l'ensemble du territoire couvert pour assurer un service de qualité à nos citoyens.

Vous retrouverez notamment dans ce rapport, les activités réalisées en lien avec les priorités locales ainsi que celles en lien avec nos actions préventives et notre approche communautaire. De plus, vous retrouverez dans le rapport les statistiques relatives à la sécurité des réseaux de transport, aux règlements municipaux, aux événements criminels et finalement, celles relatives au traitement des cartes d'appel. Vous constaterez qu'en raison des moyens de sensibilisation des membres de la Sûreté du Québec qui sont toujours sans contrat de travail, plusieurs statistiques et réalisations sont absentes de ce rapport par manque de données. En revanche, je peux vous assurer que nous avons réalisé nos activités avec beaucoup de professionnalisme.

Nous continuons de travailler en étroite collaboration avec le CSP pour servir les citoyens afin que notre MRC puisse être un endroit où les gens se sentent en sécurité. C'est en travaillant ensemble que nous pourrons répondre adéquatement aux attentes de tout un chacun.

Philippe Morin

LIEUTENANT PHILIPPE MORIN, RESPONSABLE DU POSTE MRC DE BROME-MISSISQUOI

RAPPORT ANNUEL D'ACTIVITÉS

PRIORITÉS LOCALES²

Voici les priorités locales identifiées par le CSP pour l'année 2023-2024 et le bilan des activités réalisées.

Priorité : Réduire le risque d'accident en lien avec l'utilisation du cellulaire et le comportement des vélos.

DESCRIPTION DES ACTIVITÉS	COMMENTAIRES	NB ACTIVITÉS
Opérations à vélo et/ou visant les vélos. Opérations en sécurité routière visant l'utilisation du cellulaire.	Régulièrement, des patrouilleurs ont été assignés à des opérations en sécurité routière aux endroits stratégiques.	n.d. ²

Priorité : Augmenter la présence policière aux abords des écoles secondaires.

DESCRIPTION DES ACTIVITÉS	COMMENTAIRES	NB ACTIVITÉS
Patrouilles à pied Patrouilles à vélo Opérations en sécurité routière	Les équipes de patrouilles se sont assurées de visiter régulièrement les endroits identifiés. Des patrouilles en véhicules et à pied furent effectuées de façon assidue.	n.d. ²

Priorité : Combattre le trafic de stupéfiants fait dans les écoles secondaires.

DESCRIPTION DES ACTIVITÉS	COMMENTAIRES	NB ACTIVITÉS
Ouverture de plans d'enquêtes locales en lien avec le trafic de stupéfiants dans les écoles.	Aucun plan d'enquête officiel ouvert. Saisies de plusieurs petites quantités de drogue en collaboration avec les écoles.	0

² La Sûreté est actuellement en négociation depuis le 1^{er} avril 2022 avec l'Association des policières et policiers provinciaux du Québec (APPQ) relativement au renouvellement du contrat de travail de ses membres. Pendant la durée de ces négociations, le personnel d'encadrement des postes de la Sûreté a mis en place une méthode alternative de collecte d'information des activités policières. Conséquemment et bien que les activités continuent d'être réalisées sur le terrain, il sera difficile de comparer les statistiques antérieures des postes avec celles qui sont et seront collectées et analysées pendant l'application des moyens de sensibilisation par les membres de l'APPQ.

RAPPORT ANNUEL D'ACTIVITÉS

DEMANDES PONCTUELLES DES ÉLUS ET DES CITOYENS

Voici les demandes ponctuelles des élus et des citoyens qui ont été adressées à la Sûreté au cours de la dernière année.

DESCRIPTION DES DEMANDES (ACTION* V, T, C)		COMMENTAIRES	NB REQUÊTES
Véhicules lourds	T	Chemin Fairmount, Lac-Brome.	1
Vitesse	T	Chemin Lakeside, Lac-Brome.	2
	T	Chemin Chapman, Lac-Brome.	
Vitesse et véhicules lourds	T	Rue Descôteaux, Farnham.	2
	T	10 ^e rang, Dunham.	

*LÉGENDE

(V) En validation : Requêtes reçues et en période d'évaluation afin de confirmer si elles sont fondées ou non et si elles nécessitent des interventions spécifiques.

(T) En traitement : Requêtes validées et fondées pour lesquelles des activités sont effectuées afin de régler la problématique visée (ex. : patrouilles, surveillances, radar, etc.).

(C) Clos : Requêtes qui sont résolues à la suite des activités effectuées ou qui sont non fondées.

Certaines zones à problématiques récurrentes ont été identifiées afin d'y effectuer un travail continu et ne font donc pas l'objet de requête. Voici les statistiques opérationnelles relatives à ces zones.

SECTEUR	COMMENTAIRES	NB ACTIVITÉS (DEPUIS 1 ^{ER} AVRIL)
Rue Maple, Sutton	Les assignations à des opérations dans ces secteurs sont fréquentes et sont semblables aux années passées.	n.d. ³
Rue Church, Cowansville		
Route 104, Farnham		
Ch. Lakeside, Lac-Brome		
Route 133 Pike River		

RAPPORT ANNUEL D'ACTIVITÉS

PRÉVENTION³

Toujours en réponse aux besoins et aux réalités locales, les postes de la Sûreté tiennent des activités de prévention dans l'ensemble des municipalités qu'ils desservent, c'est-à-dire des mesures proactives et non pénales, qui ont pour but spécifique de réduire la criminalité en agissant sur les facteurs qui la déterminent, sur les circonstances et l'environnement dans lesquels sont commis les délits.

La grande majorité des activités de prévention se tiennent au quotidien, dans le cadre des interventions de l'ensemble des patrouilleurs.

Voici les principales activités de prévention réalisées au cours de la dernière année :

Activités de prévention réalisées au cours de l'année

DESCRIPTION DES ACTIVITÉS	COMMENTAIRES	Nb ACTIVITÉS
Alcool au volant	Projet de sensibilisation sur l'alcool au volant avec les élèves de cinquième secondaire de l'école Jean-Jacques-Bertrand de Farnham.	n.d. ³
Cybercriminalité (jeunesse)	Diffusions du programme Mission : Sécuri-T à des groupes d'élèves du primaire. (École Saint-Armand, école Saint-Romuald, école Saint-Léon, école de Sutton, école des Colibris et école Saint-Joseph) Diffusions du programme Mission : Techno-LOGIQUE à des groupes d'élèves de l'école secondaire Massey-Vanier de Cowansville.	
Fraude	Présentation de l'atelier « Aîné-Avisé » à Sutton et à Cowansville. Séance d'informations au sujet des fraudes visant les aînés dans cinq résidences de la MRC. Sur deux jours, tournée de plusieurs commerces pour sensibiliser aux fraudes par cartes cadeaux.	
Halloween	Rencontres de prévention et diffusion de conseils sur la sécurité des enfants pour l'Halloween dans 13 écoles primaires de la MRC.	
Intimidation	Diffusion de deux séances d'information pour prévenir l'intimidation à l'école Saint-Édouard de Lac-Brome.	
Sécurité routière	Rencontre de sensibilisation à la sécurité dans le transport scolaire à l'école Saint-Léon de Cowansville. Six activités « Radar vivant » près des écoles primaires de la MRC. (Saint-Armand, Bedford, Cowansville, Dunham et Lac-Brome.)	
Violence entre partenaires intimes	Trois journées de présentations du Projet XOX à l'école Jean-Jacques-Bertrand de Farnham. Le Projet XOX permet l'immersion des participant(e)s à l'aide d'une expérience virtuelle interactive. Différentes séquences vidéo sont présentées afin de démontrer l'escalade de la violence dans une relation amoureuse. L'adolescent(e) doit faire des choix et répondre à des questions à l'aide d'une tablette électronique.	
Zone scolaire	Une problématique récurrente en sécurité routière concerne l'heure de début et fin des classes à l'école primaire de la Clé-des-Champs de Dunham. En effet, la configuration des lieux et le comportement des automobilistes et des élèves nuisent à la sécurité des citoyens. En plus d'augmenter ses interventions de prévention et de sécurité routière, le poste MRC de Brome-Missisquoi a présenté aux intervenants scolaires et municipaux une liste de propositions pour augmenter la sécurité des utilisateurs.	

³ La Sûreté est actuellement en négociation depuis le 1^{er} avril 2022 avec l'Association des policières et policiers provinciaux du Québec (APPQ) relativement au renouvellement du contrat de travail de ses membres. Pendant la durée de ces négociations, le personnel d'encadrement des postes de la Sûreté a mis en place une méthode alternative de collecte d'information des activités policières. Conséquemment et bien que les activités continuent d'être réalisées sur le terrain, il sera difficile de comparer les statistiques antérieures des postes avec celles qui sont et seront collectées et analysées pendant l'application des moyens de sensibilisation par les membres de l'APPQ.

POLICE DE PROXIMITÉ⁴

La Sûreté du Québec s'est formellement engagée dans une approche professionnelle de type communautaire. Cette philosophie de travail comprend les cinq grands principes suivants :

- La présence familière;
- La qualité du service aux citoyens;
- Le partenariat avec la population;
- La consultation de la clientèle;
- La résolution de problèmes.

Cette section présente les principales activités réalisées par l'approche de police de proximité.

Présence familière et parrainage

À la Sûreté du Québec, la présence familière s'exprime par l'Approche RELAIS.

Voici les principales activités de parrainage (qui visent la création de liens privilégiés avec les acteurs clés de la municipalité) ayant pour objectif la capacité d'être proactif dans la résolution de problématiques en matière de sécurité publique. Ces activités sont en lien avec les priorités locales identifiées par le CSP.

Notons que le rôle du CLPC s'est bonifié dans le cadre de la révision du programme de parrainage. L'Approche RELAIS, en cours de déploiement, vise la multiplication des liens d'échanges privilégiés avec des acteurs clés provenant de différentes sphères. C'est une approche intégrée, de concertation et de résolution de problème en sécurité publique.

DESCRIPTION DES ACTIVITÉS	COMMENTAIRES	NB ACTIVITÉS
Bien qu'aucune statistique officielle ne soit disponible, les policiers du poste MRC de Brome-Missisquoi continuent de maintenir un lien étroit avec les acteurs de tous les milieux.	DG et élus : maires, directeurs généraux, préfets, conseillers municipaux.	n.d.
	Services municipaux : chefs pompiers, inspecteurs municipaux, responsables des travaux publics, bibliothécaires, secrétaires-trésoriers, employés à la voirie, greffiers, juges de paix, responsables des communications, etc.	
	Milieu scolaire : directeurs d'écoles, brigadiers, transporteurs scolaires, directeurs de centre de services scolaires, intervenants des milieux de vie des jeunes (écoles, maisons de jeunes, camps de jour), etc.	
	Milieu de la santé : centres hospitaliers, cliniques médicales, services ambulanciers, services d'aide en santé mentale, centres de réadaptation en dépendances (relevant du CISSS, CIUSSS), etc.	
	Milieu communautaire et des affaires : organismes communautaires ou OSBL ne relevant pas des CISSS ou CIUSSS (violence conjugale, santé mentale, dépendances, CAVAC, groupes d'entraide, clubs sociaux, justice alternative, etc.)	
	Sécurité publique : corps de police municipaux, SAAQ, Contrôle routier Québec, ministère des Transports et de la Mobilité durable, ministère des Ressources naturelles et des Forêts, Hydro-Québec, centres de détention, responsables des palais de justice, procureurs-chefs, services de transports locaux.	

⁴ La Sûreté est actuellement en négociation depuis le 1^{er} avril 2022 avec l'Association des policières et policiers provinciaux du Québec (APPQ) relativement au renouvellement du contrat de travail de ses membres. Pendant la durée de ces négociations, le personnel d'encadrement des postes de la Sûreté a mis en place une méthode alternative de collecte d'information des activités policières. Conséquemment et bien que les activités continuent d'être réalisées sur le terrain, il sera difficile de comparer les statistiques antérieures des postes avec celles qui sont et seront collectées et analysées pendant l'application des moyens de sensibilisation par les membres de l'APPQ.

Résolution de problèmes

L'approche stratégique en résolution de problèmes (ASRP) permet d'associer des incidents autrement traités un par un, d'en dégager une compréhension globale et de rechercher des solutions durables, le tout en ayant recours aux partenaires et aux ressources des milieux affectés par des problématiques communes.

Voici les incidents traités par l'approche stratégique en résolution de problèmes au cours de la dernière année :

DESCRIPTION ET COMMENTAIRES
Aucune pour la période.

RAPPORT ANNUEL D'ACTIVITÉS

Programme de cadets

Le programme de cadets de la Sûreté existe depuis 2009. Au fil des années, le nombre de cadets, ainsi que le nombre de MRC intéressées à ce programme n'ont cessé d'augmenter. Les coûts liés au programme sont partagés entre la Sûreté et le partenaire municipal impliqué. De plus, depuis 2021, la Sûreté autorise la bonification du programme de cadets avec l'ajout d'heures bonifiées, et ce, financées entièrement par les partenaires qui en font la demande.

À cet effet, la MRC de Brome-Missisquoi se prévaut des services de cadets depuis plusieurs années. L'été dernier, quatre cadets sont venus bonifier l'offre de la Sûreté du Québec sur notre territoire.

Le programme de cadets permet d'accentuer la visibilité de l'organisation sur son territoire, de soutenir le modèle de police de proximité et de bonifier l'offre de service en prévention de la criminalité. Il représente donc un service à valeur ajoutée pour plusieurs types de clientèle, soit les citoyens et les MRC/municipalités (visibilité), les cadets (recrutement et développement), les policiers (soutien) et la Sûreté.

Récemment, la raison d'être du programme de cadets a été précisée, en fonction de trois objectifs mesurables, soit :

- Élargir le nombre d'activités de prévention, de parrainage ou de rapprochement avec les communautés, en période estivale.
- Offrir une expérience de travail au sein d'un milieu policier pour les étudiants aspirants policiers.
- Maintenir le nombre potentiel de candidats-cadets pour le recrutement de policiers de la Sûreté.

Les responsables de poste et les coordonnateurs désignés, de concert avec les élus, participent à la planification des tâches des cadets en considérant l'ensemble des besoins des partenaires et de la clientèle.

Voici les principales activités qui ont été effectuées par les cadets au cours de la dernière année.

DESCRIPTION DES ACTIVITÉS	NB ACTIVITÉS
Surveillance à pied dans les parcs.	91
Surveillance à pied lors de festivités.	26
Visite d'école.	21
Visite de plage.	14
Émissions d'avertissement.	28
Remise de dépliant.	230
Participations à des programmes de prévention et de relations communautaires.	12
Interaction avec des citoyens.	7 300

Activités communautaires réalisées au cours de l'année

Cette section présente les activités communautaires dans lesquelles les membres du poste se sont impliqués au cours de la dernière année.

DESCRIPTION ET COMMENTAIRES
Participation à une rencontre du Réseau local de services au sujet de la santé mentale.
Participation à la Table des adultes Brome-Missisquoi.
Participation à la Table Toxico Brome-Missisquoi.
Participation à la Table Jeunesse Brome-Missisquoi.
Participation à la Table des aînés Brome-Missisquoi.
Rencontre des partenaires communautaires Brome-Missisquoi.
Participation à une rencontre sur les enjeux liés à la consommation et la distribution de substances psychoactive chez les jeunes de Farnham.
Repas et activités de rapprochement avec les élèves de l'école secondaire Jean-Jacques-Bertrand de Farnham.
Participation à la Table de concertation pour contrer la violence faite aux femmes.
Participation au salon du Réseau FADOQ de Farnham.
Présentation du métier de policier à l'école primaire de Sutton.
Présence à la collecte de sang du Club Lion de Cowansville.
Participation à la Table de développement des communautés.
Kiosque sur la carrière de policier à l'école secondaire Jean-Jacques-Bertrand de Farnham.
Participation au Comité itinérance Brome-Missisquoi.
Remise de denrée de la guignolée à La Cellule de Cowansville.
Présence au Carnaval de l'école secondaire Jean-Jacques-Bertrand de Farnham.

STATISTIQUES OPÉRATIONNELLES

Cette section est consacrée aux statistiques de :

- Sécurité des réseaux de transport
- Règlements municipaux
- Cartes d'appel
- Criminalité
-

Les résultats qui vous sont présentés dans cette section vous permettront d'apprécier tout particulièrement la performance de la Sûreté au cours de la dernière année.

Afin de mettre ces données en perspective et d'en analyser l'évolution, vous pouvez également les comparer avec les données des quatre dernières années.

De plus, afin d'en faciliter l'analyse, ces données vous sont présentées à l'aide de deux types de graphiques.

Chacun des graphiques de type « *histogramme* » indique les résultats pour les cinq dernières années. Une ligne trace la moyenne des quatre dernières années.

Ces graphiques permettent aussi de situer les résultats de la dernière année par rapport à la **zone d'écart moyen**. L'écart moyen est calculé à partir de la moyenne des différences entre les données de chacune des années par rapport à la moyenne des quatre dernières années. Visuellement, il s'agit de la zone comprise entre les lignes « écart + » et « écart - ». Les résultats qui s'éloignent de cette zone méritent une attention particulière du CSP.

Des graphiques circulaires, ou de type « *pointe de tarte* », accompagnent également des histogrammes afin d'illustrer plus précisément la répartition des catégories d'événements plus préoccupants.

Notez que les données de cette section concernent l'ensemble du territoire couvert par les effectifs du poste de la MRC de Brome-Missisquoi. Les résultats pour chacune des municipalités vous sont présentés en annexes.

Un écart aux données présentées dans les rapports annuels précédents peut être attribuable à la modification du statut ou à l'évolution d'un dossier après la production du rapport annuel.

À surveiller : Depuis le mois de juin 2017, certains postes MRC ont été convertis en postes mixtes et gèrent désormais aussi le travail fait sur les autoroutes. Ce changement a pour conséquence d'ajouter les statistiques autoroutières à même celles de la MRC.

Statistiques extraites du Tableau de bord le : 2024-05-06

RAPPORT ANNUEL D'ACTIVITÉS

La sécurité des réseaux de transport

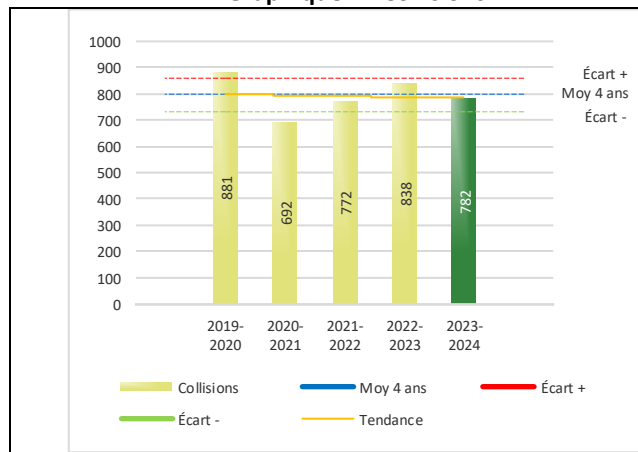
Tableau 1 Nombre de collisions et d'interventions couvertes sur le territoire au cours des dernières années

		2019-2020	2020-2021	2021-2022	2022-2023	2023-2024
Collisions						
	Collisions mortelles	3	3	2	6	5
	Collisions avec blessés graves	3	1	4	7	12
	Collisions avec blessés légers	206	163	190	192	175
	Autres collisions avec blessés ¹	2	3	3	2	6
	Collisions matérielles	667	522	573	631	584
	Sous-total :	881	692	772	838	782
Interventions						
	Avertissements nautiques	40	113	122	0	17
	Capacités affaiblies	88	39	59	100	111
	Autres crimes ²	147	90	88	81	107
	Constats provinciaux	1 768	1 433	2 078	1 690	1 273
	Constats municipaux	2 745	3 269	1 888	1 544	1 893
	AVVR ³	88	89	57	58	114
	Avertissements	1 636	1 912	2 303	2 177	3 237
	Sous-total :	6 512	6 945	6 595	5 650	6 752

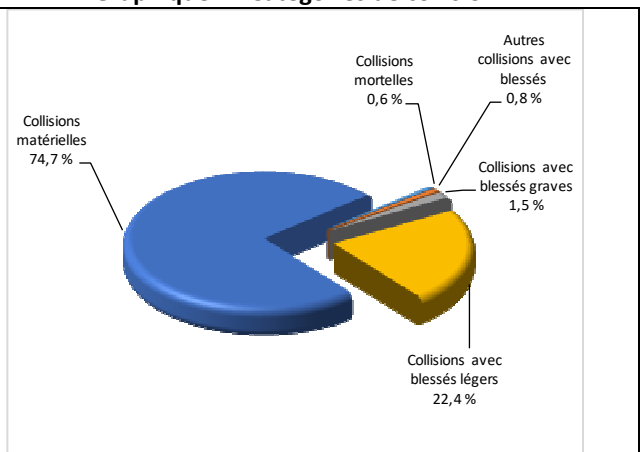
- 1 La catégorie « Autres collisions avec blessés » comprend les cas survenus hors des chemins publics.
- 2 La catégorie « Autres crimes » comprend les cas de conduite dangereuse, de poursuite, de délit de fuite, de conduite de véhicule routier pendant une interdiction (de conduire).
- 3 Avis de vérification d'un véhicule routier.

Évolution du nombre de collisions au cours des dernières années et portrait par catégories de collisions pour l'année courante

Graphique 1 : Collisions



Graphique 2 : Catégories de collision



Collisions

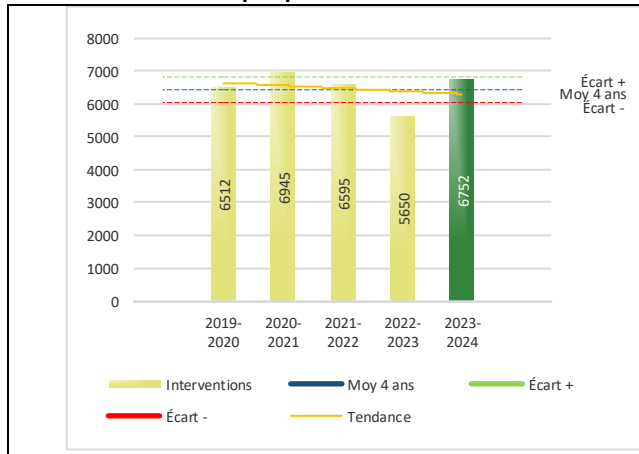
Le graphique 1 permet de constater une tendance à la stagnation du bilan routier au cours des cinq dernières années. Le total des collisions de l'année courante, qui est de 782 collisions, se situe au milieu de la zone d'écart moyen. Le bilan des collisions de l'année courante est statistiquement stable par rapport aux années antérieures.

La variation la plus importante se situe au niveau des collisions avec blessés graves qui affichent une augmentation de 5 collisions par rapport à l'année précédente. Cette détérioration est en accord avec la tendance observée pour les quatre années précédentes de ce type de collision.

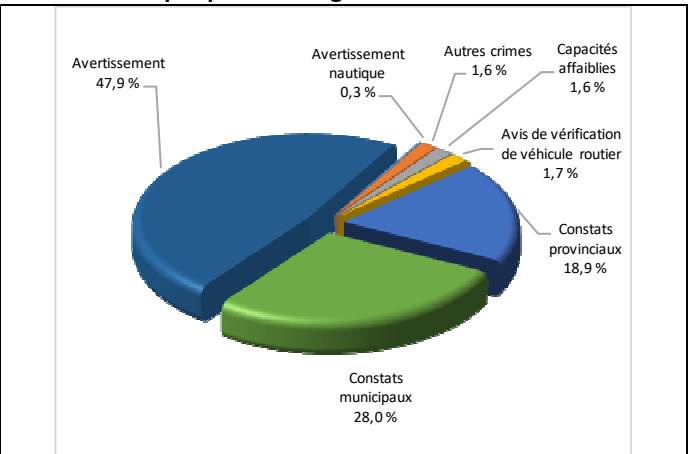
RAPPORT ANNUEL D'ACTIVITÉS

Évolution du nombre d'interventions au cours des dernières années et portrait par catégories d'intervention pour l'année courante

Graphique 3 : Interventions



Graphique 4 : Catégories d'intervention

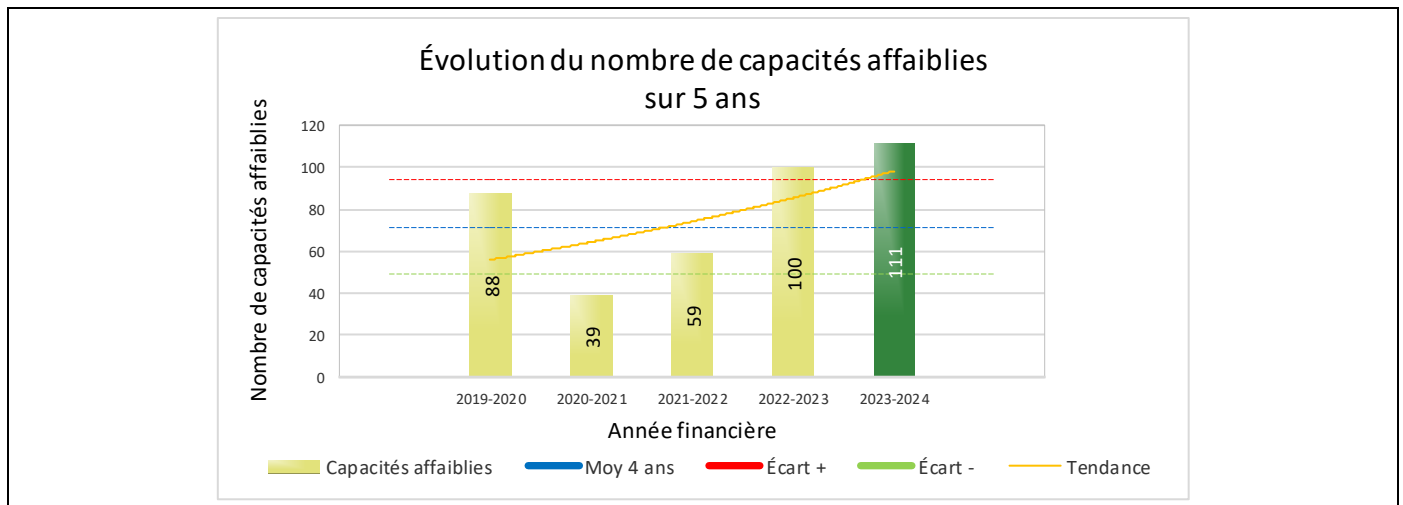


Interventions

Le graphique 3 présente une augmentation du nombre d'interventions réalisées au cours de l'année courante par rapport aux années précédentes. Les résultats de l'année courante se situent dans la zone d'écart moyen ce qui signifie que les résultats demeurent statistiquement dans la moyenne par rapport au bilan des quatre dernières années de la MRC.

La variation la plus importante se situe au niveau des avertissements qui affichent une augmentation de 1060 interventions (+49%) par rapport à l'année précédente.

Graphique 5 : Capacités affaiblies au cours des dernières années



Le graphique 5 présente l'évolution des capacités affaiblies. Une augmentation de 54% des interventions par rapport à la moyenne des quatre dernières années est constatée pour l'année en cours.

RAPPORT ANNUEL D'ACTIVITÉS

Règlements municipaux

Tableau 2 Nombre de constats émis pour des infractions aux règlements municipaux sur le territoire au cours des dernières années

Domaine	2019-2020	2020-2021	2021-2022	2022-2023	2023-2024
1) Alarmes ¹	76	43	28	62	62
2) Vente	0	0	0	0	4
3) Circulation ²	269	438	559	378	189
4) Paix, bon ordre et sécurité publique	121	136	142	157	199
5) Nuisance	12	6	7	12	15
Total :	478	623	736	609	469

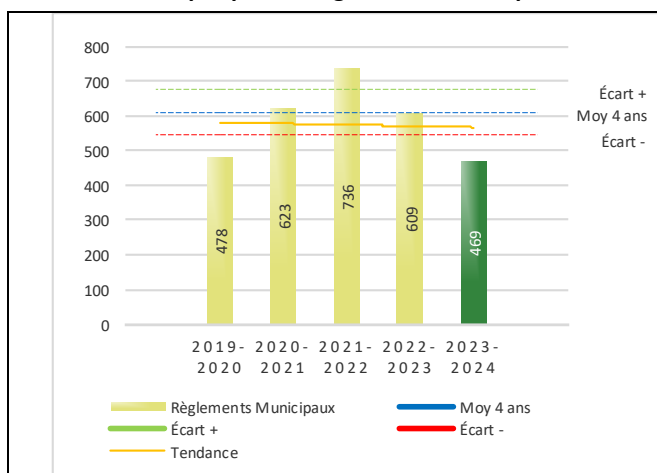
1 Les « Alarmes » du Tableau 2 font référence à des constats municipaux émis en vertu de la réglementation existante suite à des déplacements non fondés; tandis que les « Alarmes » du Tableau 3 sont des alarmes relayées par un central au CGA donnant lieu à un déplacement, mais pas nécessairement à un constat.

2 Types d'infraction de la circulation : endroits interdits, virages en « U », avertissement sonore, crissement des pneus, courses, et autres infractions impliquant des piétons, des animaux, des véhicules lourds, des véhicules d'urgence, etc.

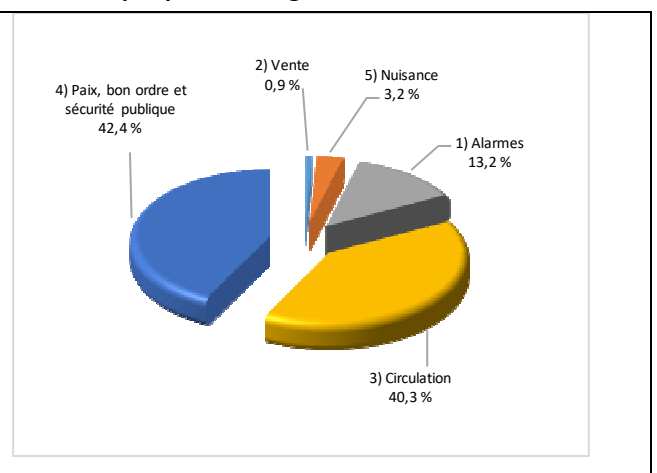
Le nombre de constats émis pour des infractions aux règlements municipaux a connu une diminution au cours de la dernière année. Les policiers ont émis un total de 469 constats.

Évolution du nombre de constats émis pour des infractions aux règlements municipaux au cours des dernières années et portrait par catégories d'intervention pour l'année courante

Graphique 6 : Règlements municipaux



Graphique 7 : Catégories d'intervention



Le graphique 6 démontre que le nombre de constats municipaux émis cette année est inférieur au nombre moyen de constats émis depuis les quatre dernières années.

Les résultats de l'année courante se situent en dessous de l'écart inférieur. Les résultats accusent un recul statistiquement significatif par rapport au bilan des quatre dernières années de la MRC.

RAPPORT ANNUEL D'ACTIVITÉS

Cartes d'appel

Depuis le 1^{er} décembre 2021, une nouvelle priorité a été ajoutée, soit la priorité 0. Il est donc possible qu'une baisse du total des cartes d'appel de priorité 1 soit observée.

Les définitions des priorités sont les suivantes :

- **Priorité 0**
Événement *critique à très haut risque* pour la sécurité des personnes et nécessitant une *intervention policière immédiate*.
- **Priorité 1**
Événement *à risque* ou nécessitant une *intervention policière rapide*.
- **Priorité 2**
Événement *sans risque* pour la sécurité des personnes et pour lequel *l'intervention policière est différée, avec déplacement* policier, sur rendez-vous ou après avoir répondu aux événements P0 ou P1 en cours.
- **Priorité 3**
Événement *sans risque* pour la sécurité des personnes et pour lequel *l'intervention policière est différée, sans déplacement* policier, sur rendez-vous téléphonique avec un membre du Centre de réponse aux citoyens (CRC) ou avec un patrouilleur; ou bien par déplacement du citoyen au poste de la Sûreté.

Ce rapport d'activités étant lié aux ententes de service pour la desserte en MRC, les cartes d'appel issues de communautés autochtones ne sont plus compilées depuis le 1^{er} février 2023. Celles-ci font l'objet d'une reddition de compte distincte. Les données antérieures sur les cartes d'appel ont été rétroactivement corrigées pour faciliter la comparaison avec les présentes données.

Tableau 3 Nombre de cartes d'appel sur le territoire au cours des dernières années

	2019-2020		2020-2021		2021-2022		2022-2023		2023-2024	
Priorité 0	0		0		118		417		392	
Priorité 1	4 050		3 618		3 822		3 456		3 449	
Priorité 2	5 857		6 397		6 221		6 277		6 131	
Priorité 3	1 884		2 175		2 319		2 242		2 114	
Total :	11 791		12 190		12 480		12 392		12 086	
Alarmes¹	Nb	%	Nb	%	Nb	%	Nb	%	Nb	%
	1 764	15%	1 163	10%	1 337	11%	1 290	10%	1 276	11%

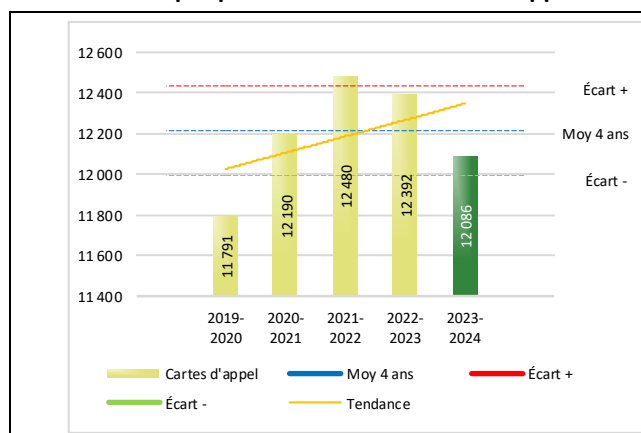
¹ Les « Alarmes » du Tableau 2 font référence à des constats municipaux émis en vertu de la réglementation existante suite à des déplacements non fondés; tandis que les « Alarmes » du Tableau 3 sont des alarmes relayées par un central au CGA donnant lieu à un déplacement, mais pas nécessairement à un constat.

Le tableau 3 des cartes d'appel trace le portrait des données de l'année courante par catégories. Par rapport à l'année précédente, le nombre total de cartes d'appel a diminué de 306.

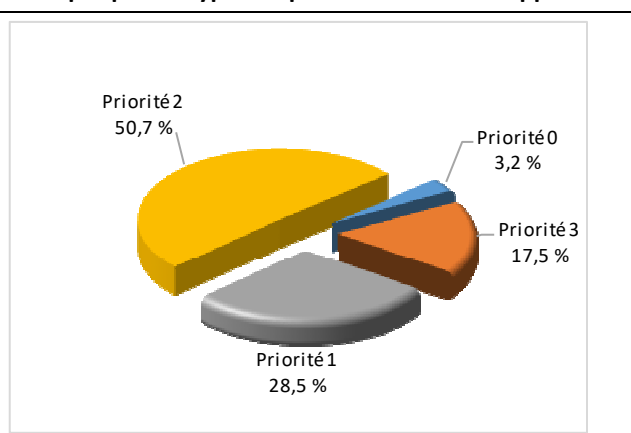
De plus, il est important de souligner le nombre d'appels et de dossiers traités par le *Centre de réponse aux citoyens* (CRC). Le CRC vise à offrir une alternative pour le citoyen qui communique avec la Sûreté via un centre de gestion des appels (CGA), et ce, pour les appels et/ou dossiers ne requérant pas le déplacement d'un policier. Pour l'année 2023 - 2024, les policiers assignés au CRC ont répondu à 189 appels et ont ouvert 154 dossiers pour la MRC de Brome-Missisquoi.

Évolution du nombre de cartes d'appel au cours des dernières années et portrait par types de priorité de cartes d'appel pour l'année courante

Graphique 8 : Nombre de cartes d'appel



Graphique 9 : Types de priorité de cartes d'appel



Le graphique 8 illustre la fluctuation du nombre total de cartes d'appel au cours des cinq dernières années. Nous constatons que le nombre de cartes d'appel enregistré pour cette année se situe en dessous de la moyenne. Cependant, cet écart demeure dans la zone d'écart moyen.

Le graphique 9 indique que les cartes d'appel de priorité 2 sont les plus nombreuses à être enregistrées pour cette année.

RAPPORT ANNUEL D'ACTIVITÉS

La criminalité

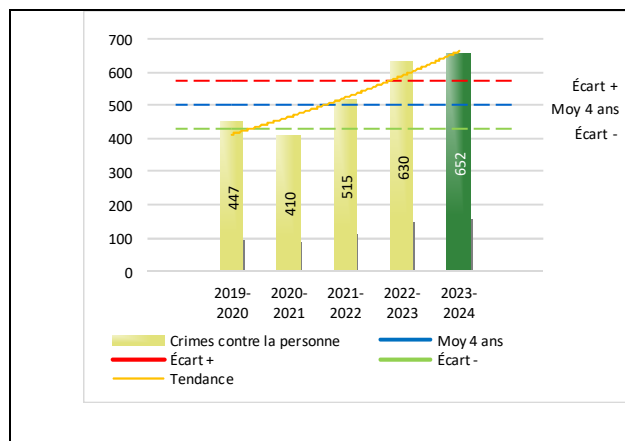
Tableau 4 Nombre de crimes contre la personne sur le territoire au cours des dernières années

	2019-2020	2020-2021	2021-2022	2022-2023	2023-2024
1000- Crimes contre la personne¹					
Infractions entraînant la mort	1	4	2	3	2
Agressions sexuelles	57	77	103	109	109
Voies de fait	231	219	265	301	338
Vols qualifiés	7	2	6	4	4
Autres crimes contre la personne ²	151	108	139	213	199
Crimes contre la personne :	447	410	515	630	652

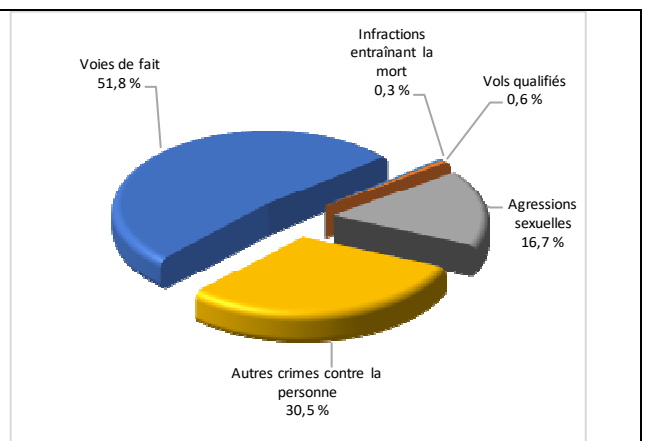
- 1 La section « Crimes contre la personne » présente le nombre de victimes d'actes criminels. Les sections suivantes présentent le nombre de dossiers opérationnels.
- 2 À titre informatif, les « Autres crimes contre la personne » incluent les cas d'enlèvement, de séquestration, d'extorsion, de profération de menaces, d'intimidation, etc.

Évolution du nombre de crimes contre la personne au cours des dernières années et portrait par catégories de crime contre la personne pour l'année courante

Graphique 10 : Nombre de crimes contre la personne



Graphique 11 : Catégories de crime contre la personne



Le graphique 10 présente le nombre de crimes contre la personne au cours des cinq dernières années. Nous constatons que la donnée de cette année se situe au-dessus de la moyenne.

Les résultats de l'année courante se situent au-dessus de l'écart supérieur. Les résultats accusent un recul statistiquement significatif par rapport au bilan des quatre dernières années de la MRC.

Le graphique 11 spécifie le nombre d'événements pour chacune des catégories des crimes contre la personne. Nous remarquons alors que les voies de fait sont le type de crimes le plus fréquent pour cette année.

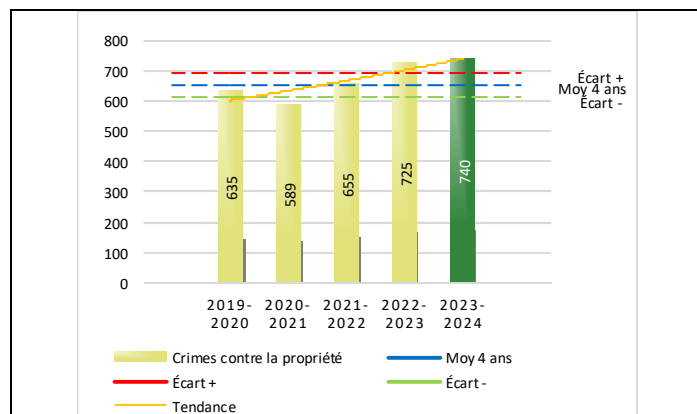
Tableau 5 Nombre de crimes contre la propriété sur le territoire au cours des dernières années

	2019-2020	2020-2021	2021-2022	2022-2023	2023-2024
2000- Crimes contre la propriété					
Incendies criminels	33	27	23	11	23
Introductions par effraction	123	87	75	127	109
Vols simples	179	118	188	192	187
Vols de véhicule	67	57	40	56	58
Recels	3	6	6	6	7
Fraudes	104	188	197	198	222
Méfais	126	106	126	135	134
Crimes contre la propriété :	635	589	655	725	740

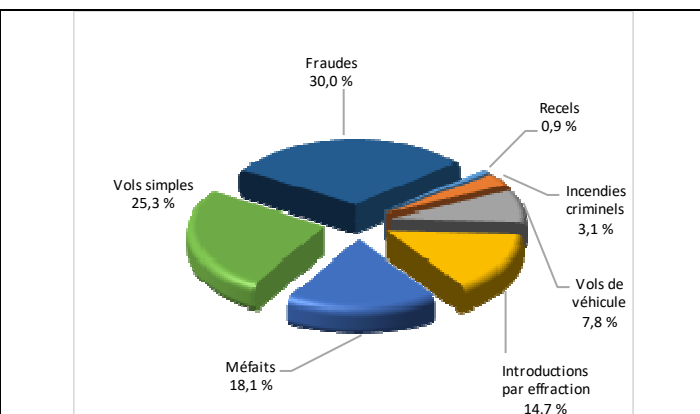
RAPPORT ANNUEL D'ACTIVITÉS

Évolution du nombre de crimes contre la propriété au cours des dernières années et portrait par catégories de crime contre la propriété pour l'année courante

Graphique 12 : Nombre de crimes contre la propriété



Graphique 13 : Catégories de crime contre la propriété



Le graphique 12 présente les crimes contre la propriété des cinq dernières années.

Les résultats de l'année courante se situent au-dessus de l'écart supérieur. Les résultats accusent un recul statistiquement significatif par rapport au bilan des quatre dernières années de la MRC.

Le graphique 13 indique le nombre d'événements pour chacune des catégories de crimes contre la propriété. Nous remarquons alors que les fraudes sont le type de crimes le plus fréquent au cours de l'année.

Tableau 6 Autres criminalités et interventions sur le territoire au cours des dernières années

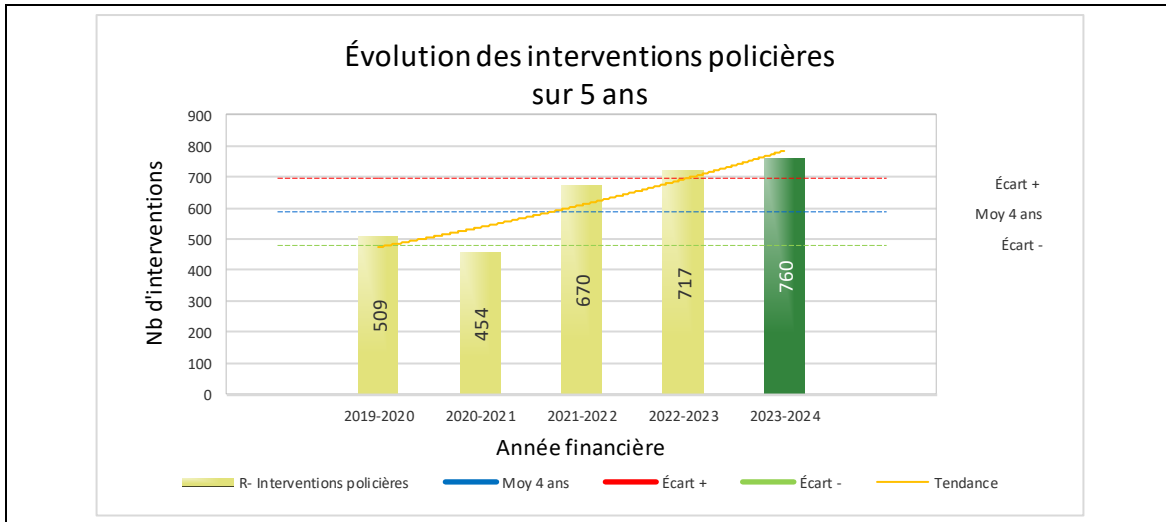
	2019-2020	2020-2021	2021-2022	2022-2023	2023-2024
Autres criminalités					
3000- Autres infractions au Code criminel ¹	92	91	127	170	182
4000 5000 - Loi régl. drogues et stupéfiants	70	55	62	86	98
6000- Infractions aux autres lois fédérales	2	12	5	4	4
7000- Infractions aux lois provinciales	46	59	74	56	73
Autres criminalités :	210	217	268	316	357
Activités policières					
A- Assistances	79	85	111	135	181
B- Permis	16	14	16	20	29
E- Enquêtes	317	332	410	506	538
F- Événements relatifs à la RACJ ²	41	2	74	68	91
P- Objets perdus ou trouvés	13	5	22	33	32
R- Interventions policières ³	509	454	670	717	760
V- Véhicules retrouvés ou remisés	24	36	108	90	108
X- Interpellation, observation et autre	156	123	173	175	337
Activités :	1 155	1 051	1 584	1 744	2 076
Total criminalité et activités :	2 447	2 267	3 022	3 415	3 825

1 La catégorie « Autres infractions au Code criminel » comprend différentes infractions telles : utilisation de monnaie contrefaite, avoir troublé la paix, évasion d'une garde légale, action indécente, production et distribution de pornographie juvénile, voyeurisme, leurre au moyen d'un ordinateur, appel téléphonique indécent, menace, incitation publique à la haine, etc.

2 La Régie des alcools, des courses et des jeux.

3 La catégorie « Interventions policières » comprend notamment les cas suivants : plainte de bruit, chicane de famille, service d'ordre, escorte de véhicule, affaire civile, transfert de détenu et de personne en crise, assistance au public, prise d'empreintes digitales, personne en détresse, etc.

GRAPHIQUE 14 : INTERVENTIONS POLICIÈRES AU COURS DES DERNIÈRES ANNÉES



Le graphique 14 démontre que le nombre d'interventions policières de cette année est supérieur à la moyenne des quatre dernières années.

Ce type d'activité policière présente une forte augmentation par rapport aux années antérieures.

INTERVENTIONS EN MILIEU SCOLAIRE / JEUNESSE⁵

Cette section présente les différentes interventions réalisées en milieu scolaire. Elles sont donc distinctes des informations insérées dans la section « Prévention » au début du rapport annuel.

Le nombre d'élèves rencontrés dans le tableau suivant est en lien avec les dossiers d'enquête ou de tous types de rencontres.

INTERVENTIONS EN MILIEU SCOLAIRE / JEUNESSE	Année courante
Nombre d'enquêtes relatives au PIMS	n.d. ⁵
Nombre d'élèves rencontrés	n.d. ⁵
Nombre d'établissements scolaires où une enquête a eu lieu	n.d. ⁵
Nombre d'établissements scolaires sur le territoire	26

⁵ La Sûreté est actuellement en négociation depuis le 1^{er} avril 2022 avec l'Association des policières et policiers provinciaux du Québec (APPQ) relativement au renouvellement du contrat de travail de ses membres. Pendant la durée de ces négociations, le personnel d'encadrement des postes de la Sûreté a mis en place une méthode alternative de collecte d'information des activités policières. Conséquemment et bien que les activités continuent d'être réalisées sur le terrain, il sera difficile de comparer les statistiques antérieures des postes avec celles qui sont et seront collectées et analysées pendant l'application des moyens de sensibilisation par les membres de l'APPQ.

INTERVENTIONS PAR DES UNITÉS DE SOUTIEN ET MESURES D'URGENCE

Cette section présente les interventions réalisées sur le territoire de la MRC par des unités de soutien régionales ou de mesures d'urgence au cours de l'année. Voici les détails de ces interventions.

- Les maîtres-chiens de la Sûreté ont effectué 15 sorties sur le territoire de la MRC pour l'année 2023-2024.
- L'équipe équestre a participé à quatre opérations dans la MRC Brome-Missisquoi, pour un total de plus de 100 heures de présence.
- Cinq événements ont requis la présence d'équipes d'interventions spécifiques (recherches en forêt, maintien et rétablissement de l'ordre, sauvetage, etc.) Les membres ont opéré sur le territoire de la MRC pour un total combiné de près de 110 heures.
- Au cours de l'année, neuf activités de patrouille nautique furent réalisées sur les plans d'eau de la MRC Brome-Missisquoi. Durant ces patrouilles, 192 embarcations furent interceptées et 12 expulsées. De plus, les patrouilleurs ont émis 145 avertissements et deux constats.
- Au cours de l'année, neuf journées de patrouille en VTT ou motoneiges ont été effectuées sur le territoire de la MRC Brome-Missisquoi. 125 véhicules furent interceptés.
- En collaboration avec le Bureau de coordination et du soutien opérationnel (BCSO) du district Sud, les patrouilleurs de soutien MRC ont participé à des activités en sécurité routière. Lors de ces activités, ils ont émis des constats ou avertissements. À noter que les nombres de constats et avertissements sont inclus dans le nombre total présenté au tableau 1.

ACTIVITÉS DIGNES D'INTÉRÊT ET ÉVÉNEMENTS MAJEURS

Voici les activités dignes d'intérêt et les événements majeurs ayant eu lieu au cours de l'année et qui n'ont pas été mentionnés dans les sections précédentes.

- 13 avril 2023: Pour donner suite à la plainte d'une employée de la ville de Cowansville, un suspect a été arrêté pour menace et intimidation.
- 8 mai 2023: les policiers ont reçu un appel concernant la découverte d'un colis suspect retrouvé près de l'école secondaire Massey-Vanier à Cowansville. Le témoin aurait aperçu un colis tombé d'un drone. Le colis a été récupéré par les policiers et contenait près de 1500 comprimés de méthamphétamine, des stéroïdes, de la cocaïne et du tabac de contrebande.
- 14 juin 2023 : Dans le cadre d'un projet d'enquête en matière de trafic de stupéfiants, des perquisitions ont eu lieu dans les municipalités de Farnham et Granby. En tout, c'est près de 11 500 grammes de cocaïne et 42 000 comprimés de méthamphétamines destinés à la vente qui ont été saisis. Lors de cette perquisition, 70 000\$ en argent relié au trafic de stupéfiants ont été saisis.
- 19 juin 2023: Perquisition à Cowansville : Lors de cette perquisition, nous avons pu saisir plus de 340 grammes de cannabis, 32 grammes de « wax », dix cigarettes électroniques, 266 grammes de hashish, 473 cigarettes de contrebande et de l'équipement pour la transformation du cannabis. Deux suspects ont été arrêtés.
- 30 août 2023: Opération de visibilité dans les zones scolaires. Plus de 15 patrouilleurs ont participé à l'opération.
- 6 octobre 2023 : Grande journée porte ouverte du nouveau poste de la Sûreté du Québec de la MRC de Brome-Missisquoi. Le public y était convié afin de pouvoir faire une visite guidée des nouvelles installations. Étaient également présents l'équipe équestre, un maître-chien, des techniciens en explosif, le service d'identité judiciaire, des agents sauveteurs de l'équipe de recherche et sauvetage ainsi qu'un hélicoptère et le poste de commandement mobile. Une vingtaine de policiers ont participé à la planification de cette journée et à sa réalisation. Plus de 800 citoyens et membres de la presse locale sont venus visiter le poste, rencontrer les intervenants et voir les équipements présents. Les commentaires forts positifs et les remerciements reçus par tous permettent d'en conclure un bilan positif.



- 11 octobre 2023 : Découverte d'une grande variété de substances interdites lors d'une perquisition menée sur une vaste propriété de Farnham. Saisie de cannabis, comprimés de méthamphétamine, tabac de contrebande, armes à feu et argent comptant.
- 29 novembre 2023 : Journée de sensibilisation à la violence entre partenaires intimes. Distribution de dépliants en collaboration avec plusieurs partenaires.
- 8 janvier 2024 : Lancement du projet ÉMIP (Équipe mixte d'interventions psychosociales). Une travailleuse sociale du Centre intégré universitaire de santé et de services sociaux de l'Estrie- Centre hospitalier universitaire de Sherbrooke (CIUSSS-CHUS), Mme Josyane Vallières, est maintenant assignée de façon permanente au poste MRC de Brome-Missisquoi. Depuis le 19 février, Mme Vallières travaille en duo fixe de patrouille. Voici différentes tâches et réalisation de cette équipe :
 - Révision des cartes d'appel et des dossiers en continu;
 - Intervention et suivi sur les événements touchant la clientèle vulnérable (santé mentale, itinérance, etc.)
 - Participation à des comités pour faire connaître leurs services (ex : Comité Itinérance MRC Brome-Missisquoi);
 - Rencontre de gestion ÉMIP avec les autres corps de police de l'Estrie et le Service de police de la Ville de Montréal (SPVM) pour améliorer leurs pratiques;
 - Création de partenariat et d'ententes avec les organismes sociocommunautaires de la MRC pour maximiser leurs interventions.
- 31 janvier 2024: Dans le cadre de la campagne « M'as-tu vu? » des patrouilleurs ont suivi plusieurs autobus scolaires lors de leurs trajets matinaux pour s'assurer du respect des règles de sécurité aux abords des autobus scolaires.

RAPPORT ANNUEL D'ACTIVITÉS

o

La Sûreté effectue une révision de courtoisie pour ce rapport.