



RAPPORT ANNUEL D'ACTIVITÉS

POSTE DE LA MRC DES CHENAUUX
DE LA SÛRETÉ DU QUÉBEC

DU 1^{ER} AVRIL 2023
AU 31 MARS 2024



LISTE DES ABRÉVIATIONS, DES SIGLES ET DES ACRONYMES

APPQ	Association des policières et policiers du Québec
ASRP	Approche stratégique en résolution de problèmes
AVVR	Avis de vérification d'un véhicule routier
Bimestre	Période de deux mois consécutifs
BCSO	Bureau de coordination et de soutien opérationnel
CGA	Centre de gestion des appels
CRC	Centre de réponse aux citoyens
CSMRC	Centre de services MRC
CSP	Comité de sécurité publique
DG	Directeur général
DGA	Directeur général adjoint
ÉMIPIC	Équipe mixte d'intervention - Policiers et intervenants communautaires
MRC	Municipalité régionale de comté
NSPP	Normes et standards en police de proximité
OPS	Opération spéciale
PARL	Plan d'activité régional et local
PIMS / PIJ	Programme d'intervention en milieu scolaire / Policier intervenant jeunesse (projet pilote)
PLI-Élus	Plan de lutte contre l'intimidation des élus et des gestionnaires municipaux
RACJ	Régie des alcools, des courses et des jeux
SIGMA	Système informatisé de la gestion des mobiles et des appels
SRAO	Système de répartition des appels par ordinateur
TAQ	Tableau d'activités quotidiennes
TBG	Tableau de bord de gestion

MOT DU RESPONSABLE DE POSTE



C'est avec plaisir que je vous présente le rapport annuel d'activités du poste de la MRC des Chenaux de la Sûreté du Québec pour l'année financière 2023-2024. Conformément à nos engagements ainsi qu'aux priorités déterminées par le CSP, le déploiement de nos actions se poursuit sur l'ensemble du territoire couvert.

Vous retrouverez notamment dans ce rapport, les activités réalisées en lien avec les priorités locales ainsi que les statistiques relatives à la sécurité routière, aux règlements municipaux, aux événements criminels et finalement, celles au traitement des cartes d'appel.

Ce rapport et ses résultats vous permettront d'assurer le suivi de la performance des services de la Sûreté du Québec.



Sergent Hugo Routhier, responsable de poste
Poste MRC des Chenaux

RAPPORT ANNUEL D'ACTIVITÉS

PRIORITÉS LOCALES²

Voici les priorités locales identifiées par le CSP pour l'année 2023-2024 et le bilan des activités réalisées.

Priorité 1 : Surveillance à proximité des écoles primaires et secondaires (stupéfiants et sécurité routière)

DESCRIPTION DES ACTIVITÉS	COMMENTAIRES	NB ACTIVITÉS
Activités de surveillance réalisées près des écoles	Patrouilles planifiées à proximité des écoles : huit établissements scolaires dans la MRC des Chenaux.	95 patrouilles planifiées
Activités de prévention en sécurité routière et en criminalité auprès des étudiants des écoles primaires et secondaires	Augmenter de 10% le nombre d'activités par rapport aux résultats de l'année 2022-2023(1 ^{er} avril 2022 au 31 mars 2023 : 10) Cible 2023-2024 (10+10%) : 11 - 1 ^{er} avril 2023 au 31 mars 2024 : 35 Dépassement de 218% de la cible fixée.	35 activités de prévention

Priorité 2 : Sécuriser les espaces publics et application des règlements municipaux

DESCRIPTION DES ACTIVITÉS	COMMENTAIRES	NB ACTIVITÉS
Visites des lieux publics (parcs, cours d'école, quais et autres) afin de réduire le nombre de méfaits	Applications des règlements municipaux et réduction du nombre de méfaits par rapport à la moyenne des quatre dernières années. Moyenne des quatre dernières années : 18 méfaits 1 ^{er} avril au 31 mars 2024 : 25 méfaits	45 visites
Présence aux activités de la MRC	<ul style="list-style-type: none">- Fête de la famille dans la municipalité de Saint-Maurice;- Fête de la famille dans la municipalité de Saint-Stanislas;- Festival des Petits poissons des Chenaux et Journée des Mascottes dans la municipalité de Sainte-Anne-de-la-Pérade	4 présences aux activités

Priorité 3 : Présence accrue dans les rues résidentielles des municipalités

DESCRIPTION DES ACTIVITÉS	COMMENTAIRES	NB ACTIVITÉS
Nombre de patrouilles planifiées	Patrouilles planifiées dans les rues résidentielles et rangs des neuf municipalités de la MRC des Chenaux.	164 patrouilles planifiées



JOURNÉE DES MASCOTTES AU FESTIVAL DES PETITS POISSONS DES CHENAUX DANS LA MUNICIPALITÉ DE SAINTE-ANNE-DE-LA-PÉRADE

Source : Sûreté du Québec – Centre de services MRC Louiseville

² La Sûreté est actuellement en négociation depuis le 1^{er} avril 2022 avec l'Association des policières et policiers provinciaux du Québec (APPQ) relativement au renouvellement du contrat de travail de ses membres. Pendant la durée de ces négociations, le personnel d'encadrement des postes de la Sûreté a mis en place une méthode alternative de collecte d'information des activités policières. Conséquemment et bien que les activités continuent d'être réalisées sur le terrain, il sera difficile de comparer les statistiques antérieures des postes avec celles qui sont et seront collectées et analysées pendant l'application des moyens de sensibilisation par les membres de l'APPQ.

DEMANDES PONCTUELLES DES ÉLUS ET DES CITOYENS

Voici les demandes ponctuelles des élus et des citoyens qui ont été adressées à la Sûreté au cours de la dernière année.

DESCRIPTION DES DEMANDES (ACTION* V, T, C)		COMMENTAIRES	NB REQUÊTES
Requête en matière de sécurité routière : Problématique de vitesse et de motos bruyantes sur la route 138 près des haltes routières dans la municipalité de Champlain.	C	Opérations réalisées sur place, mais non-comptabilisées. ³	1
Requête en matière de sécurité routière et récréotouristique : Problématique de vitesse de quads et de véhicules côte-à-côte sur le rang Nord dans la municipalité de Batiscan, entre les limites de la municipalité et la route 138.	C	Opérations réalisées sur place, mais non-comptabilisées. ³	1
Requête en matière de sécurité routière : Problématique de vitesse sur le rang Rapides Nord, dans la zone de 50 km/h dans la municipalité de Sainte-Anne-de-la-Pérade à l'endroit où la route est déviée.	C	Opérations réalisées sur place, mais non-comptabilisées. ³	1
Requête en matière de sécurité routière : Il semble que plusieurs camions lourds circulent sur la route 352 laquelle est interdite au transport lourd dans la municipalité de Saint-Maurice. Dans la même municipalité, une demande de surveillance accrue près de l'école primaire a été faite pour la rentrée scolaire.	C	Zone scolaire: surveillance/présence dans la nouvelle zone de 30 km/h. Aucun constat émis, 1 avertissement donné.	1
Requête en matière de surveillance pour la sécurité des jeunes : Ces derniers qui fréquentent la Maison des jeunes dans la municipalité de Saint-Maurice se font suivre par des individus louches lorsqu'ils quittent l'organisme à la fermeture.	C	Visites de policiers pour rencontrer les jeunes à la Maison des jeunes.	1

*LÉGENDE

(V) En validation : Requêtes reçues et en période d'évaluation afin de confirmer si elles sont fondées ou non et si elles nécessitent des interventions spécifiques.

(T) En traitement : Requêtes validées et fondées pour lesquelles des activités sont effectuées afin de régler la problématique visée (ex. : patrouilles, surveillances, radar, etc.).

(C) Clos : Requêtes qui sont résolues à la suite des activités effectuées ou qui sont non fondées.

PRÉVENTION³

Toujours en réponse aux besoins et aux réalités locales, les postes de la Sûreté tiennent des activités de prévention dans l'ensemble des municipalités qu'ils desservent, c'est-à-dire des mesures proactives et non pénales, qui ont pour but spécifique de réduire la criminalité en agissant sur les facteurs qui la déterminent, sur les circonstances et l'environnement dans lesquels sont commis les délits.

La grande majorité des activités de prévention se tiennent au quotidien, dans le cadre des interventions de l'ensemble des patrouilleurs.

Activités de prévention réalisées au cours de l'année

DESCRIPTION DES ACTIVITÉS	COMMENTAIRES	NB ACTIVITÉS
Publications portant sur la prévention	Les municipalités de la MRC des Chenaux, par le biais de leur bulletin municipal et de leur site web ont été invitées à publier les articles suivants portant sur divers sujets :	12

³ La Sûreté est actuellement en négociation depuis le 1^{er} avril 2022 avec l'Association des policières et policiers provinciaux du Québec (APPQ) relativement au renouvellement du contrat de travail de ses membres. Pendant la durée de ces négociations, le personnel d'encadrement des postes de la Sûreté a mis en place une méthode alternative de collecte d'information des activités policières. Conséquemment et bien que les activités continuent d'être réalisées sur le terrain, il sera difficile de comparer les statistiques antérieures des postes avec celles qui sont et seront collectées et analysées pendant l'application des moyens de sensibilisation par les membres de l'APPQ.

RAPPORT ANNUEL D'ACTIVITÉS

	<ul style="list-style-type: none"> - Conseils de prévention relatifs à la sollicitation par des vendeurs itinérants (3); - Mise en garde des cas de fraudes de faux représentants qui font des appels à des victimes en lien avec les cartes bancaires ou de crédits (3); - Sensibilisation à des cas de fraudes téléphoniques dans la région, de type grands-parents (3); - Conseils de prévention pour sensibiliser la population aux vols dans les véhicules; - Conseils de prévention avant de s'aventurer sur les cours d'eau glacés et transmission d'une affiche explicative de la Société de sauvetage du Québec; - Conseils de prévention face aux vols de véhicules récréatifs étant donné la recrudescence des vols de motoneige, quad et remorque dans le secteur de la MRC des Chenaux. 	
Conférences	<p><u>Conférence Aîné avisé</u> (Vise à sensibiliser les aînés et le public en général à la maltraitance et à la fraude envers les personnes âgées)</p> <ul style="list-style-type: none"> - 11 mai 2023 : Présentée au Centre communautaire dans la municipalité de Saint-Narcisse. <p><u>Conférence Génivélo</u> (Règles de sécurité pour la circulation à vélo et à trottinette destinées aux enfants d'âge primaire)</p> <ul style="list-style-type: none"> - 13 juin 2023 : École Madeleine-de-Verchères dans la municipalité de Sainte-Anne-de-la-Pérade. Activité réalisée en collaboration avec le Club Optimiste du secteur. <p><u>Conférence sur la Cybercriminalité</u></p> <ul style="list-style-type: none"> - 30 août 2023 : Conférence portant sur la cybercriminalité, les lois et les droits des victimes; offerte aux parents à la Maison de la famille des Chenaux dans la municipalité de Sainte-Anne-de-la-Pérade. <p><u>Conférence Mission : Sécuri-T</u> (Présentation sur l'utilisation des médias sociaux et Internet adressée aux jeunes du primaire)</p> <ul style="list-style-type: none"> - 12 octobre 2023 : École de la Source dans la municipalité de Saint-Maurice; - 16 octobre 2023 : École Madeleine-de-Verchères dans la municipalité de Sainte-Anne-de-la-Pérade. 	5
Prévention en sécurité routière et récréotouristique	<p>27 janvier 2024 : La Sûreté du Québec, en collaboration avec la Fédération des clubs de motoneigistes du Québec, a intensifié ses interventions dans le cadre d'une opération nationale concertée ciblant les motoneigistes ayant un comportement pouvant compromettre leur sécurité et celle des autres usagers. Une opération conjointe avec la Direction de la police de Trois-Rivières a été réalisée sur le territoire de la MRC des Chenaux, notamment une présence sur les abords de la rivière dans la municipalité de Sainte-Anne-de-la-Pérade (petits poissons des chenaux).</p>	1

POLICE DE PROXIMITÉ⁴

La Sûreté du Québec s'est formellement engagée dans une approche professionnelle de type communautaire. Cette philosophie de travail comprend les cinq grands principes suivants :

- La présence familière;
- La qualité du service aux citoyens;
- Le partenariat avec la population;
- La consultation de la clientèle;
- La résolution de problèmes.

Cette section présente les principales activités réalisées par l'approche de police de proximité.

⁴ La Sûreté est actuellement en négociation depuis le 1^{er} avril 2022 avec l'Association des policières et policiers provinciaux du Québec (APPQ) relativement au renouvellement du contrat de travail de ses membres. Pendant la durée de ces négociations, le personnel d'encadrement des postes de la Sûreté a mis en place une méthode alternative de collecte d'information des activités policières. Conséquemment et bien que les activités continuent d'être réalisées sur le terrain, il sera difficile de comparer les statistiques antérieures des postes avec celles qui sont et seront collectées et analysées pendant l'application des moyens de sensibilisation par les membres de l'APPQ.

RAPPORT ANNUEL D'ACTIVITÉS

Présence familiale et parrainage

À la Sûreté du Québec, la présence familiale s'exprime par le programme de parrainage des municipalités.

Voici les principales activités de parrainage ayant pour objectif la capacité d'être proactif dans la résolution de problématiques en matière de sécurité publique. Ces activités sont en lien avec les priorités locales identifiées par le CSP.

DESCRIPTION DES ACTIVITÉS	COMMENTAIRES	NB ACTIVITÉS
Rencontres et échanges avec les maires, les directeurs généraux et le préfet	Maires, directeurs généraux et préfet de la MRC des Chenaux furent rencontrés.	17
Rencontres et échanges avec l'administration municipale	Conseillers municipaux, responsables du service des incendies, inspecteurs municipaux et autres membres des services municipaux.	5
Rencontre au Conseil des maires de la MRC des Chenaux	15 novembre 2023 : Présentation du nouveau modèle d'entente de services de la Sûreté du Québec.	1
Journée de l'Élu municipal (JEM)	19 avril 2023. La mairesse de la municipalité de Saint-Prospér a participé à une journée de patrouille en compagnie de la marraine de la municipalité.	1
Rencontre avec des acteurs clés	31 octobre 2023: Participation de la coordonnatrice locale en police communautaire au Comité d'orientation régional aîné dans la municipalité de Saint-Maurice	1

Résolution de problèmes

L'approche stratégique en résolution de problèmes (ASRP) permet d'associer des incidents autrement traités un par un, d'en dégager une compréhension globale et de rechercher des solutions durables, le tout en ayant recours aux partenaires et aux ressources des milieux affectés par des problématiques communes.

DESCRIPTION ET COMMENTAIRES
Aucune ASRP ne fut mise en place durant l'année financière.

Activités communautaires réalisées au cours de l'année

Cette section présente les activités communautaires dans lesquelles les membres du poste se sont impliqués au cours de la dernière année.

DESCRIPTION ET COMMENTAIRES
11-27 avril 2023 : « Métier policier » : Rencontre de jeunes de l'École secondaire Le Tremplin dans la municipalité de Sainte-Geneviève-de-Batiscan intéressés par le métier de policier. Une policière a pu répondre à leurs questions et partager son expérience à la Sûreté du Québec.
13 mai 2023 : Fête de la Famille dans la municipalité de Saint-Maurice. Les policiers, dans le cadre de leur patrouille, sont passés à l'endroit des festivités pour échanger avec les citoyens.
28 mai 2023 : Fête de la Famille dans la municipalité de Saint-Stanislas. Les policiers, dans le cadre de leur patrouille, sont passés à l'endroit des festivités pour échanger avec les citoyens.
5 juillet 2023 : « Métier policier » : Rencontre au camp de jour dans la municipalité de Saint-Prospér-de-Champlain. La policière a pu répondre à leurs questions et partager son expérience à la Sûreté du Québec en plus de remettre des livrets « Sécuri Pierres » du Centre canadien de protection de l'enfance.
16 octobre 2023 : « Métier policier » : Rencontre d'étudiants de l'École secondaire Le Tremplin dans la municipalité de Sainte-Geneviève-de-Batiscan.
21 janvier 2024 : Présence policière aux abords de la rivière Sainte-Anne dans le cadre du Festival des petits poissons des chenaux dans la municipalité de Sainte-Anne-de-la-Pérade.
4 février 2024 : Journée des Mascottes au Festival de la pêche aux petits poissons des Chenaux dans la municipalité de Sainte-Anne-de-la-Pérade.



École Madeleine-De-Verchères dans la municipalité de Sainte-Anne-de-la-Pérade
Source : Sûreté du Québec-Centre de services MRC Louiseville



Camp de jour dans la municipalité de Saint-Prospér-de-Champlain
Source : Sûreté du Québec- Centre de services MRC Louiseville

STATISTIQUES OPÉRATIONNELLES

Cette section est consacrée aux statistiques de :

- Sécurité des réseaux de transport
- Règlements municipaux
- Cartes d'appel
- Criminalité

Les résultats qui vous sont présentés dans cette section vous permettront d'apprécier tout particulièrement la performance de la Sûreté au cours de la dernière année.

Afin de mettre ces données en perspective et d'en analyser l'évolution, vous pouvez également les comparer avec les données des quatre dernières années.

De plus, afin d'en faciliter l'analyse, ces données vous sont présentées à l'aide de deux types de graphiques.

Chacun des graphiques de type « *histogramme* » indique les résultats pour les cinq dernières années. Une ligne trace la moyenne des quatre dernières années.

Ces graphiques permettent aussi de situer les résultats de la dernière année par rapport à la **zone d'écart moyen**. L'écart moyen est calculé à partir de la moyenne des différences entre les données de chacune des années par rapport à la moyenne des quatre dernières années. Visuellement, il s'agit de la zone comprise entre les lignes « écart + » et « écart - ». Les résultats qui s'éloignent de cette zone méritent une attention particulière du CSP.

Des graphiques circulaires, ou de type « *pointe de tarte* », accompagnent également des histogrammes afin d'illustrer plus précisément la répartition des catégories d'événements plus préoccupants.

Notez que les données de cette section concernent l'ensemble du territoire couvert par les effectifs du poste de la MRC des Chenaux. Les résultats pour chacune des Municipalités vous sont présentés en annexes.

Un écart aux données présentées dans les rapports annuels précédents peut être attribuable à la modification du statut ou à l'évolution d'un dossier après la production du rapport annuel.

À surveiller : Depuis le mois de juin 2017, certains postes MRC ont été convertis en postes mixtes et gèrent désormais aussi le travail fait sur les autoroutes. Ce changement a pour conséquence d'ajouter les statistiques autoroutières à même celles de la MRC et donc d'affecter possiblement à la hausse les données statistiques (par exemple les constats provinciaux, les collisions, la criminalité et les cartes d'appel). Les données n'étant pas dissociables pour le moment, cette mise en garde sera valide jusqu'à ce qu'une solution soit trouvée.

Statistiques extraites du Tableau de bord le : 2024-05-06

RAPPORT ANNUEL D'ACTIVITÉS

La sécurité des réseaux de transport

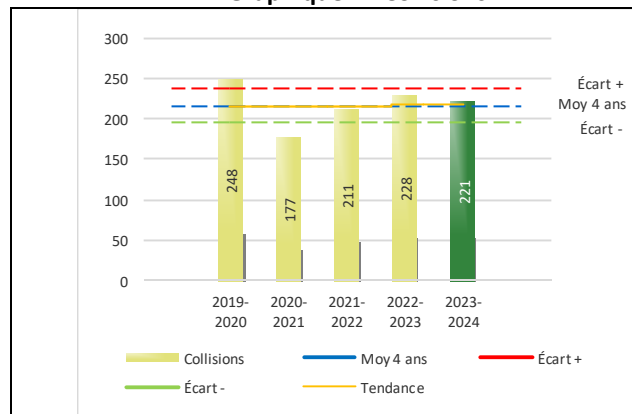
Tableau 1 Nombre de collisions et d'interventions couvertes sur le territoire au cours des dernières années

		2019-2020	2020-2021	2021-2022	2022-2023	2023-2024
Collisions						
	Collisions mortelles	1	1	3	1	3
	Collisions avec blessés graves	0	1	8	5	3
	Collisions avec blessés légers	58	44	54	68	53
	Autres collisions avec blessés ¹	0	0	3	2	0
	Collisions matérielles	189	131	143	152	162
	Sous-total :	248	177	211	228	221
Interventions						
	Avertissements nautiques	0	0	8	5	4
	Capacités affaiblies	16	6	16	19	19
	Autres crimes ²	15	8	9	23	13
	Constats provinciaux	1 556	1 479	1 048	1 444	1 483
	Constats municipaux	458	508	297	320	479
	AVVR ³	9	6	4	6	10
	Avertissements	628	561	350	296	398
	Sous-total :	2 682	2 568	1 732	2 113	2 406

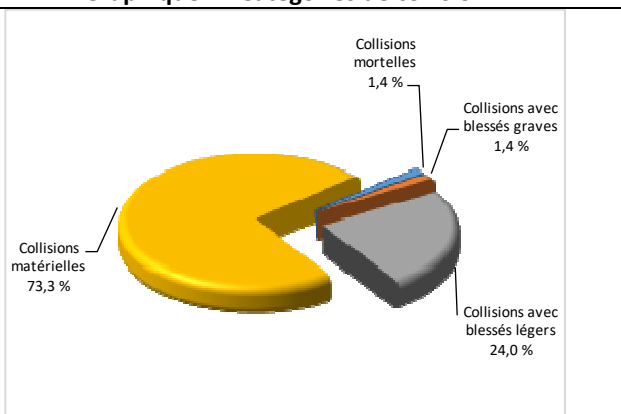
- 1 La catégorie « Autres collisions avec blessés » comprend les cas survenus hors des chemins publics.
- 2 La catégorie « Autres crimes » comprend les cas de conduite dangereuse, de poursuite, de délit de fuite, de conduite de véhicule routier pendant une interdiction (de conduire).
- 3 Avis de vérification d'un véhicule routier.

Évolution du nombre de collisions au cours des dernières années depuis le 1^{er} avril et portrait par catégories de collisions pour l'année courante

Graphique 1 : Collisions



Graphique 2 : Catégories de collision



Collisions

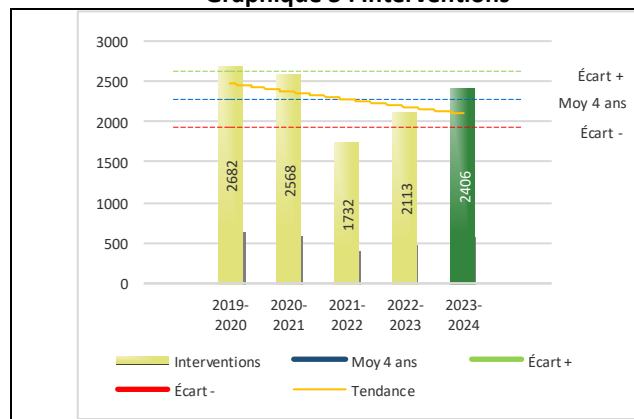
Le graphique 1 permet de constater une tendance à de faibles variations du bilan routier au cours des cinq dernières années. Le total des collisions de l'année courante, qui est de 221, se situe au milieu de la zone d'écart moyen. Le bilan des collisions de l'année courante est statistiquement stable par rapport aux années antérieures.

La variation la plus importante se situe au niveau des collisions avec blessés légers qui affichent une baisse de 15 par rapport à l'année précédente. Cette amélioration est en opposition avec la tendance observée pour les trois années précédentes de ce type de collision.

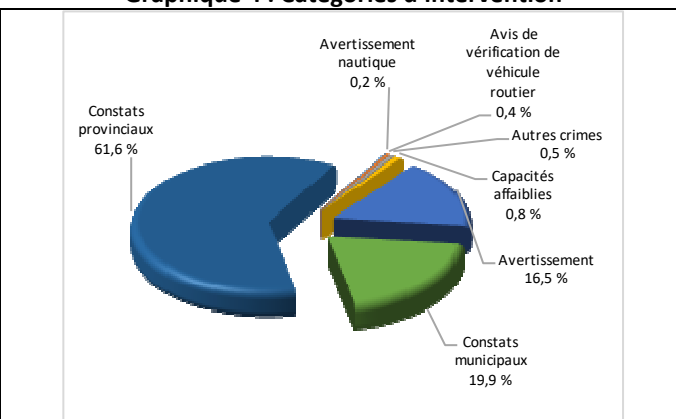
RAPPORT ANNUEL D'ACTIVITÉS

Évolution du nombre d'interventions au cours des dernières années et portrait par catégories d'intervention pour l'année courante

Graphique 3 : Interventions



Graphique 4 : Catégories d'intervention

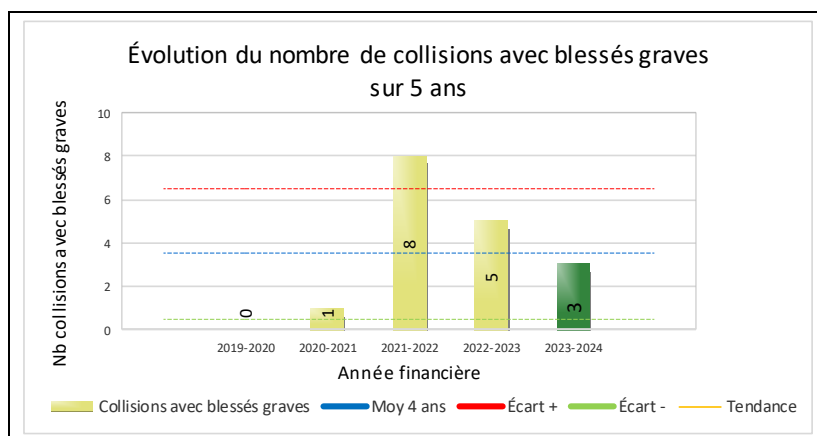


Interventions

Le graphique 3 présente une augmentation du nombre d'interventions réalisées au cours de l'année courante par rapport aux années précédentes. Les résultats de l'année courante se situent dans la zone d'écart moyen ce qui signifie que les résultats demeurent statistiquement dans la moyenne par rapport au bilan des quatre dernières années de la MRC.

La variation la plus importante se situe au niveau des constats municipaux qui affichent une augmentation de 159 interventions par rapport à l'année précédente.

Graphique 5 : Collisions avec blessés graves au cours des dernières années



Le graphique 5 présente l'évolution des collisions avec blessés graves. Une diminution de 2 par rapport à l'année dernière est constatée pour l'année en cours.

Règlements municipaux

Tableau 2 Nombre de constats émis pour des infractions aux règlements municipaux sur le territoire au cours des dernières années

Domaine	2019-2020	2020-2021	2021-2022	2022-2023	2023-2024
1) Alarmes ¹	11	11	10	14	16
2) Vente	0	0	0	2	1
3) Circulation ²	0	2	7	9	4
4) Paix, bon ordre et sécurité publique	2	10	22	31	28
5) Nuisance	7	8	20	11	5
Total :	20	31	59	67	54

1 Les « Alarmes » du Tableau 2 font référence à des constats municipaux émis en vertu de la réglementation existante suite à des déplacements non fondés; tandis que les « Alarmes » du Tableau 3 sont des alarmes relayées par un central au CGA donnant lieu à un déplacement, mais pas nécessairement à un constat.

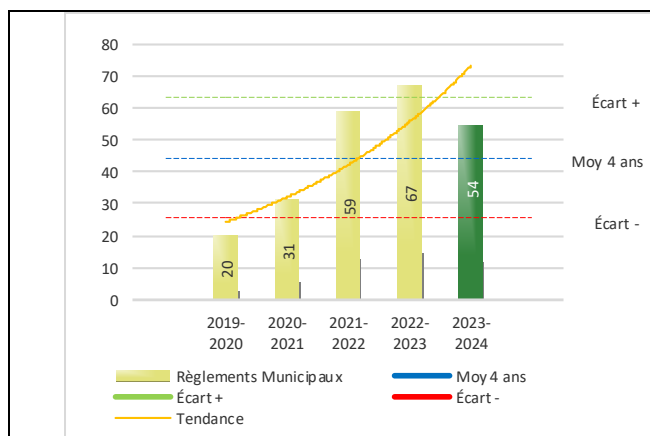
2 Types d'infraction de la circulation : endroits interdits, virages en « U », avertissement sonore, crissement des pneus, courses, et autres infractions impliquant des piétons, des animaux, des véhicules lourds, des véhicules d'urgence, etc.

RAPPORT ANNUEL D'ACTIVITÉS

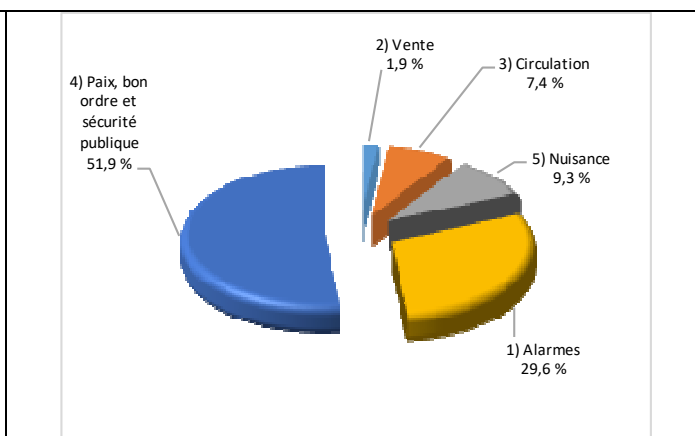
Le nombre de constats émis pour des infractions aux règlements municipaux a connu une diminution au cours de la dernière année comparativement à l'année dernière. Les policiers ont émis un total de 54 constats.

Évolution du nombre de constats émis pour des infractions aux règlements municipaux au cours des dernières années et portrait par catégories d'intervention pour l'année courante

Graphique 6 : Règlements municipaux



Graphique 7 : Catégories d'intervention



Le graphique 6 démontre que le nombre de constats municipaux émis cette année est supérieur au nombre moyen de constats émis depuis les quatre dernières années.

Les résultats de l'année courante se situent dans la zone d'écart moyen. Les résultats demeurent statistiquement dans la moyenne par rapport au bilan des quatre dernières années de la MRC.

Cartes d'appel

Depuis le 1^{er} décembre 2021, une nouvelle priorité a été ajoutée, soit la priorité 0. Il est donc possible qu'une baisse du total des cartes d'appel de priorité 1 soit observée.

Les définitions des priorités sont les suivantes :

- **Priorité 0**
Événement *critique à très haut risque* pour la sécurité des personnes et nécessitant une *intervention policière immédiate*.
- **Priorité 1**
Événement *à risque* ou nécessitant une *intervention policière rapide*.
- **Priorité 2**
Événement *sans risque* pour la sécurité des personnes et pour lequel *l'intervention policière est différée, avec déplacement* policier, sur rendez-vous ou après avoir répondu aux événements P0 ou P1 en cours.
- **Priorité 3**
Événement *sans risque* pour la sécurité des personnes et pour lequel *l'intervention policière est différée, sans déplacement* policier, sur rendez-vous téléphonique avec un membre du Centre de réponse aux citoyens (CRC) ou avec un patrouilleur; ou bien par déplacement du citoyen au poste de la Sûreté.

Tableau 3 Nombre de cartes d'appel sur le territoire au cours des dernières années

	2019-2020	2020-2021	2021-2022	2022-2023	2023-2024
Priorité 0	0	0	17	83	77
Priorité 1	624	548	589	552	519
Priorité 2	1 470	1 216	1 506	1 601	1 611
Priorité 3	312	327	326	351	372
Total :	2 406	2 091	2 438	2 587	2 579
Alarmes¹	Nb	Nb	Nb	Nb	Nb
	205	149	149	134	128
	%	%	%	%	%
	9%	7%	6%	5%	5%

¹ Les « Alarmes » du Tableau 2 font référence à des constats municipaux émis en vertu de la réglementation existante suite à des déplacements non fondés; tandis que les « Alarmes » du Tableau 3 sont des alarmes relayées par un central au CGA donnant lieu à un déplacement, mais pas nécessairement à un constat.

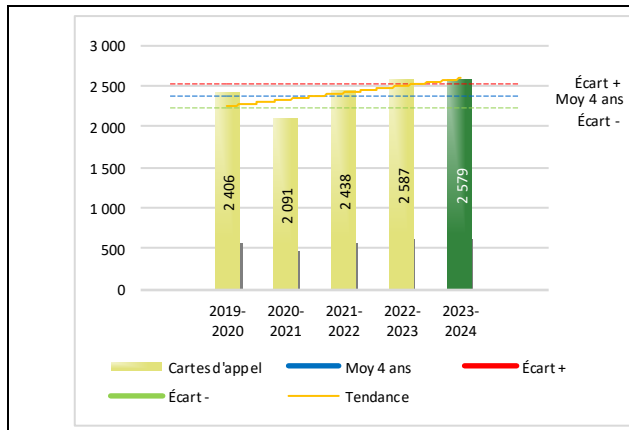
RAPPORT ANNUEL D'ACTIVITÉS

Le tableau 3 des cartes d'appel trace le portrait des données de l'année courante par catégories. Par rapport à l'année précédente, le nombre total de cartes d'appel a diminué de 8.

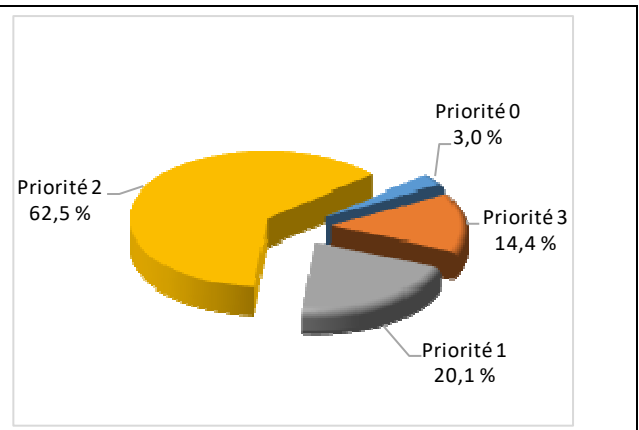
De plus, il est important de souligner le nombre d'appels et de dossiers traités par le *Centre de réponse aux citoyens* (CRC). Le CRC vise à offrir une alternative pour le citoyen qui communique avec la Sûreté via un centre de gestion des appels (CGA) et ce, pour les appels et/ou dossiers ne requérant pas le déplacement d'un policier. Pour l'année 2023 -2024, les policiers assignés au CRC ont répondu à 16 appels pour la MRC des Chenaux.

Évolution du nombre de cartes d'appel au cours des dernières années et portrait par types de priorité de cartes d'appel pour l'année courante

Graphique 8 : Nombre de cartes d'appel



Graphique 9 : Types de priorité de cartes d'appel



Le graphique 8 illustre la fluctuation du nombre total de cartes d'appel au cours des cinq dernières années. Nous constatons que le nombre de cartes d'appel enregistré pour cette année se situe au-dessus de la moyenne. Cependant, cet écart demeure dans la zone d'écart moyen.

Le graphique 9 indique que les cartes d'appel de *priorité 2* sont les plus nombreuses à être enregistrées pour cette année.

RAPPORT ANNUEL D'ACTIVITÉS

La criminalité

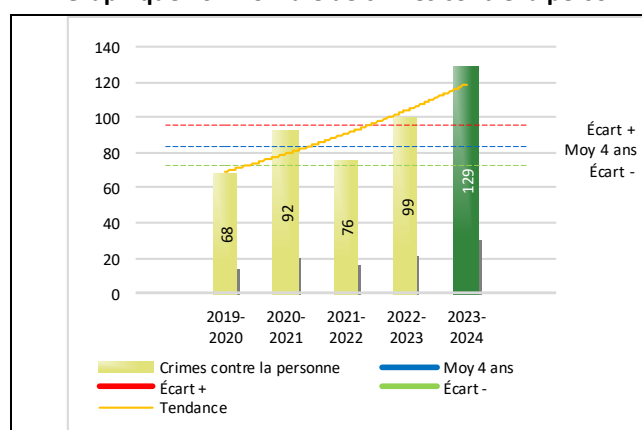
Tableau 4 Nombre de crimes contre la personne sur le territoire au cours des dernières années

	2019-2020	2020-2021	2021-2022	2022-2023	2023-2024
1000- Crimes contre la personne¹					
Infractions entraînant la mort	0	0	0	0	0
Agressions sexuelles	12	18	8	13	13
Voies de fait	27	44	38	52	46
Vols qualifiés	1	0	0	0	0
Autres crimes contre la personne ²	28	30	30	34	70
Crimes contre la personne :	68	92	76	99	129

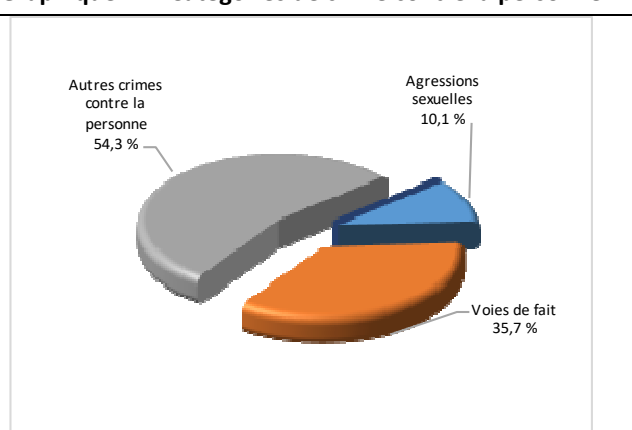
- 1 La section « Crimes contre la personne » présente le nombre de victimes d'actes criminels. Les sections suivantes présentent le nombre de dossiers opérationnels.
- 2 À titre informatif, les « Autres crimes contre la personne » incluent les cas d'enlèvement, de séquestration, d'extorsion, de profération de menaces, d'intimidation, etc.

Évolution du nombre de crimes contre la personne au cours des dernières années et portrait par catégories de crime contre la personne pour l'année courante

Graphique 10 : Nombre de crimes contre la personne



Graphique 11 : Catégories de crime contre la personne



Le graphique 10 présente le nombre de crimes contre la personne au cours des cinq dernières années. Nous constatons que la donnée de cette année se situe au-dessus de la moyenne.

Les résultats de l'année courante se situent au-dessus de l'écart supérieur. Les résultats accusent un recul statistiquement significatif par rapport au bilan des quatre dernières années de la MRC.

Le graphique 11 spécifie le nombre d'événements pour chacune des catégories des crimes contre la personne. Nous remarquons alors que la catégorie des autres crimes contre la personne est le type de crimes le plus fréquent pour cette année.

Cette situation peut s'expliquer par les types de crimes faisant partis de cette catégorie incluant les dossiers d'extorsions, de menaces, d'intimidation pour ne nommer que ceux-ci. Le nombre de cas d'extorsions étant en hausse dans la MRC des Chenaux; il est normal que cette catégorie de crime contre la personne arrive au premier plan.

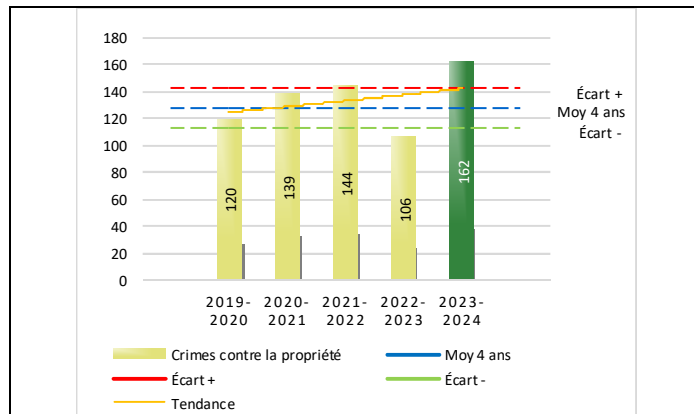
Tableau 5 Nombre de crimes contre la propriété sur le territoire au cours des dernières années

	2019-2020	2020-2021	2021-2022	2022-2023	2023-2024
2000- Crimes contre la propriété					
Incendies criminels	2	1	4	6	1
Introductions par effraction	33	22	33	17	34
Vols simples	33	34	25	33	39
Vols de véhicule	12	10	12	6	15
Recels	4	3	4	0	2
Fraudes	21	40	50	32	46
Méfais	15	29	16	12	25
Crimes contre la propriété :	120	139	144	106	162

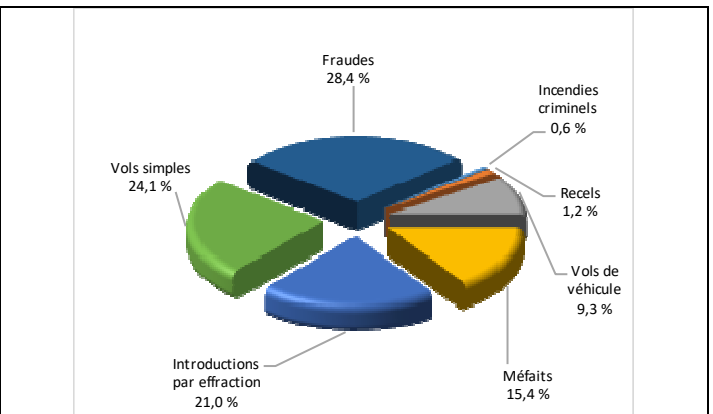
RAPPORT ANNUEL D'ACTIVITÉS

Évolution du nombre de crimes contre la propriété au cours des dernières années et portrait par catégories de crime contre la propriété pour l'année courante

Graphique 12 : Nombre de crimes contre la propriété



Graphique 13 : Catégories de crime contre la propriété



Le graphique 12 présente les crimes contre la propriété des cinq dernières années.

Les résultats de l'année courante se situent au-dessus de l'écart supérieur. Les résultats accusent un recul statistiquement significatif par rapport au bilan des quatre dernières années de la MRC.

Le graphique 13 indique le nombre d'événements pour chacune des catégories de crimes contre la propriété. Nous remarquons alors que les fraudes sont le type de crimes le plus fréquent au cours de l'année.

Cette situation peut s'expliquer par le nombre important de fraudes de type grands-parents qui sont survenus dans la région et non pas uniquement dans la MRC des Chenaux. Ce fléau est d'envergure provinciale.

Tableau 6 Autres criminalités et interventions sur le territoire au cours des dernières années

	2019-2020	2020-2021	2021-2022	2022-2023	2023-2024
Autres criminalités					
3000- Autres infractions au Code criminel ¹	24	16	19	21	25
4000 5000 - Loi régl. drogues et stupéfiants	10	15	11	3	6
6000- Infractions aux autres lois fédérales	0	0	3	0	0
7000- Infractions aux lois provinciales	7	8	8	11	16
Autres criminalités :	41	39	41	35	47
Activités policières					
A- Assistances	5	4	12	10	17
B- Permis	7	6	5	5	6
E- Enquêtes	68	57	94	94	96
F- Événements relatifs à la RACJ ²	7	4	7	13	14
P- Objets perdus ou trouvés	4	3	1	7	3
R- Interventions policières ³	89	73	119	112	130
V- Véhicules retrouvés ou remisés	4	7	16	21	29
X- Interpellation, observation et autre	31	28	25	17	32
Activités :	215	182	279	279	327
Total criminalité et activités :	444	452	540	519	665

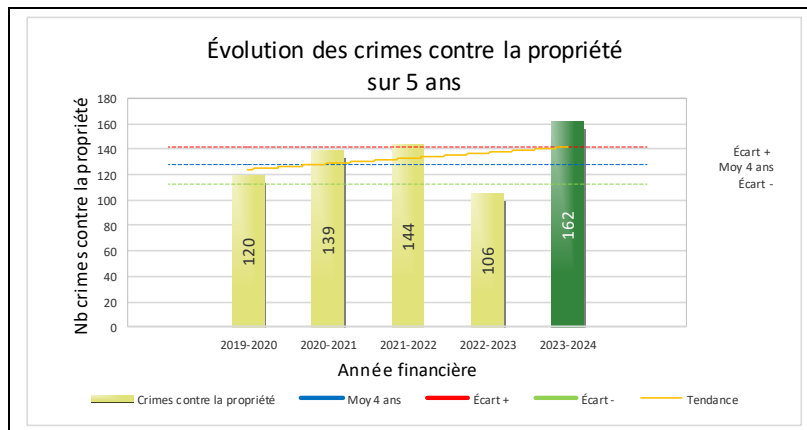
1 La catégorie « Autres infractions au Code criminel » comprend différentes infractions telles : utilisation de monnaie contrefaite, avoir troublé la paix, évasion d'une garde légale, action indécente, production et distribution de pornographie juvénile, voyeurisme, leurre au moyen d'un ordinateur, appel téléphonique indécent, menace, incitation publique à la haine, etc.

2 La Régie des alcools, des courses et des jeux.

3 La catégorie « Interventions policières » comprend notamment les cas suivants : plainte de bruit, chicane de famille, service d'ordre, escorte de véhicule, affaire civile, transfert de détenu et de personne en crise, assistance au public, prise d'empreintes digitales, personne en détresse, etc.

RAPPORT ANNUEL D'ACTIVITÉS

GRAPHIQUE 14 : CRIMES CONTRE LA PROPRIÉTÉ AU COURS DES DERNIÈRES ANNÉES



Le graphique 14 démontre que le nombre 162 de cette année est supérieur au nombre moyen de 127 depuis les quatre dernières années.

Ce type de crime présente une forte augmentation par rapport aux années antérieures. Les vols de voiture et les fraudes ont hautement été médiatisés au cours de l'année 2023-2024 dans plusieurs régions du Québec, la MRC des Chenaux ne fait pas exception.

INTERVENTIONS EN MILIEU SCOLAIRE / JEUNESSE⁵

Cette section présente les différentes interventions réalisées en milieu scolaire. Elles doivent donc être distinctes des informations insérées dans la section « Prévention » au début du rapport annuel.

Le nombre d'élèves rencontrés dans le tableau suivant est en lien avec les dossiers d'enquête ou de tous types de rencontres.

INTERVENTIONS EN MILIEU SCOLAIRE / JEUNESSE	Année courante
Nombre d'enquêtes relatives au Programme d'intervention en milieu scolaire	14
Nombre d'élèves rencontrés	20
Nombre d'établissements scolaires où une enquête a eu lieu	1
Conférence Mission : Sécuri-T (présentation sur l'utilisation des médias sociaux et Internet) -École secondaire Le Tremplin dans la municipalité de Sainte-Geneviève-de-Batiscan. 150 élèves; -École de la Solidarité dans la municipalité de Saint-Narcisse. 25 élèves. Conférence sur La Loi sur le système de justice pénale pour les adolescents École secondaire Le Tremplin dans la municipalité de Sainte-Geneviève-de-Batiscan. 250 élèves. Conférence Cyberprédateur École de la Solidarité dans la municipalité de Saint-Narcisse. 25 élèves. Conférence Violence sexuelle et consentement École secondaire Le Tremplin dans la municipalité de Sainte-Geneviève-de-Batiscan. 235 élèves. Conférence 24 hrs Texto École secondaire Le Tremplin dans la municipalité de Sainte-Geneviève-de-Batiscan. 75 élèves.	27
Pratique de confinement barricadé (élèves et personnel) -24 octobre : École de la Solidarité dans la municipalité de Saint-Narcisse (8 classes); -30 octobre : École Saint-Gabriel dans la municipalité de Saint-Stanislas (6 classes); -4 décembre : École La Source dans la municipalité de Saint-Maurice.	3
Nombre d'établissements scolaires sur le territoire	8

⁵ La Sûreté est actuellement en négociation depuis le 1^{er} avril 2022 avec l'Association des policières et policiers provinciaux du Québec (APPQ) relativement au renouvellement du contrat de travail de ses membres. Pendant la durée de ces négociations, le personnel d'encadrement des postes de la Sûreté a mis en place une méthode alternative de collecte d'information des activités policières. Conséquemment et bien que les activités continuent d'être réalisées sur le terrain, il sera difficile de comparer les statistiques antérieures des postes avec celles qui sont et seront collectées et analysées pendant l'application des moyens de sensibilisation par les membres de l'APPQ.

INTERVENTIONS PAR DES UNITÉS DE SOUTIEN ET MESURES D'URGENCE

Cette section présente les interventions réalisées sur le territoire de la MRC par des unités de soutien régionales ou de mesures d'urgence au cours de l'année. Voici les détails de ces interventions.

Volet enquêtes

- Équipe du crime majeur de Trois-Rivières (crimes contre la personne) : deux présences;
- Maître-chien : assistance à deux occasions;
- Service de la coordination des enquêtes crimes majeurs (crimes contre la personne) : assistance à 13 occasions;
- Service de la criminalistique (crimes contre la propriété) : une présence.

Volet sécurité routière et hors route

- Module de soutien en sécurité routière et récréotouristique :
 - Patrouille nautique : cinq sorties;
 - Patrouille motoneige et quad : neuf sorties.

ACTIVITÉS DIGNES D'INTÉRÊT ET ÉVÉNEMENTS MAJEURS

Voici les activités dignes d'intérêt et les événements majeurs ayant eu lieu au cours de l'année et qui n'ont pas été mentionnés dans les sections précédentes.

- Le Festival de la pêche aux petits poissons des Chenaux, événement familial qui accueille de nombreux touristes de partout dans la municipalité de Sainte-Anne-de-la-Pérade s'est tenu cette année, les fins de semaine du 3 au 18 février 2024. La Sûreté du Québec a été présente à plusieurs occasions durant ces journées de festivités et aucun événement majeur n'a été signalé
- 25 mars 2024 : Manifestation des agriculteurs du secteur de la MRC des Chenaux. Le départ de deux convois de tracteurs et de véhicules s'est fait dans la municipalité de Saint-Narcisse. Les policiers ont bloqué les intersections plus à risque. Aucun incident à signaler, tout s'est déroulé dans le calme.

La Sûreté effectue une révision de courtoisie pour ce rapport.