



# RAPPORT ANNUEL D'ACTIVITÉS

POSTE DE LA MRC DE COATICOOK  
DE LA SÛRETÉ DU QUÉBEC

DU 1<sup>ER</sup> AVRIL 2023  
AU 31 MARS 2024



## LISTE DES ABRÉVIATIONS, DES SIGLES ET DES ACRONYMES

APPQ	Association des policières et policiers du Québec
ASRP	Approche stratégique en résolution de problèmes
AVVR	Avis de vérification d'un véhicule routier
Bimestre	Période de deux mois consécutifs
BCSO	Bureau de coordination et de soutien opérationnel
CGA	Centre de gestion des appels
CRC	Centre de réponse aux citoyens
CSMRC	Centre de services MRC
CSP	Comité de sécurité publique
DG	Directeur général
DGA	Directeur général adjoint
ÉMIPIC	Équipe mixte d'intervention - Policiers et intervenants communautaires
MRC	Municipalité régionale de comté
NSPP	Normes et standards en police de proximité
OPS	Opération spéciale
PARL	Plan d'activité régional et local
PIMS / PIJ	Programme d'intervention en milieu scolaire / Policier intervenant jeunesse (projet pilote)
PLI-Élus	Plan de lutte contre l'intimidation des élus et des gestionnaires municipaux
RACJ	Régie des alcools, des courses et des jeux
SIGMA	Système informatisé de la gestion des mobiles et des appels
SRAO	Système de répartition des appels par ordinateur
TAQ	Tableau d'activités quotidiennes
TBG	Tableau de bord de gestion

## MOT DU RESPONSABLE DE POSTE

---



C'est avec plaisir que je vous présente le rapport annuel d'activités du poste de la MRC de Coaticook de la Sûreté du Québec pour l'année financière 2023-2024. Conformément à nos engagements ainsi qu'aux priorités déterminées par le CSP, le déploiement de nos actions se poursuit sur l'ensemble du territoire couvert.

Vous retrouverez notamment dans ce rapport, les activités réalisées en lien avec les priorités locales ainsi que celles en lien avec nos actions préventives et notre approche communautaire. De plus, vous retrouverez dans le rapport les statistiques relatives à la sécurité des réseaux de transport, aux règlements municipaux, aux événements criminels et finalement, celles relatives au traitement des cartes d'appel.

Ce rapport et ses résultats vous permettront d'assurer le suivi de la performance des services de la Sûreté du Québec.

A handwritten signature in blue ink, which reads "Marianne Fillion". The signature is written in a cursive style.


Sergente Marianne Fillion, responsable de poste de la MRC de Coaticook

# RAPPORT ANNUEL D'ACTIVITÉS

## PRIORITÉS LOCALES<sup>2</sup>

Voici les priorités locales identifiées par le CSP pour l'année 2023-2024 et le bilan des activités réalisées.

### Priorité 1: Intervenir sur les causes de collisions avec dommages corporels ainsi que sur ses facteurs contributifs

DESCRIPTION DES ACTIVITÉS	COMMENTAIRES	NB ACTIVITÉS
Opérations – sécurité routière et Opérations contre l'alcool et les drogues au volant	<p>Tout au long de l'année, plusieurs opérations ont eu lieu menant à l'émission de constats d'infraction; notamment pour excès de vitesse, pour l'utilisation du cellulaire au volant et pour le non-port de la ceinture de sécurité. Il s'agissait de nos trois principales cibles.</p> <p>Tout au long de l'année, plusieurs opérations ont eu lieu pour contrer la conduite de véhicules avec les capacités affaiblies par l'alcool et drogue.</p> <p>Sept OPS IMPACT en sécurité routière se sont tenues dans tout le CSMRC – Richmond ainsi que 18 opérations nationales concertées (ONC).</p> <p>Également, participation de la patrouille à moto CSMRC-Richmond pendant la période estivale.</p> <p>Tout au long de l'année, plusieurs partenariats en sécurité routière ont eu lieu, dont :</p> <ul style="list-style-type: none"> <li>-Deux opérations avec Contrôle routier Québec (CRQ) du secteur de Coaticook.</li> <li>-Opération conjointe avec les contrôleurs routiers de la Société de l'assurance automobile du Québec (SAAQ).</li> <li>-Opération cinémomètre en collaboration avec la Gendarmerie royale du Canada (GRC).</li> <li>-Barrage alcool/drogue avec les agents du poste frontalier de Stanhope.</li> <li>-Contrôle routier de lutte contre l'alcool et les drogues au volant, ainsi que de la sensibilisation et des vérifications de l'état des véhicules.</li> </ul> 	n.d. <sup>2</sup>
Sécurité aux abords des écoles	<p>Déploiement d'une stratégie de sécurité aux abords des zones scolaires et présence accrue de patrouilleurs à des moments ciblés.</p> <p>Plusieurs suivis d'autobus et présences en zones scolaires.</p> <p>Médiatisation locale et sensibilisation des citoyens.</p> <p>Projet à Compton en collaboration avec la SAAQ et la Sûreté : figurines de grandeur humaine installées pour sensibiliser sur la sécurité près des écoles.</p>	n.d. <sup>2</sup>

<sup>2</sup> La Sûreté est actuellement en négociation depuis le 1<sup>er</sup> avril 2022 avec l'Association des policières et policiers provinciaux du Québec (APPQ) relativement au renouvellement du contrat de travail de ses membres. Pendant la durée de ces négociations, le personnel d'encadrement des postes de la Sûreté a mis en place une méthode alternative de collecte d'information des activités policières. Conséquemment et bien que les activités continuent d'être réalisées sur le terrain, il sera difficile de comparer les statistiques antérieures des postes avec celles qui sont et seront collectées et analysées pendant l'application des moyens de sensibilisation par les membres de l'APPQ.

# RAPPORT ANNUEL D'ACTIVITÉS

## Priorité 2 : Effectuer des actions pour combattre le trafic et la consommation de stupéfiants dans la rue

DESCRIPTION DES ACTIVITÉS	COMMENTAIRES	NB ACTIVITÉS
Dépistage	Au cours de l'année, nos agents/enquêteurs ont mené des opérations afin de repérer les plantations de cannabis. Différents dépistages ont eu lieu, dont dans un bar à Coaticook et vérification des permis de boisson à l'Expo de la Vallée de Coaticook.	n.d. <sup>2</sup>
Consommation lieux publics	Au cours de l'année, quelques constats ont été émis pour consommation de stupéfiants dans des lieux publics.	n.d. <sup>2</sup>
Perquisition	Tout au long de l'année, plusieurs dossiers reliés aux stupéfiants ont été enquêtés, et plusieurs d'entre eux se sont soldés par des perquisitions.	n.d. <sup>2</sup>

## Priorité 3: Effectuer de la prévention via une présence policière de proximité auprès des divers acteurs du milieu

DESCRIPTION DES ACTIVITÉS	COMMENTAIRES	NB ACTIVITÉS
Cinémomètres vivants	En cours d'année, deux activités cinémomètres vivants ont eu lieu, dont l'une à l'école Monseigneur Durand à Coaticook et l'autre à l'école primaire Louis-Saint-Laurent à Compton. Ces événements ont fait l'objet d'une couverture médiatique.	2
Activités de rapprochement et de proximité	Participation à des activités de rapprochement et de proximité, tel que : <ul style="list-style-type: none"> <li>-Patrouille à pied et projet pilote patrouille à vélo,</li> <li>-Participation à des activités sociales et culturelles,</li> <li>-Participation à l'activité <i>Découvrir le milieu policier</i>.</li> </ul> Voir la section activités communautaires à la page 11.  Tout au long de l'année, nos policiers ont été présents aux endroits suivants: <i>Skate parc</i> de Coaticook, Parc Laurence à Coaticook, Parc East-Hereford à East-Hereford, Parc Kennedy à Coaticook, Récréo-Parc à Compton, centre-ville de Coaticook, chutes Burrough à Stanstead-Est, Mont Pinnacle à Coaticook, Maison des jeunes de Coaticook, stade Julien Morin à Coaticook, galerie d'Art à Coaticook, course boîtes à savon à Coaticook, Folk Fest à Compton, Foire agro-alimentaire à Coaticook et festival des différences culturelles à Coaticook et plusieurs écoles et garderies des municipalités de la MRC de Coaticook.	n.d. <sup>2</sup>
Tables et rencontres avec les acteurs du milieu	Au cours de l'année, différentes tables et rencontres avec les acteurs du milieu ont eu lieu, dont :  <ul style="list-style-type: none"> <li>-<i>Table régionale en violence sexuelle et violence conjugale</i>, collaboration d'aide pour évaluation en lien au risque d'homicide (CIUSS);</li> <li>-Rencontre d'échange avec les agents des services frontaliers en lien avec une fusillade ayant eu lieu dans le Maine;</li> <li>-Intervention avec le ministère de l'Environnement, de la</li> </ul>	n.d. <sup>2</sup>

# RAPPORT ANNUEL D'ACTIVITÉS

Lutte contre les changements climatiques, de la Faune et des Parcs pour un dossier de braconnage;

-Rencontre organisée par la Fédération des communautés culturelles de l'Estrie qui présente des stratégies mises en place dans le cadre du projet de collaboration entre leaders immigrants afin d'éradiquer la violence;

-Table en matière de *violence conjugale* de l'Estrie. Participation des maisons d'hébergements et centres des femmes;

-Rencontre avec les agents de la Faune pour l'intervention dans un dossier et pour des partenariats futurs lors de la chasse principalement;

-Rencontre avec le service incendie de Coaticook et la MRC en lien au protocole avec le 911;

-Rencontre de rapprochement avec les communautés culturelles à la boutique d'Art et au Divan orange;

-Rencontre avec les intervenants en milieux interculturels;

-Participation à Nez Rouge;



-Sortie quad et rencontre de trois agents de sentier, dont le président du club du secteur;

-Sortie nautique en collaboration avec les policiers du Vermont au Lac Wallace à Saint-Herménégilde;



## DEMANDES PONCTUELLES DES ÉLUS ET DES CITOYENS

Voici les demandes ponctuelles des élus et des citoyens qui ont été adressées à la Sûreté au cours de la dernière année.

DESCRIPTION DES DEMANDES (ACTION* V, T, C)		COMMENTAIRES	NB REQUÊTES
Stationnement interdit	C	Stationnement interdit rue Adam, Coaticook. Plusieurs constats émis.	1
Règlements municipaux (bruit, nuisance, stationnement)	C	Travaux construction de la Maison des aînés.	1
Sécurité routière	C	Waterville : vitesse, danger pour piétons.	1
Sécurité routière	C	Vitesse : rue des Érables et Bachand à Coaticook	1

### \*LÉGENDE

**(V) En validation** : Requêtes reçues et en période d'évaluation afin de confirmer si elles sont fondées ou non et si elles nécessitent des interventions spécifiques.

**(T) En traitement** : Requêtes validées et fondées pour lesquelles des activités sont effectuées afin de régler la problématique visée (ex. : patrouilles, surveillances, radar, etc.).

**(C) Clos** : Requêtes qui sont résolues à la suite des activités effectuées ou qui sont non fondées.

## PRÉVENTION<sup>3</sup>

Toujours en réponse aux besoins et aux réalités locales, les postes de la Sûreté tiennent des activités de prévention dans l'ensemble des municipalités qu'ils desservent, c'est-à-dire des mesures proactives et non pénales, qui ont pour but spécifique de réduire la criminalité en agissant sur les facteurs qui la déterminent, sur les circonstances et l'environnement dans lesquels sont commis les délits.

La grande majorité des activités de prévention se tiennent au quotidien, dans le cadre des interventions de l'ensemble des patrouilleurs.

Voici les principales activités de prévention réalisées au cours de la dernière année :

### Activités de prévention réalisées au cours de l'année

DESCRIPTION DES ACTIVITÉS	COMMENTAIRES	NB ACTIVITÉS
Violence entre partenaires intimes	Au cours de l'année, 14 conférences <i>XOX</i> (violence entre partenaires intimes) ont eu lieu, ainsi qu'une journée de sensibilisation sur le sujet avec distribution de dépliants <i>SOS violence conjugale</i> .	14
Maltraitance / fraude envers les aînés	Au cours de l'année, un café rencontre et une conférence sur la <i>Maltraitance et la fraude envers les aînés</i> ont eu lieu.	2
Sécurité dans les établissements scolaires	Au cours de l'année, 10 conférences <i>Sécuri-T</i> ont eu lieu. Également, un envoi d'un courriel contenant la mise en garde en regard aux faux appels à la bombe au centre de services scolaire du territoire et dans des écoles.	11
Sécurité transport scolaire	Au cours de l'année, cinq conférences <i>Sécurité en transport scolaire</i> ont eu lieu.	5
Sécurité Halloween	Au cours de l'année, deux conférences <i>Sécurité à l'Halloween</i> ont eu lieu, ainsi qu'un envoi courriel à l'ensemble des écoles primaires de la MRC comprenant une capsule vidéo et remise de dépliants en lien avec les règles de sécurité lors de l'Halloween.	4
Cybercriminalité	Au cours de l'année, 17 conférences <i>Mission Techno-Logique</i> ont eu lieu.	17
Loi sur le système de justice pénale pour les adolescents (LSJPA)	Au cours de l'année, neuf conférences sur la <i>Loi sur le système de justice pénale pour les adolescents (LSJPA)</i> et trois conférences <i>Gang de choix</i> ont eu lieu.	12
Lois	Au cours de l'année, une conférence expliquant des lois a eu lieu.	1
Drogue	Au cours de l'année, une conférence sur le cannabis a eu lieu.	1
Intimidation	Au cours de l'année, une conférence de sensibilisation sur l'intimidation a eu lieu.	1

<sup>3</sup> La Sûreté est actuellement en négociation depuis le 1<sup>er</sup> avril 2022 avec l'Association des policières et policiers provinciaux du Québec (APPQ) relativement au renouvellement du contrat de travail de ses membres. Pendant la durée de ces négociations, le personnel d'encadrement des postes de la Sûreté a mis en place une méthode alternative de collecte d'information des activités policières. Conséquemment et bien que les activités continuent d'être réalisées sur le terrain, il sera difficile de comparer les statistiques antérieures des postes avec celles qui sont et seront collectées et analysées pendant l'application des moyens de sensibilisation par les membres de l'APPQ.



## POLICE DE PROXIMITÉ<sup>4</sup>

La Sûreté du Québec s'est formellement engagée dans une approche professionnelle de type communautaire. Cette philosophie de travail comprend les cinq grands principes suivants :

- La présence familiale;
- La qualité du service aux citoyens;
- Le partenariat avec la population;
- La consultation de la clientèle;
- La résolution de problèmes.

Cette section présente les principales activités réalisées par l'approche de police de proximité.

### Présence familiale et parrainage

À la Sûreté du Québec, la présence familiale s'exprime par le programme de parrainage des municipalités.

Voici les principales activités de parrainage (qui visent la création de liens privilégiés avec les acteurs clés de la municipalité) ayant pour objectif la capacité d'être proactif dans la résolution de problématiques en matière de sécurité publique. Ces activités sont en lien avec les priorités locales identifiées par le CSP.

DESCRIPTION DES ACTIVITÉS	COMMENTAIRES	NB ACTIVITÉS
Rencontre de parrainage	Communications avec les directeurs généraux, les élus ainsi que les acteurs clés des services municipaux, du milieu scolaire, du milieu de la santé, du milieu communautaire et des affaires ou du milieu de la sécurité publique.	n.d. <sup>4</sup>

### Résolution de problèmes

L'approche stratégique en résolution de problèmes (ASRP) permet d'associer des incidents autrement traités un par un, d'en dégager une compréhension globale et de rechercher des solutions durables, le tout en ayant recours aux partenaires et aux ressources des milieux affectés par des problématiques communes.

Voici les incidents traités par l'approche stratégique en résolution de problèmes au cours de la dernière année :

DESCRIPTION ET COMMENTAIRES		
	Aucune résolution de problèmes dans l'année de référence.	

<sup>4</sup> La Sûreté est actuellement en négociation depuis le 1<sup>er</sup> avril 2022 avec l'Association des policières et policiers provinciaux du Québec (APPQ) relativement au renouvellement du contrat de travail de ses membres. Pendant la durée de ces négociations, le personnel d'encadrement des postes de la Sûreté a mis en place une méthode alternative de collecte d'information des activités policières. Conséquemment et bien que les activités continuent d'être réalisées sur le terrain, il sera difficile de comparer les statistiques antérieures des postes avec celles qui sont et seront collectées et analysées pendant l'application des moyens de sensibilisation par les membres de l'APPQ.

# RAPPORT ANNUEL D'ACTIVITÉS

## Programme de cadets

Le programme de cadets de la Sûreté existe depuis 2009. Au fil des années, le nombre de cadets, ainsi que le nombre de MRC intéressées à ce programme n'ont cessé d'augmenter. Les coûts liés au programme sont partagés entre la Sûreté et le partenaire municipal impliqué. De plus, depuis 2021, la Sûreté autorise la bonification du Programme de cadets avec l'ajout d'heures bonifiées, et ce, financées entièrement par les partenaires qui en font la demande.

À cet effet, la ville de Coaticook se prévaut des services de cadets depuis 2017. L'été dernier, 2 cadets sont venus bonifier l'offre de la Sûreté du Québec sur notre territoire.

Le programme de cadets permet d'accentuer la visibilité de l'organisation sur son territoire, de soutenir le modèle de police de proximité et de bonifier l'offre de service en prévention de la criminalité. Il représente donc un service à valeur ajoutée pour plusieurs types de clientèle, soit les citoyens et les MRC/municipalités (visibilité), les cadets (recrutement et développement), les policiers (soutien) et la Sûreté.

Récemment, la raison d'être du programme de cadets a été précisée, en fonction de trois objectifs mesurables, soit :

- Élargir le nombre d'activités de prévention, de parrainage ou de rapprochement avec les communautés, en période estivale.
- Offrir une expérience de travail au sein d'un milieu policier pour les étudiants aspirants policiers.
- Maintenir le nombre potentiel de candidats-cadets pour le recrutement de policiers de la Sûreté.

Les responsables de poste et les coordonnateurs désignés, de concert avec les élus, participent à la planification des tâches des cadets en considérant l'ensemble des besoins des partenaires et de la clientèle.







Voici les principales activités qui ont été effectuées par les cadets au cours de la dernière année.

DESCRIPTION DES ACTIVITÉS	COMMENTAIRES	NB ACTIVITÉS
Surveillance à pied et à vélo	Plusieurs surveillances à pied, à vélo et participation à des événements dont : -Festivités de la fête Nationale du Québec; -Foresta Lumina; -« Pump track ».  S'ajoute à cela plusieurs surveillances, notamment au camping du parc de la Gorge de Coaticook; au Lac Lyster; à l'école secondaire La Frontalière; au camp de jour; au Parc Laurence; au Parc Denis-Marcoux; au Parc Chartier; à la piste cyclable; au « skatepark »; à des plateaux sportifs (soccer, basketball, balle molle); à la Maison des jeunes; au Divan orange; au centre-ville et dans des commerces (laiterie de Coaticook, Tim Horton, Mc Donald, magasin général Mont Pinacle, résidence pour personnes âgées, etc.).  En tout, 2105 interactions ont été faites par les cadets.	63
Participation à un programme de prévention	Les cadets ont participé à plusieurs activités de prévention dans la MRC Coaticook, dont : -Camp 911; -Sensibilisation pour ramasser les déchets; -Prévention sur la vitesse; -Prévention liée à l'alcool et drogue; -Fraude et maltraitance envers les aînés; -Fraude dans les commerces; -Génivélo (sécurité à vélo) et Garage 529 (prévention de vol de vélo); -Sécurité nautique; -Vol de véhicules.	11
Activités de relations communautaires	Rencontres des élus, membres des services municipaux et membres du milieu pour cibler les besoins de la région.	9

# RAPPORT ANNUEL D'ACTIVITÉS

## Activités communautaires réalisées au cours de l'année

Cette section présente les activités communautaires dans lesquelles les membres du poste se sont impliqués au cours de la dernière année.

DESCRIPTION ET COMMENTAIRES	
En cours d'année, cinq conférences sur le métier policier dont trois à l'école primaire Sacré-Coeur, une à la Maison familiale qui est une résidence privée pour personnes âgées à Coaticook, une dans un camp de jour à Saint-Herménégilde, ainsi qu'une présentation sur le métier policier à l'heure du conte de la bibliothèque Françoise-Maurice de Coaticook.	
Patrouille à pied lors des spectacles Foresta Lumina au parc de la Gorges de Coaticook, ainsi qu'au camping.	
Partenariat avec le poste de la MRC du Haut-Saint-François pour l'après-bal à Johnville à proximité de Martinville.	
Collaboration avec les pompiers et les ambulanciers pour un camp 911 à Coaticook.	
	
Présence au festival des différences culturelles au Parc Laurence : 1500 à 2000 visiteurs.	
Présence policière accrue à la soirée de l'Halloween.	
Ouverture de la parade du Père-Noël avec les chevaux de la Sûreté du Québec.	
Présence policière à l'activité interculturelle de Noël. Environ 35 personnes présentes.	
Présence policière aux Paniers de Noël.	

## STATISTIQUES OPÉRATIONNELLES

---

Cette section est consacrée aux statistiques de :

- Sécurité des réseaux de transport
- Règlements municipaux
- Cartes d'appel
- Criminalité

Les résultats qui vous sont présentés dans cette section vous permettront d'apprécier tout particulièrement la performance de la Sûreté au cours de la dernière année.

Afin de mettre ces données en perspective et d'en analyser l'évolution, vous pouvez également les comparer avec les données des quatre dernières années.

De plus, afin d'en faciliter l'analyse, ces données vous sont présentées à l'aide de deux types de graphiques.

Chacun des graphiques de type « *histogramme* » indique les résultats pour les cinq dernières années. Une ligne trace la moyenne des quatre dernières années.

Ces graphiques permettent aussi de situer les résultats de la dernière année par rapport à la **zone d'écart moyen**. L'écart moyen est calculé à partir de la moyenne des différences entre les données de chacune des années par rapport à la moyenne des quatre dernières années. Visuellement, il s'agit de la zone comprise entre les lignes « écart + » et « écart - ». Les résultats qui s'éloignent de cette zone méritent une attention particulière du CSP.

Des graphiques circulaires, ou de type « *pointe de tarte* », accompagnent également des histogrammes afin d'illustrer plus précisément la répartition des catégories d'événements plus préoccupants.

Notez que les données de cette section concernent l'ensemble du territoire couvert par les effectifs du poste de la MRC de Coaticook. Les résultats pour chacune des municipalités vous sont présentés en annexes.

Un écart aux données présentées dans les rapports annuels précédents peut être attribuable à la modification du statut ou à l'évolution d'un dossier après la production du rapport annuel.

À surveiller : Depuis le mois de juin 2017, certains postes MRC ont été convertis en postes mixtes et gèrent désormais aussi le travail fait sur les autoroutes. Ce changement a pour conséquence d'ajouter les statistiques autoroutières à même celles de la MRC.

Statistiques extraites du Tableau de bord le : 2024-05-06

# RAPPORT ANNUEL D'ACTIVITÉS

## La sécurité des réseaux de transport

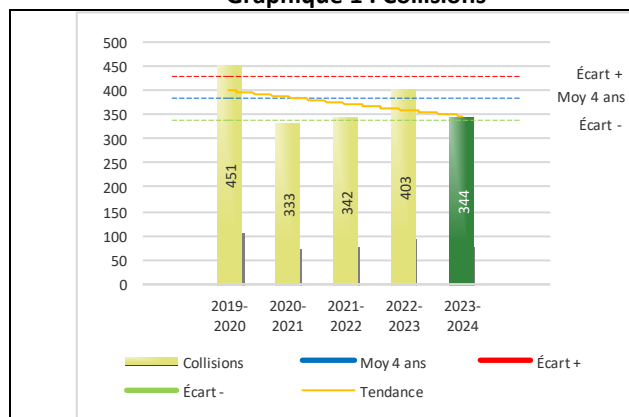
Tableau 1 Nombre de collisions et d'interventions couvertes sur le territoire au cours des dernières années

		2019-2020	2020-2021	2021-2022	2022-2023	2023-2024
<b>Collisions</b>						
	Collisions mortelles	0	5	3	1	2
	Collisions avec blessés graves	2	8	2	7	3
	Collisions avec blessés légers	74	47	89	70	72
	Autres collisions avec blessés <sup>1</sup>	5	3	5	3	2
	Collisions matérielles	370	270	243	322	265
	<b>Sous-total :</b>	<b>451</b>	<b>333</b>	<b>342</b>	<b>403</b>	<b>344</b>
<b>Interventions</b>						
	Avertissements nautiques	51	3	106	3	14
	Capacités affaiblies	37	24	24	29	23
	Autres crimes <sup>2</sup>	36	22	25	35	19
	Constats provinciaux	326	695	136	106	162
	Constats municipaux	1 810	1 208	1 912	1 673	1 556
	AVVR <sup>3</sup>	51	26	34	55	46
	Avertissements	2 367	2 231	1 900	1 888	1 628
	<b>Sous-total :</b>	<b>4 678</b>	<b>4 209</b>	<b>4 137</b>	<b>3 789</b>	<b>3 448</b>

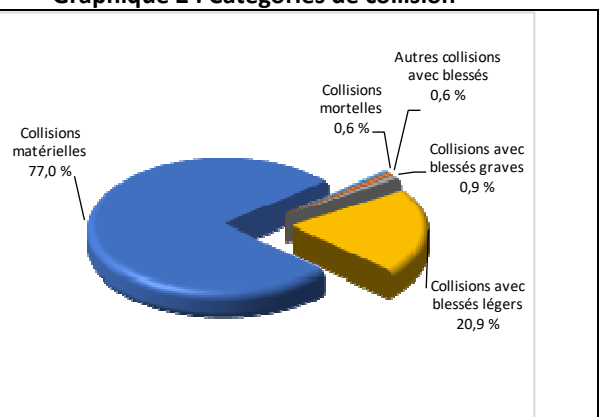
- 1 La catégorie « Autres collisions avec blessés » comprend les cas survenus hors des chemins publics.
- 2 La catégorie « Autres crimes » comprend les cas de conduite dangereuse, de poursuite, de délit de fuite, de conduite de véhicule routier pendant une interdiction (de conduire).
- 3 Avis de vérification d'un véhicule routier.

## Évolution du nombre de collisions au cours des dernières années et portrait par catégories de collisions pour l'année courante

Graphique 1 : Collisions



Graphique 2 : Catégories de collision



### Collisions

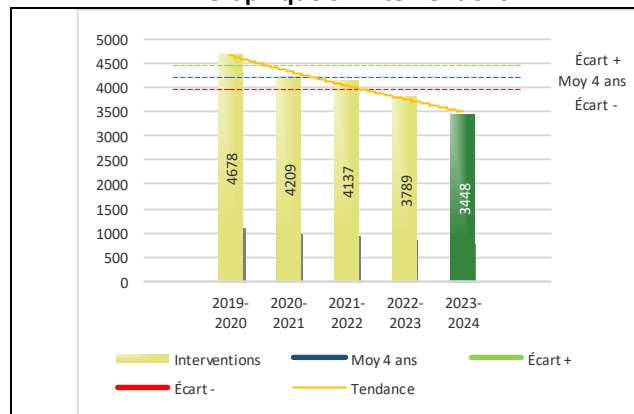
Le graphique 1 permet de constater une tendance à la baisse du bilan routier au cours des cinq dernières années. Le total des collisions de l'année courante est de 344, se situe légèrement au-dessus de la zone d'écart inférieur. Le bilan des collisions de l'année courante est statistiquement stable par rapport aux années antérieures.

La variation la plus importante se situe au niveau des collisions matérielles qui affichent une baisse de 57 par rapport à l'année précédente et se situe sous la moyenne pour ce type de collision.

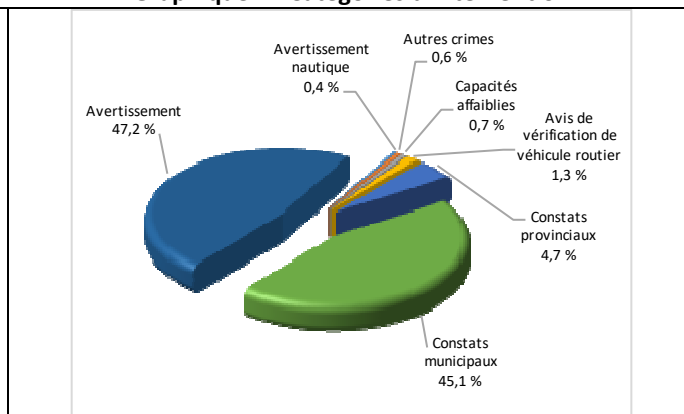
# RAPPORT ANNUEL D'ACTIVITÉS

## Évolution du nombre d'interventions au cours des dernières années et portrait par catégories d'intervention pour l'année courante

Graphique 3 : Interventions



Graphique 4 : Catégories d'intervention

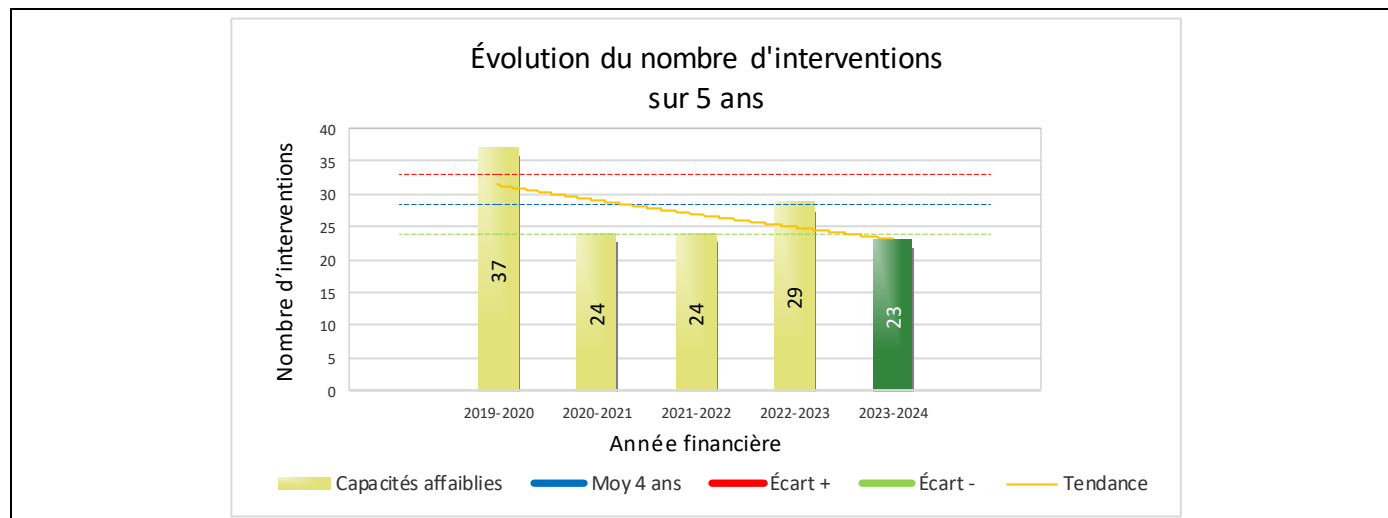


### Interventions

Le graphique 3 présente une diminution du nombre d'interventions réalisées au cours de l'année courante par rapport aux années précédentes. Les résultats de l'année courante se situent en dessous de l'écart inférieur.

La variation la plus importante concerne les autres crimes qui affichent une diminution de 16 interventions par rapport à l'année précédente.

Graphique 5 : Capacités affaiblies au cours des dernières années



Le graphique 5 présente l'évolution de capacités affaiblies. Une diminution de 6 par rapport à l'année dernière est constatée pour l'année en cours.

Cette diminution peut entre autres s'expliquer par une présence policière accrue et une bonne prévention.

# RAPPORT ANNUEL D'ACTIVITÉS

## Règlements municipaux

**Tableau 2** Nombre de constats émis pour des infractions aux règlements municipaux sur le territoire au cours des dernières années

Domaine	2019-2020	2020-2021	2021-2022	2022-2023	2023-2024
1) Alarmes <sup>1</sup>	4	0	4	3	9
2) Vente	0	0	1	0	0
3) Circulation <sup>2</sup>	86	112	163	147	67
4) Paix, bon ordre et sécurité publique	31	42	32	62	40
5) Nuisance	21	11	28	11	5
<b>Total :</b>	<b>142</b>	<b>165</b>	<b>228</b>	<b>223</b>	<b>121</b>

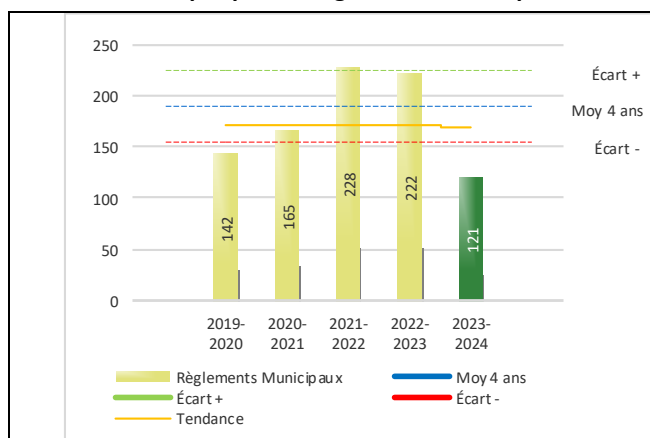
1 Les « Alarmes » du Tableau 2 font référence à des constats municipaux émis en vertu de la réglementation existante suite à des déplacements non fondés; tandis que les « Alarmes » du Tableau 3 sont des alarmes relayées par un central au CGA donnant lieu à un déplacement, mais pas nécessairement à un constat.

2 Types d'infraction de la circulation : endroits interdits, virages en « U », avertissement sonore, crissement des pneus, courses, et autres infractions impliquant des piétons, des animaux, des véhicules lourds, des véhicules d'urgence, etc.

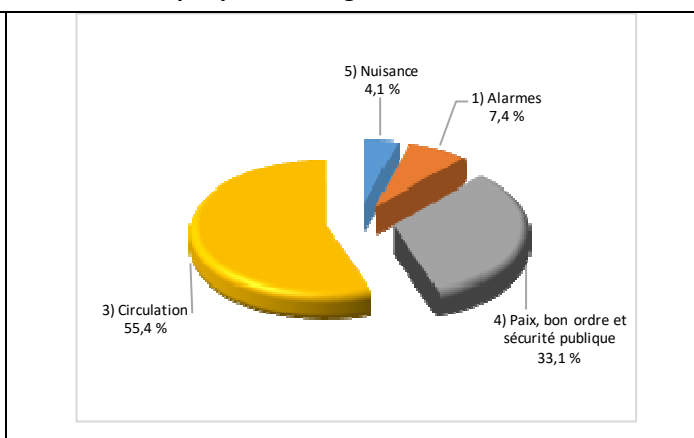
Le nombre de constats émis pour des infractions aux règlements municipaux a connu une diminution au cours de la dernière année. Les policiers ont émis un total de 121 constats.

## Évolution du nombre de constats émis pour des infractions aux règlements municipaux au cours des dernières années et portrait par catégories d'intervention pour l'année courante

**Graphique 6 : Règlements municipaux**



**Graphique 7 : Catégories d'intervention**



Le graphique 6 démontre que le nombre de constats municipaux émis cette année est inférieur au nombre moyen de constats émis depuis les quatre dernières années.

Les résultats de l'année courante se situent en dessous de l'écart inférieur. Les résultats accusent un recul statistiquement significatif par rapport au bilan des quatre dernières années de la MRC.

# RAPPORT ANNUEL D'ACTIVITÉS

## Cartes d'appel

Depuis le 1<sup>er</sup> décembre 2021, une nouvelle priorité a été ajoutée, soit la priorité 0. Il est donc possible qu'une baisse du total des cartes d'appel de priorité 1 soit observée.

Les définitions des priorités sont les suivantes :

- **Priorité 0**  
Événement *critique à très haut risque* pour la sécurité des personnes et nécessitant une *intervention policière immédiate*.
- **Priorité 1**  
Événement *à risque* ou nécessitant une *intervention policière rapide*.
- **Priorité 2**  
Événement *sans risque* pour la sécurité des personnes et pour lequel *l'intervention policière est différée, avec déplacement* policier, sur rendez-vous ou après avoir répondu aux événements P0 ou P1 en cours.
- **Priorité 3**  
Événement *sans risque* pour la sécurité des personnes et pour lequel *l'intervention policière est différée, sans déplacement* policier, sur rendez-vous téléphonique avec un membre du Centre de réponse aux citoyens (CRC) ou avec un patrouilleur; ou bien par déplacement du citoyen au poste de la Sûreté.

Ce rapport d'activités étant lié aux ententes de service pour la desserte en MRC, les cartes d'appel issues de communautés autochtones ne sont plus compilées depuis le 1<sup>er</sup> février 2023. Celles-ci font l'objet d'une reddition de compte distincte. Les données antérieures sur les cartes d'appel ont été rétroactivement corrigées pour faciliter la comparaison avec les présentes données.

**Tableau 3 Nombre de cartes d'appel sur le territoire au cours des dernières années**

	2019-2020		2020-2021		2021-2022		2022-2023		2023-2024	
Priorité 0	0		0		15		108		101	
Priorité 1	866		870		890		785		812	
Priorité 2	1 771		1 789		1 769		1 783		1 703	
Priorité 3	503		529		549		577		567	
<b>Total :</b>	<b>3 140</b>		<b>3 188</b>		<b>3 223</b>		<b>3 253</b>		<b>3 183</b>	
<b>Alarmes<sup>1</sup></b>	<b>Nb</b>	<b>%</b>	<b>Nb</b>	<b>%</b>	<b>Nb</b>	<b>%</b>	<b>Nb</b>	<b>%</b>	<b>Nb</b>	<b>%</b>
	264	8%	211	7%	242	8%	231	7%	214	7%

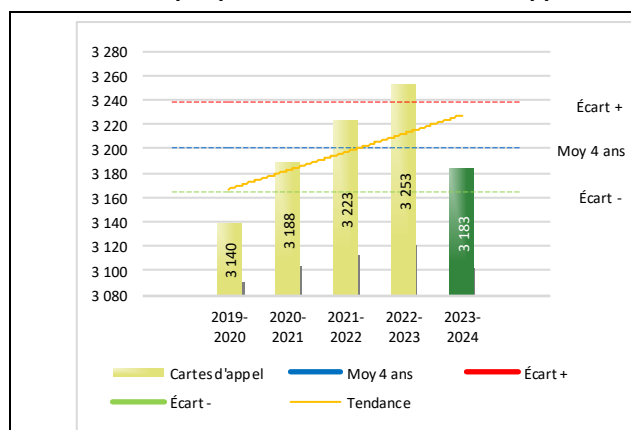
<sup>1</sup> Les « Alarmes » du Tableau 2 font référence à des constats municipaux émis en vertu de la réglementation existante suite à des déplacements non fondés; tandis que les « Alarmes » du Tableau 3 sont des alarmes relayées par un central au CGA donnant lieu à un déplacement, mais pas nécessairement à un constat.

Le tableau 3 des cartes d'appel trace le portrait des données de l'année courante par catégories. Par rapport à l'année précédente, le nombre total de cartes d'appel a diminué de 70.

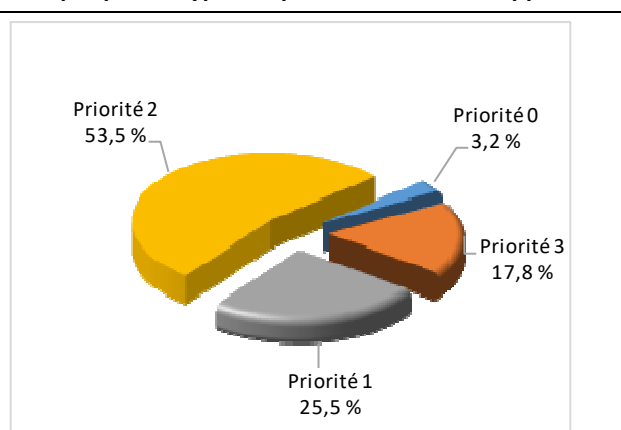
De plus, il est important de souligner le nombre d'appels et de dossiers traités par le *Centre de réponse aux citoyens* (CRC). Le CRC vise à offrir une alternative pour le citoyen qui communique avec la Sûreté via un centre de gestion des appels (CGA) et ce, pour les appels et/ou dossiers ne requérant pas le déplacement d'un policier. Pour l'année 2023 -2024, les policiers assignés au CRC ont répondu à 97 appels et ont ouvert 88 dossiers pour la MRC de Coaticook.

## Évolution du nombre de cartes d'appel au cours des dernières années et portrait par types de priorité de cartes d'appel pour l'année courante

**Graphique 8 : Nombre de cartes d'appel**



**Graphique 9 : Types de priorité de cartes d'appel**



Le graphique 8 illustre la fluctuation du nombre total de cartes d'appel au cours des cinq dernières années. Nous constatons que le nombre de cartes d'appel enregistré pour cette année se situe en-dessous de la moyenne. Cependant, cet écart demeure dans la zone d'écart moyen.

Le graphique 9 indique que les cartes d'appel de priorité 2 sont les plus nombreuses à être enregistrées pour cette année.



# RAPPORT ANNUEL D'ACTIVITÉS

## La criminalité

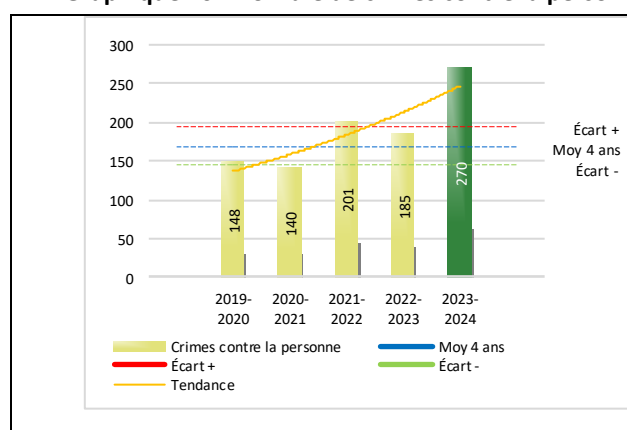
**Tableau 4** Nombre de crimes contre la personne sur le territoire au cours des dernières années

	2019-2020	2020-2021	2021-2022	2022-2023	2023-2024
<b>1000- Crimes contre la personne<sup>1</sup></b>					
Infractions entraînant la mort	1	0	1	0	0
Agressions sexuelles	29	18	44	30	33
Voies de fait	65	77	95	94	120
Vols qualifiés	1	1	0	2	0
Autres crimes contre la personne <sup>2</sup>	52	44	61	59	117
<b>Crimes contre la personne :</b>	<b>148</b>	<b>140</b>	<b>201</b>	<b>185</b>	<b>270</b>

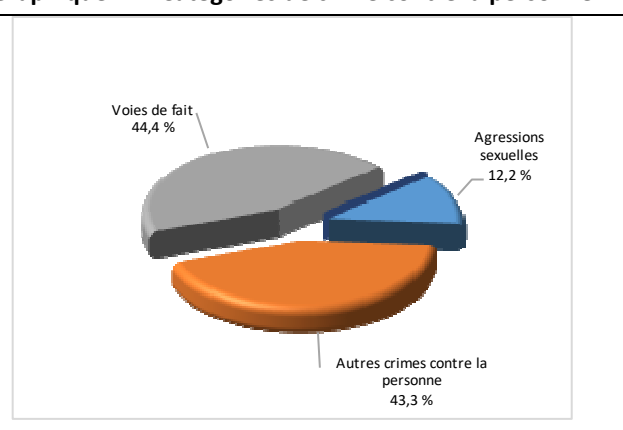
- 1 La section « Crimes contre la personne » présente le nombre de victimes d'actes criminels. Les sections suivantes présentent le nombre de dossiers opérationnels.
- 2 À titre informatif, les « Autres crimes contre la personne » incluent les cas d'enlèvement, de séquestration, d'extorsion, de profération de menaces, d'intimidation, etc.

## Évolution du nombre de crimes contre la personne au cours des dernières années et portrait par catégories de crime contre la personne pour l'année courante

**Graphique 10 : Nombre de crimes contre la personne**



**Graphique 11 : Catégories de crime contre la personne**



Le graphique 10 présente le nombre de crimes contre la personne au cours des cinq dernières années. La donnée de cette année se situe au-dessus de la moyenne.

Les résultats de l'année courante se situent au-dessus de l'écart supérieur. Les résultats accusent un recul statistiquement significatif par rapport au bilan des quatre dernières années de la MRC.

Le graphique 11 spécifie le nombre d'événements pour chacune des catégories des crimes contre la personne. Les voies de fait sont le type de crimes le plus fréquent pour cette année.

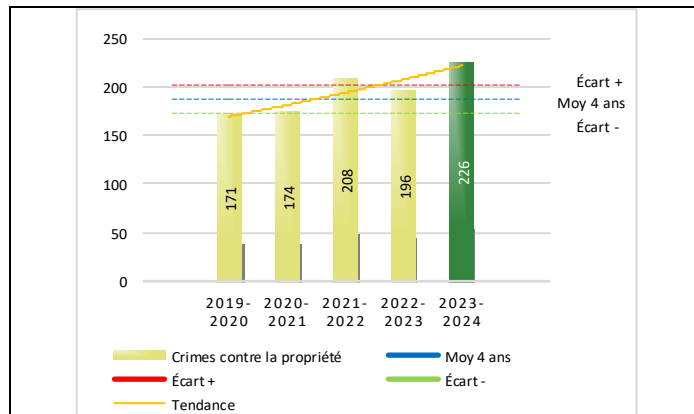
**Tableau 5** Nombre de crimes contre la propriété sur le territoire au cours des dernières années

	2019-2020	2020-2021	2021-2022	2022-2023	2023-2024
<b>2000- Crimes contre la propriété</b>					
Incendies criminels	4	6	4	2	2
Introductions par effraction	37	22	27	40	21
Vols simples	44	30	41	39	52
Vols de véhicule	19	6	10	21	19
Recels	0	3	1	5	1
Fraudes	29	60	78	49	87
Méfais	38	47	47	40	44
<b>Crimes contre la propriété :</b>	<b>171</b>	<b>174</b>	<b>208</b>	<b>196</b>	<b>226</b>

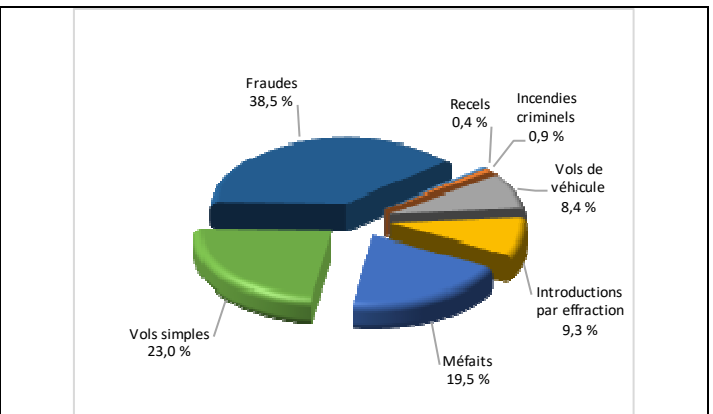
# RAPPORT ANNUEL D'ACTIVITÉS

## Évolution du nombre de crimes contre la propriété au cours des dernières années et portrait par catégories de crime contre la propriété pour l'année courante

Graphique 12 : Nombre de crimes contre la propriété



Graphique 13 : Catégories de crime contre la propriété



Le graphique 12 présente les crimes contre la propriété des cinq dernières années.

Les résultats de l'année courante se situent au-dessus de l'écart supérieur. Les résultats accusent un recul statistiquement significatif par rapport au bilan des quatre dernières années de la MRC.

Le graphique 13 indique le nombre d'événements pour chacune des catégories de crimes contre la propriété. Les fraudes sont le type de crimes le plus fréquent au cours de l'année.

Cette situation peut s'expliquer en outre par une augmentation des fraudes technologiques et de type *Grands-parents*.

Tableau 6 Autres criminalités et interventions sur le territoire au cours des dernières années

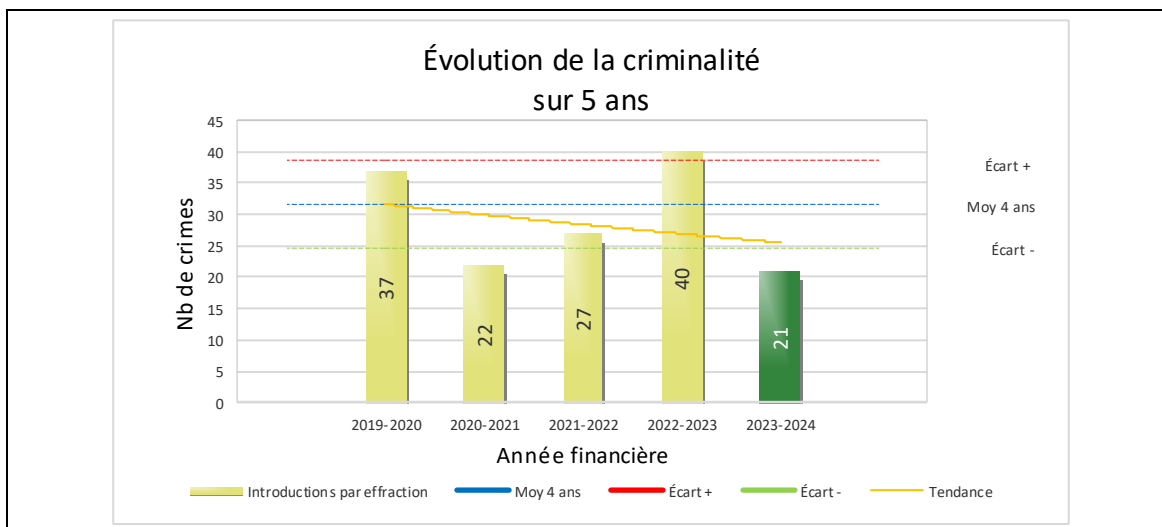
	2019-2020	2020-2021	2021-2022	2022-2023	2023-2024
<b>Autres criminalités</b>					
3000- Autres infractions au Code criminel <sup>1</sup>	20	45	60	76	71
4000 5000 - Loi régl. drogues et stupéfiants	26	23	16	13	19
6000- Infractions aux autres lois fédérales	2	6	3	0	1
7000- Infractions aux lois provinciales	23	29	25	25	14
<b>Autres criminalités :</b>	<b>71</b>	<b>103</b>	<b>104</b>	<b>114</b>	<b>105</b>
<b>Activités policières</b>					
A- Assistances	35	47	47	52	41
B- Permis	5	17	12	12	20
E- Enquêtes	132	127	142	183	243
F- Événements relatifs à la RACJ <sup>2</sup>	13	38	28	23	29
P- Objets perdus ou trouvés	3	7	7	8	6
R- Interventions policières <sup>3</sup>	168	207	212	184	256
V- Véhicules retrouvés ou remisés	14	23	17	24	18
X- Interpellation, observation et autre	42	50	50	54	49
<b>Activités :</b>	<b>412</b>	<b>516</b>	<b>515</b>	<b>540</b>	<b>662</b>
<b>Total criminalité et activités :</b>	<b>802</b>	<b>933</b>	<b>1 028</b>	<b>1 035</b>	<b>1 263</b>

1 La catégorie « Autres infractions au Code criminel » comprend différentes infractions telles : utilisation de monnaie contrefaite, avoir troublé la paix, évasion d'une garde légale, action indécente, production et distribution de pornographie juvénile, voyeurisme, leurre au moyen d'un ordinateur, appel téléphonique indécent, menace, incitation publique à la haine, etc.

2 La Régie des alcools, des courses et des jeux.

3 La catégorie « Interventions policières » comprend notamment les cas suivants : plainte de bruit, chicane de famille, service d'ordre, escorte de véhicule, affaire civile, transfert de détenu et de personne en crise, assistance au public, prise d'empreintes digitales, personne en détresse, etc.

GRAPHIQUE 14 : INTRODUCTIONS PAR EFFRACTION AU COURS DES DERNIÈRES ANNÉES



Le graphique 14 démontre que le nombre (21) d'introduction par effraction de cette année est inférieur à la moyenne de 31 introductions depuis les quatre dernières années.

Ce type de crime présente une amélioration statistiquement significative par rapport aux années antérieures, principalement sur l'an dernier.

## INTERVENTIONS EN MILIEU SCOLAIRE / JEUNESSE<sup>5</sup>

Cette section présente les différentes interventions réalisées en milieu scolaire. Elles sont donc distinctes des informations insérées dans la section « Prévention » au début du rapport annuel.

Le nombre d'élèves rencontrés dans le tableau suivant est en lien avec les dossiers d'enquête ou de tous types de rencontres.

<b>INTERVENTIONS EN MILIEU SCOLAIRE / JEUNESSE</b>	<b>Année courante</b>
Nombre d'enquêtes relatives au PIMS	n.d. <sup>5</sup>
Nombre d'élèves rencontrés	n.d. <sup>5</sup>
Nombre d'établissements scolaires où une enquête a eu lieu	n.d. <sup>5</sup>
Nombre d'établissements scolaires sur le territoire	16

<sup>5</sup> La Sûreté est actuellement en négociation depuis le 1<sup>er</sup> avril 2022 avec l'Association des policières et policiers provinciaux du Québec (APPQ) relativement au renouvellement du contrat de travail de ses membres. Pendant la durée de ces négociations, le personnel d'encadrement des postes de la Sûreté a mis en place une méthode alternative de collecte d'information des activités policières. Conséquemment et bien que les activités continuent d'être réalisées sur le terrain, il sera difficile de comparer les statistiques antérieures des postes avec celles qui sont et seront collectées et analysées pendant l'application des moyens de sensibilisation par les membres de l'APPQ.

## INTERVENTIONS PAR DES UNITÉS DE SOUTIEN ET MESURES D'URGENCE

Cette section présente les interventions réalisées sur le territoire de la MRC par des unités de soutien régionales ou de mesures d'urgence au cours de l'année. Voici les détails de ces interventions.

MISSION / TYPE DE SUPPORT	NOMBRE DE MISSION/SUPPORT	NOMBRE DE POLICIERS	DURÉE TOTALE - HEURES
Sauveteur	1	3	15
Maître-chien	7	7	28
Module d'urgence	2	8	60
<b>TOTAL</b>	<b>10</b>	<b>18</b>	<b>103</b>

- En collaboration avec le Bureau de coordination et du soutien opérationnel (BCSO) du district Sud, les patrouilleurs de soutien MRC ont participé à des activités en sécurité routière.
- Au cours de l'année, 88 activités de patrouilles à motos furent réalisées par l'équipe du CSMRC sur l'ensemble du territoire CSMRC Richmond.
- Au cours de l'année, sept activités de patrouilles nautiques et trois activités aux abords du plan d'eau au Lac Lyster par l'équipe récréotouristique du CSMRC furent réalisées ; 76 embarcations furent interceptées, deux expulsions, trois constats et 20 avertissements furent émis.
- Au cours de l'année, deux activités de patrouilles en quads furent réalisées par l'équipe récréotouristique du CSMRC ; 23 véhicules hors route furent interceptés et deux avertissements furent émis.
- Au cours de l'année, deux activités aux abords des sentiers de motoneige furent réalisées par l'équipe récréotouristique du CSMRC; 19 véhicules hors route furent interceptés, un constat et deux avertissements furent émis.
- Au cours de l'année, huit journées de patrouilles à vélos furent réalisées par l'équipe du CSMRC sur le territoire MRC Coaticook.

## ACTIVITÉS DIGNES D'INTÉRÊT ET ÉVÉNEMENTS MAJEURS

Le bulletin d'information policière MRC Coaticook vous présente les réalisations entreprises localement par la Sûreté en matière de sécurité routière et récréotouristique, enquêtes criminelles et prévention. Vous y trouverez des actions concrètes en réponse aux enjeux et préoccupations soulevés par vos élus en matière de sécurité publique. Ces bulletins sont disponibles au [sq.gouv.qc.ca/bulletins/](http://sq.gouv.qc.ca/bulletins/).

Voici les activités dignes d'intérêt et les événements majeurs ayant eu lieu au cours de l'année et qui n'ont pas été mentionnés dans les sections précédentes.

### **Avril**

- Personne barricadée et armée à Coaticook, demandant le soutien du groupe d'intervention tactique. Le suspect fût arrêté et a comparu pour menaces et entrave envers les policiers. L'individu fût dirigé à l'hôpital pour recevoir les soins appropriés.

### **Mai**

- Deux dossiers de fraude de type *Grands-parents* et six tentatives de fraude sur le territoire. Les dossiers furent soumis aux enquêtes et identification de deux suspects. Tentatives d'arrestation par un patrouilleur caché chez les victimes, le dossier est soumis au module de fraudes.

### **Juillet**

- Sauvetage d'un kayakiste, qui avait chaviré. En collaboration avec les pompiers de Coaticook. Il s'agissait du deuxième sauvetage en deux jours pour la même personne.

### **Août**

- Enquête, menant à l'arrestation d'un suspect dans six dossiers pour méfaits sur des pneus de véhicules.

### **Octobre**

- Deux individus ont été arrêtés pour recel à Magog et pour vol dans les véhicules. Aussitôt relâchés, ces derniers ont passé la nuit à faire des vols dans les véhicules sur le territoire de la ville de Sherbrooke. Plus tard, ils ont été impliqués dans une collision à Compton. Le conducteur s'était probablement endormi au volant. Plusieurs portes-feuilles, cartes de guichet et cartes-cadeaux ont été retrouvés dans le véhicule.

### **Novembre**

- Dossier d'enquête en lien à des seringues souillées trouvées dans un sac de bonbons. Les patrouilleurs ont refait le parcours avec la jeune mineure pour chercher des indices, mais sans résultat concluant.

### **Décembre**

- Intervention sur une collision mortelle à Coaticook où un mineur est décédé.
- En décembre, quelques dossiers d'assistance de la Gendarmerie royale du Canada et le Bureau de l'Immigration, des Réfugiés et de la Citoyenneté.

### **Janvier**

- Intervention sur une noyade à la rivière Massawippi.

### **Mars**

- Intervention sur une collision mortelle en quad. L'hypothèse d'un bris mécanique a été retenue par les enquêteurs. Aucun acte criminel ou de négligence n'a été constaté.

La Sûreté effectue une révision de courtoisie pour ce rapport.