



# RAPPORT ANNUEL D'ACTIVITÉS

POSTE DE LA MRC DE  
LA CÔTE-DE-GASPÉ  
DE LA SÛRETÉ DU QUÉBEC

DU 1<sup>ER</sup> AVRIL 2023  
AU 31 MARS 2024



## LISTE DES ABRÉVIATIONS, DES SIGLES ET DES ACRONYMES

APPQ	Association des policières et policiers du Québec
ASRP	Approche stratégique en résolution de problèmes
AVVR	Avis de vérification d'un véhicule routier
Bimestre	Période de deux mois consécutifs
BCSO	Bureau de coordination et de soutien opérationnel
CGA	Centre de gestion des appels
CRC	Centre de réponse aux citoyens
CSMRC	Centre de services MRC
CSP	Comité de sécurité publique
DG	Directeur général
DGA	Directeur général adjoint
ÉMIPIC	Équipe mixte d'intervention - Policiers et intervenants communautaires
MRC	Municipalité régionale de comté
NSPP	Normes et standards en police de proximité
OPS	Opération spéciale
PARL	Plan d'activité régional et local
PIMS / PIJ	Programme d'intervention en milieu scolaire / Policier intervenant jeunesse (projet pilote)
PLI-Élus	Plan de lutte contre l'intimidation des élus et des gestionnaires municipaux
RACJ	Régie des alcools, des courses et des jeux
SIGMA	Système informatisé de la gestion des mobiles et des appels
SRAO	Système de répartition des appels par ordinateur
TAQ	Tableau d'activités quotidiennes
TBG	Tableau de bord de gestion

## MOT DES RESPONSABLES DE POSTE

---



C'est avec plaisir que nous vous présentons le rapport annuel d'activités du poste de la MRC de La Côte-de-Gaspé de la Sûreté du Québec pour l'année financière 2023-2024. Conformément à nos engagements ainsi qu'aux priorités déterminées par le CSP, le déploiement de nos actions se poursuit sur l'ensemble du territoire couvert.

Vous retrouverez dans ce rapport les activités réalisées conformément aux priorités locales ainsi que les statistiques relatives à la sécurité routière, aux règlements municipaux, aux événements criminels et finalement, les données reliées au traitement des cartes d'appel.

Ce rapport et ses résultats vous permettront d'assurer le suivi de la performance des services de la Sûreté du Québec.

Marie-Chantal Guillemette, responsable du poste principal de la MRC de La Côte-de-Gaspé

Kevin Denis, responsable du poste auxiliaire de la MRC de La Côte-de-Gaspé

# RAPPORT ANNUEL D'ACTIVITÉS

## PRIORITÉS LOCALES<sup>2</sup>

Voici les priorités locales identifiées par le CSP pour l'année 2023-2024 et le bilan des activités réalisées.

### *Priorité : Lutte aux stupéfiants*

DESCRIPTION DES ACTIVITÉS	COMMENTAIRES	NB ACTIVITÉS
Plan d'enquête local	Enquêtes en matière de drogue initiées localement.	4
Dossiers en matière de stupéfiants	Possession de méthamphétamines; Possession de méthamphétamines aux fins de trafic; Possession de cocaïne aux fins de trafic; Possession médicaments d'ordonnance; Trafic d'héroïne; Trafic de cocaïne; Possession de crack; Possession de 5 grammes et moins chez les moins de 18 ans; Vente et achat de cannabis illicite.	26
Dossiers en matière de tabac illicite	Loi sur l'impôt sur le tabac	1

### *Priorité : Augmenter la visibilité dans les quartiers de la municipalité*

DESCRIPTION DES ACTIVITÉS	COMMENTAIRES	NB ACTIVITÉS
Présence dans les quartiers de la municipalité	Patrouille dans l'ensemble des secteurs.	Patrouille régulière
Surveillance à pied par les cadets dans les divers endroits fréquentés par la population	Patrouille à pied des différents endroits stratégiques du territoire et présence lors des activités.	66
Surveillance à vélo par les cadets	Patrouille à vélo sur la piste cyclable.	5

### *Priorité : Respect des traverses piétonnières*

DESCRIPTION DES ACTIVITÉS	COMMENTAIRES	NB ACTIVITÉS
Surveillance des traverses piétonnières	Surveillance par les patrouilleurs en véhicules identifiés et lors de patrouilles à pied.	Patrouille régulière

### *Priorité : Interventions pour capacités affaiblies*

DESCRIPTION DES ACTIVITÉS	COMMENTAIRES	NB ACTIVITÉS
Interventions en matière de conduite avec capacités affaiblies.	Conduite avec capacités affaiblies par l'alcool; Conduite capacités affaiblies par la drogue; Conduite capacités affaiblies par alcool et la drogue.	48

<sup>2</sup> La Sûreté est actuellement en négociation depuis le 1<sup>er</sup> avril 2022 avec l'Association des policières et policiers provinciaux du Québec (APPQ) relativement au renouvellement du contrat de travail de ses membres. Pendant la durée de ces négociations, le personnel d'encadrement des postes de la Sûreté a mis en place une méthode alternative de collecte d'information des activités policières. Conséquemment et bien que les activités continuent d'être réalisées sur le terrain, il sera difficile de comparer les statistiques antérieures des postes avec celles qui sont et seront collectées et analysées pendant l'application des moyens de sensibilisation par les membres de l'APPQ.

## DEMANDES PONCTUELLES DES ÉLUS ET DES CITOYENS

Voici les demandes ponctuelles des élus et des citoyens qui ont été adressées à la Sûreté au cours de la dernière année.

DESCRIPTION DES DEMANDES (ACTION* V, T, C)	COMMENTAIRES	Nb REQUÊTES
Demande de surveillance près du pont de la rivière St-Jean pour le stationnement interdit.	C Patrouilles planifiées dans le secteur et prévention auprès des automobilistes	3
Problématique de stationnement de véhicules lourds à St-Maxime-de-Mont-Louis.	C Des interventions ont été effectuées conformément au Code de la sécurité routière ; les policiers ont rencontré les personnes impliquées.	1
Problématique concernant le respect du règlement municipal sur les chiens.	T Suivi en cours avec les intervenants municipaux.	1

### \*LÉGENDE

**(V) En validation** : Requêtes reçues et en période d'évaluation afin de confirmer si elles sont fondées ou non et si elles nécessitent des interventions spécifiques.

**(T) En traitement** : Requêtes validées et fondées pour lesquelles des activités sont effectuées afin de régler la problématique visée (ex. : patrouilles, surveillances, radar, etc.).

**(C) Clos** : Requêtes qui sont résolues à la suite des activités effectuées ou qui sont non fondées.

## PRÉVENTION<sup>3</sup>

Toujours en réponse aux besoins et aux réalités locales, les postes de la Sûreté tiennent des activités de prévention dans l'ensemble des municipalités qu'ils desservent, c'est-à-dire des mesures proactives et non pénales, qui ont pour but spécifique de réduire la criminalité en agissant sur les facteurs qui la déterminent, sur les circonstances et l'environnement dans lesquels sont commis les délits.

La grande majorité des activités de prévention se tiennent au quotidien, dans le cadre des interventions de l'ensemble des patrouilleurs.

Voici les principales activités de prévention réalisées au cours de la dernière année :

### Activités de prévention réalisées au cours de l'année

DESCRIPTION DES ACTIVITÉS	COMMENTAIRES	Nb ACTIVITÉS
Sécurité sur Internet et sextage	Présentation du programme auprès d'environ 35 étudiants de niveau secondaire 1 à 5 à la polyvalente des Prospecteurs de Murdochville.	4
Géni-Vélo	Présentation du programme devant une trentaine d'élèves de l'école primaire du P'tit Bonheur de Grande-Vallée.	9
CyberSûreté : Misson Sécuri-T	Présentation du programme devant 35 élèves de 11 et 12 ans à l'école primaire du P'tit Bonheur de Grande-Vallée et à l'école primaire aux Quatre-Vents de Rivière-au-Renard.	10
Clips intimidation	Présentation du programme auprès de 25 étudiants de l'école primaire Notre-Dame-du-Sacré-Cœur de Gaspé.	1
Sécurité en transport scolaire	Prévention auprès de 20 jeunes, école primaire de Gros-Morne.	1

<sup>3</sup> La Sûreté est actuellement en négociation depuis le 1<sup>er</sup> avril 2022 avec l'Association des policières et policiers provinciaux du Québec (APPQ) relativement au renouvellement du contrat de travail de ses membres. Pendant la durée de ces négociations, le personnel d'encadrement des postes de la Sûreté a mis en place une méthode alternative de collecte d'information des activités policières. Conséquemment et bien que les activités continuent d'être réalisées sur le terrain, il sera difficile de comparer les statistiques antérieures des postes avec celles qui sont et seront collectées et analysées pendant l'application des moyens de sensibilisation par les membres de l'APPQ.

# RAPPORT ANNUEL D'ACTIVITÉS

Sécurité routière	Prévention en matière d'alcool au volant lors du festival de Petit-Cap. Pour l'occasion, un kiosque a été installé sur place. Les policiers y ont rencontré environ 200 personnes.	2
Sécurité nautique	Prévention en matière de sécurité nautique à l'occasion des Fêtes du nautisme à la Marina de Gaspé. Les policiers ont rencontré une quarantaine de personnes lors de l'événement.	1
Cinémomètre vivant	Activités de prévention avec le cinémomètre vivant face aux écoles primaires St-Rosaire et de la Découverte de Gaspé et aux Quatre-Vents de Rivière-au-Renard.	2
Sécurité à bord d'un quad	Présentation des règles de sécurité lors de la conduite d'un quad devant environ 500 personnes sur le territoire de la MRC.	2

## POLICE DE PROXIMITÉ<sup>4</sup>

La Sûreté du Québec s'est formellement engagée dans une approche professionnelle de type communautaire. Cette philosophie de travail comprend les cinq grands principes suivants :

- La présence familiale;
- La qualité du service aux citoyens;
- Le partenariat avec la population;
- La consultation de la clientèle;
- La résolution de problèmes.

Cette section présente les principales activités réalisées par l'approche de police de proximité.

### Présence familiale et parrainage

À la Sûreté du Québec, la présence familiale s'exprime par le programme de parrainage des municipalités.

Les principales activités de parrainage visent la création de liens privilégiés avec les acteurs clés de la municipalité. Elles cherchent à maintenir une approche proactive orientée vers la résolution de problématiques en matière de sécurité publique. Ces activités sont en lien avec les priorités locales identifiées par le CSP.

DESCRIPTION DES ACTIVITÉS	COMMENTAIRES
Communications régulières avec nos élus	Les parrains et marraines ont maintenu des communications régulières avec les acteurs clés de la MRC pour trouver des pistes d'amélioration et agir de manière préventive relativement aux priorités identifiées.

### Résolution de problèmes

L'approche stratégique en résolution de problèmes (ASRP) permet d'associer des incidents autrement traités un par un, d'en dégager une compréhension globale et de rechercher des solutions durables, le tout en ayant recours aux partenaires et aux ressources des milieux affectés par des problématiques communes.

Voici les incidents traités par l'approche stratégique en résolution de problèmes au cours de la dernière année :

DESCRIPTION ET COMMENTAIRES
Aucun événement n'a nécessité l'approche stratégique en résolution de problème en 2023-2024.

<sup>4</sup> La Sûreté est actuellement en négociation depuis le 1<sup>er</sup> avril 2022 avec l'Association des policières et policiers provinciaux du Québec (APPQ) relativement au renouvellement du contrat de travail de ses membres. Pendant la durée de ces négociations, le personnel d'encadrement des postes de la Sûreté a mis en place une méthode alternative de collecte d'information des activités policières. Conséquemment et bien que les activités continuent d'être réalisées sur le terrain, il sera difficile de comparer les statistiques antérieures des postes avec celles qui sont et seront collectées et analysées pendant l'application des moyens de sensibilisation par les membres de l'APPQ.

# RAPPORT ANNUEL D'ACTIVITÉS

## Programme de cadets

Le Programme de cadets de la Sûreté existe depuis 2009. Au fil des années, le nombre de cadets, ainsi que le nombre de MRC intéressées à ce programme n'ont cessé d'augmenter. Les coûts liés au programme sont partagés entre la Sûreté et le partenaire municipal impliqué. De plus, depuis 2021, la Sûreté autorise la bonification du Programme de cadets avec l'ajout d'heures bonifiées, et ce, financées entièrement par les partenaires qui en font la demande.

À cet effet, la MRC de La Côte-de-Gaspé se prévaut des services de cadets depuis 2013. L'été dernier, deux cadets sont venus bonifier l'offre de la Sûreté du Québec sur notre territoire.

Le Programme de cadets permet d'accentuer la visibilité de l'organisation sur son territoire, de soutenir le modèle de police de proximité et de bonifier l'offre de service en prévention de la criminalité. Il représente donc un service à valeur ajoutée pour plusieurs types de clientèle, soit les citoyens et les MRC/municipalités (visibilité), les cadets (recrutement et développement), les policiers (soutien) et la Sûreté.

Récemment, la raison d'être du Programme de cadets a été précisée, en fonction de trois objectifs mesurables, soit :

- Élargir le nombre d'activités de prévention, de parrainage ou de rapprochement avec les communautés, en période estivale.
- Offrir une expérience de travail au sein d'un milieu policier pour les étudiants aspirants policiers.
- Maintenir le nombre potentiel de candidats-cadets pour le recrutement de policiers de la Sûreté.

Les responsables de poste et les coordonnateurs désignés, de concert avec les élus, participent à la planification des tâches des cadets en considérant l'ensemble des besoins des partenaires et de la clientèle.

Voici les principales activités qui ont été effectués par les cadets au cours de la dernière année.

DESCRIPTION DES ACTIVITÉS	COMMENTAIRES
Surveillance à pied	Présence régulière dans les nombreux festivals, parcs, écoles, événements sportifs et culturels, etc.
Participation à un programme de prévention	Participation aux programmes Aîné-Avisé et Génivélo.
Organisme communautaire	Août 2023 – Présence à l'occasion d'une course à pied organisée au profit de la maison d'hébergement l'Aid'Elle.

## Activités communautaires réalisées au cours de l'année

Cette section présente les activités communautaires dans lesquelles les membres du poste se sont impliqués au cours de la dernière année.

DESCRIPTION ET COMMENTAIRES
2023-04-01 Présence au Murdoch Masters à Murdochville lors des courses de motoneiges.
2023-04-14 Présence et participation au Tournoi des entreprises organisé par la Chambre de commerce de La Côte-de-Gaspé en collaboration avec la Sûreté du Québec.
2023-05-10 Présence de la moto de la Sûreté du Québec à l'école primaire de l'Anse-au-Griffon pour présenter le métier de policier.
Avril 2023 : Présence des policiers au Centre d'action bénévole de Murdochville.
Juin 2023 : Présence du responsable du poste auxiliaire Côte de Gaspé et du policier intervenant en milieu scolaire (PIMS) à une activité scolaire à Gros-Morne.
Juin 2023 : Présence des patrouilleurs lors du Festival du Petit-Cap.
Juin 2023 : Présence et participation de policiers et des cadettes de l'unité de Gaspé lors de la course annuelle Color Run avec les élèves de l'école primaire St-Rosaire et de la Découverte de Gaspé. Les cadets de l'unité de la MRC du Rocher-Percé ont assuré présence et visibilité lors de l'événement.
Juillet 2023 : Présence des patrouilleurs nautiques lors de la Fête du Nautisme à Gaspé.
Juillet 2024 : Présence des policiers lors du Festival country à Grande-Vallée.
2023-10-31 : Patrouille et distribution de bonbons sur l'ensemble du territoire dans le cadre de la soirée d'Halloween.



## STATISTIQUES OPÉRATIONNELLES

---

Cette section est consacrée aux statistiques de :

- Sécurité des réseaux de transport
- Règlements municipaux
- Cartes d'appel
- Criminalité

Les résultats qui vous sont présentés dans cette section vous permettront d'apprécier tout particulièrement la performance de la Sûreté au cours de la dernière année.

Afin de mettre ces données en perspective et d'en analyser l'évolution, vous pouvez également les comparer avec les données des quatre dernières années.

De plus, afin d'en faciliter l'analyse, ces données vous sont présentées à l'aide de deux types de graphiques.

Chacun des graphiques de type « *histogramme* » indique les résultats pour les cinq dernières années. Une ligne trace la moyenne des quatre dernières années.

Ces graphiques permettent aussi de situer les résultats de la dernière année par rapport à la **zone d'écart moyen**. L'écart moyen est calculé à partir de la moyenne des différences entre les données de chacune des années par rapport à la moyenne des quatre dernières années. Visuellement, il s'agit de la zone comprise entre les lignes « écart + » et « écart - ». Les résultats qui s'éloignent de cette zone méritent une attention particulière du CSP.

Des graphiques circulaires, ou de type « *pointe de tarte* », accompagnent également des histogrammes afin d'illustrer plus précisément la répartition des catégories d'événements plus préoccupants.

Notez que les données de cette section concernent l'ensemble du territoire couvert par les effectifs du poste de la MRC de La Côte-de-Gaspé. Les résultats pour chacune des municipalités vous sont présentés en annexes.

Un écart aux données présentées dans les rapports annuels précédents peut être attribuable à la modification du statut ou à l'évolution d'un dossier après la production du rapport annuel.

Statistiques extraites du Tableau de bord le : 2024-05-06

# RAPPORT ANNUEL D'ACTIVITÉS

## La sécurité des réseaux de transport

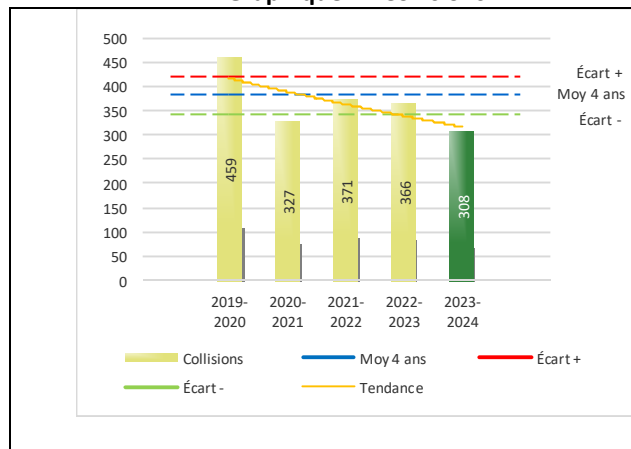
Tableau 1 Nombre de collisions et d'interventions couvertes sur le territoire au cours des dernières années

		2019-2020	2020-2021	2021-2022	2022-2023	2023-2024
<b>Collisions</b>						
	Collisions mortelles	1	0	1	1	3
	Collisions avec blessés graves	3	5	2	4	3
	Collisions avec blessés légers	77	61	83	73	60
	Autres collisions avec blessés <sup>1</sup>	9	9	9	13	9
	Collisions matérielles	369	252	276	275	233
	<b>Sous-total :</b>	<b>459</b>	<b>327</b>	<b>371</b>	<b>366</b>	<b>308</b>
<b>Interventions</b>						
	Avertissements nautiques	0	0	1	0	0
	Capacités affaiblies	32	32	29	28	39
	Autres crimes <sup>2</sup>	114	45	32	41	53
	Constats provinciaux	2 137	1 823	1 504	490	731
	Constats municipaux	126	74	44	12	12
	AVVR <sup>3</sup>	115	73	100	37	68
	Avertissements	709	644	418	249	347
	<b>Sous-total :</b>	<b>3 233</b>	<b>2 691</b>	<b>2 128</b>	<b>857</b>	<b>1 250</b>

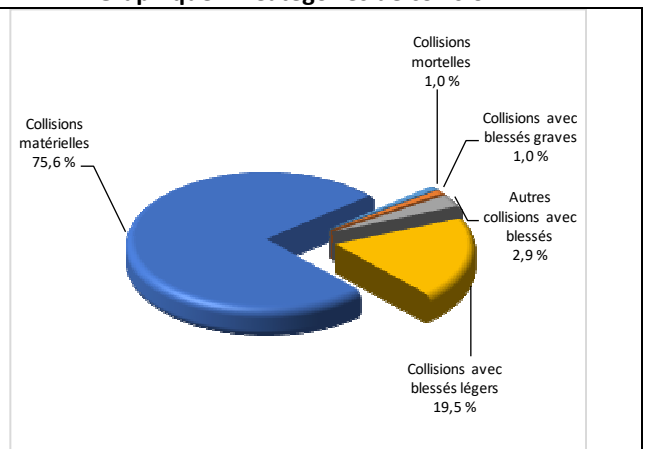
- 1 La catégorie « Autres collisions avec blessés » comprend les cas survenus hors des chemins publics.
- 2 La catégorie « Autres crimes » comprend les cas de conduite dangereuse, de poursuite, de délit de fuite, de conduite de véhicule routier pendant une interdiction (de conduire).
- 3 Avis de vérification d'un véhicule routier.

## Évolution du nombre de collisions au cours des dernières années depuis le 1<sup>er</sup> avril et portrait par catégories de collisions pour l'année courante

Graphique 1 : Collisions



Graphique 2 : Catégories de collision



### Collisions

Le graphique 1 permet de constater une amélioration du bilan routier au cours des cinq dernières années. Le total des collisions de l'année courante, qui est de 308, se situe en dessous de l'écart moyen. Le bilan des collisions de l'année courante démontre une baisse significative par rapport aux années antérieures.

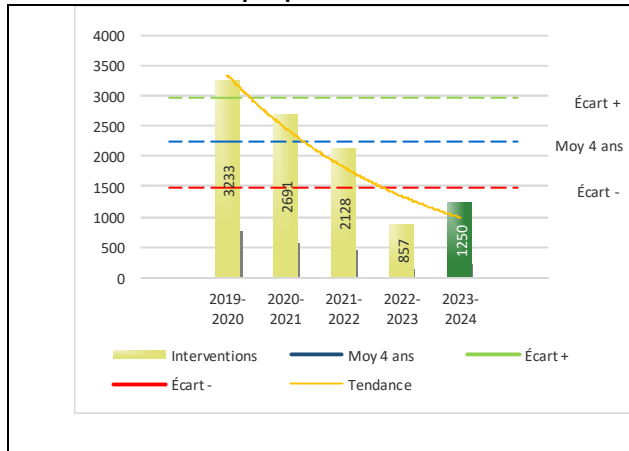
Les collisions matérielles présentent la variation la plus importante ; elles affichent une baisse de 42 occurrences par rapport à l'année précédente. Cette amélioration est en accord avec la tendance observée pour les quatre années précédentes de ce type de collision.

Cette variation peut s'expliquer par les mesures de prévention et les opérations nationales concertées mises en place avec nos nombreux partenaires.

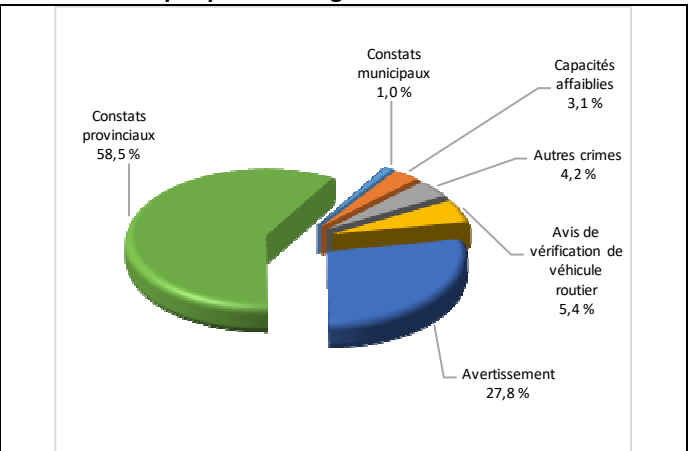
# RAPPORT ANNUEL D'ACTIVITÉS

## Évolution du nombre d'interventions au cours des dernières années et portrait par catégories d'intervention pour l'année courante

Graphique 3 : Interventions



Graphique 4 : Catégories d'intervention

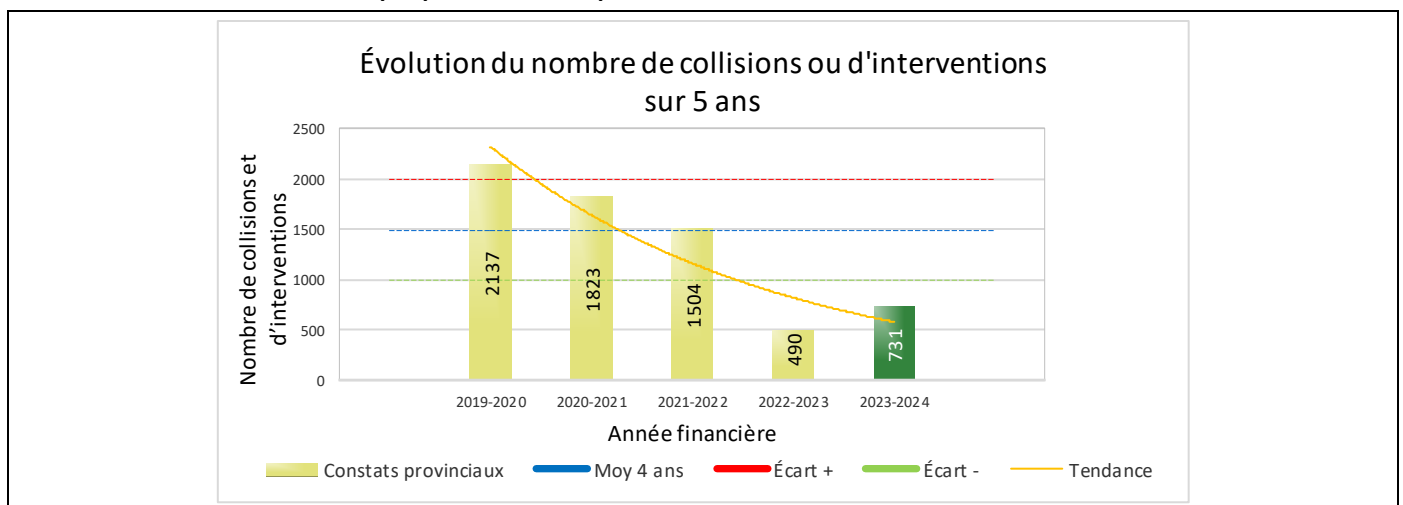


### Interventions

Le graphique 3 présente une diminution du nombre d'interventions réalisées au cours de l'année courante par rapport aux années précédentes. Les résultats de l'année courante se situent en dessous de l'écart inférieur ce qui signifie que les résultats accusent un recul statistiquement significatif par rapport au bilan des quatre dernières années de la MRC.

La variation la plus importante touche les constats provinciaux qui affichent une augmentation de 241 interventions par rapport à l'année précédente.

Graphique 5 : Constats provinciaux au cours des dernières années



Le graphique 5 présente l'évolution des constats provinciaux. Une augmentation de 241 émissions de constats par rapport à l'année dernière est constatée pour l'année en cours.

# RAPPORT ANNUEL D'ACTIVITÉS

## Règlements municipaux

**Tableau 2** Nombre de constats émis pour des infractions aux règlements municipaux sur le territoire au cours des dernières années

Domaine	2019-2020	2020-2021	2021-2022	2022-2023	2023-2024
1) Alarmes <sup>1</sup>	9	8	4	4	0
2) Vente	2	1	0	0	0
3) Circulation <sup>2</sup>	58	30	69	2	0
4) Paix, bon ordre et sécurité publique	18	19	15	8	8
5) Nuisance	10	13	9	2	10
<b>Total :</b>	<b>97</b>	<b>71</b>	<b>97</b>	<b>16</b>	<b>18</b>

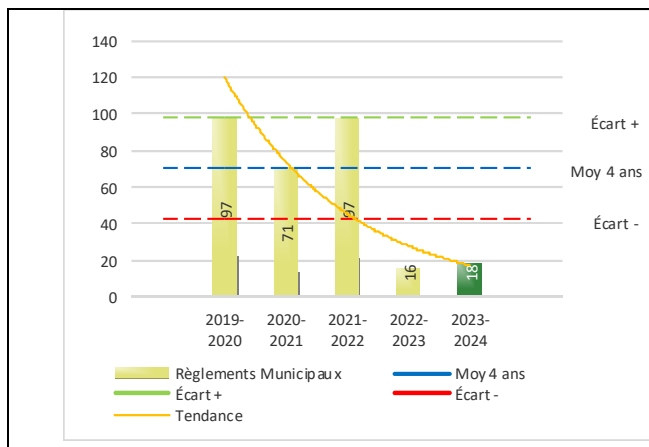
1 Les « Alarmes » du Tableau 2 font référence à des constats municipaux émis en vertu de la réglementation existante suite à des déplacements non fondés; tandis que les « Alarmes » du Tableau 3 sont des alarmes relayées par un central au CGA donnant lieu à un déplacement, mais pas nécessairement à un constat.

2 Types d'infraction de la circulation : endroits interdits, virages en « U », avertissement sonore, crissement des pneus, courses, et autres infractions impliquant des piétons, des animaux, des véhicules lourds, des véhicules d'urgence, etc.

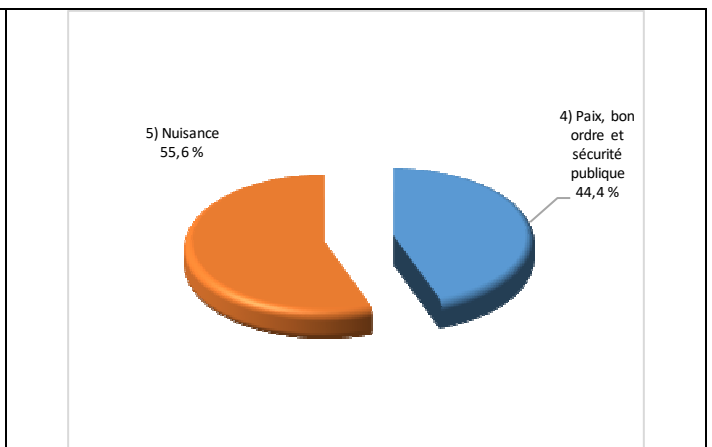
Par rapport à l'année précédente, le nombre de constats émis pour des infractions aux règlements municipaux a connu une augmentation au cours de la dernière année. Les policiers ont émis un total de 18 constats.

## Évolution du nombre de constats émis pour des infractions aux règlements municipaux au cours des dernières années et portrait par catégories d'intervention pour l'année courante

**Graphique 6 : Règlements municipaux**



**Graphique 7 : Catégories d'intervention**



Le graphique 6 démontre que le nombre de constats municipaux émis cette année est inférieur au nombre moyen de constats émis depuis les quatre dernières années.

Les résultats de l'année courante se situent en dessous de l'écart inférieur. Les résultats accusent un recul statistiquement significatif par rapport au bilan des quatre dernières années de la MRC.

# RAPPORT ANNUEL D'ACTIVITÉS

## Cartes d'appel

Depuis le 1<sup>er</sup> décembre 2021, une nouvelle priorité a été ajoutée, soit la priorité 0. Il est donc possible qu'une baisse du total des cartes d'appel de priorité 1 soit observée.

Les définitions des priorités sont les suivantes :

- **Priorité 0**  
Événement *critique à très haut risque* pour la sécurité des personnes et nécessitant une *intervention policière immédiate*.
- **Priorité 1**  
Événement *à risque* ou nécessitant une *intervention policière rapide*.
- **Priorité 2**  
Événement *sans risque* pour la sécurité des personnes et pour lequel *l'intervention policière est différée, avec déplacement* policier, sur rendez-vous ou après avoir répondu aux événements P0 ou P1 en cours.
- **Priorité 3**  
Événement *sans risque* pour la sécurité des personnes et pour lequel *l'intervention policière est différée, sans déplacement* policier, sur rendez-vous téléphonique avec un membre du Centre de réponse aux citoyens (CRC) ou avec un patrouilleur; ou bien par déplacement du citoyen au poste de la Sûreté.

Ce rapport d'activités étant lié aux ententes de service pour la desserte en MRC, les cartes d'appel issues de communautés autochtones ne sont plus compilées depuis le 1<sup>er</sup> février 2023. Celles-ci font l'objet d'une reddition de compte distincte. Les données antérieures sur les cartes d'appel ont été rétroactivement corrigées pour faciliter la comparaison avec les présentes données.

**Tableau 3 Nombre de cartes d'appel sur le territoire au cours des dernières années**

	2019-2020		2020-2021		2021-2022		2022-2023		2023-2024	
Priorité 0	0		0		33		114		188	
Priorité 1	798		884		849		823		786	
Priorité 2	1 884		2 167		2 051		2 035		2 030	
Priorité 3	632		618		757		812		770	
<b>Total :</b>	<b>3 314</b>		<b>3 669</b>		<b>3 690</b>		<b>3 784</b>		<b>3 774</b>	
<b>Alarmes<sup>1</sup></b>	<b>Nb</b>	<b>%</b>	<b>Nb</b>	<b>%</b>	<b>Nb</b>	<b>%</b>	<b>Nb</b>	<b>%</b>	<b>Nb</b>	<b>%</b>
	185	6%	194	5%	175	5%	219	6%	243	6%

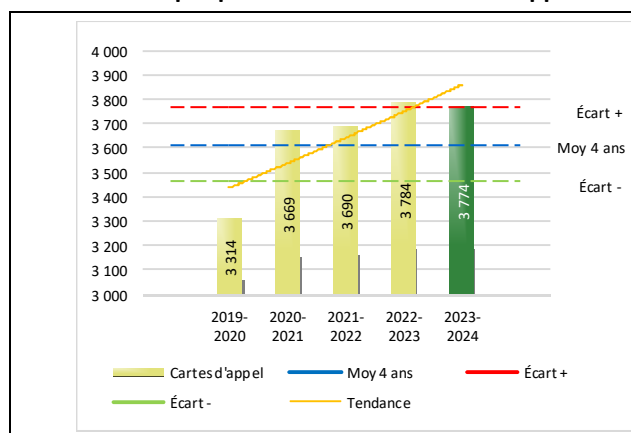
<sup>1</sup> Les « Alarmes » du Tableau 2 font référence à des constats municipaux émis en vertu de la réglementation existante à la suite de déplacements non fondés; tandis que les « Alarmes » du Tableau 3 sont des alarmes relayées par un central au CGA donnant lieu à un déplacement, mais pas nécessairement à un constat.

Le tableau 3 des cartes d'appel trace le portrait des données de l'année courante par catégories. Par rapport à l'année précédente, le nombre total de cartes d'appel a diminué de 10.

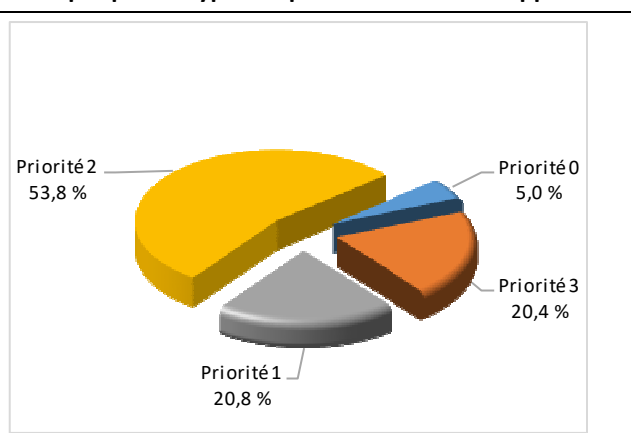
De plus, il est important de souligner le nombre d'appels et de dossiers traités par le *Centre de réponse aux citoyens* (CRC). Le CRC vise à offrir une alternative pour le citoyen qui communique avec la Sûreté via un centre de gestion des appels (CGA) et ce, pour les appels et/ou dossiers ne requérant pas le déplacement d'un policier. Pour l'année 2023-2024, les policiers assignés au CRC ont répondu à huit (8) appels et ont ouvert sept (7) dossiers pour la MRC de La Côte-de-Gaspé.

## Évolution du nombre de cartes d'appel au cours des dernières années et portrait par types de priorité de cartes d'appel pour l'année courante

**Graphique 8 : Nombre de cartes d'appel**



**Graphique 9 : Types de priorité de cartes d'appel**



Le graphique 8 illustre la fluctuation du nombre total de cartes d'appel au cours des cinq dernières années. Nous constatons que le nombre de cartes d'appel enregistré pour cette année se situe au-dessus de la moyenne. Cependant, cet écart demeure dans la zone d'écart moyen.

# RAPPORT ANNUEL D'ACTIVITÉS

## La criminalité

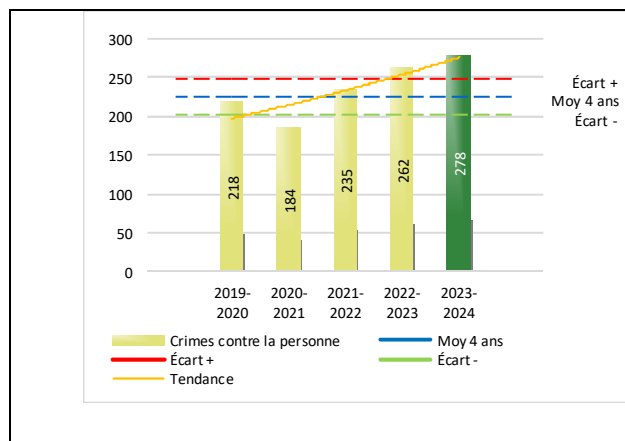
**Tableau 4 Nombre de crimes contre la personne sur le territoire au cours des dernières années**

	2019-2020	2020-2021	2021-2022	2022-2023	2023-2024
<b>1000- Crimes contre la personne<sup>1</sup></b>					
Infractions entraînant la mort	1	0	0	0	0
Agressions sexuelles	26	22	45	34	34
Voies de fait	114	104	102	118	121
Vols qualifiés	0	0	0	1	0
Autres crimes contre la personne <sup>2</sup>	77	58	88	109	123
<b>Crimes contre la personne :</b>	<b>218</b>	<b>184</b>	<b>235</b>	<b>262</b>	<b>278</b>

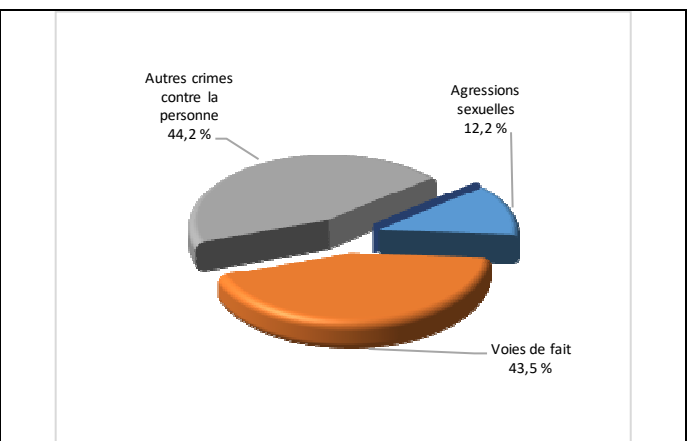
- 1 La section « Crimes contre la personne » présente le nombre de victimes d'actes criminels. Les sections suivantes présentent le nombre de dossiers opérationnels.
- 2 À titre informatif, les « Autres crimes contre la personne » incluent les cas d'enlèvement, de séquestration, d'extorsion, de profération de menaces, d'intimidation, etc.

## Évolution du nombre de crimes contre la personne au cours des dernières années et portrait par catégories de crime contre la personne pour l'année courante

**Graphique 10 : Nombre de crimes contre la personne**



**Graphique 11 : Catégories de crime contre la personne**



Le graphique 10 présente le nombre de crimes contre la personne au cours des cinq dernières années. Nous constatons que la donnée de cette année se situe au-dessus de la moyenne.

Les résultats de l'année courante se situent au-dessus de l'écart supérieur. Les résultats accusent un recul statistiquement significatif par rapport au bilan des quatre dernières années de la MRC.

Le graphique 11 spécifie le nombre d'événements pour chacune des catégories des crimes contre la personne. Nous remarquons alors que les autres crimes contre la personne sont le type de crimes le plus fréquent pour cette année.

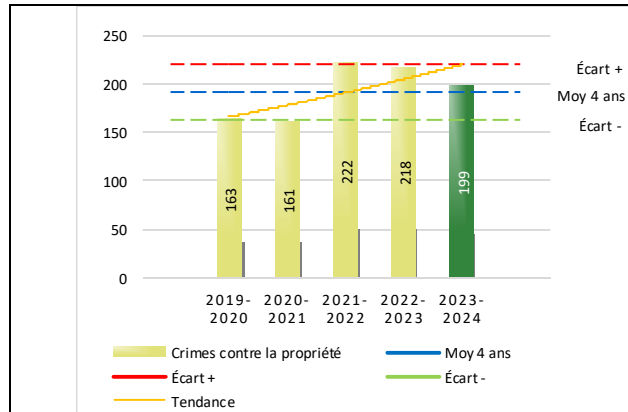
**Tableau 5 Nombre de crimes contre la propriété sur le territoire au cours des dernières années**

	2019-2020	2020-2021	2021-2022	2022-2023	2023-2024
<b>2000- Crimes contre la propriété</b>					
Incendies criminels	9	7	3	0	3
Introductions par effraction	15	22	27	26	33
Vols simples	44	24	43	47	44
Vols de véhicule	5	5	6	8	6
Recels	1	0	1	0	4
Fraudes	50	61	100	85	47
Méfais	39	42	42	52	62
<b>Crimes contre la propriété :</b>	<b>163</b>	<b>161</b>	<b>222</b>	<b>218</b>	<b>199</b>

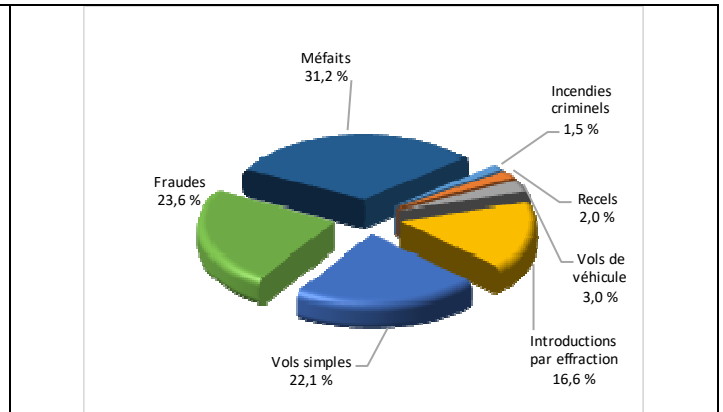
# RAPPORT ANNUEL D'ACTIVITÉS

## Évolution du nombre de crimes contre la propriété au cours des dernières années et portrait par catégories de crime contre la propriété pour l'année courante

Graphique 12 : Nombre de crimes contre la propriété



Graphique 13 : Catégories de crime contre la propriété



Le graphique 12 présente les crimes contre la propriété des cinq dernières années.

Les résultats de l'année courante se situent dans la zone d'écart moyen. Les résultats demeurent statistiquement dans la moyenne par rapport au bilan des quatre dernières années de la MRC.

Le graphique 13 indique le nombre d'événements pour chacune des catégories de crimes contre la propriété. Nous remarquons alors que les méfaits sont le type de crimes le plus fréquent au cours de l'année.

Cette situation peut s'expliquer notamment par une vague de méfaits survenue sur le territoire de Gaspé entre décembre 2023 et février 2024. Le dossier a été résolu par quatre arrestations.

Tableau 6 Autres criminalités et interventions sur le territoire au cours des dernières années

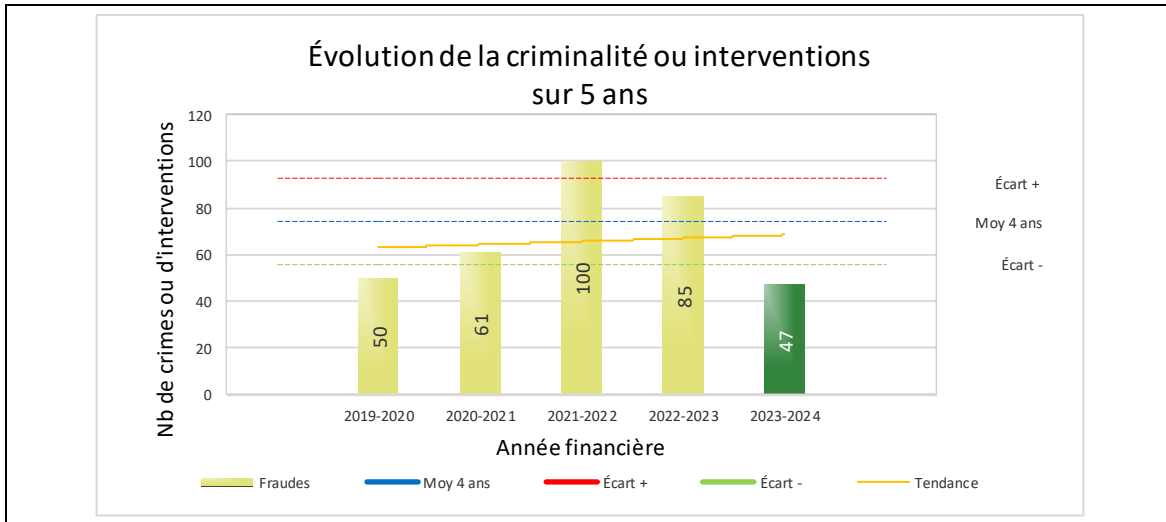
	2019-2020	2020-2021	2021-2022	2022-2023	2023-2024
<b>Autres criminalités</b>					
3000- Autres infractions au Code criminel <sup>1</sup>	34	57	59	78	78
4000 5000 - Loi régl. drogues et stupéfiants	27	27	30	28	24
6000- Infractions aux autres lois fédérales	4	2	0	0	1
7000- Infractions aux lois provinciales	31	17	14	26	16
<b>Autres criminalités :</b>	<b>96</b>	<b>103</b>	<b>103</b>	<b>132</b>	<b>119</b>
<b>Activités policières</b>					
A- Assistances	68	67	62	55	81
B- Permis	18	11	18	17	16
E- Enquêtes	194	176	187	182	171
F- Événements relatifs à la RACJ <sup>2</sup>	6	10	27	22	18
P- Objets perdus ou trouvés	6	4	13	7	13
R- Interventions policières <sup>3</sup>	584	388	1 447	595	366
V- Véhicules retrouvés ou remisés	20	3	20	21	25
X- Interpellation, observation et autre	30	20	22	21	6
<b>Activités :</b>	<b>926</b>	<b>679</b>	<b>1 796</b>	<b>920</b>	<b>696</b>
<b>Total criminalité et activités :</b>	<b>1 403</b>	<b>1 127</b>	<b>2 356</b>	<b>1 532</b>	<b>1 292</b>

1 La catégorie « Autres infractions au Code criminel » comprend différentes infractions telles : utilisation de monnaie contrefaite, avoir troublé la paix, évasion d'une garde légale, action indécente, production et distribution de pornographie juvénile, voyeurisme, leurre au moyen d'un ordinateur, appel téléphonique indécent, menace, incitation publique à la haine, etc.

2 La Régie des alcools, des courses et des jeux.

3 La catégorie « Interventions policières » comprend notamment les cas suivants : plainte de bruit, chicane de famille, service d'ordre, escorte de véhicule, affaire civile, transfert de détenu et de personne en crise, assistance au public, prise d'empreintes digitales, personne en détresse, etc.

GRAPHIQUE 14 : FRAUDES AU COURS DES DERNIÈRES ANNÉES



Le graphique 14 démontre que cette année, le nombre fraudes est inférieur au nombre moyen 74 depuis les quatre dernières années.

Ce type de crime présente une amélioration statistiquement significative par rapport aux années antérieures. Cette variation peut s'expliquer par la mise en place de plusieurs activités de prévention, tant au niveau provincial que local, qui sensibilisent la population à cette problématique.



## INTERVENTIONS EN MILIEU SCOLAIRE / JEUNESSE<sup>5</sup>

Cette section présente les différentes interventions réalisées en milieu scolaire. Elles doivent donc être distinctes des informations insérées dans la section « Prévention » au début du rapport annuel.

Le nombre d'élèves rencontrés dans le tableau suivant est en lien avec les dossiers d'enquête ou de tous types de rencontres.

<b>INTERVENTIONS EN MILIEU SCOLAIRE / JEUNESSE</b>	<b>Année courante</b>
Nombre d'enquêtes relatives au PIMS	17
Nombre d'élèves rencontrés	49
Nombre d'établissements scolaires où une enquête a eu lieu	7
Nombre d'établissements scolaires sur le territoire	15

<sup>5</sup> La Sûreté est actuellement en négociation depuis le 1<sup>er</sup> avril 2022 avec l'Association des policières et policiers provinciaux du Québec (APPQ) relativement au renouvellement du contrat de travail de ses membres. Pendant la durée de ces négociations, le personnel d'encadrement des postes de la Sûreté a mis en place une méthode alternative de collecte d'information des activités policières. Conséquemment et bien que les activités continuent d'être réalisées sur le terrain, il sera difficile de comparer les statistiques antérieures des postes avec celles qui sont et seront collectées et analysées pendant l'application des moyens de sensibilisation par les membres de l'APPQ.

## INTERVENTIONS PAR DES UNITÉS DE SOUTIEN ET MESURES D'URGENCE

---

Cette section présente les interventions réalisées sur le territoire de la MRC par des unités de soutien régionales ou de mesures d'urgence au cours de l'année. Voici les détails de ces interventions.

- Octobre- 2023 : Disparition d'un chasseur dans le secteur de Murdochville pendant la période de chasse. Après des recherches en collaboration avec des agents de la faune, l'homme a été retrouvé sain et sauf.
- Décembre 2023 : Disparition d'un quadiste dans le secteur de Cloridorme. Après des recherches intensives, les policiers ont retrouvé l'individu qui avait malheureusement succombé à ses blessures subies lors d'un accident en VTT.
- Février 2024 : Disparition d'un motoneigiste dans le secteur de Cloridorme. L'homme s'était égaré à la suite d'un problème mécanique et a été rapidement retrouvé et pris en charge par les services d'urgence.

## ACTIVITÉS DIGNES D'INTÉRÊT ET ÉVÉNEMENTS MAJEURS

---

Voici les activités dignes d'intérêt et les événements majeurs ayant eu lieu au cours de l'année et qui n'ont pas été mentionnés dans les sections précédentes.

- Avril 2023 : Incendie criminel dans une résidence familiale à Cap-des-Rosiers.
- Mai 2023 : Collision survenue dans le secteur de l'Anse-au-Griffon. Des accusations de meurtres ont été portées à l'endroit des impliqués ; l'événement a été fortement médiatisé.
- Mai 2023 : Collision mortelle impliquant une moto dans le secteur de Cloridorme.
- Décembre 2023 : Collision dans le secteur de Pointe-Frégate. L'impact survenu à très haute vitesse a nécessité l'implication de l'unité d'enquêtes en vue de possibles accusations. À ce jour, le dossier est toujours en cours.
- Décembre 2023 à février 2024 : Série de méfaits et d'introductions par effraction dans le secteur de Gaspé. Au total, 31 dossiers ont été résolus à la suite de l'arrestation de quatre suspects.

La Sûreté effectue une révision de courtoisie pour ce rapport.