



RAPPORT ANNUEL D'ACTIVITÉS

POSTE DE LA MRC
DE DRUMMOND
DE LA SÛRETÉ DU QUÉBEC

DU 1^{ER} AVRIL 2023
AU 31 MARS 2024



LISTE DES ABRÉVIATIONS, DES SIGLES ET DES ACRONYMES

APPQ	Association des policières et policiers du Québec
ASRP	Approche stratégique en résolution de problèmes
AVVR	Avis de vérification d'un véhicule routier
Bimestre	Période de deux mois consécutifs
BCSO	Bureau de coordination et de soutien opérationnel
CGA	Centre de gestion des appels
CRC	Centre de réponse aux citoyens
CSMRC	Centre de services MRC
CSP	Comité de sécurité publique
DG	Directeur général
DGA	Directeur général adjoint
ÉMIPIC	Équipe mixte d'intervention - Policiers et intervenants communautaires
MRC	Municipalité régionale de comté
NSPP	Normes et standards en police de proximité
OPS	Opération spéciale
PARL	Plan d'activité régional et local
PIMS / PIJ	Programme d'intervention en milieu scolaire / Policier intervenant jeunesse (projet pilote)
PLI-Élus	Plan de lutte contre l'intimidation des élus et des gestionnaires municipaux
RACJ	Régie des alcools, des courses et des jeux
SIGMA	Système informatisé de la gestion des mobiles et des appels
SRAO	Système de répartition des appels par ordinateur
TAQ	Tableau d'activités quotidiennes
TBG	Tableau de bord de gestion

MOT DU RESPONSABLE DE POSTE



C'est avec plaisir que je vous présente le rapport annuel d'activités du poste de la MRC de Drummond de la Sûreté du Québec pour l'année financière 2023-2024. Conformément à nos engagements ainsi qu'aux priorités dégagées par le Comité de sécurité publique (CSP), nous avons poursuivi le déploiement de nos actions concertées sur l'ensemble du territoire couvert.

Vous retrouverez notamment dans ce rapport, les activités réalisées en lien avec les priorités locales ainsi que celles en lien avec nos actions préventives et notre approche communautaire. De plus, vous retrouverez dans le rapport les statistiques relatives à la sécurité des réseaux de transport, aux règlements municipaux, aux événements criminels et finalement, celles relatives au traitement des cartes d'appel.

Au cours de la dernière année, nous avons poursuivi nos efforts afin d'accroître notre visibilité sur tout le territoire. Nous avons continué de faire preuve de proactivité au niveau de nos actions préventives ainsi que de notre approche communautaire. D'ailleurs, nos différentes stratégies d'interventions sur le terrain notamment en matière de santé mentale et du phénomène d'itinérance sont en constantes évolutions. Ces problématiques complexes amènent l'organisation à offrir aux policiers de nouvelles formations qui donnent des outils supplémentaires pour être mieux outillés sur le terrain.

Plus précisément, ce rapport fait état de notre rigueur et de notre engagement à offrir des services qui répondent aux préoccupations de nos citoyens et aux réalités de notre région. L'année 2023-2024 a été marquée, par des efforts soutenus de tous les membres du poste de la MRC Drummond. Nous gardons toujours comme objectif d'être près de notre population. Notre implication dans la communauté et auprès de nos partenaires nous permet de concerter nos efforts pour régler les différentes problématiques soulevées. Soyez assuré que ces mesures continueront d'être mises en place pour l'année financière 2024-2025.

Ce rapport et ses résultats vous permettront non seulement de constater, mais également d'assurer un suivi sur la performance des différents services de la Sûreté du Québec durant la dernière année.

A handwritten signature in blue ink, consisting of several overlapping loops and a long horizontal stroke extending to the right.

Michaël Smith, lieutenant
Responsable du poste MRC de Drummond
Sûreté du Québec

RAPPORT ANNUEL D'ACTIVITÉS

PRIORITÉS LOCALES²

Voici les priorités locales identifiées par le CSP pour l'année 2023-2024 et le bilan des activités réalisées.

Priorité 1: Augmenter les interventions de prévention et répression des usagers de la route et hors route sur l'ensemble du territoire

DESCRIPTION DES ACTIVITÉS	COMMENTAIRES	NB ACTIVITÉS
Équipe de patrouille CSR	Une équipe de deux patrouilleurs a été dégagée pour le projet de patrouille <i>Code de la sécurité routière</i> (CSR) pour un total de 71 relèves.	71
Patrouille à vélo	Une équipe de deux patrouilleurs a été dégagée pour le projet de patrouille à vélo pour un total de 51 relèves.	51
Patrouille à moto	L'assignation ciblait les infractions au <i>Code de la sécurité routière</i> . Un total de 66 relèves de patrouille à moto a été effectué.	66
Cinémomètre vivant	10 activités d'utilisation d'un « Cinémomètre vivant » ont eu lieu. Le sac à dos est porté par un enfant qui se déplace à pied dans les zones scolaires. Comme le sac à dos est muni d'un cinémomètre, ce dernier indique la vitesse des véhicules qui circulent en direction de l'enfant.	10
Patrouille nautique	Il y a eu 28 sorties nautiques sur la rivière Saint-François de la MRC ainsi qu'une patrouille avec véhicule aux abords des plans d'eau. 485 embarcations ont été interceptées pour vérification.	29

Priorité 2 : Réaliser des interventions de prévention et répression en drogues de rue

DESCRIPTION DES ACTIVITÉS	COMMENTAIRES	NB ACTIVITÉS
Réaliser des interventions en lien avec les drogues de rue annuellement	186 dossiers, dont 29 arrestations.	186
Opération cisaille	Éradication du cannabis hydroponique et en terre.	4
Tabac de contrebande	Interventions pour sévir la contrebande de tabac en vertu de la <i>Loi concernant l'impôt sur le tabac</i> .	126
Visites préventives et cueillette de renseignements réalisés dans les endroits licenciés (ACCÈS)	Des 183 visites, il y a eu 93 dépistages dans les bars, 19 enquêtes administratives, 66 inspections systématiques et 1 suspension de permis.	183
Plan d'enquête local (PEL)	29 PEL ont été mis en place.	29
Répondant policier en renseignements criminels (RPRC)	Deux sorties ont eu lieu par les RPRC, en date du 1 ^{er} septembre et 10 novembre. Ils ont visité des établissements licenciés pour collecter du renseignement criminel et des vérifications ont été effectuées en vertu de la <i>Loi sur les infractions en matière de boissons alcooliques</i> (LIMBA).	2
OPS Timbrée	Il y a eu 18 visites d'établissements licenciés dans le cadre de l'OPS Timbrée.	18

Priorité 3 : Optimiser le service vers une approche client

DESCRIPTION DES ACTIVITÉS	COMMENTAIRES	NB ACTIVITÉS
Projet RI (ressources intermédiaires en santé mentale)	Le projet consistait à l'intégration d'une ressource policière dans les trois résidences intermédiaires en santé mentale de la MRC. La policière attitrée a partagé le quotidien des résidents pour ainsi développer une approche familière avec ces derniers pour faciliter les interventions policières futures. Au total, 17 journées ont été consacrées à ce projet.	17

² La Sûreté est actuellement en négociation depuis le 1^{er} avril 2022 avec l'Association des policières et policiers provinciaux du Québec (APPQ) relativement au renouvellement du contrat de travail de ses membres. Pendant la durée de ces négociations, le personnel d'encadrement des postes de la Sûreté a mis en place une méthode alternative de collecte d'information des activités policières. Conséquemment et bien que les activités continuent d'être réalisées sur le terrain, il sera difficile de comparer les statistiques antérieures des postes avec celles qui sont et seront collectées et analysées pendant l'application des moyens de sensibilisation par les membres de l'APPQ.

RAPPORT ANNUEL D'ACTIVITÉS

Journée Itinérance	Deux journées de rencontres, les 4 juillet et 26 septembre, ont eu lieu au centre-ville de Drummondville pour s'entretenir avec les itinérants pour contrer les incivilités, les supporter et les orienter vers des ressources. Le tout s'est tenu en collaboration avec l'intervenante en santé mentale, la Ville de Drummondville et deux policiers de la Sûreté du Québec.	2
Sortie Itinérance	Il y a eu une sortie Itinérance faite par 2 patrouilleurs en date du 3 octobre. Celle-ci se voulait un recensement et un accompagnement pour les itinérants avant la saison hivernale.	1
Opération Influence	Trois activités ont eu lieu. Au total, 600 véhicules ont été interceptés. Il y a eu deux arrestations dont l'une pour capacité de conduite affaiblie et l'autre en lien avec ECM (épreuves de coordination de mouvements).	3

DEMANDES PONCTUELLES DES ÉLUS ET DES CITOYENS

Voici les demandes ponctuelles des élus et des citoyens qui ont été adressées à la Sûreté au cours de la dernière année.

DESCRIPTION DES DEMANDES (ACTION* V, T, C)		COMMENTAIRES	Nb REQUÊTES
Sécurité routière	V C	19 requêtes en validation et 21, closes	40
Règlementation municipale	V C	5 requêtes en validation et 10, closes	15
Criminel	C	3 requêtes closes	3
Événement ou activité	V	1 requête en validation	1
Autre	V C	2 requêtes en validation et 3, closes	5

(Note à la rédaction : se limiter aux 5 demandes les plus importantes ou significatives. Supprimer cette parenthèse)

*LÉGENDE

(V) En validation : Requêtes reçues et en période d'évaluation afin de confirmer si elles sont fondées ou non et si elles nécessitent des interventions spécifiques.

(T) En traitement : Requêtes validées et fondées pour lesquelles des activités sont effectuées afin de régler la problématique visée (ex. : patrouilles, surveillances, radar, etc.).

(C) Clos : Requêtes qui sont résolues à la suite des activités effectuées ou qui sont non fondées.

PRÉVENTION³

Toujours en réponse aux besoins et aux réalités locales, les postes de la Sûreté tiennent des activités de prévention dans l'ensemble des municipalités qu'ils desservent, c'est-à-dire des mesures proactives et non pénales, qui ont pour but spécifique de réduire la criminalité en agissant sur les facteurs qui la déterminent, sur les circonstances et l'environnement dans lesquels sont commis les délits.

La grande majorité des activités de prévention se tiennent au quotidien, dans le cadre des interventions de l'ensemble des patrouilleurs.

Voici les principales activités de prévention réalisées au cours de la dernière année :

Activités de prévention réalisées au cours de l'année

DESCRIPTION DES ACTIVITÉS	COMMENTAIRES	Nb ACTIVITÉS
OPS Jaune	39 activités de prévention ont eu lieu sur une période d'environ deux semaines à compter de la rentrée scolaire. Le but étant de rendre les zones scolaires plus sécuritaires pour les élèves lors du transport scolaire.	39
Opération Gareautrain	Une opération réalisée en collaboration avec les agents du CN et de VIA Rail pour la prévention aux passages à niveau au centre-ville de Drummondville en date du 22 septembre.	1
Halloween	Prévention, visibilité et sécurité dans les différents quartiers de la MRC pour la soirée de l'Halloween.	1

³ La Sûreté est actuellement en négociation depuis le 1^{er} avril 2022 avec l'Association des policières et policiers provinciaux du Québec (APPQ) relativement au renouvellement du contrat de travail de ses membres. Pendant la durée de ces négociations, le personnel d'encadrement des postes de la Sûreté a mis en place une méthode alternative de collecte d'information des activités policières. Conséquemment et bien que les activités continuent d'être réalisées sur le terrain, il sera difficile de comparer les statistiques antérieures des postes avec celles qui sont et seront collectées et analysées pendant l'application des moyens de sensibilisation par les membres de l'APPQ.

RAPPORT ANNUEL D'ACTIVITÉS

Projet « Sexto »	45 journées de conférences ont eu lieu sur le sujet des « Sexto. » La clientèle visée était les élèves de 6 ^e année et de secondaire un du territoire de la MRC de Drummond.	45
ONC VPI	Cinq policiers accompagnés de représentants des organismes partenaires, dont le Centre de ressource pour hommes Drummond, la Rose des vents et le Centre d'aide aux victimes d'actes criminels (CAVAC), ont procédé à la remise de dépliants sur la violence entre partenaires intimes (VPI). Le tout s'est déroulé aux intersections des rues Hériot-Marchand et Brock-Marchand à Drummondville. Près de 1 000 dépliants ont été remis.	1

POLICE DE PROXIMITÉ⁴

La Sûreté du Québec s'est formellement engagée dans une approche professionnelle de type communautaire. Cette philosophie de travail comprend les cinq grands principes suivants :

- La présence familiale;
- La qualité du service aux citoyens;
- Le partenariat avec la population;
- La consultation de la clientèle;
- La résolution de problèmes.

Cette section présente les principales activités réalisées par l'approche de police de proximité.

Présence familiale et parrainage

À la Sûreté du Québec, la présence familiale s'exprime par l'Approche RELAIS.

Voici les principales activités de parrainage (qui visent la création de liens privilégiés avec les acteurs clés de la municipalité) ayant pour objectif la capacité d'être proactif dans la résolution de problématiques en matière de sécurité publique. Ces activités sont en lien avec les priorités locales identifiées par le CSP.

Notons que le rôle du CLPC s'est bonifié dans le cadre de la révision du programme de parrainage. L'Approche RELAIS, en cours de déploiement, vise la multiplication des liens d'échanges privilégiés avec des acteurs clés provenant de différentes sphères. C'est une approche intégrée, de concertation et de résolution de problème en sécurité publique.

DESCRIPTION DES ACTIVITÉS	COMMENTAIRES	NB ACTIVITÉS
Rencontres et échanges avec les acteurs clés de la MRC	Rencontres en personnes, téléphoniques, virtuelles et échanges de courriels.	215

Résolution de problèmes

L'approche stratégique en résolution de problèmes (ASRP) permet d'associer des incidents autrement traités un par un, d'en dégager une compréhension globale et de rechercher des solutions durables, le tout en ayant recours aux partenaires et aux ressources des milieux affectés par des problématiques communes.

Voici les incidents traités par l'approche stratégique en résolution de problèmes au cours de la dernière année :

DESCRIPTION ET COMMENTAIRES		
Route 139	La route 139 est problématique au niveau de la sécurité routière. On comptabilise depuis plusieurs années des accidents mortels ou avec blessés graves. Pour diverses raisons, l'intersection de la route 139 et du boulevard Tourville est le point stratégique impliquant des accidents. De concert avec la Ville de Drummondville et le ministère des Transports et de la Mobilité durable, l'équipe du poste travaille à trouver des solutions au niveau des infrastructures, de la signalisation et de la prévention auprès des usagers de la route dans ce secteur.	1

⁴ La Sûreté est actuellement en négociation depuis le 1^{er} avril 2022 avec l'Association des policières et policiers provinciaux du Québec (APPQ) relativement au renouvellement du contrat de travail de ses membres. Pendant la durée de ces négociations, le personnel d'encadrement des postes de la Sûreté a mis en place une méthode alternative de collecte d'information des activités policières. Conséquemment et bien que les activités continuent d'être réalisées sur le terrain, il sera difficile de comparer les statistiques antérieures des postes avec celles qui sont et seront collectées et analysées pendant l'application des moyens de sensibilisation par les membres de l'APPQ.

RAPPORT ANNUEL D'ACTIVITÉS

Programme de cadets

Le programme de cadets de la Sûreté existe depuis 2009. Au fil des années, le nombre de cadets, ainsi que le nombre de MRC intéressées à ce programme n'ont cessé d'augmenter. Les coûts liés au programme sont partagés entre la Sûreté et le partenaire municipal impliqué. De plus, depuis 2021, la Sûreté autorise la bonification du programme de cadets avec l'ajout d'heures bonifiées, et ce, financées entièrement par les partenaires qui en font la demande.

À cet effet, la MRC de Drummond se prévaut des services de cadets depuis 2020. L'été dernier, 8 cadets sont venus bonifier l'offre de la Sûreté du Québec sur notre territoire.

Le programme de cadets permet d'accentuer la visibilité de l'organisation sur son territoire, de soutenir le modèle de police de proximité et de bonifier l'offre de service en prévention de la criminalité. Il représente donc un service à valeur ajoutée pour plusieurs types de clientèle, soit les citoyens et les MRC/municipalités (visibilité), les cadets (recrutement et développement), les policiers (soutien) et la Sûreté.

Récemment, la raison d'être du programme de cadets a été précisée, en fonction de trois objectifs mesurables, soit :

- Élargir le nombre d'activités de prévention, de parrainage ou de rapprochement avec les communautés, en période estivale.
- Offrir une expérience de travail au sein d'un milieu policier pour les étudiants aspirants policiers.
- Maintenir le nombre potentiel de candidats-cadets pour le recrutement de policiers de la Sûreté.

Les responsables de poste et les coordonnateurs désignés, de concert avec les élus, participent à la planification des tâches des cadets en considérant l'ensemble des besoins des partenaires et de la clientèle.

Voici les principales activités qui ont été effectuées par les cadets au cours de la dernière année.

DESCRIPTION DES ACTIVITÉS	COMMENTAIRES	NB ACTIVITÉS
Surveillances à pied	Surveillances dans les parcs, maisons des jeunes, quartiers résidentiels et festivités.	399
Surveillances à vélo	Surveillances dans les pistes cyclables, quartiers et parcs.	4
Participations à des programmes de prévention et de relations communautaires	Conférences et remises de dépliants sur différents sujets de prévention en fonction des groupes de personnes rencontrées et d'âges.	79
Participations à des événements particuliers	Participations à des événements organisés pour s'assurer du bon déroulement (circulation et autres).	31
Rencontres de partenaires	Rencontres de responsables de garderies, camps de jours, organismes communautaires et travailleurs de rue en lien avec la présence familiale, les déplacements actifs et les comportements adéquats des usagers.	65
Préventions sur la <i>Loi du cannabis</i>	Rencontres sur le sujet au sein de la population, autant les commerçants que les aînés.	2

Activités communautaires réalisées au cours de l'année

Cette section présente les activités communautaires dans lesquelles les membres du poste se sont impliqués au cours de la dernière année.

DESCRIPTION ET COMMENTAIRES
21-05 : Course « Des Chênes Toi » : participation des membres de la Sûreté du Québec pour s'assurer du bon déroulement de l'événement qui attire plus de 10 000 participants à Drummondville.
26 au 27-05: Festival « Allô le monde! » : Festival interculturel de Drummondville célébrant la diversité culturelle et aussi soutenir la communauté locale.
10-06 : Participation à la première édition du Festival de la santé mentale de Drummondville afin de souligner l'importance de prendre soin de soi. Plusieurs intervenants du milieu communautaire en santé mentale de différents organismes étaient présents.
24 au 26-08: « Festival de la Poutine » : présence des patrouilleurs à pied ainsi que la patrouille équestre pour assurer la sécurité des festivaliers sur le site au centre-ville de Drummondville.
12-09 : Événement « Course La Joséphine » : présence de trois policiers pour assurer la fluidité de la circulation près du site et assurer la sécurité des participantes. Le trajet sillonne les rues du centre-ville de Drummondville.
14-11 : Collecte de sang en collaboration avec les étudiants du Collège Ellis de Drummondville et en partenariat avec Héma-Québec.
08-12 : Participation à la Guignolée du Comptoir alimentaire Drummond.

STATISTIQUES OPÉRATIONNELLES

Cette section est consacrée aux statistiques de :

- Sécurité des réseaux de transport
- Règlements municipaux
- Cartes d'appel
- Criminalité

Les résultats qui vous sont présentés dans cette section vous permettront d'apprécier tout particulièrement la performance de la Sûreté au cours de la dernière année.

Afin de mettre ces données en perspective et d'en analyser l'évolution, vous pouvez également les comparer avec les données des quatre dernières années.

De plus, afin d'en faciliter l'analyse, ces données vous sont présentées à l'aide de deux types de graphiques.

Chacun des graphiques de type « *histogramme* » indique les résultats pour les cinq dernières années. Une ligne trace la moyenne des quatre dernières années.

Ces graphiques permettent aussi de situer les résultats de la dernière année par rapport à la **zone d'écart moyen**. L'écart moyen est calculé à partir de la moyenne des différences entre les données de chacune des années par rapport à la moyenne des quatre dernières années. Visuellement, il s'agit de la zone comprise entre les lignes « écart + » et « écart - ». Les résultats qui s'éloignent de cette zone méritent une attention particulière du CSP.

Des graphiques circulaires, ou de type « *pointe de tarte* », accompagnent également des histogrammes afin d'illustrer plus précisément la répartition des catégories d'événements plus préoccupants.

Notez que les données de cette section concernent l'ensemble du territoire couvert par les effectifs du poste de la MRC de Drummond. Les résultats pour chacune des municipalités vous sont présentés en annexes.

Un écart aux données présentées dans les rapports annuels précédents peut être attribuable à la modification du statut ou à l'évolution d'un dossier après la production du rapport annuel.

À surveiller : Depuis le mois de juin 2017, certains postes MRC ont été convertis en postes mixtes et gèrent désormais aussi le travail fait sur les autoroutes. Ce changement a pour conséquence d'ajouter les statistiques autoroutières à même celles de la MRC et donc d'affecter possiblement à la hausse les données statistiques (par exemple les constats provinciaux, les collisions, la criminalité et les cartes d'appel). Les données n'étant pas dissociables pour le moment, cette mise en garde sera valide jusqu'à ce qu'une solution soit trouvée.

Statistiques extraites du Tableau de bord le : 2024-05-06

RAPPORT ANNUEL D'ACTIVITÉS

La sécurité des réseaux de transport

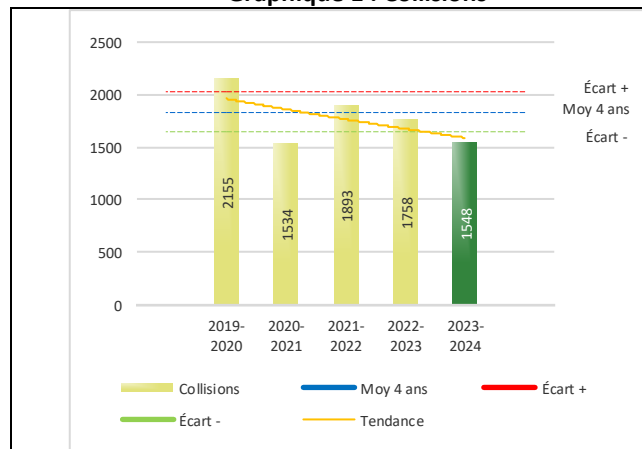
Tableau 1 Nombre de collisions et d'interventions couvertes sur le territoire au cours des dernières années

		2019-2020	2020-2021	2021-2022	2022-2023	2023-2024
Collisions						
	Collisions mortelles	7	3	8	8	10
	Collisions avec blessés graves	6	8	8	5	4
	Collisions avec blessés légers	438	322	365	349	372
	Autres collisions avec blessés ¹	10	10	7	2	5
	Collisions matérielles	1 694	1 191	1 505	1 394	1 157
	Sous-total :	2 155	1 534	1 893	1 758	1 548
Interventions						
	Avertissements nautiques	34	66	43	51	99
	Capacités affaiblies	265	217	212	227	254
	Autres crimes ²	453	269	330	299	252
	Constats provinciaux	6 684	6 831	5 125	3 451	3 850
	Constats municipaux	8 515	8 418	6 371	5 407	6 954
	AVVR ³	261	167	140	95	113
	Avertissements	4 990	4 213	3 718	2 688	2 997
	Sous-total :	21 202	20 181	15 939	12 218	14 519

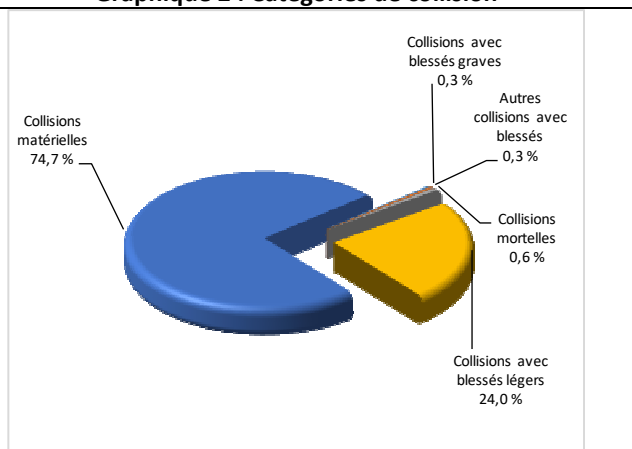
- 1 La catégorie « Autres collisions avec blessés » comprend les cas survenus hors des chemins publics.
- 2 La catégorie « Autres crimes » comprend les cas de conduite dangereuse, de poursuite, de délit de fuite, de conduite de véhicule routier pendant une interdiction (de conduire).
- 3 Avis de vérification d'un véhicule routier.

Évolution du nombre de collisions au cours des dernières années et portrait par catégories de collisions pour l'année courante

Graphique 1 : Collisions



Graphique 2 : Catégories de collision



Collisions

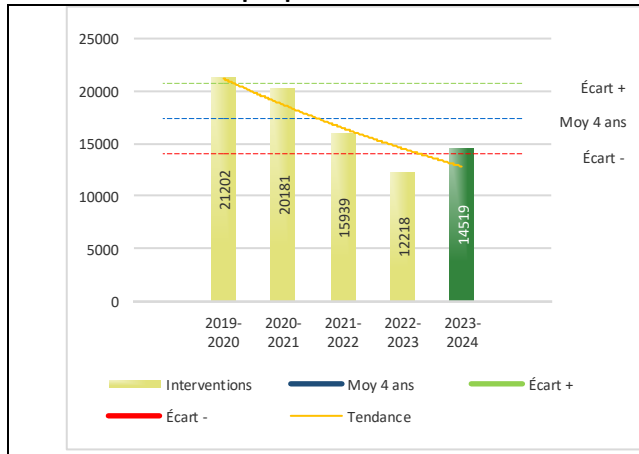
Le graphique 1 permet de constater une tendance à la baisse du bilan routier au cours des cinq dernières années. Le total des collisions de l'année courante, qui est de 1 548, se situe en dessous de l'écart inférieur. Le bilan des collisions de l'année courante démontre une amélioration notable par rapport aux deux années antérieures.

La variation la plus importante se situe au niveau des collisions matérielles qui affichent une baisse de 237 collisions par rapport à l'année précédente. Cette amélioration est en accord avec la tendance observée pour les deux années précédentes de ce type de collision.

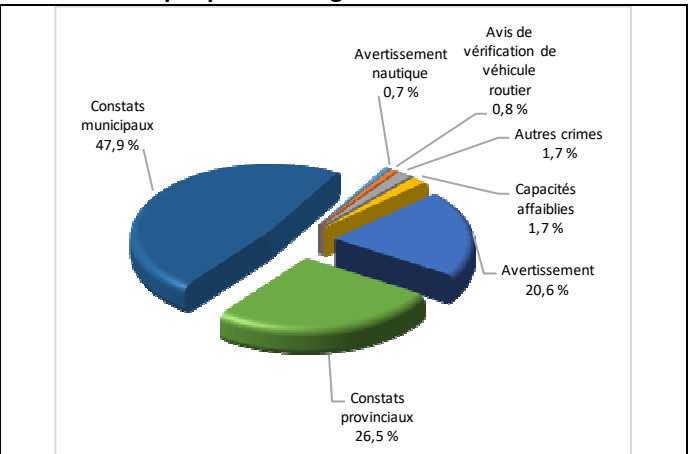
RAPPORT ANNUEL D'ACTIVITÉS

Évolution du nombre d'interventions au cours des dernières années et portrait par catégories d'intervention pour l'année courante

Graphique 3 : Interventions



Graphique 4 : Catégories d'intervention



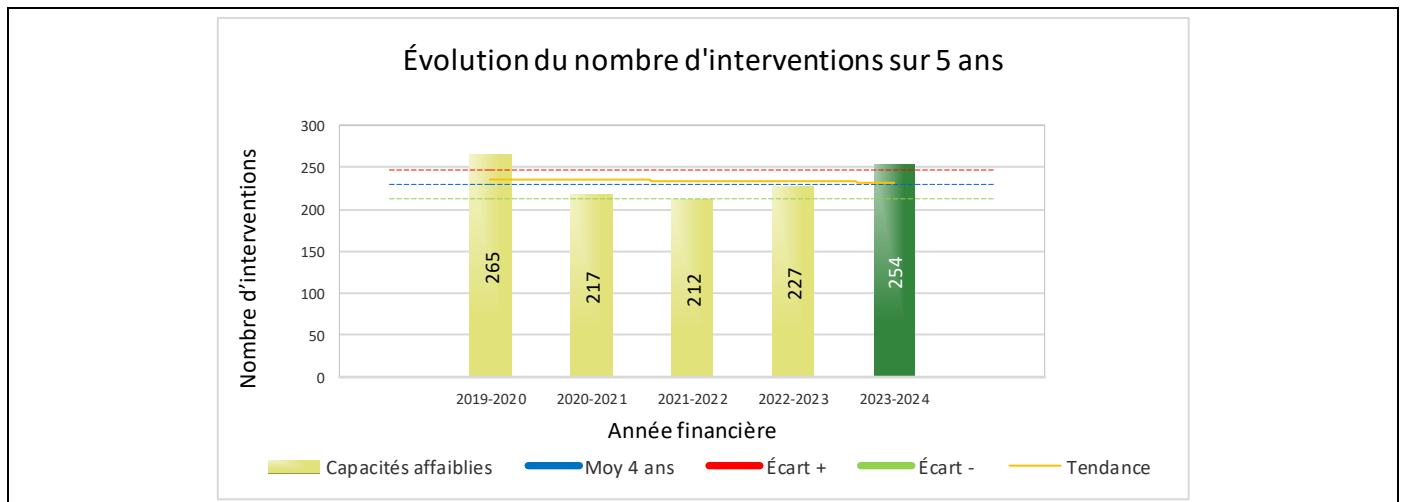
Interventions

Le graphique 3 présente une augmentation du nombre d'interventions réalisées au cours de l'année courante par rapport à l'année précédente. Les résultats de l'année courante se situent un peu au-dessus de l'écart inférieur ce qui signifie que les résultats présentent une légère augmentation par rapport au bilan de l'année précédente de la MRC.

La variation la plus importante se situe au niveau des constats municipaux qui affichent une augmentation de 1 547 interventions par rapport à l'année précédente.

Cette variation peut s'expliquer par la mise sur pied d'une équipe sécurité routière dédiée à l'amélioration du bilan routier.

Graphique 5 : Capacités affaiblies au cours des dernières années



Le graphique 5 présente l'évolution des capacités affaiblies. Une légère augmentation de 27 interventions par rapport à l'année dernière est constatée pour l'année en cours.

RAPPORT ANNUEL D'ACTIVITÉS

Règlements municipaux

Tableau 2 Nombre de constats émis pour des infractions aux règlements municipaux sur le territoire au cours des dernières années

Domaine	2019-2020	2020-2021	2021-2022	2022-2023	2023-2024
1) Alarmes ¹	493	314	311	443	340
2) Vente	3	0	3	4	6
3) Circulation ²	403	264	165	214	617
4) Paix, bon ordre et sécurité publique	356	308	313	383	635
5) Nuisance	108	129	82	52	77
Total :	1 363	1 015	874	1 096	1 675

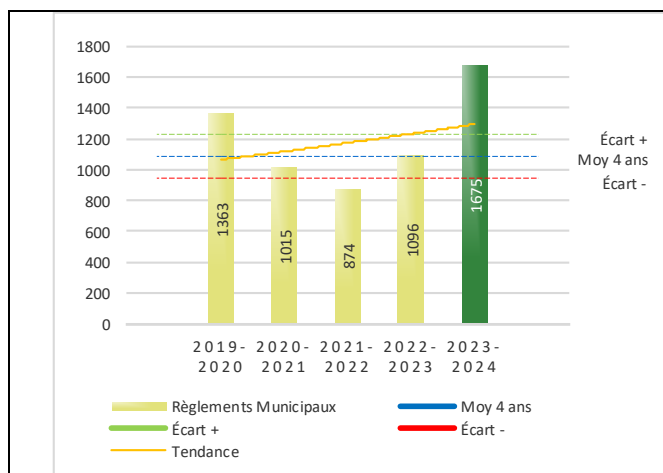
1 Les « Alarmes » du Tableau 2 font référence à des constats municipaux émis en vertu de la réglementation existante suite à des déplacements non fondés; tandis que les « Alarmes » du Tableau 3 sont des alarmes relayées par un central au CGA donnant lieu à un déplacement, mais pas nécessairement à un constat.

2 Types d'infraction de la circulation : endroits interdits, virages en « U », avertissement sonore, crissement des pneus, courses, et autres infractions impliquant des piétons, des animaux, des véhicules lourds, des véhicules d'urgence, etc.

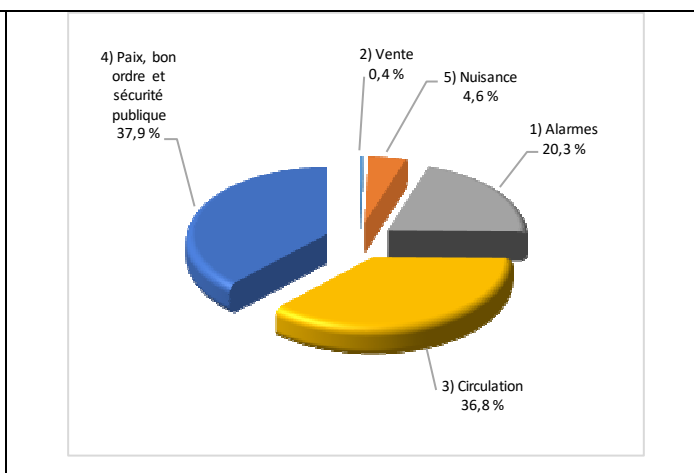
Le nombre de constats émis pour des infractions aux règlements municipaux a connu une augmentation au cours de la dernière année. Les policiers ont émis un total de 1 675 constats.

Évolution du nombre de constats émis pour des infractions aux règlements municipaux au cours des dernières années et portrait par catégories d'intervention pour l'année courante

Graphique 6 : Règlements municipaux



Graphique 7 : Catégories d'intervention



Le graphique 6 démontre que le nombre de constats municipaux émis cette année est nettement supérieur au nombre moyen de constats émis depuis les quatre dernières années.

Les résultats de l'année courante se situent au-dessus de l'écart supérieur. Les résultats présentent une amélioration statistiquement significative par rapport au bilan des quatre dernières années de la MRC.

RAPPORT ANNUEL D'ACTIVITÉS

Cartes d'appel

Depuis le 1^{er} décembre 2021, une nouvelle priorité a été ajoutée, soit la priorité 0. Il est donc possible qu'une baisse du total des cartes d'appel de priorité 1 soit observée.

Les définitions des priorités sont les suivantes :

- **Priorité 0**
Événement *critique à très haut risque* pour la sécurité des personnes et nécessitant une *intervention policière immédiate*.
- **Priorité 1**
Événement *à risque* ou nécessitant une *intervention policière rapide*.
- **Priorité 2**
Événement *sans risque* pour la sécurité des personnes et pour lequel *l'intervention policière est différée, avec déplacement* policier, sur rendez-vous ou après avoir répondu aux événements P0 ou P1 en cours.
- **Priorité 3**
Événement *sans risque* pour la sécurité des personnes et pour lequel *l'intervention policière est différée, sans déplacement* policier, sur rendez-vous téléphonique avec un membre du Centre de réponse aux citoyens (CRC) ou avec un patrouilleur; ou bien par déplacement du citoyen au poste de la Sûreté.

Ce rapport d'activités étant lié aux ententes de service pour la desserte en MRC, les cartes d'appel issues de communautés autochtones ne sont plus compilées depuis le 1^{er} février 2023. Celles-ci font l'objet d'une reddition de compte distincte. Les données antérieures sur les cartes d'appel ont été rétroactivement corrigées pour faciliter la comparaison avec les présentes données.

Tableau 3 Nombre de cartes d'appel sur le territoire au cours des dernières années

	2019-2020		2020-2021		2021-2022		2022-2023		2023-2024	
Priorité 0	0		0		240		880		967	
Priorité 1	7 082		7 007		6 941		5 782		6 208	
Priorité 2	16 523		16 061		17 355		17 545		17 062	
Priorité 3	4 039		4 845		5 469		5 615		5 437	
Total :	27 644		27 913		30 005		29 822		29 674	
Alarmes¹	Nb	%	Nb	%	Nb	%	Nb	%	Nb	%
	1 674	6%	1 117	4%	1 285	4%	1 289	4%	1 222	4%

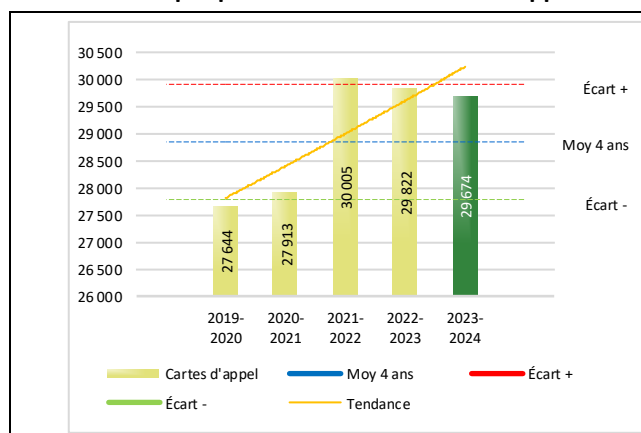
¹ Les « Alarmes » du Tableau 2 font référence à des constats municipaux émis en vertu de la réglementation existante suite à des déplacements non fondés; tandis que les « Alarmes » du Tableau 3 sont des alarmes relayées par un central au CGA donnant lieu à un déplacement, mais pas nécessairement à un constat.

Le tableau 3 des cartes d'appel trace le portrait des données de l'année courante par catégories. Par rapport à l'année précédente, le nombre total de cartes d'appel a légèrement diminué de 148.

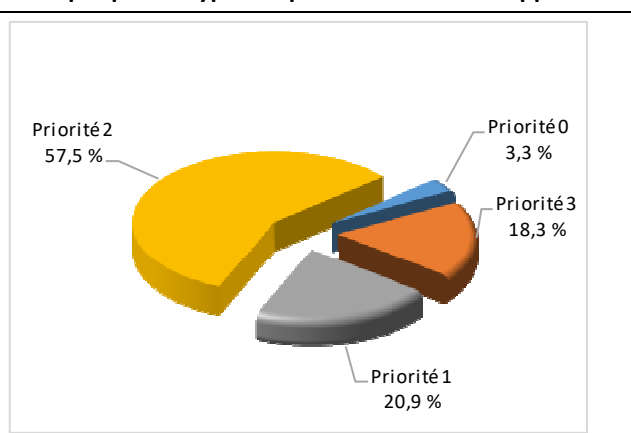
De plus, il est important de souligner le nombre d'appels et de dossiers traités par le *Centre de réponse aux citoyens* (CRC). Le CRC vise à offrir une alternative pour le citoyen qui communique avec la Sûreté via un centre de gestion des appels (CGA) et ce, pour les appels et/ou dossiers ne requérant pas le déplacement d'un policier. Pour l'année 2023 -2024, les policiers assignés au CRC ont répondu à 412 appels et ont ouvert 326 dossiers pour la MRC de Drummond.

Évolution du nombre de cartes d'appel au cours des dernières années et portrait par types de priorité de cartes d'appel pour l'année courante

Graphique 8 : Nombre de cartes d'appel



Graphique 9 : Types de priorité de cartes d'appel



Le graphique 8 illustre la fluctuation du nombre total de cartes d'appel au cours des cinq dernières années. Nous constatons que le nombre de cartes d'appel enregistré pour cette année se situe au-dessus de la moyenne. Cependant, cet écart demeure dans la zone d'écart moyen.

Le graphique 9 indique que les cartes d'appel de priorité 2 sont les plus nombreuses à être enregistrées pour cette année.

RAPPORT ANNUEL D'ACTIVITÉS

La criminalité

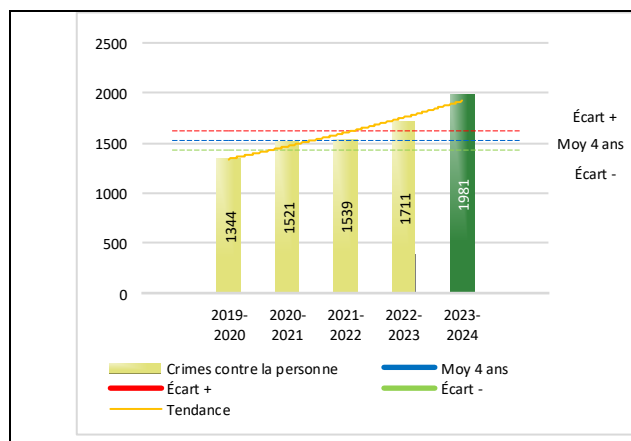
Tableau 4 Nombre de crimes contre la personne sur le territoire au cours des dernières années

	2019-2020	2020-2021	2021-2022	2022-2023	2023-2024
1000- Crimes contre la personne¹					
Infractions entraînant la mort	5	1	3	0	2
Agressions sexuelles	166	218	248	282	283
Voies de fait	740	755	808	901	1 008
Vols qualifiés	13	6	23	11	22
Autres crimes contre la personne ²	420	541	457	517	666
Crimes contre la personne :	1 344	1 521	1 539	1 711	1 981

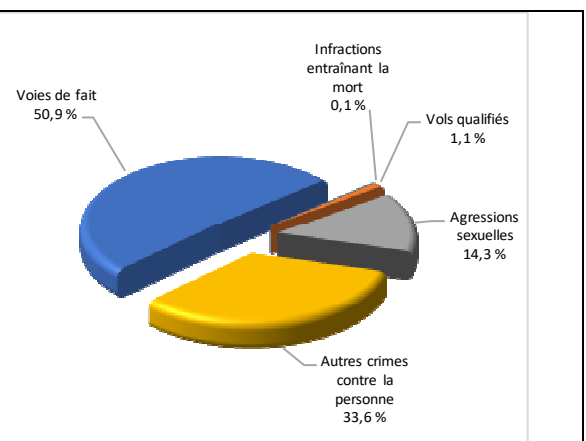
- 1 La section « Crimes contre la personne » présente le nombre de victimes d'actes criminels. Les sections suivantes présentent le nombre de dossiers opérationnels.
- 2 À titre informatif, les « Autres crimes contre la personne » incluent les cas d'enlèvement, de séquestration, d'extorsion, de profération de menaces, d'intimidation, etc.

Évolution du nombre de crimes contre la personne au cours des dernières années et portrait par catégories de crime contre la personne pour l'année courante

Graphique 10 : Nombre de crimes contre la personne



Graphique 11 : Catégories de crime contre la personne



Le graphique 10 présente le nombre de crimes contre la personne au cours des cinq dernières années. Nous constatons que la donnée de cette année se situe bien au-dessus de la moyenne.

Les résultats de l'année courante se situent au-dessus de l'écart supérieur. Les résultats demeurent statistiquement supérieurs à la moyenne par rapport au bilan des quatre dernières années de la MRC.

Le graphique 11 spécifie le nombre d'événements pour chacune des catégories des crimes contre la personne. Les voies de fait sont le type de crimes le plus fréquent pour cette année.

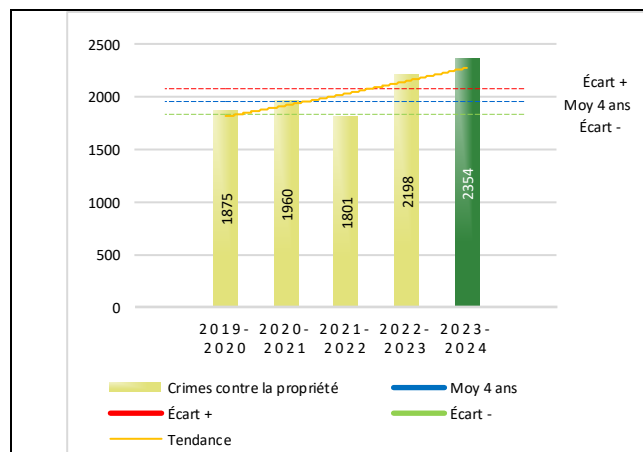
Tableau 5 Nombre de crimes contre la propriété sur le territoire au cours des dernières années

	2019-2020	2020-2021	2021-2022	2022-2023	2023-2024
2000- Crimes contre la propriété					
Incendies criminels	21	40	36	39	56
Introductions par effraction	318	217	262	303	291
Vols simples	554	450	508	590	780
Vols de véhicule	148	115	191	215	213
Recels	54	40	47	52	58
Fraudes	345	561	509	645	640
Méfais	435	537	248	354	316
Crimes contre la propriété :	1 875	1 960	1 801	2 198	2 354

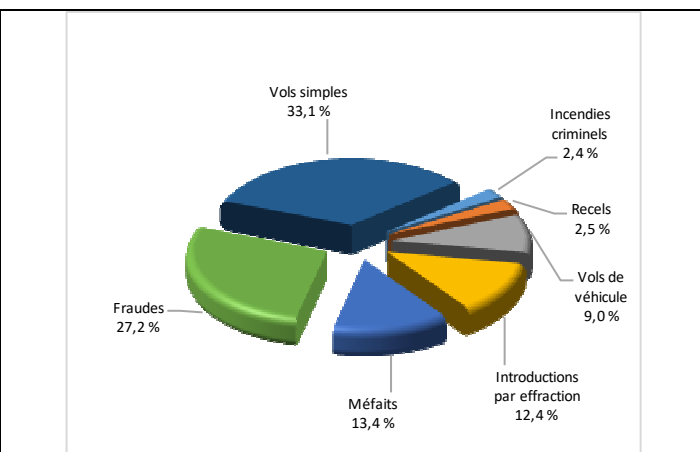
RAPPORT ANNUEL D'ACTIVITÉS

Évolution du nombre de crimes contre la propriété au cours des dernières années et portrait par catégories de crime contre la propriété pour l'année courante

Graphique 12 : Nombre de crimes contre la propriété



Graphique 13 : Catégories de crime contre la propriété



Le graphique 12 présente les crimes contre la propriété des cinq dernières années.

Les résultats de l'année courante se situent au-dessus de l'écart supérieur. Les résultats présentent une augmentation statistiquement significative par rapport au bilan des quatre dernières années de la MRC.

Le graphique 13 indique le nombre d'événements pour chacune des catégories de crimes contre la propriété. Les vols simples sont le type de crimes le plus fréquent au cours de l'année.

Tableau 6 Autres criminalités et interventions sur le territoire au cours des dernières années

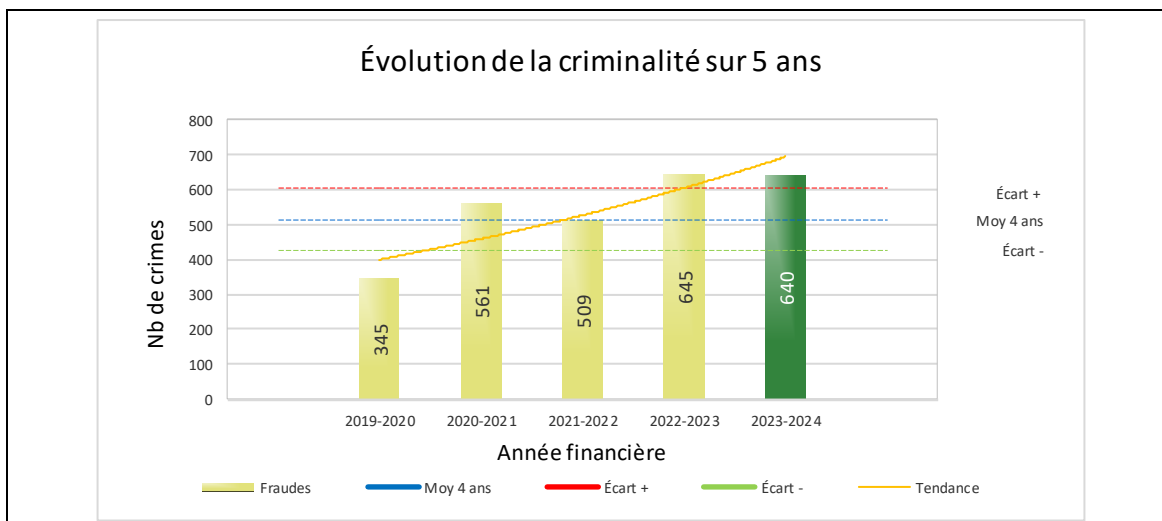
		2019-2020	2020-2021	2021-2022	2022-2023	2023-2024
Autres criminalités						
	3000- Autres infractions au Code criminel ¹	438	378	371	416	532
	4000 5000 - Loi régl. drogues et stupéfiants	167	206	144	141	167
	6000- Infractions aux autres lois fédérales	5	37	8	1	1
	7000- Infractions aux lois provinciales	148	76	223	145	204
	Autres criminalités :	758	697	746	703	904
Activités policières						
	A- Assistances	215	241	259	335	372
	B- Permis	37	72	61	61	87
	E- Enquêtes	1 123	1 185	1 409	1 386	1 621
	F- Événements relatifs à la RACJ ²	129	152	132	100	195
	P- Objets perdus ou trouvés	58	88	66	82	63
	R- Interventions policières ³	1 306	1 648	1 692	1 376	1 430
	V- Véhicules retrouvés ou remisés	79	151	117	117	103
	X- Interpellation, observation et autre	595	479	507	337	407
	Activités :	3 542	4 016	4 243	3 794	4 278
Total criminalité et activités :		7 519	8 194	8 329	8 406	9 517

1 La catégorie « Autres infractions au Code criminel » comprend différentes infractions telles : utilisation de monnaie contrefaite, avoir troublé la paix, évasion d'une garde légale, action indécente, production et distribution de pornographie juvénile, voyeurisme, leurre au moyen d'un ordinateur, appel téléphonique indécent, menace, incitation publique à la haine, etc.

2 La Régie des alcools, des courses et des jeux.

3 La catégorie « Interventions policières » comprend notamment les cas suivants : plainte de bruit, chicane de famille, service d'ordre, escorte de véhicule, affaire civile, transfert de détenu et de personne en crise, assistance au public, prise d'empreintes digitales, personne en détresse, etc.

GRAPHIQUE 14 : FRAUDES AU COURS DES DERNIÈRES ANNÉES



Le graphique 14 démontre que le nombre de fraudes de cette année est supérieur au nombre moyen qui est de 515 depuis les quatre dernières années.

Ce type de crime présente une très légère diminution par rapport à l'année précédente.

INTERVENTIONS EN MILIEU SCOLAIRE / JEUNESSE⁵

Cette section présente les différentes interventions réalisées en milieu scolaire. Elles sont donc distinctes des informations insérées dans la section « Prévention » au début du rapport annuel.

Le nombre d'élèves rencontrés dans le tableau suivant est en lien avec les dossiers d'enquête ou de tous types de rencontres.

INTERVENTIONS EN MILIEU SCOLAIRE / JEUNESSE	Année courante
Nombre d'enquêtes relatives au PIMS	67
Nombre d'élèves rencontrés	201
Nombre d'établissements scolaires où une enquête a eu lieu	31
Nombre d'établissements scolaires sur le territoire	53

⁵ La Sûreté est actuellement en négociation depuis le 1^{er} avril 2022 avec l'Association des policières et policiers provinciaux du Québec (APPQ) relativement au renouvellement du contrat de travail de ses membres. Pendant la durée de ces négociations, le personnel d'encadrement des postes de la Sûreté a mis en place une méthode alternative de collecte d'information des activités policières. Conséquemment et bien que les activités continuent d'être réalisées sur le terrain, il sera difficile de comparer les statistiques antérieures des postes avec celles qui sont et seront collectées et analysées pendant l'application des moyens de sensibilisation par les membres de l'APPQ.

INTERVENTIONS PAR DES UNITÉS DE SOUTIEN ET MESURES D'URGENCE

Cette section présente les interventions réalisées sur le territoire de la MRC par des unités de soutien régionales ou de mesures d'urgence au cours de l'année. Voici les détails de ces interventions.

INTERVENTIONS DE LA DIVISION MODULE D'URGENCE (DMU)			
MISSION / TYPE DE SUPPORT	NOMBRE DE MISSION/SUPPORT	NOMBRE DE POLICIERS	DURÉE TOTALE - HEURES
Cavalerie	11	22	266
Maître-chien Mascouche	38	38	78.75
Maître-chien St-Hubert	23	24	70.5
Maître-chien Québec	3	3	1.5
Module intervention Mascouche	2	9	9
Module intervention St-Hubert	2	9	9
Module intervention Québec	1	5	15
TOTAL	80	110	449.75

- La Division de l'intervention en crime organisé a effectué, en compagnie de nos patrouilleurs, 16 visites dans les bars et restaurants sur le territoire de la MRC au cours de l'année.
- En collaboration avec le Bureau de coordination et du soutien opérationnel (BCSO) du district Sud, les patrouilleurs de soutien MRC ont participé à plusieurs activités en sécurité routière. Lors de ces activités, ils ont émis 839 constats et 52 avertissements nautiques et 1 avis de vérification d'un véhicule routier. À noter que le nombre de constats et sont inclus dans le nombre total présenté au tableau 1.

ACTIVITÉS DIGNES D'INTÉRÊT ET ÉVÉNEMENTS MAJEURS

Voici les activités dignes d'intérêt et les événements majeurs ayant eu lieu au cours de l'année et qui n'ont pas été mentionnés dans les sections précédentes.

- Le 15 février, des agents sont intervenus, suite à un appel, pour un homme en arrêt cardiaque dans un hôtel de Drummondville. Ils ont effectué des manœuvres de réanimation et utilisé le défibrillateur externe automatisé. Suite à cette intervention, l'homme a repris conscience et s'est mis à respirer. Il a eu la vie sauve!
- Le 21 février a eu lieu le lancement de la première zone neutre à Drummondville qui se situe dans le stationnement du Palais de justice de Drummondville. Cette zone de rencontre neutre permet de réaliser des échanges ou des transactions en toute sécurité et ce, tout près du poste de la Sûreté du Québec. Cette zone neutre est surveillée en continu par des caméras.

La Sûreté effectue une révision de courtoisie pour ce rapport.