



# RAPPORT ANNUEL D'ACTIVITÉS

POSTE DE LA MRC DE L'ÉRABLE  
DE LA SÛRETÉ DU QUÉBEC

DU 1<sup>ER</sup> AVRIL 2023  
AU 31 MARS 2024



## LISTE DES ABRÉVIATIONS, DES SIGLES ET DES ACRONYMES

APPQ	Association des policières et policiers du Québec
ASRP	Approche stratégique en résolution de problèmes
AVVR	Avis de vérification d'un véhicule routier
Bimestre	Période de deux mois consécutifs
BCSO	Bureau de coordination et de soutien opérationnel
CGA	Centre de gestion des appels
CRC	Centre de réponse aux citoyens
CSMRC	Centre de services MRC
CSP	Comité de sécurité publique
DG	Directeur général
DGA	Directeur général adjoint
ÉMIPIC	Équipe mixte d'intervention - Policiers et intervenants communautaires
MRC	Municipalité régionale de comté
NSPP	Normes et standards en police de proximité
OPS	Opération spéciale
PARL	Plan d'activité régional et local
PIMS / PIJ	Programme d'intervention en milieu scolaire / Policier intervenant jeunesse (projet pilote)
PLI-Élus	Plan de lutte contre l'intimidation des élus et des gestionnaires municipaux
RACJ	Régie des alcools, des courses et des jeux
SIGMA	Système informatisé de la gestion des mobiles et des appels
SRAO	Système de répartition des appels par ordinateur
TAQ	Tableau d'activités quotidiennes
TBG	Tableau de bord de gestion

## MOT DU RESPONSABLE DE POSTE

---



C'est avec plaisir que je vous présente le rapport annuel d'activités du poste de la MRC de L'Érable de la Sûreté du Québec pour l'année financière 2023-2024. Conformément à nos engagements ainsi qu'aux priorités déterminées par le CSP, le déploiement de nos actions se poursuit sur l'ensemble du territoire couvert.

Vous retrouverez notamment dans ce rapport, les activités réalisées en lien avec les priorités locales ainsi que les statistiques relatives à la sécurité routière, aux règlements municipaux, aux événements criminels et finalement, celles au traitement des cartes d'appel.

Ce rapport et ses résultats vous permettront d'assurer le suivi de la performance des services de la Sûreté du Québec.

A handwritten signature in blue ink, appearing to read 'Jean-Nicol Poulin'.

Sergent Jean-Nicol Poulin, responsable de poste

# RAPPORT ANNUEL D'ACTIVITÉS

## PRIORITÉS LOCALES<sup>2</sup>

Voici les priorités locales identifiées par le CSP pour l'année 2023-2024 et le bilan des activités réalisées.

### ***Priorité 1 : Augmenter la présence dans les quartiers résidentiels et les endroits publics et augmenter la présence dans les artères principales des municipalités***

DESCRIPTION DES ACTIVITÉS	COMMENTAIRES	NB ACTIVITÉS
Nombre de patrouilles à pied. Nombre de patrouilles à vélo.	Plusieurs patrouilles à pied et à vélo ont été réalisées au cours de l'année dans la MRC.	n.d. <sup>2</sup>
Nombre de patrouilles des cadets.	Les cadets ont effectué 119 activités au courant de la période estivale.	119
Réaliser au moins une opération à plusieurs véhicules durant une heure par municipalité par cycle de 35 jours, ce qui équivaut à 10 opérations par année par municipalité.	Plusieurs opérations ont été réalisées au cours de l'année dans la MRC.	n.d. <sup>2</sup>
Effectuer 10 heures de présence par secteur résidentiel par cycle de 35 jours.	Plusieurs heures ont été consacrées à la présence policière dans les secteurs résidentiels au courant de l'année.	n.d. <sup>2</sup>

### ***Priorité 2 : Prévention et tables de concertation***

DESCRIPTION DES ACTIVITÉS	COMMENTAIRES	NB ACTIVITÉS
Nombre de présences et participation au forum sur l'exploitation sexuelle	Bien que nous n'ayons pas de donnée précise, plusieurs rencontres et participations ont eu lieu au forum sur l'exploitation sexuelle.	n.d. <sup>2</sup>
Nombre de présences et participation à la Table de concertation en santé mentale	Bien que nous n'ayons pas de donnée précise, plusieurs rencontres et participations ont eu lieu à la table de concertation en santé mentale.	n.d. <sup>2</sup>
Mise en place du projet XOX	Bien que nous n'ayons pas de donnée précise, plusieurs rencontres ont eu lieu dans le cadre du projet XOX tout au long de l'année.	n.d. <sup>2</sup>
Nombre de rencontres projet SEXTO	Le projet SEXTO permet de limiter et de faire cesser la propagation des images d'élèves qui revêtent un caractère sexuel, de réduire le délai d'intervention lorsque ces situations surviennent et d'éviter ou de diminuer les conséquences pour les victimes et les autres jeunes concernés. L'application de cette méthode d'intervention permet également de prévenir et sensibiliser les élèves ainsi que leurs parents au phénomène du sextage chez les adolescents.  Bien que nous n'ayons pas de donnée précise, plusieurs rencontres ont eu lieu dans le cadre du projet SEXTO tout au long de l'année.	n.d. <sup>2</sup>

<sup>2</sup> La Sûreté est actuellement en négociation depuis le 1<sup>er</sup> avril 2022 avec l'Association des policières et policiers provinciaux du Québec (APPQ) relativement au renouvellement du contrat de travail de ses membres. Pendant la durée de ces négociations, le personnel d'encadrement des postes de la Sûreté a mis en place une méthode alternative de collecte d'information des activités policières. Conséquemment et bien que les activités continuent d'être réalisées sur le terrain, il sera difficile de comparer les statistiques antérieures des postes avec celles qui sont et seront collectées et analysées pendant l'application des moyens de sensibilisation par les membres de l'APPQ.

# RAPPORT ANNUEL D'ACTIVITÉS

## Priorité 3 : Combattre la criminalité

DESCRIPTION DES ACTIVITÉS	COMMENTAIRES	NB ACTIVITÉS
Nombre de dossiers d'agressions sexuelles référés au CAVAC/CALACS	Bien que nous n'ayons pas de donnée précise, plusieurs dossiers ont été référés au centre d'aide aux victimes d'actes criminels (CAVAC) et au centre d'aide aux victimes d'agression à caractère sexuel (CALACS) tout au long de l'année.	n.d. <sup>2</sup>
Nombre de sorties dans le cadre de l'opération CHAÎNE	Bien que nous n'ayons pas de donnée précise, plusieurs sorties dans le cadre de l'opération CHAÎNE, qui consiste à protéger les potentielles victimes d'exploitation sexuelle, ont eu lieu tout au long de l'année.	n.d. <sup>2</sup>
Augmenter le nombre de plans enquêtes locales (PEL)	Nombre de plans d'enquêtes locales réalisés dans l'année.	1
Augmenter le nombre de fiches reliées aux personnes interpellées.	Nombre de fiches reliées aux personnes interpellées réalisées dans l'année.	64

# RAPPORT ANNUEL D'ACTIVITÉS

## DEMANDES PONCTUELLES DES ÉLUS ET DES CITOYENS

Voici les demandes ponctuelles des élus et des citoyens qui ont été adressées à la Sûreté au cours de la dernière année.

DESCRIPTION DES DEMANDES (ACTION* V, T, C)	COMMENTAIRES	Nb REQUÊTES
Vitesse	C Les requêtes relatives à la vitesse ont eu lieu : Laurierville (3) Inverness (2) Plessisville (1) Princeville (1) Saint-Ferdinand (1)	8
Signalisation	C Les requêtes relatives à la signalisation ont eu lieu : Saint-Ferdinand (2) Plessisville (1) Princeville (1)	4
Nuisance	C Une requête relative à la nuisance a eu lieu à Plessisville.	1

### \*LÉGENDE

**(V) En validation** : Requêtes reçues et en période d'évaluation afin de confirmer si elles sont fondées ou non et si elles nécessitent des interventions spécifiques.

**(T) En traitement** : Requêtes validées et fondées pour lesquelles des activités sont effectuées afin de régler la problématique visée (ex. : patrouilles, surveillances, radar, etc.).

**(C) Clos** : Requêtes qui sont résolues à la suite des activités effectuées ou qui sont non fondées.

# RAPPORT ANNUEL D'ACTIVITÉS

## PRÉVENTION<sup>3</sup>

Toujours en réponse aux besoins et aux réalités locales, les postes de la Sûreté tiennent des activités de prévention dans l'ensemble des municipalités qu'ils desservent, c'est-à-dire des mesures proactives et non pénales, qui ont pour but spécifique de réduire la criminalité en agissant sur les facteurs qui la déterminent, sur les circonstances et l'environnement dans lesquels sont commis les délits.

La grande majorité des activités de prévention se tiennent au quotidien, dans le cadre des interventions de l'ensemble des patrouilleurs.

Voici les principales activités de prévention réalisées au cours de la dernière année :

### *Activités de prévention réalisées au cours de l'année*

DESCRIPTION DES ACTIVITÉS	COMMENTAIRES	NB ACTIVITÉS
Intimidation et violence	Présentation du programme Gang et Violence armée et de Clip Intimidation à différentes écoles de la MRC.	12
Violence amoureuse et intrafamiliale	Présentation de la conférence XOX à différentes écoles de la MRC et sensibilisation lors de l'Opération nationale concertée en matière de violence entre partenaires intimes (VPI) sur l'axe routier.	7
Sécurité des enfants	Présentation portant sur les pratiques de sécurité à appliquer à l'Halloween à différentes écoles de la MRC.	3
Activités préventives autres	Rencontres pour établir la distribution des tentes pour les itinérants avec le Centre intégré universitaire de santé et de service sociaux de la Mauricie et du Centre-du-Québec, la Ville de Plessisville et l'Organisme de récupération anti-pauvreté (ORAPÉ) de l'Érable.	2
Fraude	Envoi de la mise en garde aux établissements scolaires concernant des courriels frauduleux et envoi d'une publication du Centre antifraude du Canada sur les fraudes en période des fêtes aux bulletins municipaux.	2
Prévention en sécurité routière	Envoi de la fiche d'informations sur les scooters à l'école secondaire Ste-Marie de Princeville suivant une problématique soulevée.	1
Sécurité cyber	Conférence portant sur la cybersécurité avec le CALACS au Centre-conseil en emploi – MRC de l'Érable - Impact Emploi à Plessisville.	1
Sécurité des aînés	Activités Aîné-Avisé avec le Réseau FADOQ (Fédération de l'Âge d'Or du Québec) à Sainte-Sophie-d'Halifax. La FADOQ est le plus grand organisme d'aînés au Canada	1
Plusieurs activités de prévention ont eu lieu en cours d'année, mais n'ont pas pu être répertoriées en raison des moyens de sensibilisation reliés au renouvellement du contrat de travail.		

<sup>3</sup> La Sûreté est actuellement en négociation depuis le 1<sup>er</sup> avril 2022 avec l'Association des policières et policiers provinciaux du Québec (APPQ) relativement au renouvellement du contrat de travail de ses membres. Pendant la durée de ces négociations, le personnel d'encadrement des postes de la Sûreté a mis en place une méthode alternative de collecte d'information des activités policières. Conséquemment et bien que les activités continuent d'être réalisées sur le terrain, il sera difficile de comparer les statistiques antérieures des postes avec celles qui sont et seront collectées et analysées pendant l'application des moyens de sensibilisation par les membres de l'APPQ.

## POLICE DE PROXIMITÉ<sup>4</sup>

La Sûreté du Québec s'est formellement engagée dans une approche professionnelle de type communautaire. Cette philosophie de travail comprend les cinq grands principes suivants :

- La présence familiale;
- La qualité du service aux citoyens;
- Le partenariat avec la population;
- La consultation de la clientèle;
- La résolution de problèmes.

Cette section présente les principales activités réalisées par l'approche de police de proximité.

### Présence familiale et parrainage

À la Sûreté du Québec, la présence familiale s'exprime par l'Approche RELAIS.

Voici les principales activités de parrainage (qui visent la création de liens privilégiés avec les acteurs clés de la municipalité) ayant pour objectif la capacité d'être proactif dans la résolution de problématiques en matière de sécurité publique. Ces activités sont en lien avec les priorités locales identifiées par le CSP.

Notons que le rôle du CLPC s'est bonifié dans le cadre de la révision du programme de parrainage. L'Approche RELAIS, vise la multiplication des liens d'échanges privilégiés avec des acteurs clés provenant de différentes sphères. C'est une approche intégrée, de concertation et de résolution de problème en sécurité publique.

DESCRIPTION DES ACTIVITÉS	COMMENTAIRES	NB ACTIVITÉS
Rencontres et échanges avec les élus et les directeurs généraux des municipalités.	Bien qu'il ne soit pas possible d'identifier le nombre de rencontres et d'échanges réalisées précisément, plusieurs rencontres et échanges avec nos partenaires ont eu lieu quotidiennement tout au long de l'année.	n.d. <sup>4</sup>
Rencontres et échanges avec les acteurs-clés des services municipaux, du milieu scolaire, du milieu de la santé, du milieu communautaire et des affaires ou des partenaires en sécurité publique.		

### Résolution de problèmes

L'approche stratégique en résolution de problèmes (ASRP) permet d'associer des incidents autrement traités un par un, d'en dégager une compréhension globale et de rechercher des solutions durables, le tout en ayant recours aux partenaires et aux ressources des milieux affectés par des problématiques communes.

Voici les incidents traités par l'approche stratégique en résolution de problèmes au cours de la dernière année :

DESCRIPTION ET COMMENTAIRES
Aucune approche stratégique en résolution de problème (ASRP) n'a été réalisée pour l'année 2023-2024.

<sup>4</sup> La Sûreté est actuellement en négociation depuis le 1<sup>er</sup> avril 2022 avec l'Association des policières et policiers provinciaux du Québec (APPQ) relativement au renouvellement du contrat de travail de ses membres. Pendant la durée de ces négociations, le personnel d'encadrement des postes de la Sûreté a mis en place une méthode alternative de collecte d'information des activités policières. Conséquemment et bien que les activités continuent d'être réalisées sur le terrain, il sera difficile de comparer les statistiques antérieures des postes avec celles qui sont et seront collectées et analysées pendant l'application des moyens de sensibilisation par les membres de l'APPQ.



# RAPPORT ANNUEL D'ACTIVITÉS

## Programme de cadets

Le programme de cadets de la Sûreté existe depuis 2009. Au fil des années, le nombre de cadets, ainsi que le nombre de MRC intéressées à ce programme n'ont cessé d'augmenter. Les coûts liés au programme sont partagés entre la Sûreté et le partenaire municipal impliqué. De plus, depuis 2021, la Sûreté autorise la bonification du Programme de cadets avec l'ajout d'heures bonifiées, et ce, financées entièrement par les partenaires qui en font la demande.

À cet effet, la Ville de Plessisville se prévaut des services de cadets depuis 2022. L'été dernier, 2 cadets sont venus bonifier l'offre de la Sûreté du Québec sur notre territoire.

Le programme de cadets permet d'accentuer la visibilité de l'organisation sur son territoire, de soutenir le modèle de police de proximité et de bonifier l'offre de service en prévention de la criminalité. Il représente donc un service à valeur ajoutée pour plusieurs types de clientèle, soit les citoyens et les MRC/municipalités (visibilité), les cadets (recrutement et développement), les policiers (soutien) et la Sûreté.

Récemment, la raison d'être du programme de cadets a été précisée, en fonction de trois objectifs mesurables, soit :

- Élargir le nombre d'activités de prévention, de parrainage ou de rapprochement avec les communautés, en période estivale.
- Offrir une expérience de travail au sein d'un milieu policier pour les étudiants aspirants policiers.
- Maintenir le nombre potentiel de candidats-cadets pour le recrutement de policiers de la Sûreté.

Les responsables de poste et les coordonnateurs désignés, de concert avec les élus, participent à la planification des tâches des cadets en considérant l'ensemble des besoins des partenaires et de la clientèle.

Voici les principales activités qui ont été effectuées par les cadets au cours de la dernière année.

DESCRIPTION DES ACTIVITÉS	COMMENTAIRES	NB ACTIVITÉS
Surveillance à pied.	Dans un festival, parcs, écoles, événements sportifs, événements culturels, etc.	94
Surveillance à vélo.	Dans un festival, parcs, quartiers, écoles, événements sportifs, événements culturels, etc.	25

## Activités communautaires réalisées au cours de l'année

Cette section présente les activités communautaires dans lesquelles les membres du poste se sont impliqués au cours de la dernière année.

DESCRIPTION ET COMMENTAIRES
Plusieurs activités de prévention ont eu lieu en cours d'année, mais n'ont pas pu être répertoriées en raison des moyens de sensibilisation reliés au renouvellement du contrat de travail.

## STATISTIQUES OPÉRATIONNELLES

---

Cette section est consacrée aux statistiques de :

- Sécurité des réseaux de transport
- Règlements municipaux
- Cartes d'appel
- Criminalité

Les résultats qui vous sont présentés dans cette section vous permettront d'apprécier tout particulièrement la performance de la Sûreté au cours de la dernière année.

Afin de mettre ces données en perspective et d'en analyser l'évolution, vous pouvez également les comparer avec les données des quatre dernières années.

De plus, afin d'en faciliter l'analyse, ces données vous sont présentées à l'aide de deux types de graphiques.

Chacun des graphiques de type « *histogramme* » indique les résultats pour les cinq dernières années. Une ligne trace la moyenne des quatre dernières années.

Ces graphiques permettent aussi de situer les résultats de la dernière année par rapport à la **zone d'écart moyen**. L'écart moyen est calculé à partir de la moyenne des différences entre les données de chacune des années par rapport à la moyenne des quatre dernières années. Visuellement, il s'agit de la zone comprise entre les lignes « écart + » et « écart - ». Les résultats qui s'éloignent de cette zone méritent une attention particulière du CSP.

Des graphiques circulaires, ou de type « *pointe de tarte* », accompagnent également des histogrammes afin d'illustrer plus précisément la répartition des catégories d'événements plus préoccupants.

Notez que les données de cette section concernent l'ensemble du territoire couvert par les effectifs du poste de la MRC de L'Érable. Les résultats pour chacune des municipalités vous sont présentés en annexes.

Un écart aux données présentées dans les rapports annuels précédents peut être attribuable à la modification du statut ou à l'évolution d'un dossier après la production du rapport annuel.

À surveiller : Depuis le mois de juin 2017, certains postes MRC ont été convertis en postes mixtes et gèrent désormais aussi le travail fait sur les autoroutes. Ce changement a pour conséquence d'ajouter les statistiques autoroutières à même celles de la MRC

Statistiques extraites du Tableau de bord le : 2024-05-06

# RAPPORT ANNUEL D'ACTIVITÉS

## La sécurité des réseaux de transport

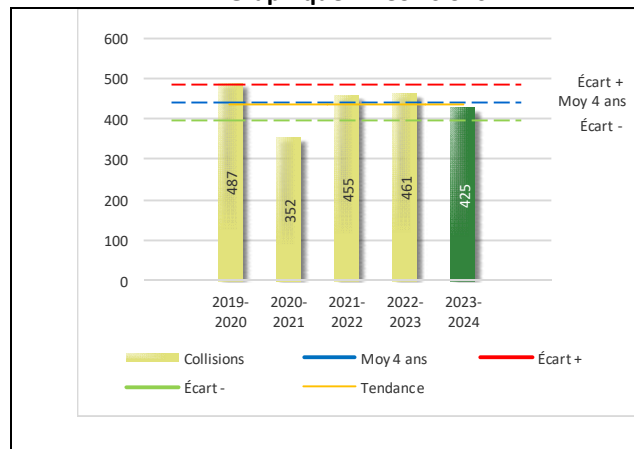
Tableau 1 Nombre de collisions et d'interventions couvertes sur le territoire au cours des dernières années

		2019-2020	2020-2021	2021-2022	2022-2023	2023-2024
<b>Collisions</b>						
	Collisions mortelles	0	2	3	2	4
	Collisions avec blessés graves	2	7	6	7	6
	Collisions avec blessés légers	101	86	133	91	108
	Autres collisions avec blessés <sup>1</sup>	6	10	2	7	1
	Collisions matérielles	378	247	311	354	306
	<b>Sous-total :</b>	<b>487</b>	<b>352</b>	<b>455</b>	<b>461</b>	<b>425</b>
<b>Interventions</b>						
	Avertissements nautiques	9	16	17	6	30
	Capacités affaiblies	37	27	33	35	29
	Autres crimes <sup>2</sup>	54	32	50	40	42
	Constats provinciaux	4 064	3 225	3 737	3 628	3 290
	Constats municipaux	626	1 667	559	468	575
	AVVR <sup>3</sup>	227	183	126	136	92
	Avertissements	4 441	4 857	4 053	3 670	3 046
	<b>Sous-total :</b>	<b>9 458</b>	<b>10 007</b>	<b>8 575</b>	<b>7 983</b>	<b>7 104</b>

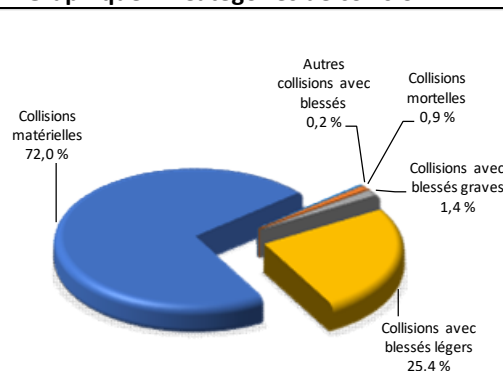
- 1 La catégorie « Autres collisions avec blessés » comprend les cas survenus hors des chemins publics.
- 2 La catégorie « Autres crimes » comprend les cas de conduite dangereuse, de poursuite, de délit de fuite, de conduite de véhicule routier pendant une interdiction (de conduire).
- 3 Avis de vérification d'un véhicule routier.

## Évolution du nombre de collisions au cours des dernières années et portrait par catégories de collisions pour l'année courante

Graphique 1 : Collisions



Graphique 2 : Catégories de collision



### Collisions

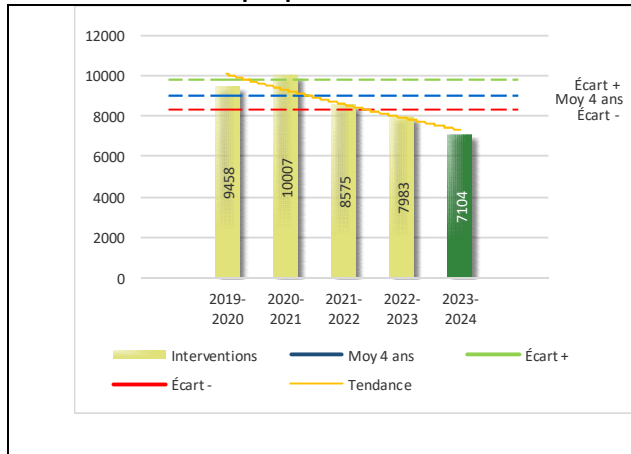
Le graphique 1 permet de constater une tendance à la stagnation du bilan routier au cours des cinq dernières années. Le total des collisions de l'année courante, qui est de 425 collisions, se situe au milieu de la zone d'écart moyen. Le bilan des collisions de l'année courante est statistiquement stable par rapport aux années antérieures.

Une des variations importantes se situe au niveau des collisions matérielles qui affichent une baisse de 17 collisions (5%) par rapport à l'année précédente. Tel qu'indiqué dans le graphique 2, les collisions matérielles représentent 72% de l'ensemble des collisions.

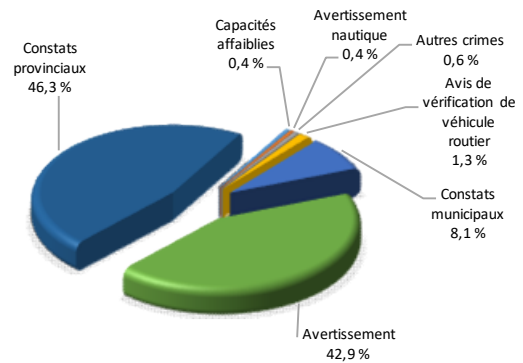
# RAPPORT ANNUEL D'ACTIVITÉS

## Évolution du nombre d'interventions au cours des dernières années et portrait par catégories d'intervention pour l'année courante

Graphique 3 : Interventions



Graphique 4 : Catégories d'intervention

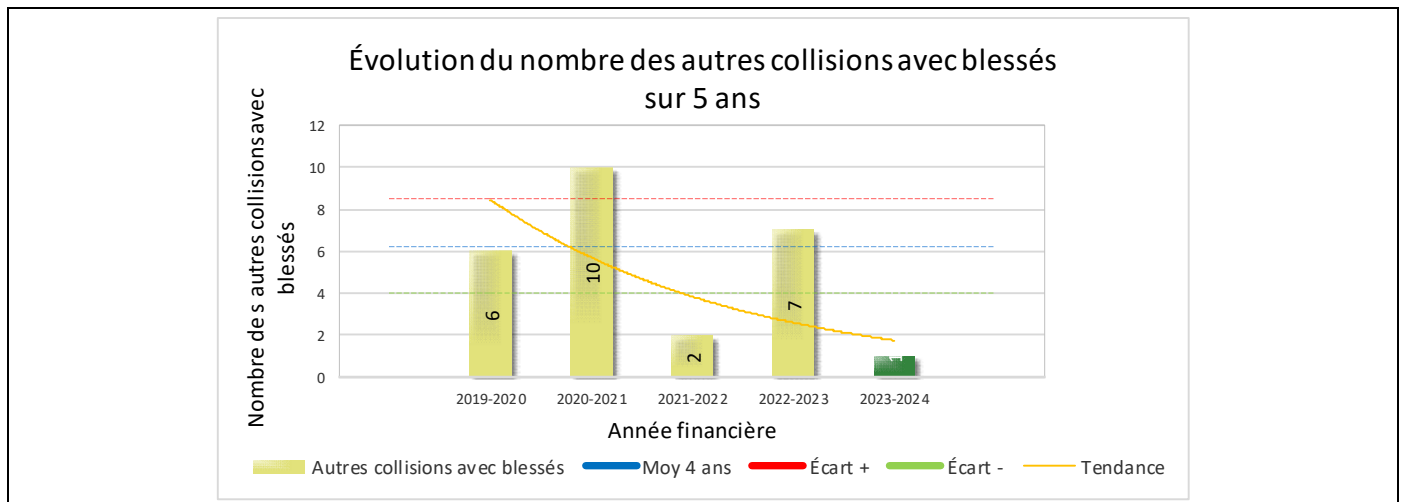


### Interventions

Le graphique 3 présente une diminution du nombre d'interventions réalisées au cours de l'année courante par rapport aux années précédentes. Les résultats de l'année courante se situent en dessous de l'écart inférieur ce qui signifie que les résultats accusent un recul statistiquement significatif par rapport au bilan des quatre dernières années de la MRC.

La variation la plus importante se situe au niveau des avertissements nautiques, qui affichent, malgré la baisse du nombre d'interventions, une augmentation de 24 interventions par rapport à l'année précédente.

Graphique 5 : Autres collisions avec blessés au cours des dernières années



Le graphique 5 présente l'évolution des autres collisions avec blessés. Une diminution de 6 collisions par rapport à l'année dernière est constatée pour l'année en cours.

# RAPPORT ANNUEL D'ACTIVITÉS

## Règlements municipaux

**Tableau 2** Nombre de constats émis pour des infractions aux règlements municipaux sur le territoire au cours des dernières années

Domaine	2019-2020	2020-2021	2021-2022	2022-2023	2023-2024
1) Alarmes <sup>1</sup>	55	25	34	51	42
2) Vente	2	1	0	4	8
3) Circulation <sup>2</sup>	256	125	163	252	185
4) Paix, bon ordre et sécurité publique	29	35	41	50	41
5) Nuisance	22	28	22	14	25
<b>Total :</b>	<b>364</b>	<b>214</b>	<b>260</b>	<b>371</b>	<b>301</b>

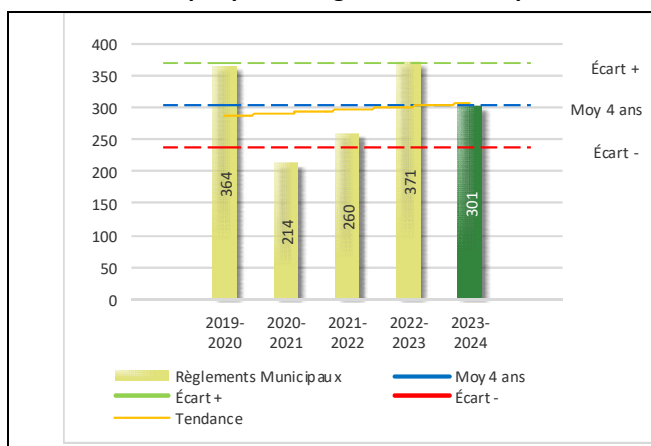
1 Les « Alarmes » du Tableau 2 font référence à des constats municipaux émis en vertu de la réglementation existante suite à des déplacements non fondés; tandis que les « Alarmes » du Tableau 3 sont des alarmes relayées par une centrale au CGA donnant lieu à un déplacement, mais pas nécessairement à un constat.

2 Types d'infraction de la circulation : endroits interdits, virages en « U », avertissement sonore, crissement des pneus, courses, et autres infractions impliquant des piétons, des animaux, des véhicules lourds, des véhicules d'urgence, etc.

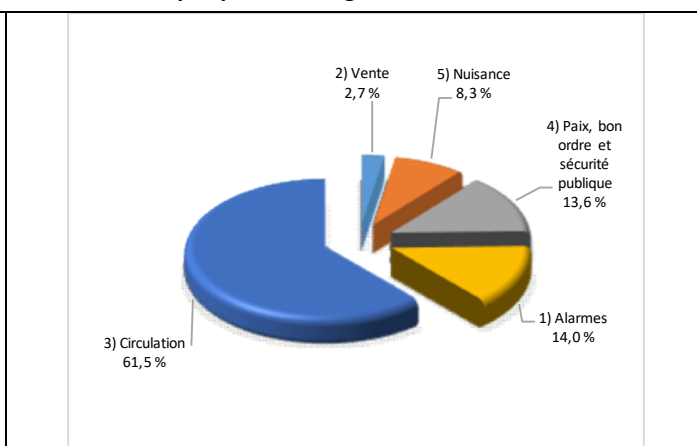
Le nombre de constats émis pour des infractions aux règlements municipaux a connu une diminution au cours de la dernière année. Les policiers ont émis un total de 301 constats.

## Évolution du nombre de constats émis pour des infractions aux règlements municipaux au cours des dernières années et portrait par catégories d'intervention pour l'année courante

**Graphique 6 : Règlements municipaux**



**Graphique 7 : Catégories d'intervention**



Le graphique 6 démontre que le nombre de constats municipaux émis cette année (301 constats) est pratiquement identique au nombre moyen de constats émis depuis les quatre dernières années (302 constats).

Les résultats de l'année courante se situent dans la zone d'écart moyen. Les résultats demeurent statistiquement dans la moyenne par rapport au bilan des quatre dernières années de la MRC.

Dans le graphique 7, il est possible de remarquer que les interventions reliées à la circulation représentent une part importante des constats émis pour des infractions aux règlements municipaux (61,5%).

# RAPPORT ANNUEL D'ACTIVITÉS

## Cartes d'appel

Depuis le 1<sup>er</sup> décembre 2021, une nouvelle priorité a été ajoutée, soit la priorité 0. Il est donc possible qu'une baisse du total des cartes d'appel de priorité 1 soit observée.

Les définitions des priorités sont les suivantes :

- **Priorité 0**  
Événement *critique à très haut risque* pour la sécurité des personnes et nécessitant une *intervention policière immédiate*.
- **Priorité 1**  
Événement *à risque* ou nécessitant une *intervention policière rapide*.
- **Priorité 2**  
Événement *sans risque* pour la sécurité des personnes et pour lequel *l'intervention policière est différée, avec déplacement* policier, sur rendez-vous ou après avoir répondu aux événements P0 ou P1 en cours.
- **Priorité 3**  
Événement *sans risque* pour la sécurité des personnes et pour lequel *l'intervention policière est différée, sans déplacement* policier, sur rendez-vous téléphonique avec un membre du Centre de réponse aux citoyens (CRC) ou avec un patrouilleur; ou bien par déplacement du citoyen au poste de la Sûreté.

Ce rapport d'activités étant lié aux ententes de service pour la desserte en MRC, les cartes d'appel issues de communautés autochtones ne sont plus compilées depuis le 1<sup>er</sup> février 2023. Celles-ci font l'objet d'une reddition de compte distincte. Les données antérieures sur les cartes d'appel ont été rétroactivement corrigées pour faciliter la comparaison avec les présentes données.

**Tableau 3 Nombre de cartes d'appel sur le territoire au cours des dernières années**

	2019-2020		2020-2021		2021-2022		2022-2023		2023-2024	
Priorité 0	0		0		44		128		140	
Priorité 1	1 115		1 118		1 065		949		1 033	
Priorité 2	2 203		2 332		2 275		2 233		2 283	
Priorité 3	569		719		724		741		745	
<b>Total :</b>	<b>3 887</b>		<b>4 169</b>		<b>4 108</b>		<b>4 051</b>		<b>4 201</b>	
<b>Alarmes<sup>1</sup></b>	<b>Nb</b>	<b>%</b>	<b>Nb</b>	<b>%</b>	<b>Nb</b>	<b>%</b>	<b>Nb</b>	<b>%</b>	<b>Nb</b>	<b>%</b>
	362	9%	276	7%	262	6%	281	7%	267	6%

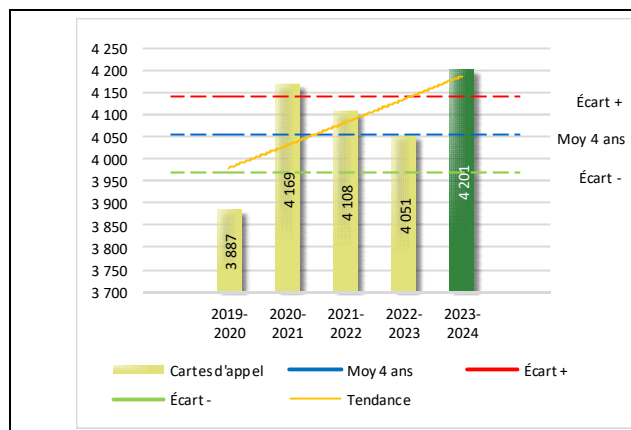
<sup>1</sup> Les « Alarmes » du Tableau 2 font référence à des constats municipaux émis en vertu de la réglementation existante suite à des déplacements non fondés; tandis que les « Alarmes » du Tableau 3 sont des alarmes relayées par une centrale au CGA donnant lieu à un déplacement, mais pas nécessairement à un constat.

Le tableau 3 des cartes d'appel trace le portrait des données de l'année courante par catégories. Le nombre de cartes d'appel pour les alarmes a diminué de 28 (9%) par rapport à la moyenne des années précédentes. En ce qui concerne les cartes d'appel, une augmentation de 147 (4%) par rapport à la moyenne des quatre dernières années est constatée.

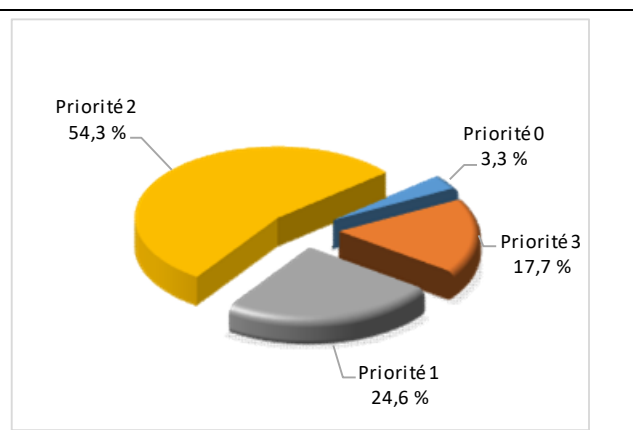
De plus, il est important de souligner le nombre d'appels et de dossiers traités par le *Centre de réponse aux citoyens* (CRC). Le CRC vise à offrir une alternative pour le citoyen qui communique avec la Sûreté via un centre de gestion des appels (CGA) et ce, pour les appels et/ou dossiers ne requérant pas le déplacement d'un policier. Pour l'année 2023 -2024, les policiers assignés au CRC ont répondu à 80 appels et ont ouvert 62 dossiers pour la MRC de l'Érable.

## Évolution du nombre de cartes d'appel au cours des dernières années et portrait par types de priorité de cartes d'appel pour l'année courante

**Graphique 8 : Nombre de cartes d'appel**



**Graphique 9 : Types de priorité de cartes d'appel**



Le graphique 8 illustre la fluctuation du nombre total de cartes d'appel au cours des cinq dernières années. Le nombre de cartes d'appel enregistré pour cette année se situe en au-dessus de la moyenne.

# RAPPORT ANNUEL D'ACTIVITÉS

Le graphique 9 indique que les cartes d'appel de priorité 2 sont les plus nombreuses à être enregistrées pour cette année, affichant 54,3% du nombre total de cartes d'appel.

# RAPPORT ANNUEL D'ACTIVITÉS

## La criminalité

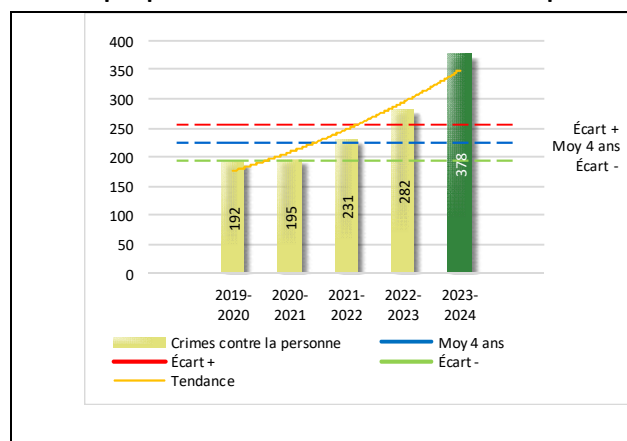
**Tableau 4** Nombre de crimes contre la personne sur le territoire au cours des dernières années

	2019-2020	2020-2021	2021-2022	2022-2023	2023-2024
<b>1000- Crimes contre la personne<sup>1</sup></b>					
Infractions entraînant la mort	0	1	0	2	0
Agressions sexuelles	17	16	43	53	42
Voies de fait	111	94	112	147	207
Vols qualifiés	0	0	4	1	3
Autres crimes contre la personne <sup>2</sup>	64	84	72	79	126
<b>Crimes contre la personne :</b>	<b>192</b>	<b>195</b>	<b>231</b>	<b>282</b>	<b>378</b>

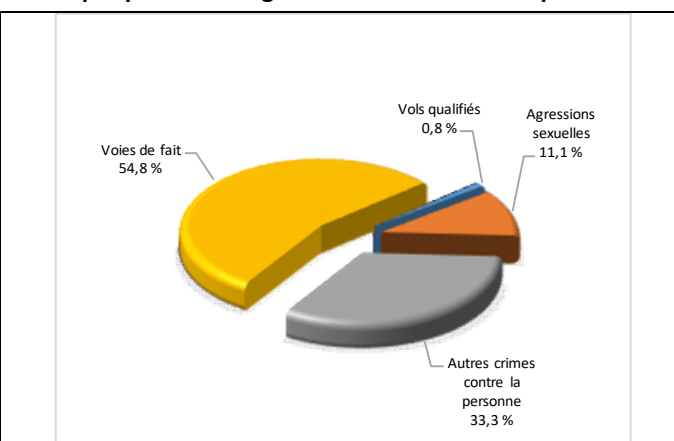
- 1 La section « Crimes contre la personne » présente le nombre de victimes d'actes criminels. Les sections suivantes présentent le nombre de dossiers opérationnels.
- 2 À titre informatif, les « Autres crimes contre la personne » incluent les cas d'enlèvement, de séquestration, d'extorsion, de profération de menaces, d'intimidation, etc.

## Évolution du nombre de crimes contre la personne au cours des dernières années et portrait par catégories de crime contre la personne pour l'année courante

**Graphique 10 : Nombre de crimes contre la personne**



**Graphique 11 : Catégories de crime contre la personne**



Le graphique 10 présente le nombre de crimes contre la personne au cours des cinq dernières années. La donnée de cette année se situe au-dessus de la moyenne.

Les résultats de l'année courante se situent au-dessus de l'écart supérieur. Les résultats présentent une augmentation de 68% par rapport au bilan des quatre dernières années de la MRC.

Le graphique 11 spécifie le nombre d'événements pour chacune des catégories des crimes contre la personne. Les voies de fait sont le type de crimes le plus fréquent pour cette année, représentant 54,8% du nombre total de crimes contre la personne.

**Tableau 5** Nombre de crimes contre la propriété sur le territoire au cours des dernières années

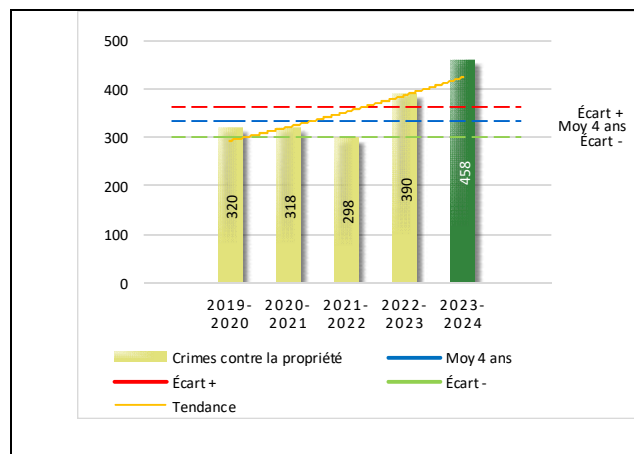
	2019-2020	2020-2021	2021-2022	2022-2023	2023-2024
<b>2000- Crimes contre la propriété</b>					
Incendies criminels	2	11	10	5	11
Introductions par effraction	72	58	57	61	94
Vols simples	114	76	61	134	102
Vols de véhicule	41	27	16	37	56
Recels	1	2	4	8	11
Fraudes	45	97	91	94	128
Méfais	45	47	59	51	56
<b>Crimes contre la propriété :</b>	<b>320</b>	<b>318</b>	<b>298</b>	<b>390</b>	<b>458</b>



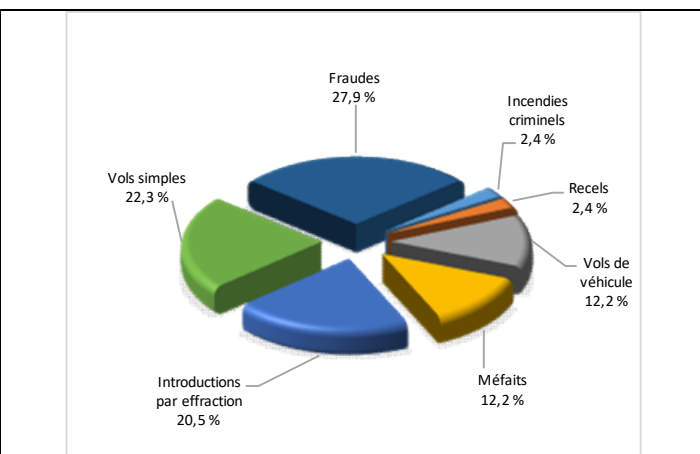
# RAPPORT ANNUEL D'ACTIVITÉS

## Évolution du nombre de crimes contre la propriété au cours des dernières années et portrait par catégories de crime contre la propriété pour l'année courante

Graphique 12 : Nombre de crimes contre la propriété



Graphique 13 : Catégories de crime contre la propriété



Le graphique 12 présente les crimes contre la propriété des cinq dernières années.

Les résultats de l'année courante se situent au-dessus de l'écart supérieur. Les résultats présentent une augmentation de 126 crimes contre la propriété (38%) par rapport au bilan des quatre dernières années de la MRC.

Tableau 6 Autres criminalités et interventions sur le territoire au cours des dernières années

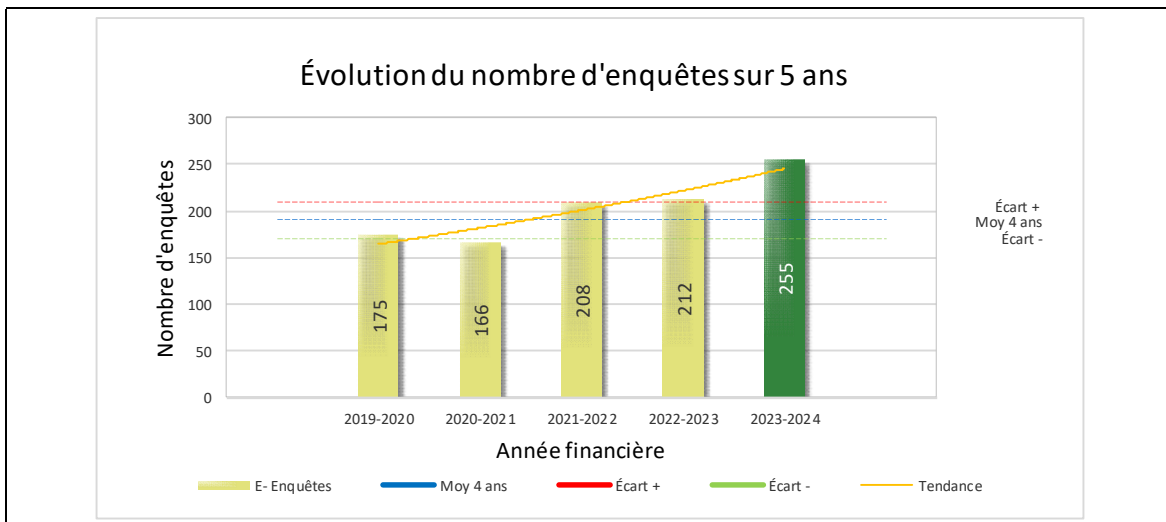
	2019-2020	2020-2021	2021-2022	2022-2023	2023-2024
<b>Autres criminalités</b>					
3000- Autres infractions au Code criminel <sup>1</sup>	37	58	39	35	65
4000 5000 - Loi régl. drogues et stupéfiants	17	17	18	12	18
6000- Infractions aux autres lois fédérales	0	16	3	1	1
7000- Infractions aux lois provinciales	22	31	107	39	36
<b>Autres criminalités :</b>	<b>76</b>	<b>122</b>	<b>167</b>	<b>87</b>	<b>120</b>
<b>Activités policières</b>					
A- Assistances	37	34	52	49	65
B- Permis	3	4	9	16	11
E- Enquêtes	175	166	208	212	255
F- Événements relatifs à la RACJ <sup>2</sup>	26	4	69	46	77
P- Objets perdus ou trouvés	3	13	10	16	26
R- Interventions policières <sup>3</sup>	231	180	310	329	389
V- Véhicules retrouvés ou remisés	14	12	39	30	21
X- Interpellation, observation et autre	113	178	91	52	72
<b>Activités :</b>	<b>602</b>	<b>591</b>	<b>788</b>	<b>750</b>	<b>916</b>
<b>Total criminalité et activités :</b>	<b>1 190</b>	<b>1 226</b>	<b>1 484</b>	<b>1 509</b>	<b>1 872</b>

1 La catégorie « Autres infractions au Code criminel » comprend différentes infractions telles : utilisation de monnaie contrefaite, avoir troublé la paix, évasion d'une garde légale, action indécente, production et distribution de pornographie juvénile, voyeurisme, leurre au moyen d'un ordinateur, appel téléphonique indécent, menace, incitation publique à la haine, etc.

2 La Régie des alcools, des courses et des jeux.

3 La catégorie « Interventions policières » comprend notamment les cas suivants : plainte de bruit, chicane de famille, service d'ordre, escorte de véhicule, affaire civile, transfert de détenu et de personne en crise, assistance au public, prise d'empreintes digitales, personne en détresse, etc.

GRAPHIQUE 14 : NOMBRE D'ENQUÊTES AU COURS DES DERNIÈRES ANNÉES



Le graphique 14 démontre que le nombre d'enquêtes a subi une augmentation de 65 enquêtes (34%) en 2023-2024 affichant 255 enquêtes comparativement à la moyenne des quatre dernières années qui s'élève à 190 enquêtes.

## INTERVENTIONS EN MILIEU SCOLAIRE / JEUNESSE<sup>5</sup>

Cette section présente les différentes interventions réalisées en milieu scolaire. Elles sont donc distinctes des informations insérées dans la section « Prévention » au début du rapport annuel.

Le nombre d'élèves rencontrés dans le tableau suivant est en lien avec les dossiers d'enquête ou de tous types de rencontres.

<b>INTERVENTIONS EN MILIEU SCOLAIRE / JEUNESSE</b>	<b>Année courante</b>
Nombre d'enquêtes relatives au PIMS	n.d. <sup>5</sup>
Nombre d'élèves rencontrés	n.d. <sup>5</sup>
Nombre d'établissements scolaires où une enquête a eu lieu	n.d. <sup>5</sup>
Nombre d'établissements scolaires sur le territoire	17

<sup>5</sup> La Sûreté est actuellement en négociation depuis le 1<sup>er</sup> avril 2022 avec l'Association des policières et policiers provinciaux du Québec (APPQ) relativement au renouvellement du contrat de travail de ses membres. Pendant la durée de ces négociations, le personnel d'encadrement des postes de la Sûreté a mis en place une méthode alternative de collecte d'information des activités policières. Conséquemment et bien que les activités continuent d'être réalisées sur le terrain, il sera difficile de comparer les statistiques antérieures des postes avec celles qui sont et seront collectées et analysées pendant l'application des moyens de sensibilisation par les membres de l'APPQ.

## INTERVENTIONS PAR DES UNITÉS DE SOUTIEN ET MESURES D'URGENCE

Cette section présente les interventions réalisées sur le territoire de la MRC par des unités de soutien régionales ou de mesures d'urgence au cours de l'année. Voici les détails de ces interventions.

MISSION / TYPE DE SUPPORT	NOMBRE DE MISSION/SUPPORT	NOMBRE DE POLICIERS	DURÉE TOTALE - HEURES
Maître-chien	7	7	21
Cavalerie	3	5	66
<b>TOTAL</b>	<b>10</b>	<b>12</b>	<b>87</b>

- En collaboration avec le Bureau de coordination et du soutien opérationnel (BCSO) du district Sud, les patrouilleurs de soutien MRC ont participé à des activités en sécurité routière. Lors de ces activités, ils ont émis des constats ou des avertissements. À noter que le nombre de constats et avertissements sont inclus dans le nombre total présenté au tableau 1. C.

## ACTIVITÉS DIGNES D'INTÉRÊT ET ÉVÉNEMENTS MAJEURS

Le bulletin d'information policière MRC d'Arthabaska vous présente les réalisations entreprises localement par la Sûreté en matière de sécurité routière et récréotouristique, enquêtes criminelles et prévention. Vous y trouverez des actions concrètes en réponse aux enjeux et préoccupations soulevés par vos élus en matière de sécurité publique. Ces bulletins sont disponibles au [sq.gouv.qc.ca/bulletins/](http://sq.gouv.qc.ca/bulletins/)

Voici les activités dignes d'intérêt et les événements majeurs ayant eu lieu au cours de l'année et qui n'ont pas été mentionnés dans les sections précédentes.

- Le 13 juin 2023, trois individus procédaient à diverses activités dans un garage agricole de **Princeville** et une forte explosion est survenue. La nature exacte de leur activité est présentement sous enquête. Une personne a subi des blessures graves et son décès a été constaté au centre hospitalier. Un des individus impliqués a également subi des blessures mineures.

La Sûreté effectue une révision de courtoisie pour ce rapport.