



# RAPPORT ANNUEL D'ACTIVITÉS

POSTE DE LA MRC DES ETCEMINS  
DE LA SÛRETÉ DU QUÉBEC

DU 1<sup>ER</sup> AVRIL 2023

AU 31 MARS 2024



## LISTE DES ABRÉVIATIONS, DES SIGLES ET DES ACRONYMES

APPQ	Association des policières et policiers du Québec
ASRP	Approche stratégique en résolution de problèmes
AVVR	Avis de vérification d'un véhicule routier
Bimestre	Période de deux mois consécutifs
BCSO	Bureau de coordination et de soutien opérationnel
CGA	Centre de gestion des appels
CRC	Centre de réponse aux citoyens
CSMRC	Centre de services MRC
CSP	Comité de sécurité publique
DG	Directeur général
DGA	Directeur général adjoint
ÉMIPIC	Équipe mixte d'intervention - Policiers et intervenants communautaires
MRC	Municipalité régionale de comté
NSPP	Normes et standards en police de proximité
OPS	Opération spéciale
PARL	Plan d'activité régional et local
PIMS / PIJ	Programme d'intervention en milieu scolaire / Policier intervenant jeunesse (projet pilote)
PLI-Élus	Plan de lutte contre l'intimidation des élus et des gestionnaires municipaux
RACJ	Régie des alcools, des courses et des jeux
SIGMA	Système informatisé de la gestion des mobiles et des appels
SRAO	Système de répartition des appels par ordinateur
TAQ	Tableau d'activités quotidiennes
TBG	Tableau de bord de gestion

## MOT DU RESPONSABLE DE POSTE

---



C'est avec plaisir que je vous présente le rapport annuel d'activités du poste de la MRC des Etchemins de la Sûreté du Québec pour l'année financière 2023-2024. Conformément à nos engagements ainsi qu'aux priorités déterminées par le CSP, le déploiement de nos actions se poursuit sur l'ensemble du territoire couvert.

Vous retrouverez notamment dans ce rapport, les activités réalisées en lien avec les priorités locales ainsi que les statistiques relatives à la sécurité routière, aux règlements municipaux, aux événements criminels et finalement, celles au traitement des cartes d'appel.

Ce rapport et ses résultats vous permettront d'assurer le suivi de la performance des services de la Sûreté du Québec.

A handwritten signature in blue ink, appearing to read 'K. Laflamme'.

Kevin Laflamme, responsable de poste MRC des Etchemins

# RAPPORT ANNUEL D'ACTIVITÉS

## PRIORITÉS LOCALES<sup>2</sup>

Voici les priorités locales identifiées par le CSP pour l'année 2023-2024 et le bilan des activités réalisées.

### Priorité 2023 : Contribuer à l'amélioration du bilan routier par des interventions ciblées, incluant des longs congés

DESCRIPTION DES ACTIVITÉS	COMMENTAIRES	NB ACTIVITÉS
Intervention dans les causes de vitesse	Opération planifiée concernant la vitesse sur tout le territoire.	n.d. <sup>2</sup>
Intervention pour alcool/drogue (barrage routier)	Mise en place de barrages routiers visant à contrer l'alcool et la drogue au volant.	
Intervention pour le non-port de la ceinture	Opération planifiée de surveillance concernant le port de la ceinture de sécurité.	
Intervention pour l'utilisation du cellulaire et texto en conduisant	Opération planifiée visant la distraction au volant (cellulaire) ainsi que les comportements imprudents ciblés.	
Intervention dans les zones scolaires	Opération de surveillance du comportement des automobilistes dans les zones scolaires.	

### Priorité 284 : Priorités du CSP

DESCRIPTION DES ACTIVITÉS	COMMENTAIRES	NB ACTIVITÉS
Patrouille dans les endroits ciblés	Prévenir les introductions par effraction dans les chalets et érablières. Patrouille de rangs dans les secteurs des chalets et des érablières.	n.d. <sup>2</sup>

### Priorité 50 : Opération de surveillance en regard des véhicules récréotouristiques

DESCRIPTION DES ACTIVITÉS	COMMENTAIRES	NB ACTIVITÉS
Patrouille en quad	Patrouille des sentiers de quad sur le territoire pour détecter les comportements dangereux.	n.d. <sup>2</sup>
Patrouille en motoneige	Patrouille des sentiers de motoneige sur le territoire pour détecter les comportements dangereux.	
Patrouille nautique	Patrouille de nos plans d'eau pour détecter les comportements dangereux et sensibiliser les usagers aux lois en vigueur.	
Patrouille avec un véhicule aux abords des sentiers de quads	Interception de quads pour vérification de conformité.	
Patrouille avec un véhicule aux abords des sentiers de motoneige	Interception de motoneiges pour vérification de conformité.	
Patrouille avec un véhicule aux abords des plans d'eau	Présence policière avec un véhicule de patrouille aux quais et aux marinas.	

<sup>2</sup> La Sûreté est actuellement en négociation depuis le 1<sup>er</sup> avril 2022 avec l'Association des policières et policiers provinciaux du Québec (APPQ) relativement au renouvellement du contrat de travail de ses membres. Pendant la durée de ces négociations, le personnel d'encadrement des postes de la Sûreté a mis en place une méthode alternative de collecte d'information des activités policières. Conséquemment et bien que les activités continuent d'être réalisées sur le terrain, il sera difficile de comparer les statistiques antérieures des postes avec celles qui sont et seront collectées et analysées pendant l'application des moyens de sensibilisation par les membres de l'APPQ.

## DEMANDES PONCTUELLES DES ÉLUS ET DES CITOYENS

Voici les demandes ponctuelles des élus et des citoyens qui ont été adressées à la Sûreté au cours de la dernière année.

DESCRIPTION DES DEMANDES (ACTION* V, T, C)		COMMENTAIRES	NB REQUÊTES
Sécurité routière	T	Plainte de la municipalité pour des poids lourds qui circulent dans la 35 <sup>e</sup> rue en direction de Saint-Côme-Linière. Surveillance demandée.	1
Sécurité routière	C	Vitesse sur la 20 <sup>e</sup> avenue	1
Sécurité publique	T	Méfais au sentier Probiski – Saint-Prosper	1
Sécurité publique	C	Flânage et camping au lac Caribou – Lac-Étchemin	1
Sécurité routière	T	Plainte de vitesse pour la zone de 50km/h sur la route 277 dans le secteur Sainte-Germaine-Station et Lac-Étchemin.	1

### \*LÉGENDE

**(V) En validation** : Requêtes reçues et en période d'évaluation afin de confirmer si elles sont fondées ou non et si elles nécessitent des interventions spécifiques.

**(T) En traitement** : Requêtes validées et fondées pour lesquelles des activités sont effectuées afin de régler la problématique visée (ex. : patrouilles, surveillances, radar, etc.).

**(C) Clos** : Requêtes qui sont résolues à la suite des activités effectuées ou qui sont non fondées.

## PRÉVENTION<sup>3</sup>

Toujours en réponse aux besoins et aux réalités locales, les postes de la Sûreté tiennent des activités de prévention dans l'ensemble des municipalités qu'ils desservent, c'est-à-dire des mesures proactives et non pénales, qui ont pour but spécifique de réduire la criminalité en agissant sur les facteurs qui la déterminent, sur les circonstances et l'environnement dans lesquels sont commis les délits.

La grande majorité des activités de prévention se tiennent au quotidien, dans le cadre des interventions de l'ensemble des patrouilleurs.

Voici les principales activités de prévention réalisées au cours de la dernière année :

### Activités de prévention réalisées au cours de l'année

DESCRIPTION DES ACTIVITÉS	COMMENTAIRES	NB ACTIVITÉS
Zones scolaires	De nombreuses opérations ont été réalisées et une attention spéciale a été portée par les agents dans les zones scolaires lors de la période scolaire ainsi que lors des trajets d'autobus.	n.d. <sup>3</sup>
Sécurité / Aînés	Présentations faites par les policiers auprès de personnes âgées sur les diverses règles de sécurité et sur la prévention au niveau de la fraude.	
Sécurité / Cyber	Présentations faites par le policier intervenant en milieu scolaire aux élèves des différentes écoles de la MRC.	
Autres fraudes	Présentations faites par le policier intervenant en milieu scolaire aux élèves des écoles secondaires de la MRC au sujet de l'économie financière ainsi que sur la fraude et la sextorsion.	
Intimidation et violence	Présentations faites par le policier intervenant en milieu scolaire aux élèves des écoles secondaires de la MRC au sujet de l'intimidation et de la violence.	
Violence entre partenaires intimes	Présentations faites par le policier intervenant en milieu scolaire aux élèves des écoles secondaires de la MRC au sujet de la violence entre partenaires intimes.	
Sécurités des enfants	Présentations faites par les policiers dans les centres de la petite enfance et les camps de jour au sujet de la sécurité des enfants et de la circulation à vélo.	
Alcool / drogues	Présentations faites par le policier intervenant en milieu scolaire aux élèves de 5 <sup>e</sup> secondaire des écoles de la MRC au sujet de l'alcool et la drogue au volant à l'approche des bals de finissants.	

<sup>3</sup> La Sûreté est actuellement en négociation depuis le 1<sup>er</sup> avril 2022 avec l'Association des policières et policiers provinciaux du Québec (APPQ) relativement au renouvellement du contrat de travail de ses membres. Pendant la durée de ces négociations, le personnel d'encadrement des postes de la Sûreté a mis en place une méthode alternative de collecte d'information des activités policières. Conséquemment et bien que les activités continuent d'être réalisées sur le terrain, il sera difficile de comparer les statistiques antérieures des postes avec celles qui sont et seront collectées et analysées pendant l'application des moyens de sensibilisation par les membres de l'APPQ.

## POLICE DE PROXIMITÉ<sup>4</sup>

La Sûreté du Québec s'est formellement engagée dans une approche professionnelle de type communautaire. Cette philosophie de travail comprend les cinq grands principes suivants :

- La présence familiale;
- La qualité du service aux citoyens;
- Le partenariat avec la population;
- La consultation de la clientèle;
- La résolution de problèmes.

Cette section présente les principales activités réalisées par l'approche de police de proximité.

### Présence familiale et parrainage

À la Sûreté du Québec, la présence familiale s'exprime par le programme de parrainage des municipalités.

Voici les principales activités de parrainage (qui visent la création de liens privilégiés avec les acteurs clés de la municipalité) ayant pour objectif la capacité d'être proactif dans la résolution de problématiques en matière de sécurité publique. Ces activités sont en lien avec les priorités locales identifiées par le CSP.

DESCRIPTION DES ACTIVITÉS	COMMENTAIRES	NB ACTIVITÉS
Rencontre des élus Saint-Benjamin	Visite des parrains à leur municipalité pour discuter des problématiques de leur secteur.	n.d. <sup>4</sup>
Rencontre des élus Sainte-Sabine		
Rencontre des élus Saint-Luc-de-Bellechasse		
Rencontre des élus Saint-Louis-de-Gonzague		
Rencontre des élus Sainte-Justine		
Rencontre des élus Sainte-Aurélie		
Rencontre des élus Saint-Cyprien		
Rencontre des élus Lac-Etchemin		
Rencontre des élus Sainte-Rose-de-Watford		
Rencontre des élus Saint-Magloire		
Rencontre des élus Saint-Prosper		
Rencontre des élus Saint-Zacharie		
Rencontre des élus Saint-Camille-de-Lellis		

<sup>4</sup> La Sûreté est actuellement en négociation depuis le 1<sup>er</sup> avril 2022 avec l'Association des policières et policiers provinciaux du Québec (APPQ) relativement au renouvellement du contrat de travail de ses membres. Pendant la durée de ces négociations, le personnel d'encadrement des postes de la Sûreté a mis en place une méthode alternative de collecte d'information des activités policières. Conséquemment et bien que les activités continuent d'être réalisées sur le terrain, il sera difficile de comparer les statistiques antérieures des postes avec celles qui sont et seront collectées et analysées pendant l'application des moyens de sensibilisation par les membres de l'APPQ.

# RAPPORT ANNUEL D'ACTIVITÉS

## Résolution de problèmes

L'approche stratégique en résolution de problèmes (ASRP) permet d'associer des incidents autrement traités un par un, d'en dégager une compréhension globale et de rechercher des solutions durables, le tout en ayant recours aux partenaires et aux ressources des milieux affectés par des problématiques communes.

Voici les incidents traités par l'approche stratégique en résolution de problèmes au cours de la dernière année :

DESCRIPTION ET COMMENTAIRES
Aucun incident n'a nécessité la mise en place d'une approche stratégique en résolution de problèmes au cours de la dernière année.

## Activités communautaires réalisées au cours de l'année

Cette section présente les activités communautaires dans lesquelles les membres du poste se sont impliqués au cours de la dernière année.

DESCRIPTION ET COMMENTAIRES
Présence au camp de jour de Lac-Etchemin. Présentation du métier policier, des équipements et du véhicule de patrouille.
Présence des cadets de la MRC Beauce-Sartigan pour une présentation du programme de sécurité à vélo.
Présence à la journée des services d'urgence de Saint-Zacharie.
Présence au triathlon Bionick de Lac-Etchemin.
Six (6) séances de distribution de verrous de pontet pour armes à feu en collaboration avec le CLSC et l'organisme Partage au Masculin.
Opération de contrôle des armes à feu dans le secteur du Coupe-Feu à Saint-Camille-de-Lellis.
Visite des agents au Centre de la Petite Enfance À la Bonne Garde au Lac-Etchemin.
Conférence sur les fraudes envers les aînés.
Conférence aux nouveaux arrivants dans la MRC des Etchemins.
Conférence par l'agent évaluateur en reconnaissance de drogues aux étudiants de la polyvalente des Abénaquis à Saint-Prosper.
Présence au défilé du père Noël de Lac-Etchemin avec la mascotte Polixe et 2 agents.
Présence à la fête de la famille de Saint-Luc-de-Bellechasse.
Présence des patrouilleurs lors des festivals sur le territoire de MRC des Etchemins.
Participation à l'inauguration de la Zone de rencontre neutre de Saint-Prosper.



## STATISTIQUES OPÉRATIONNELLES

---

Cette section est consacrée aux statistiques de :

- Sécurité des réseaux de transport
- Règlements municipaux
- Cartes d'appel
- Criminalité

Les résultats qui vous sont présentés dans cette section vous permettront d'apprécier tout particulièrement la performance de la Sûreté au cours de la dernière année.

Afin de mettre ces données en perspective et d'en analyser l'évolution, vous pouvez également les comparer avec les données des quatre dernières années.

De plus, afin d'en faciliter l'analyse, ces données vous sont présentées à l'aide de deux types de graphiques.

Chacun des graphiques de type « *histogramme* » indique les résultats pour les cinq dernières années. Une ligne trace la moyenne des quatre dernières années.

Ces graphiques permettent aussi de situer les résultats de la dernière année par rapport à la **zone d'écart moyen**. L'écart moyen est calculé à partir de la moyenne des différences entre les données de chacune des années par rapport à la moyenne des quatre dernières années. Visuellement, il s'agit de la zone comprise entre les lignes « écart + » et « écart - ». Les résultats qui s'éloignent de cette zone méritent une attention particulière du CSP.

Des graphiques circulaires, ou de type « *pointe de tarte* », accompagnent également des histogrammes afin d'illustrer plus précisément la répartition des catégories d'événements plus préoccupants.

Notez que les données de cette section concernent l'ensemble du territoire couvert par les effectifs du poste de la MRC des Etchemins. Les résultats pour chacune des municipalités vous sont présentés en annexes.

Un écart aux données présentées dans les rapports annuels précédents peut être attribuable à la modification du statut ou à l'évolution d'un dossier après la production du rapport annuel.

À surveiller : Depuis le mois de juin 2017, certains postes MRC ont été convertis en postes mixtes et gèrent désormais aussi le travail fait sur les autoroutes. Ce changement a pour conséquence d'ajouter les statistiques autoroutières à même celles de la MRC et donc d'affecter possiblement à la hausse les données statistiques (par exemple les constats provinciaux, les collisions, la criminalité et les cartes d'appel). Les données n'étant pas dissociables pour le moment, cette mise en garde sera valide jusqu'à ce qu'une solution soit trouvée.

Statistiques extraites du Tableau de bord le : 2024-05-06

# RAPPORT ANNUEL D'ACTIVITÉS

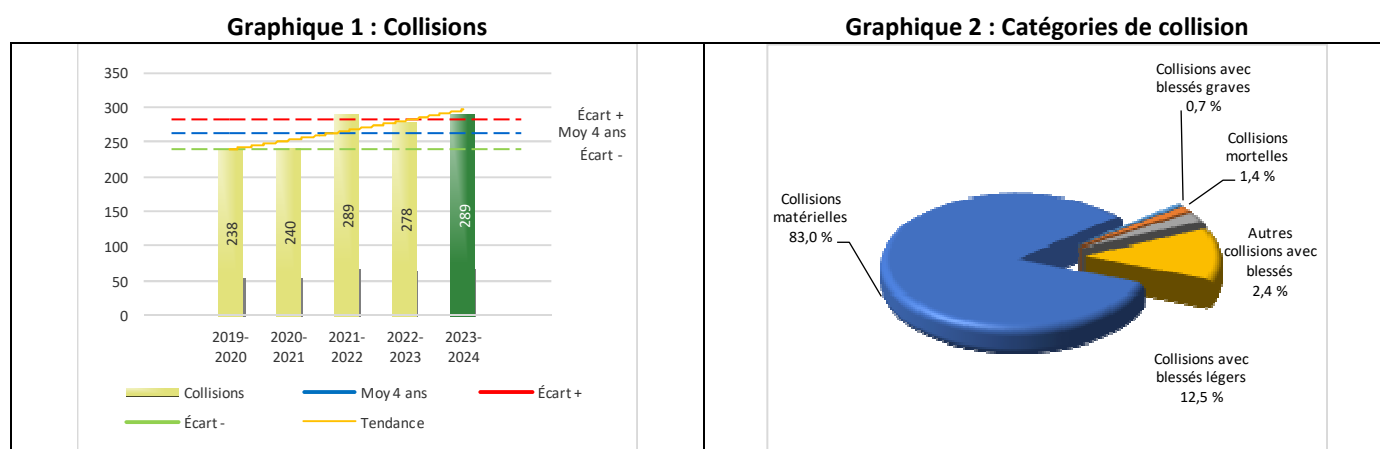
## La sécurité des réseaux de transport

Tableau 1 Nombre de collisions et d'interventions couvertes sur le territoire au cours des dernières années

		2019-2020	2020-2021	2021-2022	2022-2023	2023-2024
<b>Collisions</b>						
	Collisions mortelles	2	0	4	0	4
	Collisions avec blessés graves	1	2	4	3	2
	Collisions avec blessés légers	53	53	55	45	36
	Autres collisions avec blessés <sup>1</sup>	7	3	5	3	7
	Collisions matérielles	175	182	221	227	240
	<b>Sous-total :</b>	<b>238</b>	<b>240</b>	<b>289</b>	<b>278</b>	<b>289</b>
<b>Interventions</b>						
	Avertissements nautiques	47	91	50	67	45
	Capacités affaiblies	22	18	22	17	14
	Autres crimes <sup>2</sup>	26	7	12	12	15
	Constats provinciaux	1 205	1 011	973	608	641
	Constats municipaux	188	212	361	393	496
	AVVR <sup>3</sup>	41	49	63	16	8
	Avertissements	539	600	578	414	371
	<b>Sous-total :</b>	<b>2 068</b>	<b>1 988</b>	<b>2 059</b>	<b>1 527</b>	<b>1 590</b>

- 1 La catégorie « Autres collisions avec blessés » comprend les cas survenus hors des chemins publics.
- 2 La catégorie « Autres crimes » comprend les cas de conduite dangereuse, de poursuite, de délit de fuite, de conduite de véhicule routier pendant une interdiction (de conduire).
- 3 Avis de vérification d'un véhicule routier.

## Évolution du nombre de collisions au cours des dernières années depuis le 1<sup>er</sup> avril et portrait par catégories de collisions pour l'année courante



### Collisions

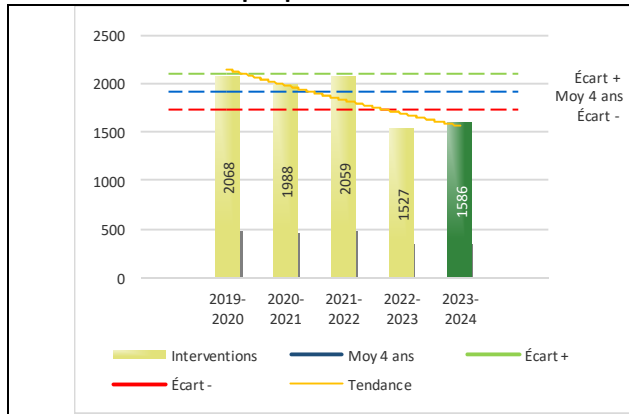
Le graphique 1 permet de constater une tendance à la hausse du bilan routier au cours des cinq dernières années. Le total des collisions de l'année courante, qui est de 289, se situe légèrement au-dessus de l'écart supérieur. Le bilan des collisions de l'année courante est statistiquement stable par rapport aux années antérieures.

La variation la plus importante se situe au niveau des collisions matérielles qui affichent une augmentation de 13 par rapport à l'année précédente. Cette détérioration est en accord avec la tendance observée pour les quatre années précédentes de ce type de collision.

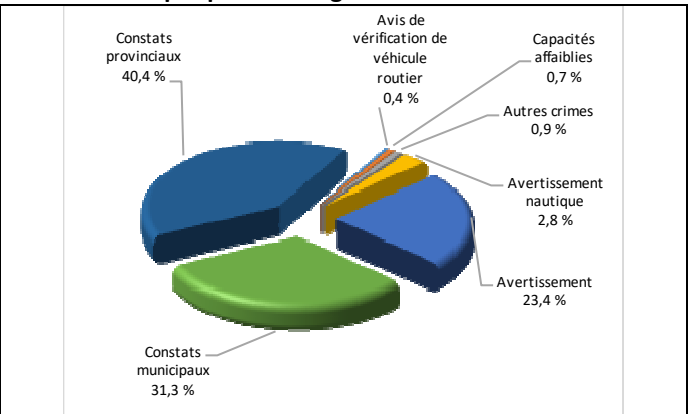
# RAPPORT ANNUEL D'ACTIVITÉS

## Évolution du nombre d'interventions au cours des dernières années et portrait par catégories d'intervention pour l'année courante

Graphique 3 : Interventions



Graphique 4 : Catégories d'intervention

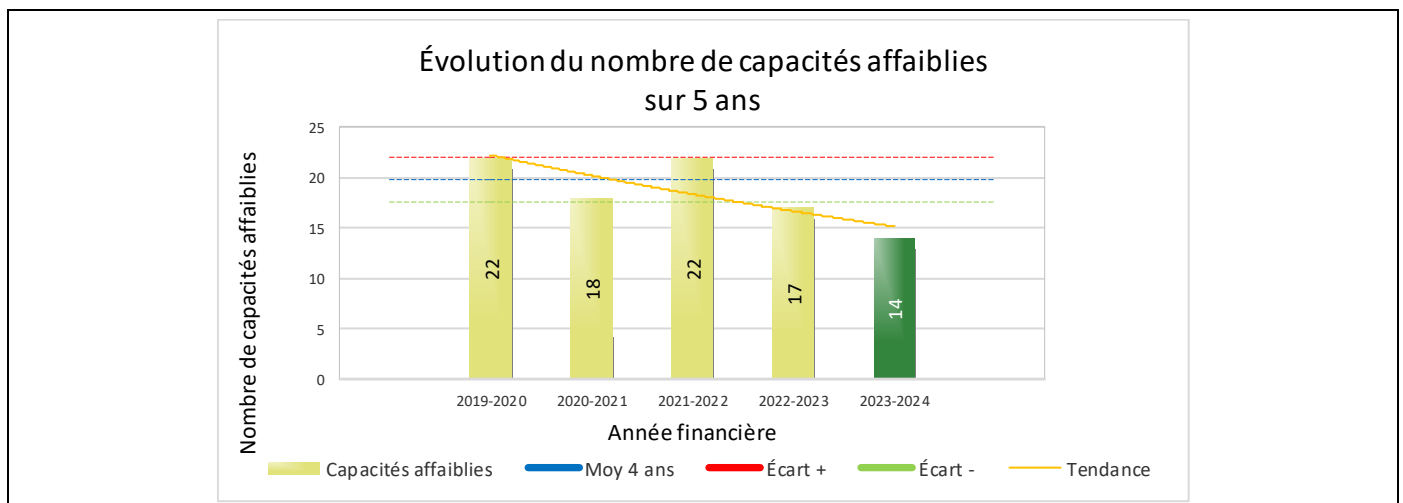


### Interventions

Le graphique 3 présente une diminution du nombre d'interventions réalisées au cours de l'année courante par rapport aux années précédentes. Les résultats de l'année courante se situent en dessous de l'écart, ce qui signifie que les résultats accusent un recul statistiquement significatif par rapport au bilan des quatre dernières années de la MRC.

La variation la plus importante se situe au niveau des constats municipaux qui affichent une augmentation de 103 interventions par rapport à l'année précédente.

Graphique 5 : Capacités affaiblies au cours des dernières années



Le graphique 5 présente l'évolution des capacités affaiblies. Une diminution de 3 interventions par rapport à l'année dernière est constatée pour l'année en cours.

# RAPPORT ANNUEL D'ACTIVITÉS

## Règlements municipaux

**Tableau 2** Nombre de constats émis pour des infractions aux règlements municipaux sur le territoire au cours des dernières années

Domaine	2019-2020	2020-2021	2021-2022	2022-2023	2023-2024
1) Alarmes <sup>1</sup>	3	4	0	0	0
2) Vente	0	0	0	22	38
3) Circulation <sup>2</sup>	1	3	1	3	0
4) Paix, bon ordre et sécurité publique	6	2	18	5	6
5) Nuisance	6	5	13	5	0
<b>Total :</b>	<b>16</b>	<b>14</b>	<b>32</b>	<b>35</b>	<b>44</b>

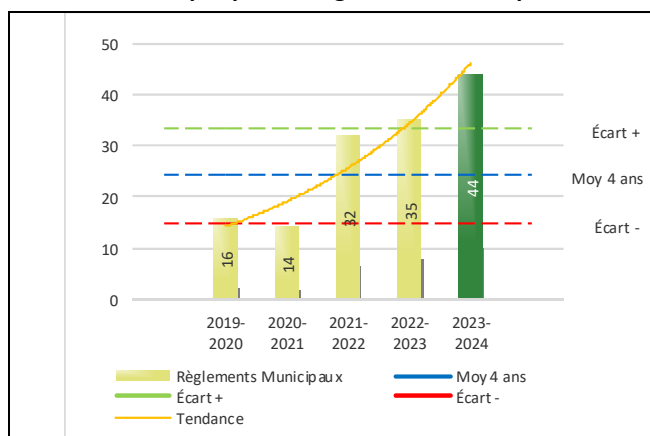
1 Les « Alarmes » du Tableau 2 font référence à des constats municipaux émis en vertu de la réglementation existante suite à des déplacements non fondés; tandis que les « Alarmes » du Tableau 3 sont des alarmes relayées par un central au CGA donnant lieu à un déplacement, mais pas nécessairement à un constat.

2 Types d'infraction de la circulation : endroits interdits, virages en « U », avertissement sonore, crissement des pneus, courses, et autres infractions impliquant des piétons, des animaux, des véhicules lourds, des véhicules d'urgence, etc.

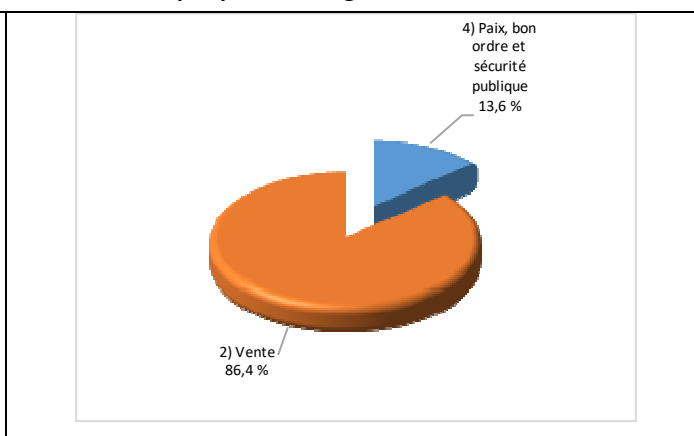
Le nombre de constats émis pour des infractions aux règlements municipaux a connu une augmentation au cours de la dernière année. Les policiers ont émis un total de 44 constats.

## Évolution du nombre de constats émis pour des infractions aux règlements municipaux au cours des dernières années et portrait par catégories d'intervention pour l'année courante

**Graphique 6 : Règlements municipaux**



**Graphique 7 : Catégories d'intervention**



Le graphique 6 démontre que le nombre de constats municipaux émis cette année est supérieur au nombre moyen de constats émis depuis les quatre dernières années.

Les résultats de l'année courante se situent au-dessus de l'écart supérieur. Les résultats présentent une amélioration statistiquement significative par rapport au bilan des quatre dernières années de la MRC.

# RAPPORT ANNUEL D'ACTIVITÉS

## Cartes d'appel

Depuis le 1<sup>er</sup> décembre 2021, une nouvelle priorité a été ajoutée, soit la priorité 0. Il est donc possible qu'une baisse du total des cartes d'appel de priorité 1 soit observée.

Les définitions des priorités sont les suivantes :

- **Priorité 0**  
Événement *critique à très haut risque* pour la sécurité des personnes et nécessitant une *intervention policière immédiate*.
- **Priorité 1**  
Événement *à risque* ou nécessitant une *intervention policière rapide*.
- **Priorité 2**  
Événement *sans risque* pour la sécurité des personnes et pour lequel *l'intervention policière est différée, avec déplacement* policier, sur rendez-vous ou après avoir répondu aux événements P0 ou P1 en cours.
- **Priorité 3**  
Événement *sans risque* pour la sécurité des personnes et pour lequel *l'intervention policière est différée, sans déplacement* policier, sur rendez-vous téléphonique avec un membre du Centre de réponse aux citoyens (CRC) ou avec un patrouilleur; ou bien par déplacement du citoyen au poste de la Sûreté.

Ce rapport d'activités étant lié aux ententes de service pour la desserte en MRC, les cartes d'appel issues de communautés autochtones ne sont plus compilées depuis le 1<sup>er</sup> février 2023. Celles-ci font l'objet d'une reddition de compte distincte. Les données antérieures sur les cartes d'appel ont été rétroactivement corrigées pour faciliter la comparaison avec les présentes données.

**Tableau 3 Nombre de cartes d'appel sur le territoire au cours des dernières années**

	2019-2020		2020-2021		2021-2022		2022-2023		2023-2024	
Priorité 0	0		0		25		88		177	
Priorité 1	507		645		616		479		437	
Priorité 2	966		1 098		1 032		1 094		1 054	
Priorité 3	334		365		422		403		406	
<b>Total :</b>	<b>1 807</b>		<b>2 108</b>		<b>2 095</b>		<b>2 064</b>		<b>2 074</b>	
<b>Alarmes<sup>1</sup></b>	<b>Nb</b>	<b>%</b>	<b>Nb</b>	<b>%</b>	<b>Nb</b>	<b>%</b>	<b>Nb</b>	<b>%</b>	<b>Nb</b>	<b>%</b>
	159	9%	148	7%	141	7%	150	7%	98	5%

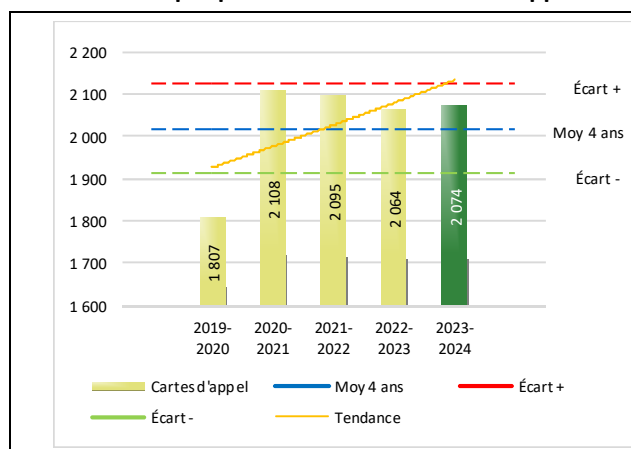
<sup>1</sup> Les « Alarmes » du Tableau 2 font référence à des constats municipaux émis en vertu de la réglementation existante suite à des déplacements non fondés; tandis que les « Alarmes » du Tableau 3 sont des alarmes relayées par un central au CGA donnant lieu à un déplacement, mais pas nécessairement à un constat.

Le tableau 3 des cartes d'appel trace le portrait des données de l'année courante par catégories. Par rapport à l'année précédente, le nombre total de cartes d'appel a augmenté de 10.

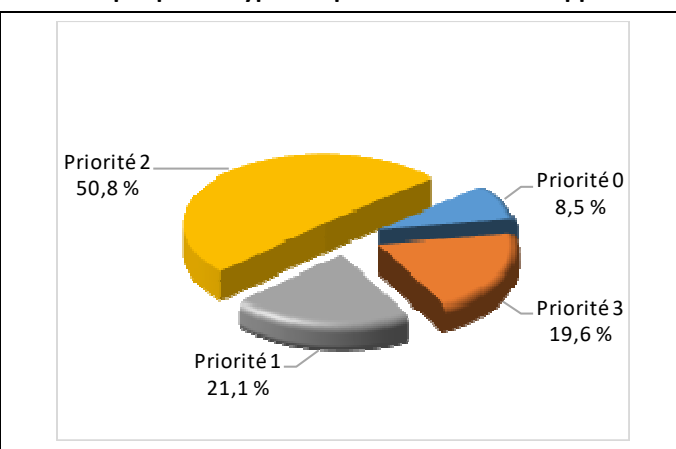
De plus, il est important de souligner le nombre d'appels et de dossiers traités par le *Centre de réponse aux citoyens* (CRC). Le CRC vise à offrir une alternative pour le citoyen qui communique avec la Sûreté via un centre de gestion des appels (CGA) et ce, pour les appels et/ou dossiers ne requérant pas le déplacement d'un policier. Pour l'année 2023 -2024, les policiers assignés au CRC ont répondu à 2 appels pour le poste MRC des Etchemins.

## Évolution du nombre de cartes d'appel au cours des dernières années et portrait par types de priorité de cartes d'appel pour l'année courante

**Graphique 8 : Nombre de cartes d'appel**



**Graphique 9 : Types de priorité de cartes d'appel**



Le graphique 8 illustre la fluctuation du nombre total de cartes d'appel au cours des cinq dernières années. Nous constatons que le nombre de cartes d'appel enregistré pour cette année se situe au-dessus de la moyenne. Cependant, cet écart demeure dans la zone d'écart moyen.

# RAPPORT ANNUEL D'ACTIVITÉS

## La criminalité

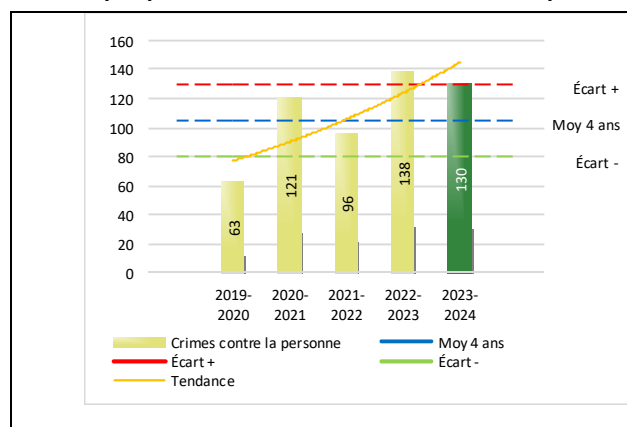
**Tableau 4** Nombre de crimes contre la personne sur le territoire au cours des dernières années

	2019-2020	2020-2021	2021-2022	2022-2023	2023-2024
<b>1000- Crimes contre la personne<sup>1</sup></b>					
Infractions entraînant la mort	0	0	2	0	0
Agressions sexuelles	10	14	10	15	24
Voies de fait	30	59	51	74	55
Vols qualifiés	0	0	0	0	0
Autres crimes contre la personne <sup>2</sup>	23	48	33	49	51
<b>Crimes contre la personne :</b>	<b>63</b>	<b>121</b>	<b>96</b>	<b>138</b>	<b>130</b>

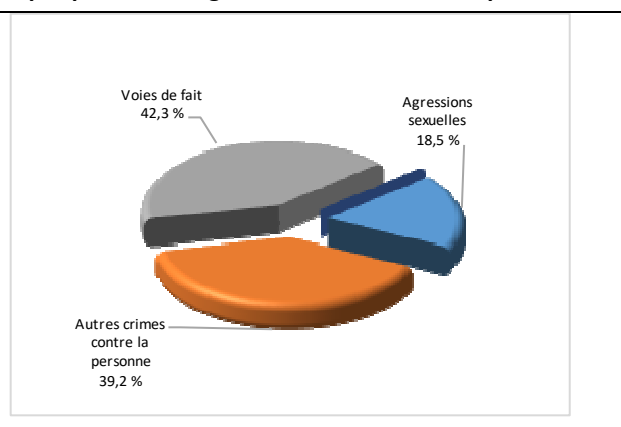
- 1 La section « Crimes contre la personne » présente le nombre de victimes d'actes criminels. Les sections suivantes présentent le nombre de dossiers opérationnels.
- 2 À titre informatif, les « Autres crimes contre la personne » incluent les cas d'enlèvement, de séquestration, d'extorsion, de profération de menaces, d'intimidation, etc.

## Évolution du nombre de crimes contre la personne au cours des dernières années et portrait par catégories de crime contre la personne pour l'année courante

**Graphique 10 : Nombre de crimes contre la personne**



**Graphique 11 : Catégories de crime contre la personne**



Le graphique 10 présente le nombre de crimes contre la personne au cours des cinq dernières années. Nous constatons que la donnée de cette année se situe au-dessus de la moyenne.

Les résultats de l'année courante se situent dans la zone d'écart moyen. Les résultats demeurent statistiquement dans la moyenne par rapport au bilan des quatre dernières années de la MRC.

Le graphique 11 spécifie le nombre d'événements pour chacune des catégories des crimes contre la personne. Nous remarquons alors que les voies de fait sont le type de crimes le plus fréquent pour cette année.

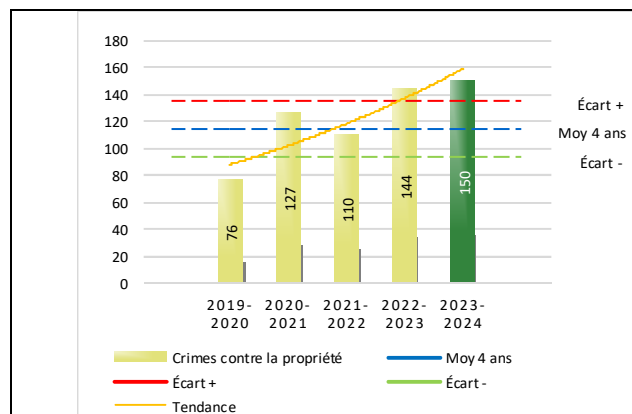
**Tableau 5** Nombre de crimes contre la propriété sur le territoire au cours des dernières années

	2019-2020	2020-2021	2021-2022	2022-2023	2023-2024
<b>2000- Crimes contre la propriété</b>					
Incendies criminels	1	3	1	6	5
Introductions par effraction	15	17	16	22	33
Vols simples	29	20	15	30	30
Vols de véhicule	6	7	5	14	17
Recels	0	1	1	3	1
Fraudes	15	58	58	43	45
Méfais	10	21	14	26	19
<b>Crimes contre la propriété :</b>	<b>76</b>	<b>127</b>	<b>110</b>	<b>144</b>	<b>150</b>

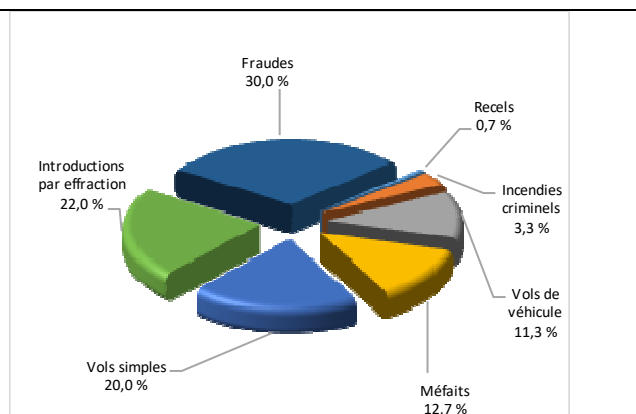
# RAPPORT ANNUEL D'ACTIVITÉS

## Évolution du nombre de crimes contre la propriété au cours des dernières années et portrait par catégories de crime contre la propriété pour l'année courante

Graphique 12 : Nombre de crimes contre la propriété



Graphique 13 : Catégories de crime contre la propriété



Le graphique 12 présente les crimes contre la propriété des cinq dernières années.

Les résultats de l'année courante se situent au-dessus de l'écart supérieur. Les résultats accusent un recul statistiquement significatif par rapport au bilan des quatre dernières années de la MRC.

Le graphique 13 indique le nombre d'événements pour chacune des catégories de crimes contre la propriété. Nous remarquons alors que les fraudes sont le type de crimes le plus fréquent au cours de l'année.

Cette situation peut s'expliquer par un phénomène grandissant tant au niveau local qu'au niveau international en lien avec les fraudes via internet et les réseaux sociaux. Les fraudeurs, très souvent outre-mer, renouvellent sans cesse leurs stratagèmes afin de flouer les victimes.

Tableau 6 Autres criminalités et interventions sur le territoire au cours des dernières années

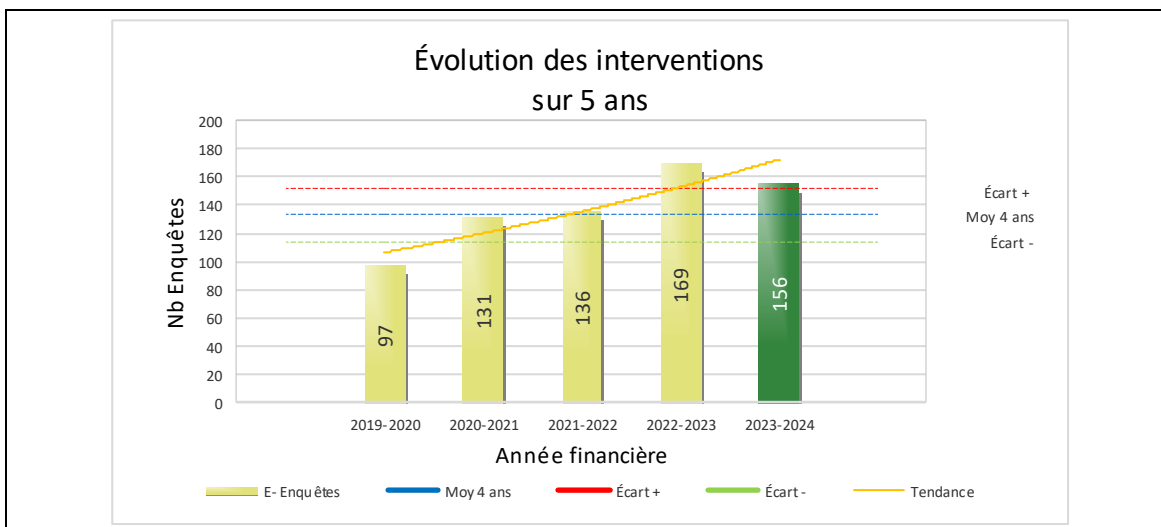
	2019-2020	2020-2021	2021-2022	2022-2023	2023-2024
<b>Autres criminalités</b>					
3000- Autres infractions au Code criminel <sup>1</sup>	23	32	34	50	34
4000 5000 - Loi régl. drogues et stupéfiants	12	15	13	10	5
6000- Infractions aux autres lois fédérales	1	0	0	1	1
7000- Infractions aux lois provinciales	17	14	19	19	20
<b>Autres criminalités :</b>	<b>53</b>	<b>61</b>	<b>66</b>	<b>80</b>	<b>60</b>
<b>Activités policières</b>					
A- Assistances	15	10	21	29	27
B- Permis	8	9	10	9	14
E- Enquêtes	97	131	136	169	156
F- Événements relatifs à la RACJ <sup>2</sup>	3	8	18	18	15
P- Objets perdus ou trouvés	3	1	4	2	4
R- Interventions policières <sup>3</sup>	84	79	129	137	164
V- Véhicules retrouvés ou remisés	2	11	13	3	12
X- Interpellation, observation et autre	15	23	16	17	15
<b>Activités :</b>	<b>227</b>	<b>272</b>	<b>347</b>	<b>384</b>	<b>407</b>
<b>Total criminalité et activités :</b>	<b>419</b>	<b>581</b>	<b>619</b>	<b>746</b>	<b>747</b>

1 La catégorie « Autres infractions au Code criminel » comprend différentes infractions telles : utilisation de monnaie contrefaite, avoir troublé la paix, évasion d'une garde légale, action indécente, production et distribution de pornographie juvénile, voyeurisme, leurre au moyen d'un ordinateur, appel téléphonique indécent, menace, incitation publique à la haine, etc.

2 La Régie des alcools, des courses et des jeux.

3 La catégorie « Interventions policières » comprend notamment les cas suivants : plainte de bruit, chicane de famille, service d'ordre, escorte de véhicule, affaire civile, transfert de détenu et de personne en crise, assistance au public, prise d'empreintes digitales, personne en détresse, etc.

GRAPHIQUE 14 : ÉVOLUTION DU NOMBRE D'ENQUÊTES PAR ANNÉE FINANCIÈRE



Le graphique 14 démontre que le nombre d'enquêtes de cette année est légèrement supérieur à la zone d'écart moyen des quatre dernières années.



## INTERVENTIONS EN MILIEU SCOLAIRE / JEUNESSE<sup>5</sup>

Cette section présente les différentes interventions réalisées en milieu scolaire. Elles doivent donc être distinctes des informations insérées dans la section « Prévention » au début du rapport annuel.

Le nombre d'élèves rencontrés dans le tableau suivant est en lien avec les dossiers d'enquête ou de tous types de rencontres.

<b>INTERVENTIONS EN MILIEU SCOLAIRE / JEUNESSE</b>	<b>Année courante</b>
Nombre d'enquêtes relatives au PIMS	24
Nombre d'élèves rencontrés	N/D
Nombre d'établissements scolaires où une enquête a eu lieu	4

Nombre d'établissements scolaires sur le territoire	13
---	----

---

<sup>5</sup> La Sûreté est actuellement en négociation depuis le 1<sup>er</sup> avril 2022 avec l'Association des policières et policiers provinciaux du Québec (APPQ) relativement au renouvellement du contrat de travail de ses membres. Pendant la durée de ces négociations, le personnel d'encadrement des postes de la Sûreté a mis en place une méthode alternative de collecte d'information des activités policières. Conséquemment et bien que les activités continuent d'être réalisées sur le terrain, il sera difficile de comparer les statistiques antérieures des postes avec celles qui sont et seront collectées et analysées pendant l'application des moyens de sensibilisation par les membres de l'APPQ.

## INTERVENTIONS PAR DES UNITÉS DE SOUTIEN ET MESURES D'URGENCE

Cette section présente les interventions réalisées sur le territoire de la MRC par des unités de soutien régionales ou de mesures d'urgence au cours de l'année. Voici les détails de ces interventions.

INTERVENTIONS DE LA DIVISION MODULE D'URGENCE (DMU)			
MISSION / TYPE DE SUPPORT	NOMBRE DE MISSION/SUPPORT	NOMBRE DE POLICIERS	DURÉE TOTALE - HEURES
Maître-chien	3	3	15.5
<b>TOTAL</b>	<b>3</b>	<b>3</b>	<b>15.5</b>

## ACTIVITÉS DIGNES D'INTÉRÊT ET ÉVÉNEMENTS MAJEURS

Le bulletin d'information policière du poste MRC des Etchemins vous présente les réalisations entreprises localement par la Sûreté en matière de sécurité routière et récréotouristique, enquêtes criminelles et prévention. Vous y trouverez des actions concrètes en réponse aux enjeux et préoccupations soulevés par vos élus en matière de sécurité publique. Ces bulletins sont disponibles au <https://www.sq.gouv.qc.ca/bulletins/mrc-des-etchemins/>.

Voici les activités dignes d'intérêt et les événements majeurs ayant eu lieu au cours de l'année et qui n'ont pas été mentionnés dans les sections précédentes.

- Une opération véhicule hors route a eu lieu au Parc du Massif du Sud le 9 juillet. Nos agents ont remis 11 constats relatifs à la *Loi sur les véhicules hors route*, 1 constat non-port du casque de sécurité, 37 avertissements et 2 véhicules ont été expulsés des sentiers.
- Escorte de la randonnée en Quad Lac-Etchemin – DAAQUAM du 17 juin et du 23 septembre.
- L'ensemble des services de police du Québec, incluant le poste de la MRC des Etchemins, en collaboration avec Contrôle routier Québec (CRQ), ont tenu des interventions planifiées, du 10 au 16 novembre 2023, dans le cadre de l'opération nationale concertée (ONC) Distraction et comportements imprudents.

La Sûreté effectue une révision de courtoisie pour ce rapport.