



# RAPPORT ANNUEL D'ACTIVITÉS

POSTE  
DE LA MRC DU FJORD-DU-SAGUENAY  
DE LA SÛRETÉ DU QUÉBEC

DU 1<sup>ER</sup> AVRIL 2023 AU 31 MARS 2024



## LISTE DES ABRÉVIATIONS, DES SIGLES ET DES ACRONYMES

APPQ	Association des policières et policiers du Québec
ASRP	Approche stratégique en résolution de problèmes
AVVR	Avis de vérification d'un véhicule routier
Bimestre	Période de deux mois consécutifs
BCSO	Bureau de coordination et de soutien opérationnel
CGA	Centre de gestion des appels
CRC	Centre de réponse aux citoyens
CSMRC	Centre de services MRC
CSP	Comité de sécurité publique
DG	Directeur général
DGA	Directeur général adjoint
ÉMIPIC	Équipe mixte d'intervention - Policiers et intervenants communautaires
MRC	Municipalité régionale de comté
NSPP	Normes et standards en police de proximité
OPS	Opération spéciale
PARL	Plan d'activité régional et local
PIMS / PIJ	Programme d'intervention en milieu scolaire / Policier intervenant jeunesse (projet pilote)
PLI-Élus	Plan de lutte contre l'intimidation des élus et des gestionnaires municipaux
RACJ	Régie des alcools, des courses et des jeux
SIGMA	Système informatisé de la gestion des mobiles et des appels
SRAO	Système de répartition des appels par ordinateur
TAQ	Tableau d'activités quotidiennes
TBG	Tableau de bord de gestion

## MOT DU RESPONSABLE DE POSTE



C'est avec plaisir que nous vous présentons le rapport annuel d'activités du poste de la MRC du Fjord-du-Saguenay de la Sûreté du Québec pour l'année financière 2023-2024. Conformément à nos engagements ainsi qu'aux priorités déterminées par le CSP, le déploiement de nos actions se poursuit sur l'ensemble du territoire couvert.

Vous retrouverez notamment dans ce rapport, les activités réalisées en lien avec les priorités locales ainsi que les statistiques relatives à la sécurité routière, aux règlements municipaux, aux événements criminels et finalement, celles au traitement des cartes d'appel.

Ce rapport et ses résultats vous permettront d'assurer le suivi de la performance des services de la Sûreté du Québec.

A handwritten signature in blue ink, appearing to be 'G. Beaupré', with the number '12158' written below it.

Sergent Guillaume Beaupré  
Responsable de poste  
Poste principal de la MRC du Fjord-du-Saguenay

A handwritten signature in blue ink, appearing to be 'M. Morency'.

Sergent Michel Morency  
Responsable de poste  
Poste auxiliaire de la MRC du Fjord-du-Saguenay

# RAPPORT ANNUEL D'ACTIVITÉS

## PRIORITÉS LOCALES<sup>2</sup>

Voici les priorités locales identifiées par le CSP pour l'année 2023-2024 et le bilan des activités réalisées.

### Priorité 1: Appliquer le modèle de proximité

DESCRIPTION DES ACTIVITÉS	COMMENTAIRES	NB ACTIVITÉS
Intervenir auprès de la clientèle jeunesse et de la clientèle aînée.	Des interventions ont été réalisées au quotidien par nos patrouilleurs. Des outils ont été développés pour aider nos agents et bonifier le service à la clientèle. Des activités de prévention ont été dispensées conjointement par la policière intervenante en milieu scolaire et communautaire et les patrouilleurs.	52
Développer des partenariats en communautaire.	La policière intervenante en milieu scolaire et communautaire fait partie de différents comités et tables de concertation.	4
Effectuer une présence aux événements communautaires et sportifs.	Les agents et la policière intervenante en milieu scolaire et communautaire ont participé aux différents événements organisés sur le territoire de la MRC.	30

### Priorité 2: Intervenir en matière de sécurité routière

DESCRIPTION DES ACTIVITÉS	COMMENTAIRES	NB ACTIVITÉS
Intervenir au quotidien pour contrer l'alcool et la drogue au volant.	Des opérations quotidiennes et lors des festivités ont été réalisées par les patrouilleurs. Des barrages routiers pour contrer l'alcool et la drogue au volant ont été effectués durant l'année.	N/D <sup>2</sup>
Intervenir au quotidien pour contrer la vitesse excessive, l'utilisation du cellulaire au volant ainsi que pour le non-port de la ceinture de sécurité.	Des opérations actives ont été menées par les patrouilleurs ainsi que les membres de l'équipe multidisciplinaire, principalement pour le contrôle de la vitesse, le non-port de la ceinture et de l'utilisation du cellulaire au volant. Des opérations conjointes ont été effectuées en partenariat lors d'événements majeurs survenus sur le réseau routier.	

### Priorité 3: Intervenir en matière de sécurité hors réseau routier

DESCRIPTION DES ACTIVITÉS	COMMENTAIRES	NB ACTIVITÉS
Assurer une desserte récréotouristique sur le territoire.	Des patrouilles et des opérations planifiées ont été réalisées dans les sentiers, dans les endroits ciblés, sur les cours d'eau ainsi qu'à leurs abords afin d'intervenir contre les excès de vitesse, la conduite avec les capacités affaiblies par l'alcool ou la drogue ainsi que les comportements téméraires au volant, et de sensibiliser la population à adopter des comportements sécuritaires.	42

### Priorité 4: Intervention en regard à la criminalité présente sur le territoire

DESCRIPTION DES ACTIVITÉS	COMMENTAIRES	NB ACTIVITÉS
Intervenir en matière de lutte aux stupéfiants sur l'ensemble du territoire.	Les agents patrouilleurs ont été orientés vers les endroits de consommation et de trafic de stupéfiants. Des perquisitions et arrestations ont été réalisées.	25
Effectuer une cueillette de renseignements criminels.	Les agents patrouilleurs ont contribué à la cueillette de renseignements lors de leurs patrouilles quotidiennes.	11

<sup>2</sup> La Sûreté est actuellement en négociation depuis le 1<sup>er</sup> avril 2022 avec l'Association des policières et policiers provinciaux du Québec (APPQ) relativement au renouvellement du contrat de travail de ses membres. Pendant la durée de ces négociations, le personnel d'encadrement des postes de la Sûreté a mis en place une méthode alternative de collecte d'information des activités policières. Conséquemment et bien que les activités continuent d'être réalisées sur le terrain, il sera difficile de comparer les statistiques antérieures des postes avec celles qui sont et seront collectées et analysées pendant l'application des moyens de sensibilisation par les membres de l'APPQ.

## DEMANDES PONCTUELLES DES ÉLUS ET DES CITOYENS

Voici les demandes ponctuelles des élus et des citoyens qui ont été adressées à la Sûreté au cours de la dernière année.

DESCRIPTION DES DEMANDES (ACTION* V, T, C)	COMMENTAIRES	Nb REQUÊTES
Requête en matière criminelle : Méfaits sur les poteaux de métal pendant la construction des gardes de corps sur les trottoirs piétonniers du sentier de la halte des battures à Saint-Fulgence.	C Des surveillances ont été effectuées dans le secteur dans le but de faire cesser ces délits. Sous les conseils de la Sûreté du Québec, le directeur général a fait installer une caméra de surveillance et en a informé les citoyens. Les méfaits ont cessé.	5
Requête en matière de sécurité routière : Vitesse élevée dans le Rang 2 à Saint-Charles-de-Bourget.	C Des opérations de cinémomètre ont eu lieu à l'endroit problématique.	10

### \*LÉGENDE

**(V) En validation** : Requêtes reçues et en période d'évaluation afin de confirmer si elles sont fondées ou non et si elles nécessitent des interventions spécifiques.

**(T) En traitement** : Requêtes validées et fondées pour lesquelles des activités sont effectuées afin de régler la problématique visée (ex. : patrouilles, surveillances, radar, etc.).

**(C) Clos** : Requêtes qui sont résolues à la suite des activités effectuées ou qui sont non fondées.

## PRÉVENTION<sup>3</sup>



Toujours en réponse aux besoins et aux réalités locales, les postes de la Sûreté tiennent des activités de prévention dans l'ensemble des municipalités qu'ils desservent, c'est-à-dire des mesures proactives et non pénales, qui ont pour but spécifique de réduire la criminalité en agissant sur les facteurs qui la déterminent, sur les circonstances et l'environnement dans lesquels sont commis les délits.



La grande majorité des activités de prévention se tiennent au quotidien, dans le cadre des interventions de l'ensemble des patrouilleurs.

Voici les principales activités de prévention réalisées au cours de la dernière année :



### Activités de prévention réalisées au cours de l'année

DESCRIPTION DES ACTIVITÉS	COMMENTAIRES	NB ACTIVITÉS
Opération de sensibilisation « cinémomètre vivant ».	Cette activité a eu lieu dans la zone scolaire de l'école Saint-Gabriel à Ferland-et-Boilleau afin de sensibiliser les usagers de la route à l'importance de respecter les limites de vitesse autorisées. Un sac à dos, muni d'un cinémomètre qui détecte la vitesse, est porté par un écolier déambulant les rues.	1
Présentation de l'atelier Gang de choix.	Ce programme aborde les bons choix à faire en prévision de l'entrée au secondaire, les conséquences légales s'y rattachant et la possibilité d'être judiciairisé à partir de l'âge de 12 ans. Il a été présenté à 69 élèves de 5 <sup>e</sup> et 6 <sup>e</sup> année de la MRC.	4
Présentation de la <i>Loi sur le système de justice pénale pour les adolescents</i> .	L'outil a été présenté à 46 élèves de 6 <sup>e</sup> année du Collège de Saint-Ambroise.	2
Présentation de l'atelier de Cybersécurité : Mission Sécuri-T.	Cette présentation faite aux élèves de 5 <sup>e</sup> et 6 <sup>e</sup> année de la MRC, concernait les renseignements personnels sur internet, la violence dans les relations amoureuses, la cyberintimidation et l'utilisation saine des réseaux sociaux.	12
Présentation du programme de la SAAQ Axelle et Pitchouf : en marche!	Outil interactif sur l'importance d'adopter des comportements sécuritaires lors des déplacements vers l'école à pied ou en autobus scolaire. Présentation faite à 50 élèves des classes de 1 <sup>re</sup> et 2 <sup>e</sup> année de l'école Saint-David à Saint-David-de-Falardeau.	7
Participation à la clinique de vérification des sièges d'auto.	En partenariat avec la Société de l'assurance automobile du Québec (SAAQ), activité concernant les normes et lois en vigueur des sièges d'auto pour enfants de tous âges.	1
Diffusion de l'atelier Sécurité à vélo.	Trajet à vélo organisé et escorté par les patrouilleurs pour assurer la sécurité tout au long d'une journée d'activités à l'école Saint-David de Saint-David-de-Falardeau.	1
Présentation du programme Aîné-Avisé.	Sensibilisation à la fraude envers les personnes âgées. En collaboration avec le Réseau FADOQ, au centre des aînés de Saint-Fulgence et au centre Mot à Mot de Bégin.	2

<sup>3</sup> La Sûreté est actuellement en négociation depuis le 1<sup>er</sup> avril 2022 avec l'Association des policières et policiers provinciaux du Québec (APPQ) relativement au renouvellement du contrat de travail de ses membres. Pendant la durée de ces négociations, le personnel d'encadrement des postes de la Sûreté a mis en place une méthode alternative de collecte d'information des activités policières. Conséquemment et bien que les activités continuent d'être réalisées sur le terrain, il sera difficile de comparer les statistiques antérieures des postes avec celles qui sont et seront collectées et analysées pendant l'application des moyens de sensibilisation par les membres de l'APPQ.

# RAPPORT ANNUEL D'ACTIVITÉS

Partenaire de la pièce de théâtre Impact.	Présentation d'un après-bal mettant en scène un accident d'un jeune conduisant avec les capacités affaiblies par l'alcool en démontrant l'ensemble des conséquences. La pièce était présentée gratuitement à un public scolaire dans la journée et au grand public en soirée.	1
Prévention lors du bal de finissants.	Présenté aux étudiants de 5 <sup>e</sup> secondaire de l'école Fréchette de L'Anse-Saint-Jean.	1
Patrouille de visibilité lors de la rentrée scolaire.	Les patrouilleurs ainsi que la policière intervenante jeunesse et communautaire ont effectué des patrouilles préventives afin de sensibiliser les automobilistes à la présence d'élèves dans les différentes zones scolaires.	4
Programme de prévention Mission : Techno-LOGIQUE.	Présentation, aux étudiants de 2 <sup>e</sup> secondaire de la Polyvalente Fréchette de L'Anse Saint-Jean. Sur la sécurité des réseaux sociaux et la cyberintimidation.	4
Présentation de l'outil CLIP INTIMIDATION.	Faire la différence entre une situation de conflit, violence, intimidation ou cyberintimidation. Présentation à la Polyvalente Fréchette de L'Anse Saint-Jean, aux étudiants de secondaire 1.	2
Sensibilisation Sécurité à l'Halloween.	Des présentations ont été faites sur les règles de sécurité à adopter et l'importance d'avoir des déguisements visibles et sécuritaires. De plus, un rappel sur l'importance de faire une vérification des bonbons avant la consommation a été mentionné.	10
Sensibilisation Intoxication d'une personne à son insu.	Le but des sensibilisations était de conscientiser et d'outiller le personnel des établissements licenciés (bars, restaurants) sur l'intoxication d'une personne à son insu	10
Conférence 24 heures texto.	Outil de prévention et de sensibilisation en lien avec le consentement légal et les infractions en matière de pornographie juvénile (production, distribution, possession, accès). Présentations faites dans différentes écoles de la MRC aux étudiants de 4 <sup>e</sup> et 5 <sup>e</sup> secondaire.	5



## POLICE DE PROXIMITÉ<sup>4</sup>

La Sûreté du Québec s'est formellement engagée dans une approche professionnelle de type communautaire. Cette philosophie de travail comprend les cinq grands principes suivants :

- La présence familière;
- La qualité du service aux citoyens;
- Le partenariat avec la population;
- La consultation de la clientèle;
- La résolution de problèmes.

Cette section présente les principales activités réalisées par l'approche de police de proximité.

### Présence familière et parrainage

À la Sûreté du Québec, la présence familière s'exprime par le programme de parrainage des municipalités.

Voici les principales activités de parrainage (qui visent la création de liens privilégiés avec les acteurs clés de la municipalité) ayant pour objectif la capacité d'être proactif dans la résolution de problématiques en matière de sécurité publique. Ces activités sont en lien avec les priorités locales identifiées par le CSP.

DESCRIPTION DES ACTIVITÉS	COMMENTAIRES	NB ACTIVITÉS
Communication avec les maires, DG et élus des municipalités.	Les parrains et marraines des municipalités ont effectué des rencontres et des échanges avec les maires, les mairesses et les directeurs généraux de l'ensemble des municipalités de la MRC.	N/D <sup>4</sup>
Communication avec les acteurs clés des services municipaux.	Échanges de courtoisie, identification, suivi et résolution de diverses problématiques vécues par les municipalités.	N/D <sup>4</sup>
Communication avec les acteurs clés du milieu scolaire.	Échanges de courtoisie, identification, suivi et résolution de diverses problématiques vécues par le milieu scolaire.	N/D <sup>4</sup>
Communication avec les acteurs clés du milieu de la santé.	Échanges de courtoisie et participation à des comités avec les différents acteurs clés du milieu de la santé.	N/D <sup>4</sup>
Communication avec les acteurs clés du milieu communautaire et des affaires.	Participation à des comités avec les différents organismes communautaires.	N/D <sup>4</sup>
Communication avec les partenaires en sécurité publique.	Participation à des réunions avec des partenaires sur différentes problématiques pour arrimage en sécurité publique.	N/D <sup>4</sup>

### Résolution de problèmes

L'approche stratégique en résolution de problèmes (ASRP) permet d'associer des incidents autrement traités un par un, d'en dégager une compréhension globale et de rechercher des solutions durables, le tout en ayant recours aux partenaires et aux ressources des milieux affectés par des problématiques communes.

Voici les incidents traités par l'approche stratégique en résolution de problèmes au cours de la dernière année :

DESCRIPTION ET COMMENTAIRES
Aucune ASRP pour cette année.

<sup>4</sup> La Sûreté est actuellement en négociation depuis le 1<sup>er</sup> avril 2022 avec l'Association des policières et policiers provinciaux du Québec (APPQ) relativement au renouvellement du contrat de travail de ses membres. Pendant la durée de ces négociations, le personnel d'encadrement des postes de la Sûreté a mis en place une méthode alternative de collecte d'information des activités policières. Conséquemment et bien que les activités continuent d'être réalisées sur le terrain, il sera difficile de comparer les statistiques antérieures des postes avec celles qui sont et seront collectées et analysées pendant l'application des moyens de sensibilisation par les membres de l'APPQ.



# RAPPORT ANNUEL D'ACTIVITÉS

## Programme de cadets



Le Programme de cadets de la Sûreté existe depuis 2009. Au fil des années, le nombre de cadets, ainsi que le nombre de MRC intéressées à ce programme n'ont cessé d'augmenter. Les coûts liés au programme sont partagés entre la Sûreté et le partenaire municipal impliqué. De plus, depuis 2021, la Sûreté autorise la bonification du Programme de cadets avec l'ajout d'heures bonifiées, et ce, financées entièrement par les partenaires qui en font la demande.

À cet effet, la MRC du Fjord-du-Saguenay se prévaut des services de cadets depuis 2021. L'été dernier, deux cadets sont venus bonifier l'offre de la Sûreté du Québec sur notre territoire.

Le Programme de cadets permet d'accentuer la visibilité de l'organisation sur son territoire, de soutenir le modèle de police de proximité et de bonifier l'offre de service en prévention de la criminalité. Il représente donc un service à valeur ajoutée pour plusieurs types de clientèle, soit les citoyens et les MRC/municipalités (visibilité), les cadets (recrutement et développement), les policiers (soutien) et la Sûreté.

Récemment, la raison d'être du Programme de cadets a été précisée, en fonction de trois objectifs mesurables, soit :

- Élargir le nombre d'activités de prévention, de parrainage ou de rapprochement avec les communautés, en période estivale.
- Offrir une expérience de travail au sein d'un milieu policier pour les étudiants aspirants policiers.
- Maintenir le nombre potentiel de candidats-cadets pour le recrutement de policiers de la Sûreté.

Les responsables de poste et les coordonnateurs désignés, de concert avec les élus, participent à la planification des tâches des cadets en considérant l'ensemble des besoins des partenaires et de la clientèle.

Voici les principales activités qui ont été effectuées par les cadets au cours de la dernière année.



DESCRIPTION DES ACTIVITÉS	COMMENTAIRES	Nb ACTIVITÉS
Surveillance à pied et à vélo dans les parcs, skatepark, marinas, pistes cyclables et quartiers.	Plusieurs sorties ont été effectuées permettant d'aller rencontrer les citoyens dans les différents parcs, camping et sites de la MRC. C'est plus de 500 citoyens avec qu'ils ont pu échanger et discuter.	87
Participations aux festivités.	Participation à différentes activités et festivals organisés dans les municipalités dont les parties de balle molle dans la plupart des municipalités, festival Saint-Honoré dans l'Vent, défilés et festivités et spectacles de la Fête nationale du Québec des différentes municipalités, festival BoréaFest de Ferland-et-Boilleau, « Chainsaw party, Symposium d'art à la tronçonneuse » de Sainte-Rose-du-Nord.	18
Rencontre des partenaires	Rencontre des directions générales, des maires et mairesses et autres acteurs clés des municipalités de la MRC. Présentation des services offerts par le programme cadet et discussions des festivités de l'été ainsi que de problématiques particulières.	11
Participations à des programmes de prévention.	Distribution de dépliants Sur les plans d'eau pour votre sécurité et En bateau, c'est alcool zéro à la marina de Saint-Charles-de-Bourget. Présentation du programme de prévention Génivélo sur les règles de sécurité à vélo, et présentation du métier policier aux différents camps de jour de la MRC. Remise de dépliants, À moto, portez les bons vêtements et, Reconnaître et prévenir les risques à moto, aux motocyclistes présents au quai de Sainte-Rose-du-Nord. Rencontres des jeunes dans les différents camps de jour de la MRC. Campagne de prévention Échec aux crimes dans le stationnement du Zoo de Falardeau.	13
Activité de visibilité de la Sûreté du Québec	Le 24 juin, les cadets se sont rendus au Mont Édouard, à L'Anse-Saint-Jean, afin de rencontrer les citoyens et les touristes ainsi que d'effectuer de la surveillance dans le centre de villégiature.	1

# RAPPORT ANNUEL D'ACTIVITÉS

## Activités communautaires réalisées au cours de l'année<sup>5</sup>



Cette section présente les activités communautaires dans lesquelles les membres du poste se sont impliqués au cours de la dernière année.



DESCRIPTION ET COMMENTAIRES	
1-2 avril	Participation au salon du Réseau FADOQ.
Mai 2023	Participation à la journée familiale du Club Optimiste de Saint-Amboise et visite d'autopatrouille.
6 septembre	Participation à la réunion du Comité de Prévention des dépendances.
Semaine du 10 septembre	Remise d'effets scolaires à l'école Saint-David-de-Falardeau, récolté par le personnel civil et policier.
15 septembre	Participation à la journée Tissons des liens à Saint-Félix d'Otis. Activités permettant de faire découvrir les divers services offerts dans le Bas-Saguenay.
22 septembre et 7 février	Visites de 4 classes de maternelle, 1 <sup>re</sup> et 2 <sup>e</sup> année pour présenter Découvrir le métier de policier. Les jeunes ont pu également voir une auto-patrouille et les équipements utilisés par les policiers.
3 novembre	Visite d'un patrouilleur au CPE Les Petits Cailloux à Saint-Ambroise. Lors de sa présence, il en a profité pour présenter un véhicule de patrouille ainsi que l'équipement aux tout-petits.
Décembre	Participation à la Table jeunesse du Bas-Saguenay.
28 décembre	Visite des patients des départements de pédiatrie, de gériatrie ainsi que de l'urgence de l'hôpital de Chicoutimi afin de leur apporter du réconfort et leur offrir de petits présents.
11 janvier	Participation au Tournoi Provincial de Hockey Pee-Wee de Jonquière. Lors de l'événement, les spectateurs ont pu monter à bord de véhicule de patrouille.
31 janvier	Participation à la Journée rassemblement des organismes communautaires et des partenaires du réseau.



<sup>5</sup> Source : Toutes les photos intégrées au rapport annuel ont été prises par les membres du poste de la MRC du Fjord-du-Saguenay et sont une propriété de la Sûreté du Québec.

## STATISTIQUES OPÉRATIONNELLES

---

Cette section est consacrée aux statistiques de :

- Sécurité des réseaux de transport
- Règlements municipaux
- Cartes d'appel
- Criminalité

Les résultats qui vous sont présentés dans cette section vous permettront d'apprécier tout particulièrement la performance de la Sûreté au cours de la dernière année.

Afin de mettre ces données en perspective et d'en analyser l'évolution, vous pouvez également les comparer avec les données des quatre dernières années.

De plus, afin d'en faciliter l'analyse, ces données vous sont présentées à l'aide de deux types de graphiques.

Chacun des graphiques de type « *histogramme* » indique les résultats pour les cinq dernières années. Une ligne trace la moyenne des quatre dernières années.

Ces graphiques permettent aussi de situer les résultats de la dernière année par rapport à la **zone d'écart moyen**. L'écart moyen est calculé à partir de la moyenne des différences entre les données de chacune des années par rapport à la moyenne des quatre dernières années. Visuellement, il s'agit de la zone comprise entre les lignes « écart + » et « écart - ». Les résultats qui s'éloignent de cette zone méritent une attention particulière du CSP.

Des graphiques circulaires, ou de type « *pointe de tarte* », accompagnent également des histogrammes afin d'illustrer plus précisément la répartition des catégories d'événements plus préoccupants.

Notez que les données de cette section concernent l'ensemble du territoire couvert par les effectifs du poste de la MRC du Fjord-du-Saguenay. Les résultats pour chacune des municipalités vous sont présentés en annexes.

Un écart aux données présentées dans les rapports annuels précédents peut être attribuable à la modification du statut ou à l'évolution d'un dossier après la production du rapport annuel.

À surveiller : Depuis le mois de juin 2017, certains postes MRC ont été convertis en postes mixtes et gèrent désormais aussi le travail fait sur les autoroutes. Ce changement a pour conséquence d'ajouter les statistiques autoroutières à même celles de la MRC et donc d'affecter possiblement à la hausse les données statistiques (par exemple les constats provinciaux, les collisions, la criminalité et les cartes d'appel). Les données n'étant pas dissociables pour le moment, cette mise en garde sera valide jusqu'à ce qu'une solution soit trouvée.

Statistiques extraites du Tableau de bord le : 2024-05-06

# RAPPORT ANNUEL D'ACTIVITÉS

## La sécurité des réseaux de transport

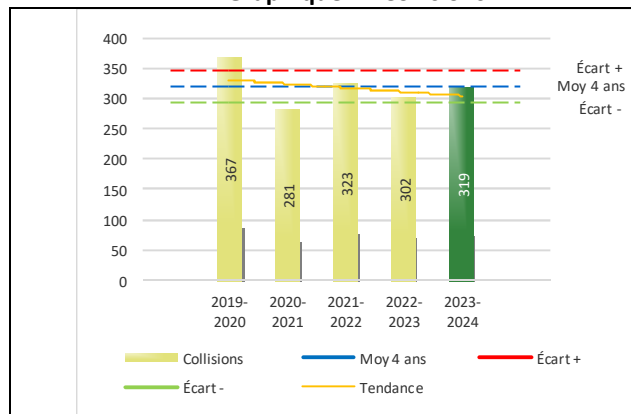
Tableau 1 Nombre de collisions et d'interventions couvertes sur le territoire au cours des dernières années

		2019-2020	2020-2021	2021-2022	2022-2023	2023-2024
<b>Collisions</b>						
	Collisions mortelles	5	1	5	10	7
	Collisions avec blessés graves	10	2	13	13	13
	Collisions avec blessés légers	84	58	113	95	107
	Autres collisions avec blessés <sup>1</sup>	8	4	7	1	1
	Collisions matérielles	260	216	185	183	191
	<b>Sous-total :</b>	<b>367</b>	<b>281</b>	<b>323</b>	<b>302</b>	<b>319</b>
<b>Interventions</b>						
	Avertissements nautiques	2	0	5	36	6
	Capacités affaiblies	28	27	24	18	49
	Autres crimes <sup>2</sup>	25	22	20	14	15
	Constats provinciaux	3 037	1 503	2 230	2 725	3 256
	Constats municipaux	922	321	699	660	1 104
	AVVR <sup>3</sup>	61	14	108	45	53
	Avertissements	669	419	652	847	700
	<b>Sous-total :</b>	<b>4 744</b>	<b>2 306</b>	<b>3 738</b>	<b>4 345</b>	<b>5 183</b>

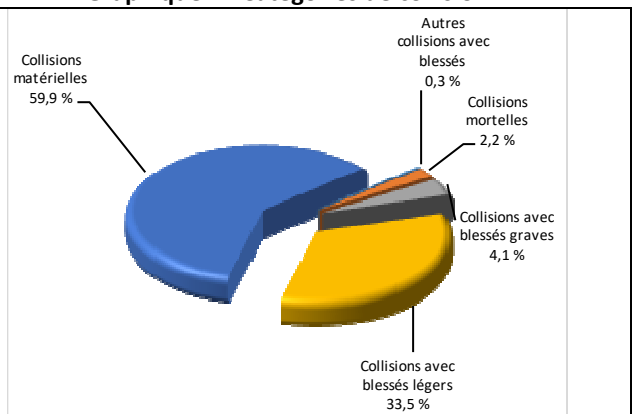
- 1 La catégorie « Autres collisions avec blessés » comprend les cas survenus hors des chemins publics.
- 2 La catégorie « Autres crimes » comprend les cas de conduite dangereuse, de poursuite, de délit de fuite, de conduite de véhicule routier pendant une interdiction (de conduire).
- 3 Avis de vérification d'un véhicule routier.

## Évolution du nombre de collisions au cours des dernières années depuis le 1<sup>er</sup> avril et portrait par catégories de collisions pour l'année courante

Graphique 1 : Collisions



Graphique 2 : Catégories de collision



### Collisions

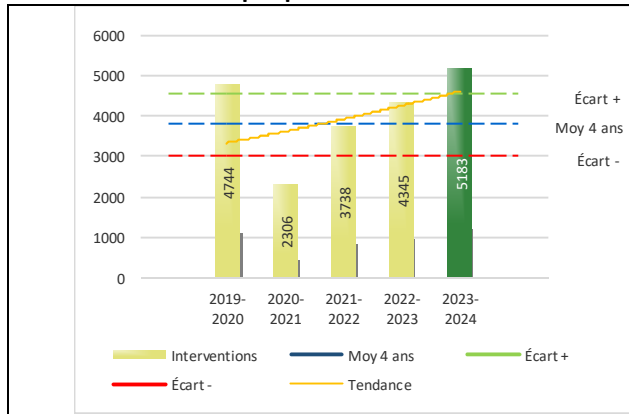
Le graphique 1 permet de constater une tendance à la baisse du bilan routier au cours des cinq dernières années. Le total des collisions de l'année courante, qui est de 319 collisions, se situe au milieu de la zone d'écart moyen. Le bilan des collisions de l'année courante est statistiquement stable par rapport aux années antérieures.

La variation la plus importante se situe au niveau de collisions avec blessés légers qui affichent une augmentation de 12 collisions par rapport à l'année précédente. Cette détérioration est en accord avec la tendance observée pour les quatre années précédentes de ce type de collision.

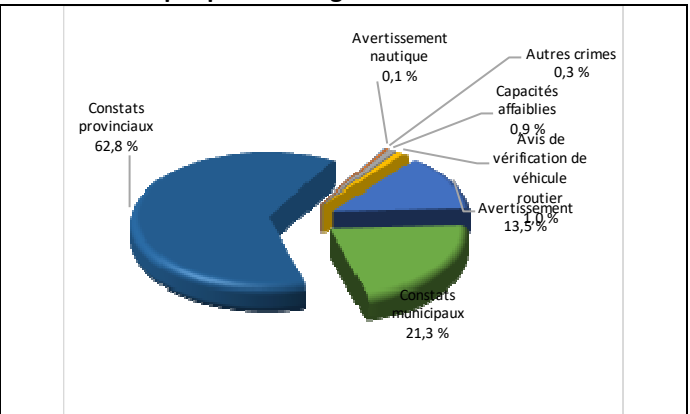
# RAPPORT ANNUEL D'ACTIVITÉS

## Évolution du nombre d'interventions au cours des dernières années et portrait par catégories d'intervention pour l'année courante

Graphique 3 : Interventions



Graphique 4 : Catégories d'intervention



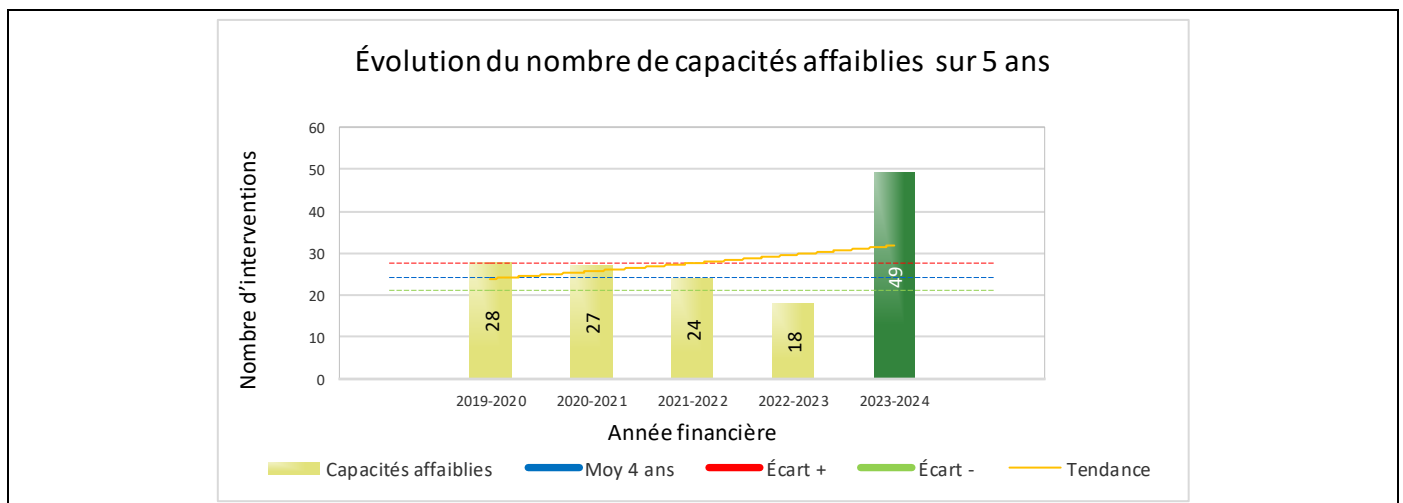
### Interventions

Le graphique 3 présente une augmentation du nombre d'interventions réalisées au cours de l'année courante par rapport aux années précédentes. Les résultats de l'année courante se situent au-dessus de l'écart supérieur ce qui signifie que les résultats présentent une amélioration statistiquement significative par rapport au bilan des quatre dernières années de la MRC.

La variation la plus importante se situe au niveau des constats provinciaux qui affichent une augmentation de 531 interventions par rapport à l'année précédente.

Cette variation pourrait s'expliquer par une présence accrue sur les routes et dans les sentiers de motoneiges durant la saison hivernale qui a généré l'émission de plusieurs constats d'infractions.

Graphique 5 : Capacités affaiblies au cours des dernières années



Le graphique 5 présente l'évolution du nombre de capacités affaiblies. Une augmentation de 31 interventions par rapport à l'année dernière est constatée pour l'année en cours.

Cette augmentation pourrait s'expliquer par des barrages de contrôles plus fréquents.

# RAPPORT ANNUEL D'ACTIVITÉS

## Règlements municipaux

**Tableau 2** Nombre de constats émis pour des infractions aux règlements municipaux sur le territoire au cours des dernières années

Domaine	2019-2020	2020-2021	2021-2022	2022-2023	2023-2024
1) Alarmes <sup>1</sup>	2	3	6	1	0
2) Vente	0	0	0	0	0
3) Circulation <sup>2</sup>	29	6	31	15	11
4) Paix, bon ordre et sécurité publique	9	6	18	3	12
5) Nuisance	14	9	6	10	9
<b>Total :</b>	<b>54</b>	<b>24</b>	<b>61</b>	<b>29</b>	<b>32</b>

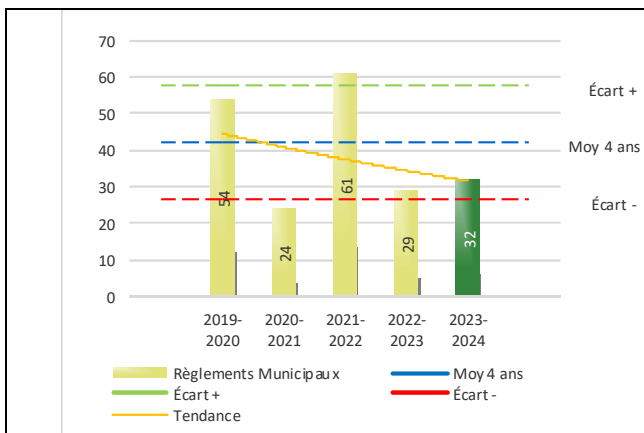
1 Les « Alarmes » du Tableau 2 font référence à des constats municipaux émis en vertu de la réglementation existante suite à des déplacements non fondés; tandis que les « Alarmes » du Tableau 3 sont des alarmes relayées par un central au CGA donnant lieu à un déplacement, mais pas nécessairement à un constat.

2 Types d'infraction de la circulation : endroits interdits, virages en « U », avertissement sonore, crissement des pneus, courses, et autres infractions impliquant des piétons, des animaux, des véhicules lourds, des véhicules d'urgence, etc.

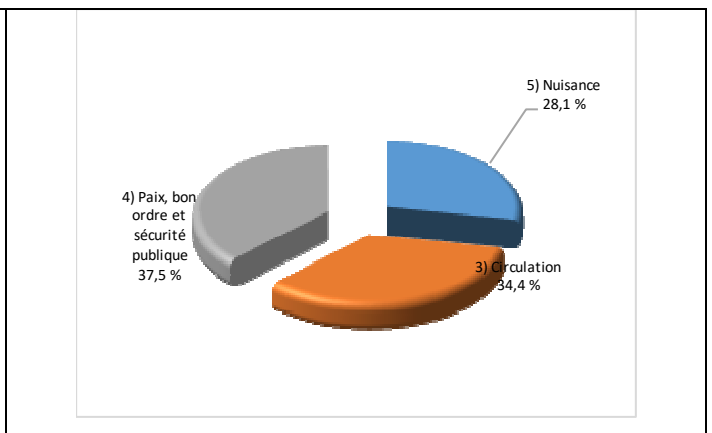
Le nombre de constats émis pour des infractions aux règlements municipaux a connu une diminution au cours de la dernière année comparativement à la moyenne des dernières années. Les policiers ont émis un total de 32 constats.

## Évolution du nombre de constats émis pour des infractions aux règlements municipaux au cours des dernières années et portrait par catégories d'intervention pour l'année courante

**Graphique 6 : Règlements municipaux**



**Graphique 7 : Catégories d'intervention**



Le graphique 6 démontre que le nombre de constats municipaux émis cette année est inférieur au nombre moyen de constats émis depuis les quatre dernières années.

Les résultats de l'année courante se situent dans la zone d'écart moyen. Les résultats demeurent statistiquement dans la moyenne par rapport au bilan des quatre dernières années de la MRC.

# RAPPORT ANNUEL D'ACTIVITÉS

## Cartes d'appel

Depuis le 1<sup>er</sup> décembre 2021, une nouvelle priorité a été ajoutée, soit la priorité 0. Il est donc possible qu'une baisse du total des cartes d'appel de priorité 1 soit observée.

Les définitions des priorités sont les suivantes :

- **Priorité 0**  
Événement *critique à très haut risque* pour la sécurité des personnes et nécessitant une *intervention policière immédiate*.
- **Priorité 1**  
Événement *à risque* ou nécessitant une *intervention policière rapide*.
- **Priorité 2**  
Événement *sans risque* pour la sécurité des personnes et pour lequel *l'intervention policière est différée, avec déplacement* policier, sur rendez-vous ou après avoir répondu aux événements P0 ou P1 en cours.
- **Priorité 3**  
Événement *sans risque* pour la sécurité des personnes et pour lequel *l'intervention policière est différée, sans déplacement* policier, sur rendez-vous téléphonique avec un membre du Centre de réponse aux citoyens (CRC) ou avec un patrouilleur; ou bien par déplacement du citoyen au poste de la Sûreté.

Ce rapport d'activités étant lié aux ententes de service pour la desserte en MRC, les cartes d'appel issues de communautés autochtones ne sont plus compilées depuis le 1<sup>er</sup> février 2023. Celles-ci font l'objet d'une reddition de compte distincte. Les données antérieures sur les cartes d'appel ont été rétroactivement corrigées pour faciliter la comparaison avec les présentes données.

**Tableau 3 Nombre de cartes d'appel sur le territoire au cours des dernières années**

	2019-2020		2020-2021		2021-2022		2022-2023		2023-2024	
Priorité 0	0		0		72		289		243	
Priorité 1	934		1 013		1 017		799		749	
Priorité 2	2 065		2 110		2 100		2 096		2 196	
Priorité 3	528		452		638		599		504	
<b>Total :</b>	<b>3 527</b>		<b>3 575</b>		<b>3 827</b>		<b>3 783</b>		<b>3 692</b>	
<b>Alarmes<sup>1</sup></b>	<b>Nb</b>	<b>%</b>	<b>Nb</b>	<b>%</b>	<b>Nb</b>	<b>%</b>	<b>Nb</b>	<b>%</b>	<b>Nb</b>	<b>%</b>
	327	9%	202	6%	249	7%	240	6%	198	5%

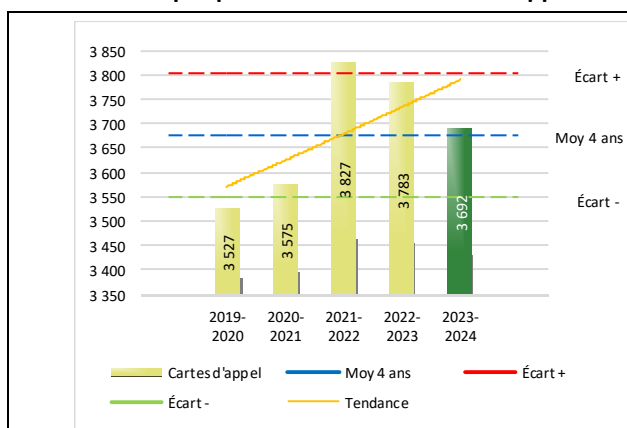
<sup>1</sup> Les « Alarmes » du Tableau 2 font référence à des constats municipaux émis en vertu de la réglementation existante suite à des déplacements non fondés; tandis que les « Alarmes » du Tableau 3 sont des alarmes relayées par un central au CGA donnant lieu à un déplacement, mais pas nécessairement à un constat.

Le tableau 3 des cartes d'appel trace le portrait des données de l'année courante par catégories. Par rapport à l'année précédente, le nombre total de cartes d'appel a diminué de 91.

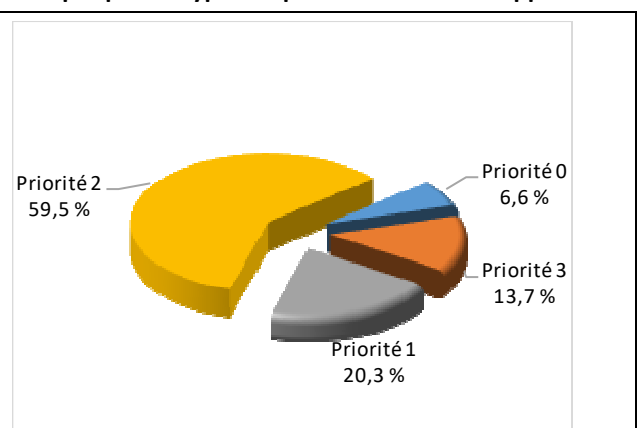
De plus, il est important de souligner le nombre d'appels et de dossiers traités par le *Centre de réponse aux citoyens* (CRC). Le CRC vise à offrir une alternative pour le citoyen qui communique avec la Sûreté via un centre de gestion des appels (CGA) et ce, pour les appels et/ou dossiers ne requérant pas le déplacement d'un policier. Pour l'année 2023 -2024, les policiers assignés au CRC ont ouvert 17 dossiers pour la MRC du Fjord-du-Saguenay.

## Évolution du nombre de cartes d'appel au cours des dernières années et portrait par types de priorité de cartes d'appel pour l'année courante

**Graphique 8 : Nombre de cartes d'appel**



**Graphique 9 : Types de priorité de cartes d'appel**



Le graphique 8 illustre la fluctuation du nombre total de cartes d'appel au cours des cinq dernières années. Nous constatons que le nombre de cartes d'appel enregistré pour cette année se situe au-dessus de la moyenne. Cependant, cet écart demeure dans la zone d'écart moyen.

Le graphique 9 indique que les cartes d'appel de priorité 2 sont les plus nombreuses à être enregistrées pour cette année.

# RAPPORT ANNUEL D'ACTIVITÉS

## La criminalité

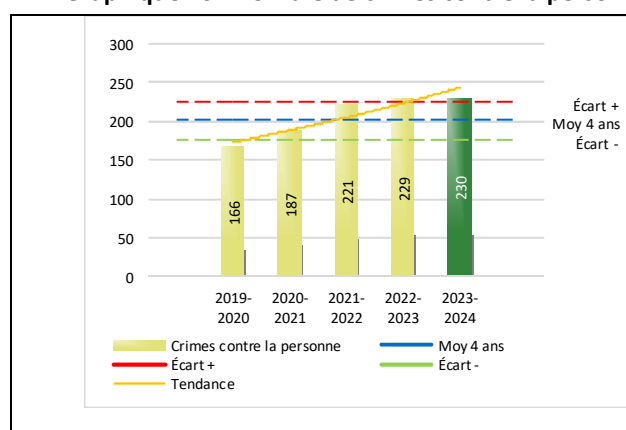
**Tableau 4 Nombre de crimes contre la personne sur le territoire au cours des dernières années**

	2019-2020	2020-2021	2021-2022	2022-2023	2023-2024
<b>1000- Crimes contre la personne<sup>1</sup></b>					
Infractions entraînant la mort	0	1	0	0	7
Agressions sexuelles	35	20	43	34	39
Voies de fait	68	94	115	125	104
Vols qualifiés	1	0	0	2	0
Autres crimes contre la personne <sup>2</sup>	62	72	63	68	80
<b>Crimes contre la personne :</b>	<b>166</b>	<b>187</b>	<b>221</b>	<b>229</b>	<b>230</b>

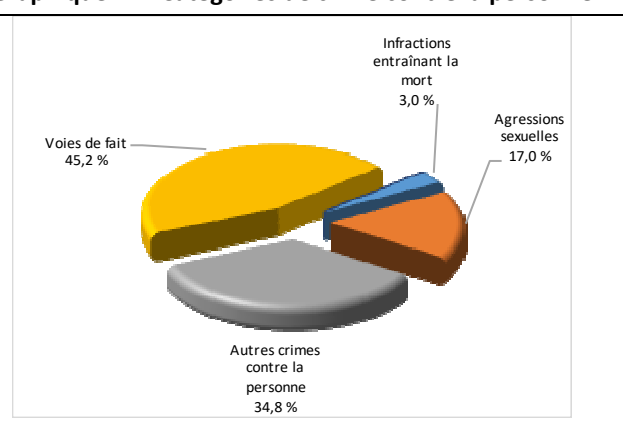
- 1 La section « Crimes contre la personne » présente le nombre de victimes d'actes criminels. Les sections suivantes présentent le nombre de dossiers opérationnels.
- 2 À titre informatif, les « Autres crimes contre la personne » incluent les cas d'enlèvement, de séquestration, d'extorsion, de profération de menaces, d'intimidation, etc.

## Évolution du nombre de crimes contre la personne au cours des dernières années et portrait par catégories de crime contre la personne pour l'année courante

**Graphique 10 : Nombre de crimes contre la personne**



**Graphique 11 : Catégories de crime contre la personne**



Le graphique 10 présente le nombre de crimes contre la personne au cours des cinq dernières années. Nous constatons que la donnée de cette année se situe au-dessus de la moyenne.

Les résultats de l'année courante se situent au-dessus de l'écart supérieur. Les résultats accusent un recul statistiquement significatif par rapport au bilan des quatre dernières années de la MRC.

Le graphique 11 spécifie le nombre d'événements pour chacune des catégories des crimes contre la personne. Nous remarquons alors que les voies de fait sont le type de crimes le plus fréquent pour cette année.

**Tableau 5 Nombre de crimes contre la propriété sur le territoire au cours des dernières années**

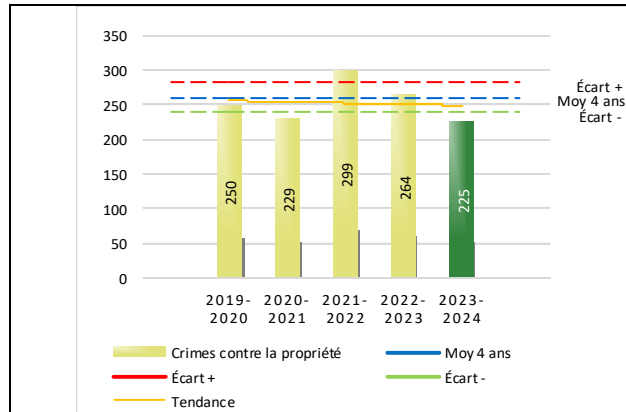
	2019-2020	2020-2021	2021-2022	2022-2023	2023-2024
<b>2000- Crimes contre la propriété</b>					
Incendies criminels	17	7	8	7	12
Introductions par effraction	76	49	54	43	51
Vols simples	54	49	80	60	57
Vols de véhicule	40	25	17	32	34
Recels	5	5	2	2	4
Fraudes	30	57	83	71	49
Méfais	28	37	55	49	18
<b>Crimes contre la propriété :</b>	<b>250</b>	<b>229</b>	<b>299</b>	<b>264</b>	<b>225</b>



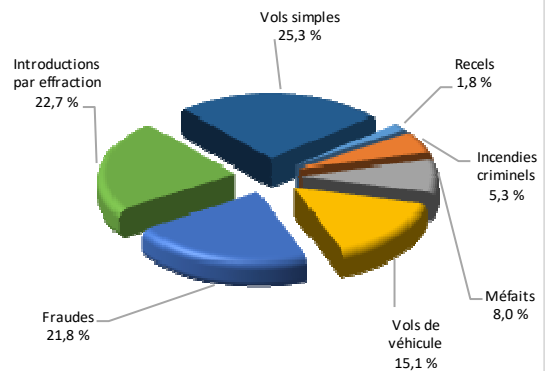
# RAPPORT ANNUEL D'ACTIVITÉS

## Évolution du nombre de crimes contre la propriété au cours des dernières années et portrait par catégories de crime contre la propriété pour l'année courante

Graphique 12 : Nombre de crimes contre la propriété



Graphique 13 : Catégories de crime contre la propriété



Le graphique 12 présente les crimes contre la propriété des cinq dernières années.

Les résultats de l'année courante se situent en dessous de l'écart inférieur. Les résultats présentent une amélioration statistiquement significative par rapport au bilan des quatre dernières années de la MRC.

Le graphique 13 indique le nombre d'événements pour chacune des catégories de crimes contre la propriété. Nous remarquons alors que les vols simples sont le type de crimes le plus fréquent au cours de l'année.

Tableau 6 Autres criminalités et interventions sur le territoire au cours des dernières années

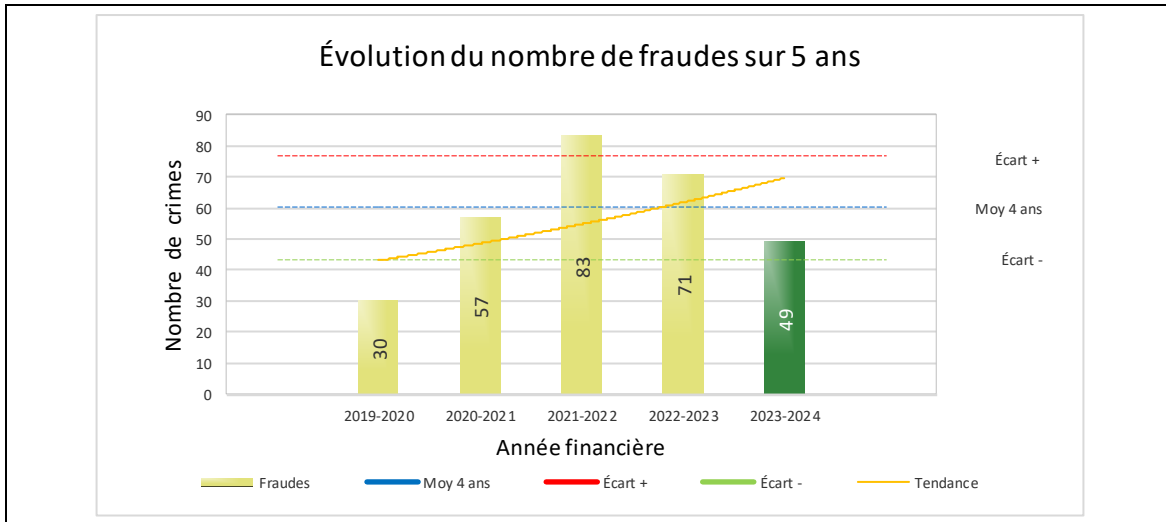
	2019-2020	2020-2021	2021-2022	2022-2023	2023-2024
<b>Autres criminalités</b>					
3000- Autres infractions au Code criminel <sup>1</sup>	33	22	55	55	64
4000 5000 - Loi régl. drogues et stupéfiants	21	23	12	19	21
6000- Infractions aux autres lois fédérales	0	11	7	1	4
7000- Infractions aux lois provinciales	9	9	16	16	13
<b>Autres criminalités :</b>	<b>63</b>	<b>65</b>	<b>90</b>	<b>91</b>	<b>102</b>
<b>Activités policières</b>					
A- Assistances	26	56	60	57	94
B- Permis	13	7	12	15	17
E- Enquêtes	145	170	193	192	188
F- Événements relatifs à la RACJ <sup>2</sup>	5	3	19	20	37
P- Objets perdus ou trouvés	4	3	6	11	9
R- Interventions policières <sup>3</sup>	201	176	314	331	367
V- Véhicules retrouvés ou remisés	10	5	18	17	16
X- Interpellation, observation et autre	26	25	32	25	30
<b>Activités :</b>	<b>430</b>	<b>445</b>	<b>654</b>	<b>668</b>	<b>758</b>
<b>Total criminalité et activités :</b>	<b>909</b>	<b>926</b>	<b>1 264</b>	<b>1 252</b>	<b>1 315</b>

1 La catégorie « Autres infractions au Code criminel » comprend différentes infractions telles : utilisation de monnaie contrefaite, avoir troublé la paix, évasion d'une garde légale, action indécente, production et distribution de pornographie juvénile, voyeurisme, leurre au moyen d'un ordinateur, appel téléphonique indécent, menace, incitation publique à la haine, etc.

2 La Régie des alcools, des courses et des jeux.

3 La catégorie « Interventions policières » comprend notamment les cas suivants : plainte de bruit, chicane de famille, service d'ordre, escorte de véhicule, affaire civile, transfert de détenu et de personne en crise, assistance au public, prise d'empreintes digitales, personne en détresse, etc.

GRAPHIQUE 14 : FRAUDES AU COURS DES DERNIÈRES ANNÉES



Le graphique 14 démontre que le nombre de fraudes de cette année qui est de 49 est inférieur au nombre moyen de 60 fraudes depuis les quatre dernières années.

Ce type de crime présente une amélioration statistiquement significative par rapport aux années antérieures. Cette variation pourrait s'expliquer par une sensibilisation accrue de la population face aux fraudes que ce soit par les activités de sensibilisation données aux citoyens de la MRC ou les campagnes de prévention dans les médias sociaux.

## INTERVENTIONS EN MILIEU SCOLAIRE / JEUNESSE<sup>6</sup>

Cette section présente les différentes interventions réalisées en milieu scolaire. Elles doivent donc être distinctes des informations insérées dans la section « Prévention » au début du rapport annuel.

Le nombre d'élèves rencontrés dans le tableau suivant est en lien avec les dossiers d'enquête ou de tous types de rencontres.

INTERVENTIONS EN MILIEU SCOLAIRE / JEUNESSE	Année courante
Nombre d'enquêtes relatives au PIMS	33
Nombre d'élèves rencontrés	17
Nombre d'établissements scolaires où une enquête a eu lieu	7

Nombre d'établissements scolaires sur le territoire	13
---	----

## INTERVENTIONS PAR DES UNITÉS DE SOUTIEN ET MESURES D'URGENCE

Cette section présente les interventions réalisées sur le territoire de la MRC par des unités de soutien régionales ou de mesures d'urgence au cours de l'année. Voici les détails de ces interventions.

INTERVENTIONS DE LA DIVISION MODULE D'URGENCE (DMU)			
MISSION / TYPE DE SUPPORT	NOMBRE DE MISSION/SUPPORT	NOMBRE DE POLICIERS	DURÉE TOTALE - HEURES
Maître-chien	5	5	45,75 h
Équipe de sauvetage	2	3	68,75 h
Module d'intervention	2	29	340,5 h
<b>TOTAL</b>	<b>9</b>	<b>37</b>	<b>455 h</b>

- Assistance du maître-chien dans deux dossiers de perquisition, un dossier de disparition, un dossier d'introduction par effraction et un dossier de menaces.
- Intervention du module d'intervention, des sauveteurs, des plongeurs et de l'hélicoptère dans le dossier du glissement de terrain à Rivière-Éternité.
- Utilisation de l'hélicoptère de la Sûreté du Québec ainsi que d'un sauveteur dans un dossier de disparition dans les Monts Valin.
- Assistance d'une équipe de sauveteurs dans un dossier de personne disparue ayant chaviré de son embarcation.

<sup>6</sup> La Sûreté est actuellement en négociation depuis le 1<sup>er</sup> avril 2022 avec l'Association des policières et policiers provinciaux du Québec (APPQ) relativement au renouvellement du contrat de travail de ses membres. Pendant la durée de ces négociations, le personnel d'encadrement des postes de la Sûreté a mis en place une méthode alternative de collecte d'information des activités policières. Conséquemment et bien que les activités continuent d'être réalisées sur le terrain, il sera difficile de comparer les statistiques antérieures des postes avec celles qui sont et seront collectées et analysées pendant l'application des moyens de sensibilisation par les membres de l'APPQ.

## ACTIVITÉS DIGNES D'INTÉRÊT ET ÉVÉNEMENTS MAJEURS

Le bulletin d'information policière de la MRC du Fjord-du-Saguenay vous présente les réalisations entreprises localement par la Sûreté en matière de sécurité routière et récréotouristique, enquêtes criminelles et prévention. Vous y trouverez des actions concrètes en réponse aux enjeux et préoccupations soulevés par vos élus en matière de sécurité publique. Ces bulletins sont disponibles au [sq.gouv.qc.ca/bulletins/](http://sq.gouv.qc.ca/bulletins/)

Voici les activités dignes d'intérêt et les événements majeurs ayant eu lieu au cours de l'année et qui n'ont pas été mentionnés dans les sections précédentes.

- Le 23 avril, une personne a perdu la maîtrise de son véhicule à Saint-Honoré. Il a effectué plusieurs tonneaux. Elle a été arrêtée pour conduite avec les capacités affaiblies par l'alcool.
- Au cours du mois d'avril, deux perquisitions ont eu lieu dans les municipalités de Bégin et de Saint-David-de-Falardeau. Ces perquisitions ont permis la saisie d'environ 543 grammes de cannabis, de vapoteuses au cannabis, 662 grammes de jujubes et 14 grammes de chocolat illicite au cannabis, 60 ml de liquide à vapoteuse contenant du THC/CBD, 200 ml de liquide à vapoteuse fabriqué par le suspect avec une presse à extraction, 106 grammes de shatter illicite, 2 grammes de cocaïne, 72 comprimés de méthamphétamine ainsi que plusieurs articles destinés à la revente.
- Le 8 mai, un individu souffrant de problèmes de santé mentale est disparu à Bégin. Plusieurs ressources ont été mises en place, dont le maître-chien. Il fut localisé dans une forêt, sain et sauf.
- Le 16 mai, il y a eu une introduction par effraction à la pourvoirie Domaine l'Or-Piste. Un vol d'un montant totalisant plus de 155 000\$.
- Le 23 mai, deux pêcheurs ont chaviré sur le Petit lac Ha! Ha! à Ferland-et-Boilleau. L'un d'eux a réussi à rejoindre la rive et s'est rendu au chalet pour appeler les secours. Les policiers du secteur ainsi que les pompiers avec une embarcation se sont mis rapidement en direction et l'hélicoptère des Forces armées Canadiennes de Bagotville a été mobilisé. Le deuxième pêcheur a été retrouvé sain et sauf. Les deux hommes portaient leurs VFI.
- Le 1<sup>er</sup> juillet, un glissement de terrain mortel est survenu à Rivière-Éternité à la suite des pluies diluviennes. Les équipes spécialisées de la Sûreté du Québec ainsi que plusieurs agents ont été mobilisés dans les recherches pour retrouver deux personnes disparues et dans la sécurisation du réseau routier durant les travaux de réfection.
- Le 1<sup>er</sup> juillet, les policiers reçoivent un appel pour une personne en détresse dans la Zec Lac-de-la-Boiteuse. Elle était blessée et incapable de se déplacer. Elle fut finalement secourue par le transporteur aérien médical Airmedic et transportée à l'hôpital.
- Le 4 juillet, un vol, d'une valeur estimée à 70 000\$ de biens reliés à la pêche, est survenu à la pourvoirie lac Perdu à 280 km en haut du Chemin de Chute-des-Passes. Des accusations pourraient être portées contre deux suspects.
- Le 8 juillet, un accident de VTT est survenu dans un sentier derrière une résidence privée à Saint-Fulgence. Le conducteur fut arrêté pour conduite avec les capacités affaiblies par l'alcool. Le passager fut transporté à l'hôpital pour soigner des blessures au visage.
- Le 22 juillet, un individu, qui avait été rapporté disparu par son fils, a été retrouvé sain et sauf dans les Monts Valin, fortement intoxiqué par l'alcool. L'hélicoptère de la Sûreté du Québec a été déployé dans ce dossier.
- Le 30 juillet, un conducteur a été arrêté pour conduite avec les capacités affaiblies par l'alcool. À l'arrivée des policiers, l'homme était avec sa voiture dans le fossé.
- Le 30 juillet, un individu qui conduisait une moto sans plaques et sans permis a été intercepté par les policiers à la suite d'une poursuite.
- Le 26 août, plusieurs constats d'infraction furent remis à un individu de Saint-Ambrosie après que celui-ci eut fait une embardée en véhicule utilitaire tout-terrain blessant trois enfants. Personne ne portait de casque et il y avait seulement deux ceintures de sécurité.
- Lors de deux opérations cinémomètre sur le chemin du Volair à Saint-Honoré soit le 3 et 4 septembre, un véhicule et une moto sont interceptés pour vitesse au volant. Les deux conducteurs furent finalement arrêtés pour conduite avec les capacités affaiblies par l'alcool.
- Le 11 septembre, deux individus ont été surpris par une agente de GardaWorld lorsqu'ils tentaient d'ouvrir le guichet automatique sur la rue Hôtel-de-Ville à Saint-Honoré.
- Dans la nuit du 17 septembre, les agents du poste de la Sûreté du Québec de la MRC du Fjord-du-Saguenay ont été appelés à se rendre dans une institution financière de la rue Simard à Saint-Ambroise. Sur place, ils ont surpris deux

# RAPPORT ANNUEL D'ACTIVITÉS

individus en train de cambrioler le guichet automatique. Les deux suspects ont pris la fuite à pied. Ils ont été rapidement rattrapés et arrêtés par les policiers.

- Le 1er octobre, un individu a été arrêté pour conduite avec les capacités affaiblies par l'alcool ainsi que de délit de fuite. La veille, la personne avait laissé son véhicule sur place, à Saint-Honoré, à la suite d'un capotage.
- Le 8 octobre, à la suite de fortes pluies tombées causant des inondations, la route 170 a dû être fermée à certains endroits. Il y a eu évacuation de certains secteurs par prévention. Des centres d'hébergement ont été mis à la disposition des gens évacués.
- Au cours du mois de décembre, deux suspects, résidant à Jonquière, ont été arrêtés en lien avec 3 introductions par effraction dans des chalets situés dans les Monts Valin survenus au mois d'octobre. L'enquête avait permis de confirmer que les objets retrouvés à leur domicile étaient reliés aux dossiers de vols.
- Le 16 décembre a eu lieu l'opération Impact motoneige dans les Monts-Valin. Dix motoneigistes de la Sûreté du Québec, quatre agents provinciaux de la Fédération des clubs de motoneigistes du Québec et un agent de surveillance de sentier du club des Caribous-Conscrit ont participé à cette opération. Au cours de cette journée, plus de 530 motoneigistes ont été interpellés, 40 constats ont été remis pour différentes infractions, 46 avertissements et il y a eu 12 expulsions de sentiers. Les opérations se sont poursuivies en soirée, visant les motoneigistes et conducteurs de véhicules quittant les Monts-Valin avec la capacité de conduire affaiblie par l'alcool et/ou la drogue. Dix agents évaluateurs en reconnaissance de drogues étaient présents pour ces contrôles. 24 vérifications de la capacité de conduire avec l'appareil de détection approuvé (ADA) ont été faites, 5 personnes avaient les capacités affaiblies par l'alcool ou la drogue.

La Sûreté effectue une révision de courtoisie pour ce rapport.