



RAPPORT ANNUEL D'ACTIVITÉS

POSTE DE LA MRC DU GRANIT
DE LA SÛRETÉ DU QUÉBEC

DU 1^{ER} AVRIL 2023
AU 31 MARS 2024



LISTE DES ABRÉVIATIONS, DES SIGLES ET DES ACRONYMES

APPQ	Association des policières et policiers du Québec
ASRP	Approche stratégique en résolution de problèmes
AVVR	Avis de vérification d'un véhicule routier
Bimestre	Période de deux mois consécutifs
BCSO	Bureau de coordination et de soutien opérationnel
CGA	Centre de gestion des appels
CRC	Centre de réponse aux citoyens
CSMRC	Centre de services MRC
CSP	Comité de sécurité publique
DG	Directeur général
DGA	Directeur général adjoint
ÉMIPIC	Équipe mixte d'intervention - Policiers et intervenants communautaires
MRC	Municipalité régionale de comté
NSPP	Normes et standards en police de proximité
OPS	Opération spéciale
PARL	Plan d'activité régional et local
PIMS / PIJ	Programme d'intervention en milieu scolaire / Policier intervenant jeunesse (projet pilote)
PLI-Élus	Plan de lutte contre l'intimidation des élus et des gestionnaires municipaux
RACJ	Régie des alcools, des courses et des jeux
SIGMA	Système informatisé de la gestion des mobiles et des appels
SRAO	Système de répartition des appels par ordinateur
TAQ	Tableau d'activités quotidiennes
TBG	Tableau de bord de gestion

MOT DU RESPONSABLE DE POSTE



C'est avec plaisir que je vous présente le rapport annuel d'activités du poste de la MRC du Granit de la Sûreté du Québec pour l'année financière 2023-2024. Conformément à nos engagements ainsi qu'aux priorités déterminées par le CSP, le déploiement de nos actions se poursuit sur l'ensemble du territoire couvert.

Vous retrouverez notamment dans ce rapport, les activités réalisées en lien avec les priorités locales ainsi que celles en lien avec nos actions préventives et notre approche communautaire. De plus, vous retrouverez dans le rapport les statistiques relatives à la sécurité des réseaux de transport, aux règlements municipaux, aux événements criminels et finalement, celles relatives au traitement des cartes d'appel.

Ce rapport et ses résultats vous permettront d'assurer le suivi de la performance des services de la Sûreté du Québec.

Charles Therrien

Sgt Charles Therrien, responsable de poste MRC du Granit

RAPPORT ANNUEL D'ACTIVITÉS


PRIORITÉS LOCALES²

Voici les priorités locales identifiées par le CSP pour l'année 2023-2024 et le bilan des activités réalisées.

Priorité 1 : Prévenir et combattre efficacement la prolifération de la culture et le trafic de stupéfiants

DESCRIPTION DES ACTIVITÉS	COMMENTAIRES	NB ACTIVITÉS
Prévention	Voir la section prévention, page 7 et 8.	n.d. ²
Surveillance	Tout au long de l'année, plusieurs opérations de surveillance en lien au trafic de stupéfiants ont eu lieu.	n.d. ²
Perquisition	Tout au long de l'année, différents dossiers reliés aux stupéfiants ont été enquêtés, et plusieurs d'entre eux se sont soldés par des arrestations et des perquisitions.	n.d. ²

Priorité 2: Réaliser des opérations de surveillance en regard des véhicules récréotouristiques (quads, motoneiges, bateaux (patrouille nautique))

DESCRIPTION DES ACTIVITÉS	COMMENTAIRES	NB ACTIVITÉS
Patrouilles à vélos	Au cours de l'année, six journées de patrouilles à vélos furent réalisées par l'équipe du CSMRC sur le territoire de la MRC du Granit.	6
Patrouilles nautiques	<p>Au cours de l'année, 22 activités de patrouille nautique par l'équipe récréotouristique du CSMRC furent réalisées.</p> <p>517 embarcations furent interceptées.</p> <p>32 expulsions, 22 constats et 190 avertissements furent émis.</p> <p>Certaines collaborations à souligner :</p> <ul style="list-style-type: none">-Collaboration du BCSO et CSMRC des Appalaches (Thetford).-Partenariat avec Pêches et Océans Canada lors et la patrouille nautique du Lac-Saint-François lors d'une sortie nautique.  <p>-Collaboration avec Transport Canada, assisté de Pêches et Océans en lien avec un voilier échoué au Lac-Drolet.</p>	22
Patrouille aux abords des plans d'eau	Au cours de l'année, une activité de prévention et de sensibilisation nautique aux abords des plans d'eau par l'équipe récréotouristique du CSMRC fût réalisée. Deux embarcations furent interceptées.	1

² La Sûreté est actuellement en négociation depuis le 1^{er} avril 2022 avec l'Association des policières et policiers provinciaux du Québec (APPQ) relativement au renouvellement du contrat de travail de ses membres. Pendant la durée de ces négociations, le personnel d'encadrement des postes de la Sûreté a mis en place une méthode alternative de collecte d'information des activités policières. Conséquemment et bien que les activités continuent d'être réalisées sur le terrain, il sera difficile de comparer les statistiques antérieures des postes avec celles qui sont et seront collectées et analysées pendant l'application des moyens de sensibilisation par les membres de l'APPQ.

RAPPORT ANNUEL D'ACTIVITÉS

Patrouilles en quads	<p>Au cours de l'année, trois activités de patrouille en quad par l'équipe récréotouristique du CSMRC furent réalisées.</p> <p>103 véhicules hors route furent interceptés et 14 avertissements furent émis.</p> <p>Collaboration du BCSO.</p> <p>Collaboration avec la Gendarmerie Royale du Canada lors d'une sortie en quad.</p>	3
Patrouilles aux abords des sentiers de quad	<p>Au cours de l'année, deux activités aux abords des sentiers de quad par l'équipe récréotouristique du CSMRC furent réalisées. Trois interceptions réalisées.</p>	2
Patrouilles en motoneiges	<p>Au cours de l'année, six activités de patrouille en motoneige par l'équipe récréotouristique du CSMRC furent réalisées.</p> <p>125 véhicules hors route furent interceptés et 19 avertissements furent émis.</p> <p>Collaboration du BCSO.</p> <p>Opération <i>influence</i> et opération concertée patrouille motoneige ont été réalisées.</p>	6
Patrouilles aux abords des sentiers de motoneige	<p>Au cours de l'année, sept activités aux abords des sentiers de motoneige par l'équipe récréotouristique du CSMRC furent réalisées.</p> <p>82 véhicules hors route furent interceptés et deux constats furent émis.</p>	7

Priorité 3: Réaliser des opérations de sécurité routière en secteur à risque afin de diminuer les collisions avec blessés et mortelles, incluant les zones urbaines et semi-urbaines

DESCRIPTION DES ACTIVITÉS	COMMENTAIRES	NB ACTIVITÉS
Opération - sécurité routière	<p>Tout au long de l'année, plusieurs opérations ont eu lieu menant à l'émission de constats d'infraction; notamment pour excès de vitesse, pour l'utilisation du cellulaire au volant et pour le non-port de la ceinture de sécurité. Il s'agissait de nos trois principales cibles.</p> <p>Parmi les opérations réalisées, on y retrouve :</p> <ul style="list-style-type: none"> -Sept OPS IMPACT en sécurité routière. Elles se sont tenues dans tout le CSMRC – Richmond -18 opérations nationales concertées (ONC). 	n.d. ²
Opérations – alcool et drogue au volant	<p>Tout au long de l'année, plusieurs opérations ont eu lieu pour contrer la conduite de véhicules avec les capacités affaiblies par l'alcool ou la drogue.</p> <p>En cours d'année, plusieurs activités de prévention alcool et drogue au volant ont été faites lors d'évènements ou dans des endroits ciblés. Voir section prévention, page 7 et 8.</p>	n.d. ²
Cinémomètres vivants / Sécurité aux abords des écoles	<p>En cours d'année, deux activités cinémomètres vivants, dont l'un à l'école primaire Rose-des-Vents de Stornoway et l'autre à l'école primaire de la Source de Nantes. Ces évènements ont été médiatisés.</p> <p>Plusieurs opérations de surveillance des parcours d'autobus et présence en zones scolaires ont eu lieu.</p> <p>Stratégie de sécurité aux abords des zones scolaires et présence accrue de patrouilleurs à des moments ciblés.</p> <p>Médiatisation locale et sensibilisation des citoyens.</p>	n.d. ²

RAPPORT ANNUEL D'ACTIVITÉS

Patrouilles à motos	Au cours de l'année, 88 activités de patrouille à moto furent réalisées par l'équipe du CSMRC sur l'ensemble du territoire CSMRC Richmond.	88
---------------------	--	----

Priorité 4 : Assurer une présence policière de proximité avec les différents acteurs du milieu (tant en sensibilisation, prévention ou présence)

DESCRIPTION DES ACTIVITÉS	COMMENTAIRES	NB ACTIVITÉS
Activités de rapprochement et de proximité / Présence policière	Tout au long de l'année, nos policiers ont été présents sur le territoire dont aux endroits suivants : Place Éphémère, Espace jeunesse, « skateparc », Parc Nationale du Mont-Mégantic, Parc de l'OTJ (Œuvre des Terrains de Jeux), écoles, garderies, plages, campings, commerces, aréna, plateaux sportifs, médiathèque, lieu de grève, CIUSS, centre-ville et organismes. Voir les priorités locales (page 4 à 6) et la section activités communautaires (page 11).	n.d. ²
Préventions	Voir la section prévention, page 7 et 8.	n.d. ²
Activités et rencontres réalisées en collaboration avec les partenaires ciblés	Tout au long de l'année, plusieurs rencontres et activités avec les partenaires ciblés dans différents dossiers, dont : -Dossier d'assistance à l'Agence des services frontaliers du Canada; -Dossier en collaboration avec l'Escouade Canine; -Rencontre de sensibilisation à la sécurité ferroviaire. Partenariat avec le Service de Police du Canadian Pacific Kansas City; -Conférence de presse en lien à la Voie de contournement ferroviaire de Lac-Mégantic. Collaboration avec Transport Canada; -Rencontre avec le responsable de la SEPAQ du Mont Mégantic et l'Astrolab pour la planification de l'opération Éclipse 2024; -Rencontre avec le préventionniste de la MRC du Granit pour le volet recherche et sauvetage en vue d'améliorer la collaboration et l'efficacité; -Courriel de mise en garde en regard aux faux appels à la bombe au centre de service scolaire de notre territoire; -Renouvellement du plan d'urgence pour le Cégep Beauce-Appalaches situé au Campus de Lac-Mégantic; -Rencontre informative et de sensibilisation sur les clientèles en contexte de négligence (accueil psychosocial); -Table régionale en matière de violence conjugale; -Présentation à la Table des maires d'un maître-chien et de l'assistance offerte lors d'intervention; -Rencontre organisée par la Fédération de communautés culturelles de l'Estrie; -Comité d'intégration de services en violence sexuelle et violence conjugale pour le tribunal spécialisé; -Commémoration de la tragédie Lac-Mégantic et entrevue sur le sujet avec Daniel Campagna, l'inspecteur chef directeur à la direction gouvernementale des innovations et des technologiques à la Sûreté du Québec.	n.d. ²



RAPPORT ANNUEL D'ACTIVITÉS

DEMANDES PONCTUELLES DES ÉLUS ET DES CITOYENS

Voici les demandes ponctuelles des élus et des citoyens qui ont été adressées à la Sûreté au cours de la dernière année.

DESCRIPTION DES DEMANDES (ACTION* V, T, C)	COMMENTAIRES	Nb REQUÊTES
Sécurité routière	C Chemin de la Yard – vitesse et interdiction pour camions.	1
Flânage lieu public	C Flânage au Carrefour Lac-Mégantic	1

*LÉGENDE

(V) En validation : Requêtes reçues et en période d'évaluation afin de confirmer si elles sont fondées ou non et si elles nécessitent des interventions spécifiques.

(T) En traitement : Requêtes validées et fondées pour lesquelles des activités sont effectuées afin de régler la problématique visée (ex. : patrouilles, surveillances, radar, etc.).

(C) Clos : Requêtes qui sont résolues à la suite des activités effectuées ou qui sont non fondées.

PRÉVENTION³

Toujours en réponse aux besoins et aux réalités locales, les postes de la Sûreté tiennent des activités de prévention dans l'ensemble des municipalités qu'ils desservent, c'est-à-dire des mesures proactives et non pénales, qui ont pour but spécifique de réduire la criminalité en agissant sur les facteurs qui la déterminent, sur les circonstances et l'environnement dans lesquels sont commis les délits.

La grande majorité des activités de prévention se tiennent au quotidien, dans le cadre des interventions de l'ensemble des patrouilleurs.


Voici les principales activités de prévention réalisées au cours de la dernière année :

Activités de prévention réalisées au cours de l'année

DESCRIPTION DES ACTIVITÉS	COMMENTAIRES	Nb ACTIVITÉS
Sécurité civile	Au cours de l'année, diffusion de documentation en lien avec la sécurité civile. Outils offerts aux municipalités.	1
Sécurité routière	Au cours de l'année, une rencontre sur la prévention en sécurité routière avec les personnes âgées à la municipalité de Sainte-Cécile.	1
Sécurité à vélo	Au cours de l'année, une participation au marché public de Lambton a été fait pour la sensibilisation à propos de la plateforme <i>Garage 529</i> . Cette dernière permettant d'enregistrer son vélo et permet la communication d'informations aux policiers en cas de vol.	1

³ La Sûreté est actuellement en négociation depuis le 1^{er} avril 2022 avec l'Association des policières et policiers provinciaux du Québec (APPQ) relativement au renouvellement du contrat de travail de ses membres. Pendant la durée de ces négociations, le personnel d'encadrement des postes de la Sûreté a mis en place une méthode alternative de collecte d'information des activités policières. Conséquemment et bien que les activités continuent d'être réalisées sur le terrain, il sera difficile de comparer les statistiques antérieures des postes avec celles qui sont et seront collectées et analysées pendant l'application des moyens de sensibilisation par les membres de l'APPQ.

RAPPORT ANNUEL D'ACTIVITÉS

Sécurité ferroviaire	Au cours de l'année, une opération de sensibilisation à la sécurité ferroviaire a été menée. Documents de sensibilisation remis.	1
Sécurité en transport scolaire	Tout au long de l'année, 10 conférences sur la <i>sécurité en transport scolaire</i> ont eu lieu.	10
Sécurité dans les établissements scolaires	Tout au long de l'année, 10 pratiques de confinements barricadés ont eu lieu dans différentes écoles du territoire.	10
Violence entre partenaires intimes	Tout au long de l'année, 10 conférences XOX ont eu lieu, ainsi qu'une journée de sensibilisation sur le sujet avec distribution de dépliants SOS violence conjugale. Belle collaboration avec le centre d'hébergement La Bouée de Lac-Mégantic. 	11
Cybercriminalité	Tout au long de l'année, 11 conférences Mission Techno-Logique, 16 conférences Sécuri-T et huit conférences Cybercriminalité ont eu lieu.	35
Criminalité	Au cours de l'année, un communiqué a été transmis aux municipalités en lien au vol de véhicules.	1
Intimidation	Tout au long de l'année, trois conférences sur l'intimidation et une rencontre de sensibilisation ont eu lieu.	4
Vapotage / Cigarette	Au cours de l'année, deux rencontres de sensibilisation sur le vapotage et la cigarette ont eu lieu.	2
Alcool et drogues	Tout au long de l'année, cinq conférences sur l'alcool et la drogue au volant, deux conférences sur la toxicomanie et les drogues, une conférence sur l'alcool et deux conférences sur la Loi sur le cannabis ont eu lieu.	10
Loi sur le système de justice pénale pour les adolescents (LSJPA)	Tout au long de l'année, cinq conférences sur les gangs et les violences armées ont eu lieu.	5
Fraude et maltraitance envers les aînés	Tout au long de l'année, trois conférences sur la fraude et la maltraitance envers les aînés et une conférence sur la bienveillance des aînés ont eu lieu. Lors des conférences, des bénévoles du comité de la bienveillance de la Table de concertation de la MRC du Granit ont accompagné des membres de la Sûreté du Québec pour faire de la prévention. Également, plusieurs visites ont eu lieu dans des résidences pour personnes âgées ont eu lieu.	4

POLICE DE PROXIMITÉ⁴

La Sûreté du Québec s'est formellement engagée dans une approche professionnelle de type communautaire. Cette philosophie de travail comprend les cinq grands principes suivants :

- La présence familiale;
- La qualité du service aux citoyens;
- Le partenariat avec la population;
- La consultation de la clientèle;
- La résolution de problèmes.

Cette section présente les principales activités réalisées par l'approche de police de proximité.

Présence familiale et parrainage

À la Sûreté du Québec, la présence familiale s'exprime par l'Approche Relais.

Voici les principales activités de parrainage (qui visent la création de liens privilégiés avec les acteurs clés de la municipalité) ayant pour objectif la capacité d'être proactif dans la résolution de problématiques en matière de sécurité publique. Ces activités sont en lien avec les priorités locales identifiées par le CSP.

DESCRIPTION DES ACTIVITÉS	COMMENTAIRES	NB ACTIVITÉS
Rencontre de parrainage	Communications avec les directeurs généraux, les élus ainsi que les acteurs clés des services municipaux, du milieu scolaire, du milieu de la santé, du milieu communautaire et des affaires et du milieu de la sécurité publique.	n.d. ⁴

Résolution de problèmes

L'approche stratégique en résolution de problèmes (ASRP) permet d'associer des incidents autrement traités un par un, d'en dégager une compréhension globale et de rechercher des solutions durables, le tout en ayant recours aux partenaires et aux ressources des milieux affectés par des problématiques communes.

Voici les incidents traités par l'approche stratégique en résolution de problèmes au cours de la dernière année :

DESCRIPTION ET COMMENTAIRES
Aucune résolution de problèmes dans l'année de référence.

⁴ La Sûreté est actuellement en négociation depuis le 1^{er} avril 2022 avec l'Association des policières et policiers provinciaux du Québec (APPQ) relativement au renouvellement du contrat de travail de ses membres. Pendant la durée de ces négociations, le personnel d'encadrement des postes de la Sûreté a mis en place une méthode alternative de collecte d'information des activités policières. Conséquemment et bien que les activités continuent d'être réalisées sur le terrain, il sera difficile de comparer les statistiques antérieures des postes avec celles qui sont et seront collectées et analysées pendant l'application des moyens de sensibilisation par les membres de l'APPQ.

RAPPORT ANNUEL D'ACTIVITÉS

Programme de cadets

Le programme de cadets de la Sûreté existe depuis 2009. Au fil des années, le nombre de cadets, ainsi que le nombre de MRC intéressées à ce programme n'ont cessé d'augmenter. Les coûts liés au programme sont partagés entre la Sûreté et le partenaire municipal impliqué. De plus, depuis 2021, la Sûreté autorise la bonification du programme de cadets avec l'ajout d'heures bonifiées, et ce, financées entièrement par les partenaires qui en font la demande.

À cet effet, les municipalités de Frontenac, Lac-Mégantic, Lambton et Marston se prévalent des services de cadets depuis 2020. L'été dernier, 2 cadets sont venus bonifier l'offre de la Sûreté du Québec sur notre territoire.

Le programme de cadets permet d'accentuer la visibilité de l'organisation sur son territoire, de soutenir le modèle de police de proximité et de bonifier l'offre de service en prévention de la criminalité. Il représente donc un service à valeur ajoutée pour plusieurs types de clientèle, soit les citoyens et les MRC/municipalités (visibilité), les cadets (recrutement et développement), les policiers (soutien) et la Sûreté.

Récemment, la raison d'être du programme de cadets a été précisée, en fonction de trois objectifs mesurables, soit :

Élargir le nombre d'activités de prévention, de parrainage ou de rapprochement avec les communautés, en période estivale.

Offrir une expérience de travail au sein d'un milieu policier pour les étudiants aspirants policiers.

Maintenir le nombre potentiel de candidats-cadets pour le recrutement de policiers de la Sûreté.

Les responsables de poste et les coordonnateurs désignés, de concert avec les élus, participent à la planification des tâches des cadets en considérant l'ensemble des besoins des partenaires et de la clientèle.

Voici les principales activités qui ont été effectués par les cadets au cours de la dernière année.

DESCRIPTION DES ACTIVITÉS	COMMENTAIRES	NB ACTIVITÉS
Surveillances à pied et à vélos	<p>Les cadets ont participé à la surveillance dans la MRC du Granit, dont :</p> <ul style="list-style-type: none">-Fête nationale du Québec;-Marathon du Mont Mégantic;-Canada Man Woman 2023 à Lac-Mégantic;-Commémoration de la tragédie de Lac-Mégantic;-Fête des œuvres des terrains de jeux (OTJ);-Festival de la Colline à Lac- Mégantic;-Tour du Lac-Mégantic. <p>S'ajoute plusieurs surveillances, en autres : stationnements, terrains de jeux, plateaux sportifs, écoles, complexe Baie-des-Sables, parc des Vétérans, Parc Sachs-Mercier, camping, Espace jeunesse, <i>skatepark</i>, centre-ville, sentiers pédestres, plages (Lac des Araignées, Lac-Mégantic, Grand lac Saint-François), débarcadères de bateaux, Œuvres des terrains de jeux (OTJ), Légion canadienne et Centre sportif Mégantic.</p> <p>2318 interactions par les cadets.</p>	83
Participation à un programme de prévention	<p>Les cadets ont participé à plusieurs activités de prévention dans la MRC du Granit, dont :</p> <ul style="list-style-type: none">-Prévention sur la sécurité routière (vitesse, ceinture, cellulaire);-Prévention liée à l'alcool et les drogues;-Fraude et la maltraitance envers les aînés;-Fraude dans les commerces;-Génivélo (sécurité à vélo) et Garage 529 (vol de vélo);-Sécurité nautique. <p>On évalue à 665 le nombre de participants aux activités de prévention.</p>	73
Activités de relations communautaires	<p>Rencontre des élus, membres des services municipaux et membres du milieu pour cibler les besoins de la région.</p>	18

RAPPORT ANNUEL D'ACTIVITÉS

Activités communautaires réalisées au cours de l'année

Cette section présente les activités communautaires dans lesquelles les membres du poste se sont impliqués au cours de la dernière année.

DESCRIPTION ET COMMENTAIRES
Commemoration de la tragédie de Lac-Mégantic. Marche silencieuse, concert Entre Chien et Loup, soirée-spectacle au Musi-Café. Patrouille à pied et en véhicules. Présence des cadets.
En cours d'année, 12 présentations sur le métier policier dont : -sept conférences dans les camps de jour (Frontenac, Woburn, Notre-Dame-des-Bois, Lac-Mégantic et Nantes); -une visite de poste par le camp de jour de Milan; -trois conférences dans les écoles (de la Sources, Sacré-Cœur, Voie Lactée); -une conférence à l'Ensoleillé. Échange avec un groupe de jeunes pour des questions de sécurité routière et du métier policier à l'Espace jeunesse. Quatre rencontres dans les cours de francisation en lien au métier policier et certaines lois au pays.
Patrouille à pied, à vélo et présence policière sur plusieurs événements, dont : Saint-Jean-Baptiste, Marathon du Mont Mégantic, Triathlon international Piopolis, Canada Man Woman 2023, Western des Torrieux, Défi Drolet, Tour du Lac-Mégantic, Dégustez Mégantic, La Voie Gravelée, Fête des camps de jour (OTJ), Festival des Collines, Beach Party de St-Ludger, Parade de Noël, Marché de Noël, Guignolée des médias et Carnaval Ti-Cube. Participation de la patrouille à moto dans certains événements (parade Fête des OTJ, La Voie Gravelée...).
Déjeuner des policiers pour amasser des dons pour le cancer en collaboration avec le Café Bistro la Brûlerie de Lac-Mégantic. Un montant de 8315\$ a été amassé.

Patrouille pour l'activité Train de Noël en collaboration avec la police du Canadian Pacific, la Ville Lac-Mégantic, le Service incendie Lac-Mégantic, Desssercom (ambulance), la Guignolée et la Sûreté du Québec.


STATISTIQUES OPÉRATIONNELLES

Cette section est consacrée aux statistiques de :

- Sécurité des réseaux de transport
- Règlements municipaux
- Cartes d'appel
- Criminalité

Les résultats qui vous sont présentés dans cette section vous permettront d'apprécier tout particulièrement la performance de la Sûreté au cours de la dernière année.

Afin de mettre ces données en perspective et d'en analyser l'évolution, vous pouvez également les comparer avec les données des quatre dernières années.

De plus, afin d'en faciliter l'analyse, ces données vous sont présentées à l'aide de deux types de graphiques.

Chacun des graphiques de type « *histogramme* » indique les résultats pour les cinq dernières années. Une ligne trace la moyenne des quatre dernières années.

Ces graphiques permettent aussi de situer les résultats de la dernière année par rapport à la **zone d'écart moyen**. L'écart moyen est calculé à partir de la moyenne des différences entre les données de chacune des années par rapport à la moyenne des quatre dernières années. Visuellement, il s'agit de la zone comprise entre les lignes « écart + » et « écart - ». Les résultats qui s'éloignent de cette zone méritent une attention particulière du CSP.

Des graphiques circulaires, ou de type « *pointe de tarte* », accompagnent également des histogrammes afin d'illustrer plus précisément la répartition des catégories d'événements plus préoccupants.

Notez que les données de cette section concernent l'ensemble du territoire couvert par les effectifs du poste de la MRC du Granit. Les résultats pour chacune des municipalités vous sont présentés en annexes.

Un écart aux données présentées dans les rapports annuels précédents peut être attribuable à la modification du statut ou à l'évolution d'un dossier après la production du rapport annuel.

À surveiller : Depuis le mois de juin 2017, certains postes MRC ont été convertis en postes mixtes et gèrent désormais aussi le travail fait sur les autoroutes. Ce changement a pour conséquence d'ajouter les statistiques autoroutières à même celles de la MRC.

Statistiques extraites du Tableau de bord le : 2024-05-06

RAPPORT ANNUEL D'ACTIVITÉS

La sécurité des réseaux de transport

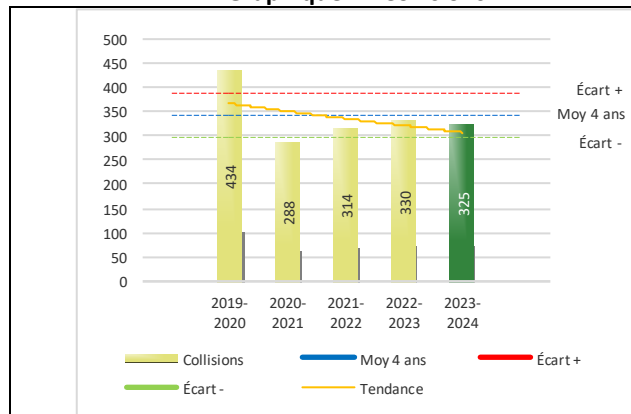
Tableau 1 Nombre de collisions et d'interventions couvertes sur le territoire au cours des dernières années

		2019-2020	2020-2021	2021-2022	2022-2023	2023-2024
Collisions						
	Collisions mortelles	3	2	2	2	1
	Collisions avec blessés graves	4	4	4	2	3
	Collisions avec blessés légers	60	46	46	39	37
	Autres collisions avec blessés ¹	0	5	4	3	3
	Collisions matérielles	367	231	258	284	281
	Sous-total :	434	288	314	330	325
Interventions						
	Avertissements nautiques	162	174	101	113	66
	Capacités affaiblies	40	23	34	34	40
	Autres crimes ²	66	33	39	28	26
	Constats provinciaux	563	190	108	161	294
	Constats municipaux	1 695	2 034	2 136	2 009	1 952
	AVVR ³	67	75	55	60	84
	Avertissements	1 839	1 257	1 696	1 523	1 511
	Sous-total :	4 432	3 786	4 169	3 928	3 973

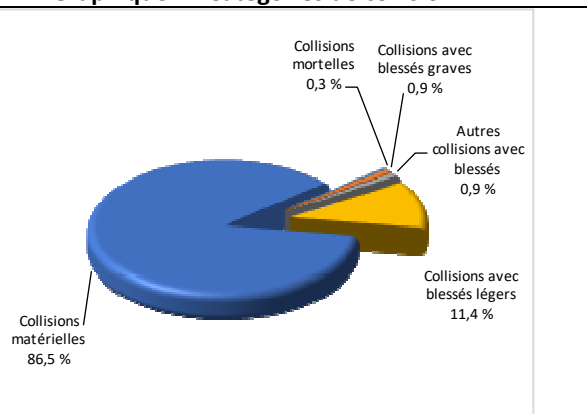
- 1 La catégorie « Autres collisions avec blessés » comprend les cas survenus hors des chemins publics.
- 2 La catégorie « Autres crimes » comprend les cas de conduite dangereuse, de poursuite, de délit de fuite, de conduite de véhicule routier pendant une interdiction (de conduire).
- 3 Avis de vérification d'un véhicule routier.

Évolution du nombre de collisions au cours des dernières années et portrait par catégories de collisions pour l'année courante

Graphique 1 : Collisions



Graphique 2 : Catégories de collision



Collisions

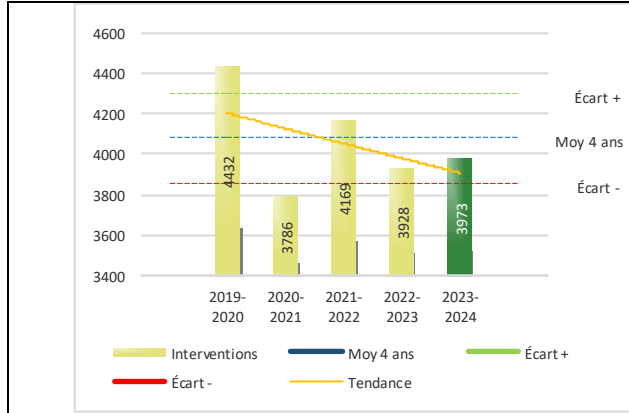
Le graphique 1 permet de constater une tendance à la stabilité quant au bilan routier des cinq dernières années. Le total des collisions de l'année courante (de 325), se situe au milieu de la zone d'écart moyen.

Le nombre en 2023-2024 est légèrement en baisse face à la moyenne des quatre dernières années de 341.

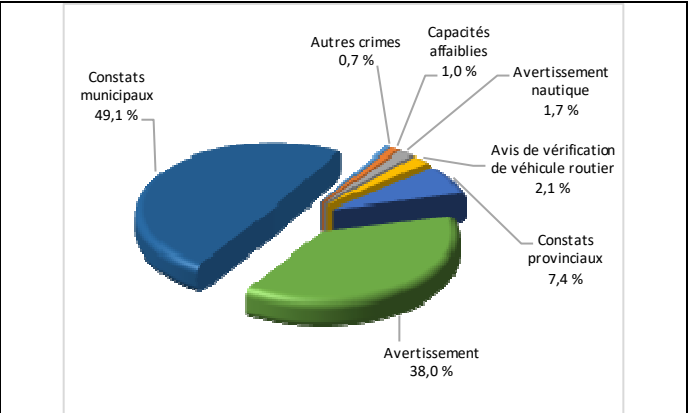
RAPPORT ANNUEL D'ACTIVITÉS

Évolution du nombre d'interventions au cours des dernières années et portrait par catégories d'intervention pour l'année courante

Graphique 3 : Interventions



Graphique 4 : Catégories d'intervention

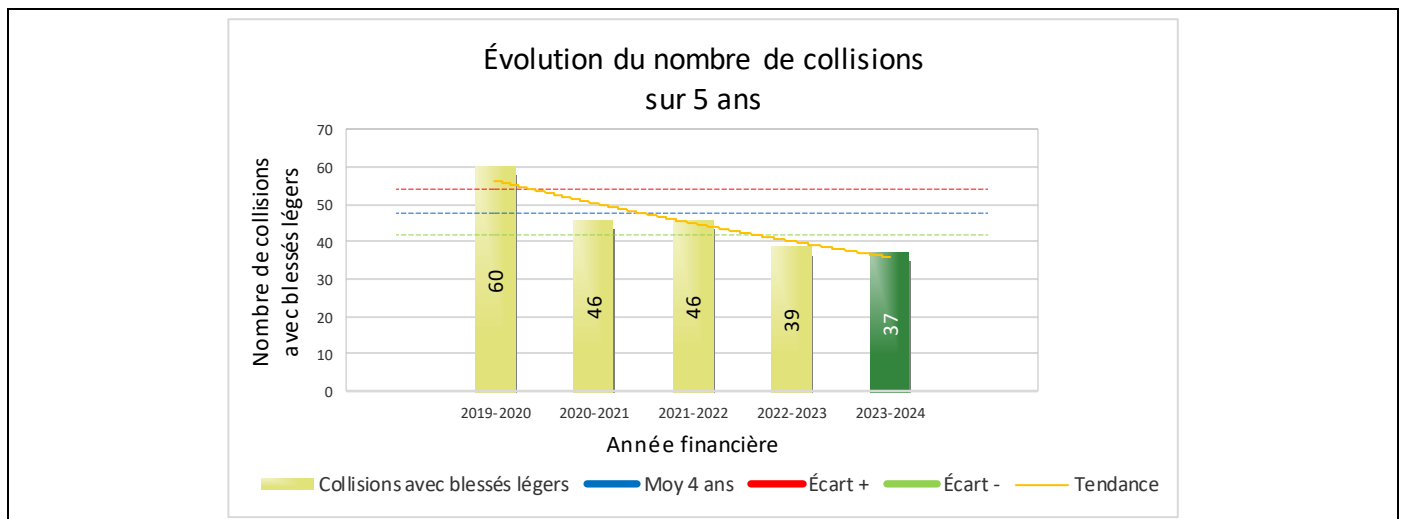


Interventions

Le graphique 3 présente une augmentation du nombre d'interventions réalisées au cours de l'année courante par rapport aux années précédentes. Les résultats de cette année se situent dans la zone d'écart moyen ce qui signifie que les résultats demeurent statistiquement dans la moyenne des quatre dernières années de la MRC.

La variation la plus importante concerne les constats provinciaux qui ont augmenté de 133 par rapport à l'année précédente.

Graphique 5 : Collisions avec blessés légers au cours des dernières années



Le graphique 5 présente l'évolution des collisions avec blessés légers. Une diminution de 2 par rapport à l'année dernière est constatée pour l'année en cours.

RAPPORT ANNUEL D'ACTIVITÉS

Règlements municipaux

Tableau 2 Nombre de constats émis pour des infractions aux règlements municipaux sur le territoire au cours des dernières années

Domaine	2019-2020	2020-2021	2021-2022	2022-2023	2023-2024
1) Alarmes ¹	1	6	4	1	4
2) Vente	1	0	0	0	6
3) Circulation ²	50	62	53	114	78
4) Paix, bon ordre et sécurité publique	28	16	22	22	32
5) Nuisance	17	8	4	1	2
Total :	97	92	83	138	122

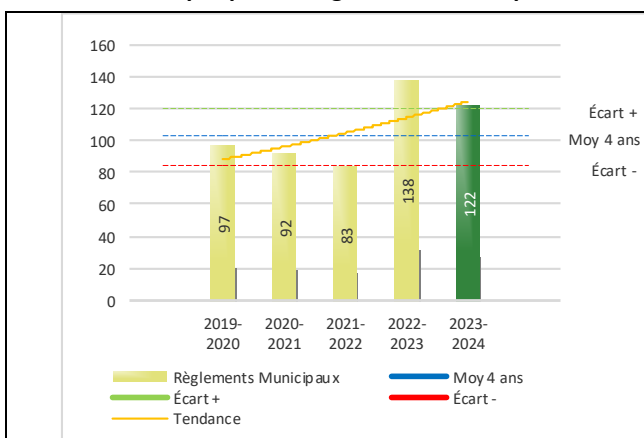
1 Les « Alarmes » du Tableau 2 font référence à des constats municipaux émis en vertu de la réglementation existante suite à des déplacements non fondés; tandis que les « Alarmes » du Tableau 3 sont des alarmes relayées par un central au CGA donnant lieu à un déplacement, mais pas nécessairement à un constat.

2 Types d'infraction de la circulation : endroits interdits, virages en « U », avertissement sonore, crissement des pneus, courses, et autres infractions impliquant des piétons, des animaux, des véhicules lourds, des véhicules d'urgence, etc.

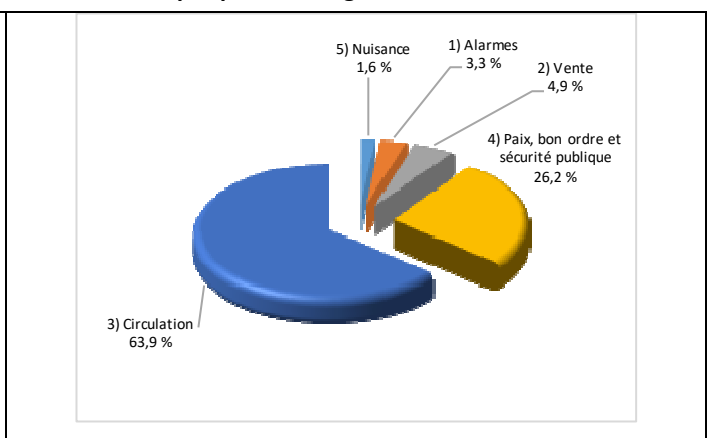
Le nombre de constats émis pour des infractions aux règlements municipaux a connu une diminution au cours de la dernière année. Les policiers ont émis un total de 122 constats.

Évolution du nombre de constats émis pour des infractions aux règlements municipaux au cours des dernières années et portrait par catégories d'intervention pour l'année courante

Graphique 6 : Règlements municipaux



Graphique 7 : Catégories d'intervention



Le graphique 6 démontre que le nombre de constats municipaux émis cette année est supérieur au nombre moyen de constats émis depuis les quatre dernières années.

Les résultats de l'année courante se situent légèrement au-dessus de l'écart supérieur. Les résultats présentent une amélioration statistiquement significative par rapport au bilan des quatre dernières années de la MRC.

RAPPORT ANNUEL D'ACTIVITÉS

Cartes d'appel

Depuis le 1^{er} décembre 2021, une nouvelle priorité a été ajoutée, soit la priorité 0. Il est donc possible qu'une baisse du total des cartes d'appel de priorité 1 soit observée.

Les définitions des priorités sont les suivantes :

- **Priorité 0**
Événement *critique à très haut risque* pour la sécurité des personnes et nécessitant une *intervention policière immédiate*.
- **Priorité 1**
Événement *à risque* ou nécessitant une *intervention policière rapide*.
- **Priorité 2**
Événement *sans risque* pour la sécurité des personnes et pour lequel *l'intervention policière est différée, avec déplacement* policier, sur rendez-vous ou après avoir répondu aux événements P0 ou P1 en cours.
- **Priorité 3**
Événement *sans risque* pour la sécurité des personnes et pour lequel *l'intervention policière est différée, sans déplacement* policier, sur rendez-vous téléphonique avec un membre du Centre de réponse aux citoyens (CRC) ou avec un patrouilleur; ou bien par déplacement du citoyen au poste de la Sûreté.

Ce rapport d'activités étant lié aux ententes de service pour la desserte en MRC, les cartes d'appel issues de communautés autochtones ne sont plus compilées depuis le 1^{er} février 2023. Celles-ci font l'objet d'une reddition de compte distincte. Les données antérieures sur les cartes d'appel ont été rétroactivement corrigées pour faciliter la comparaison avec les présentes données.

Tableau 3 Nombre de cartes d'appel sur le territoire au cours des dernières années

	2019-2020		2020-2021		2021-2022		2022-2023		2023-2024	
Priorité 0	0		0		41		214		209	
Priorité 1	975		954		905		779		820	
Priorité 2	1 513		1 940		1 511		1 635		1 763	
Priorité 3	552		925		656		638		698	
Total :	3 040		3 819		3 113		3 266		3 490	
Alarmes¹	Nb	%	Nb	%	Nb	%	Nb	%	Nb	%
	284	9%	278	7%	231	7%	228	7%	237	7%

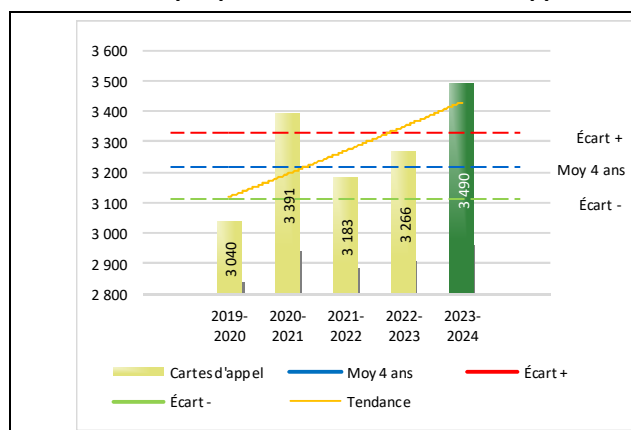
¹ Les « Alarmes » du Tableau 2 font référence à des constats municipaux émis en vertu de la réglementation existante suite à des déplacements non fondés; tandis que les « Alarmes » du Tableau 3 sont des alarmes relayées par un central au CGA donnant lieu à un déplacement, mais pas nécessairement à un constat.

Le tableau 3 des cartes d'appel trace le portrait des données de l'année courante par catégories. Par rapport à l'année précédente, le nombre total de cartes d'appel a augmenté de 224.

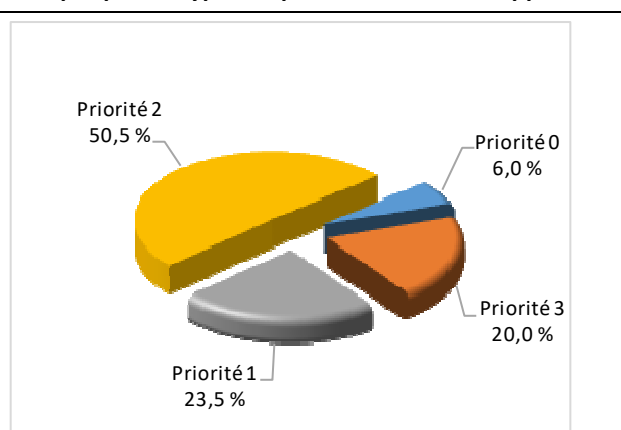
De plus, il est important de souligner le nombre d'appels et de dossiers traités par le *Centre de réponse aux citoyens* (CRC). Le CRC vise à offrir une alternative pour le citoyen qui communique avec la Sûreté via un centre de gestion des appels (CGA) et ce, pour les appels et/ou dossiers ne requérant pas le déplacement d'un policier. Pour l'année 2023 -2024, les policiers assignés au CRC ont répondu à 133 appels et ont ouvert 118 dossiers pour la MRC du Granit.

Évolution du nombre de cartes d'appel au cours des dernières années et portrait par types de priorité de cartes d'appel pour l'année courante

Graphique 8 : Nombre de cartes d'appel



Graphique 9 : Types de priorité de cartes d'appel



Le graphique 8 illustre la fluctuation du nombre total de cartes d'appel au cours des cinq dernières années. Le nombre de cartes d'appel enregistré pour cette année se situe au-dessus de la moyenne et est au-dessus de la zone de l'écart moyen.

Le graphique 9 indique que les cartes d'appel de priorité 2 sont les plus nombreuses à être enregistrées pour cette année.

RAPPORT ANNUEL D'ACTIVITÉS

La criminalité

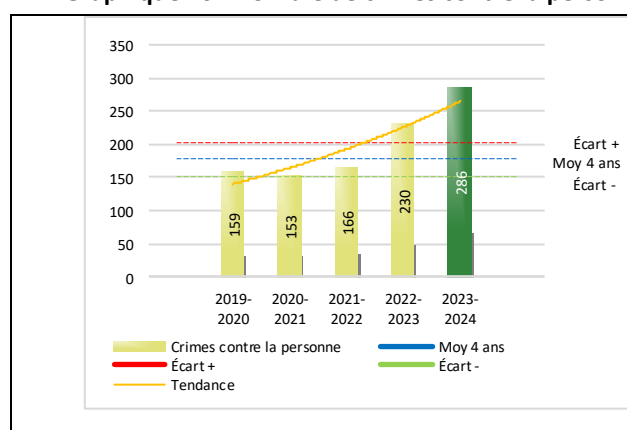
Tableau 4 Nombre de crimes contre la personne sur le territoire au cours des dernières années

	2019-2020	2020-2021	2021-2022	2022-2023	2023-2024
1000- Crimes contre la personne¹					
Infractions entraînant la mort	3	1	1	0	0
Agressions sexuelles	27	25	46	33	38
Voies de fait	72	68	70	112	113
Vols qualifiés	0	0	0	1	0
Autres crimes contre la personne ²	57	59	49	84	135
Crimes contre la personne :	159	153	166	230	286

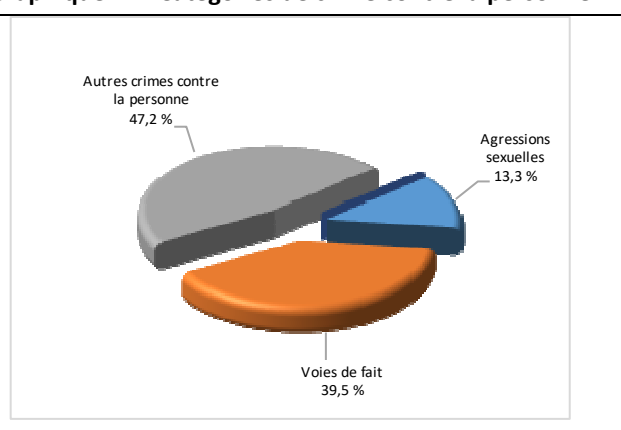
- 1 La section « Crimes contre la personne » présente le nombre de victimes d'actes criminels. Les sections suivantes présentent le nombre de dossiers opérationnels.
- 2 À titre informatif, les « Autres crimes contre la personne » incluent les cas d'enlèvement, de séquestration, d'extorsion, de profération de menaces, d'intimidation, etc.

Évolution du nombre de crimes contre la personne au cours des dernières années et portrait par catégories de crime contre la personne pour l'année courante

Graphique 10 : Nombre de crimes contre la personne



Graphique 11 : Catégories de crime contre la personne



Le graphique 10 présente le nombre de crimes contre la personne au cours des cinq dernières années. Nous constatons que la donnée de cette année se situe au-dessus de la moyenne.

Les résultats de l'année courante se situent au-dessus de l'écart supérieur. Ils accusent un recul statistiquement significatif par rapport au bilan des quatre dernières années de la MRC.

Le graphique 11 spécifie le nombre d'événements pour chacune des catégories des crimes contre la personne. Les autres crimes contre la personne sont le type de crimes le plus fréquent pour cette année.

Cette situation peut s'expliquer par le fort volume de menaces, qui font parties des autres crimes contre la personne. À noter que les menaces et les voies de fait sont souvent interreliées.

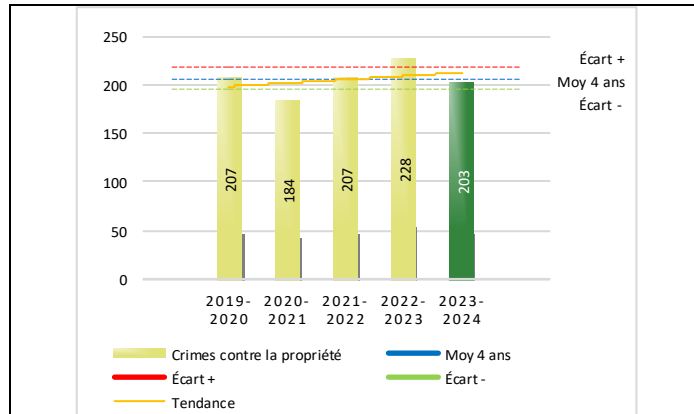
Tableau 5 Nombre de crimes contre la propriété sur le territoire au cours des dernières années

	2019-2020	2020-2021	2021-2022	2022-2023	2023-2024
2000- Crimes contre la propriété					
Incendies criminels	3	1	1	5	3
Introductions par effraction	38	34	39	39	26
Vols simples	46	38	54	47	38
Vols de véhicule	25	18	6	11	16
Recels	1	2	1	7	6
Fraudes	58	61	72	74	83
Méfais	36	30	34	45	31
Crimes contre la propriété :	207	184	207	228	203

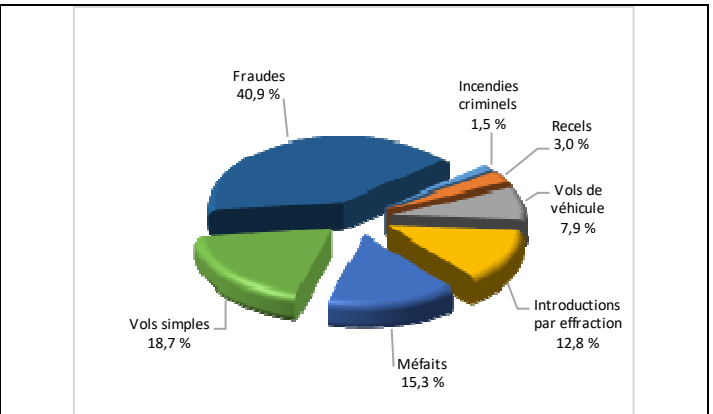
RAPPORT ANNUEL D'ACTIVITÉS

Évolution du nombre de crimes contre la propriété au cours des dernières années et portrait par catégories de crime contre la propriété pour l'année courante

Graphique 12 : Nombre de crimes contre la propriété



Graphique 13 : Catégories de crime contre la propriété



Le graphique 12 présente les crimes contre la propriété des cinq dernières années.

Les résultats de l'année courante se situent dans la zone d'écart moyen. Les résultats demeurent statistiquement dans la moyenne par rapport au bilan des quatre dernières années de la MRC.

Le graphique 13 indique le nombre d'événements pour chacune des catégories de crimes contre la propriété. Les fraudes sont le type de crimes le plus fréquent au cours de l'année.

Cette situation peut s'expliquer par le fait que le délinquant préfère la fraude comme activité lucrative. Elle est moins astreignante que des introductions par effraction par exemple.

Tableau 6 Autres criminalités et interventions sur le territoire au cours des dernières années

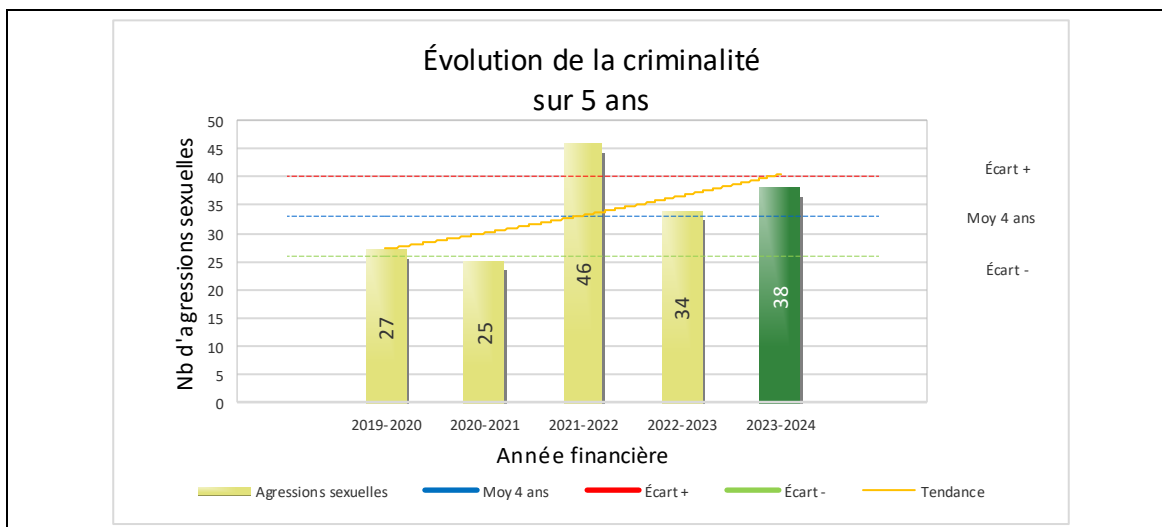
	2019-2020	2020-2021	2021-2022	2022-2023	2023-2024
Autres criminalités					
3000- Autres infractions au Code criminel ¹	76	65	37	43	57
4000 5000 - Loi régl. drogues et stupéfiants	25	20	15	15	27
6000- Infractions aux autres lois fédérales	2	3	2	2	1
7000- Infractions aux lois provinciales	39	22	29	28	26
Autres criminalités :	142	110	83	88	111
Activités policières					
A- Assistances	75	69	99	93	120
B- Permis	8	7	8	9	20
E- Enquêtes	167	138	155	188	205
F- Événements relatifs à la RACJ ²	34	10	38	32	29
P- Objets perdus ou trouvés	9	3	5	7	8
R- Interventions policières ³	182	153	228	211	249
V- Véhicules retrouvés ou remisés	5	2	10	11	11
X- Interpellation, observation et autre	91	64	69	68	97
Activités :	571	446	612	619	739
Total criminalité et activités :	1 079	893	1 068	1 165	1 339

1 La catégorie « Autres infractions au Code criminel » comprend différentes infractions telles : utilisation de monnaie contrefaite, avoir troublé la paix, évasion d'une garde légale, action indécente, production et distribution de pornographie juvénile, voyeurisme, leurre au moyen d'un ordinateur, appel téléphonique indécent, menace, incitation publique à la haine, etc.

2 La Régie des alcools, des courses et des jeux.

3 La catégorie « Interventions policières » comprend notamment les cas suivants : plainte de bruit, chicane de famille, service d'ordre, escorte de véhicule, affaire civile, transfert de détenu et de personne en crise, assistance au public, prise d'empreintes digitales, personne en détresse, etc.

GRAPHIQUE 14 : AGRESSIONS SEXUELLES AU COURS DES DERNIÈRES ANNÉES



Le graphique 14 démontre que le nombre d'agressions sexuelles de cette année est légèrement supérieur au nombre moyen 33 depuis les quatre dernières années.

En 2021-2022, il y a eu une grande vague de dénonciations du fait que les victimes ont été invitées à porter plainte. On constate que depuis cette date, les dénonciations ont augmenté, mais se sont quand même résorbées dans les deux dernières années.

INTERVENTIONS EN MILIEU SCOLAIRE / JEUNESSE⁵

Cette section présente les différentes interventions réalisées en milieu scolaire. Elles sont donc distinctes des informations insérées dans la section « Prévention » au début du rapport annuel.

Le nombre d'élèves rencontrés dans le tableau suivant est en lien avec les dossiers d'enquête ou de tous types de rencontres.

INTERVENTIONS EN MILIEU SCOLAIRE / JEUNESSE	Année courante
Nombre d'enquêtes relatives au PIMS	n.d. ⁵
Nombre d'élèves rencontrés	n.d. ⁵
Nombre d'établissements scolaires où une enquête a eu lieu	n.d. ⁵
Nombre d'établissements scolaires sur le territoire	20

⁵ La Sûreté est actuellement en négociation depuis le 1^{er} avril 2022 avec l'Association des policières et policiers provinciaux du Québec (APPQ) relativement au renouvellement du contrat de travail de ses membres. Pendant la durée de ces négociations, le personnel d'encadrement des postes de la Sûreté a mis en place une méthode alternative de collecte d'information des activités policières. Conséquemment et bien que les activités continuent d'être réalisées sur le terrain, il sera difficile de comparer les statistiques antérieures des postes avec celles qui sont et seront collectées et analysées pendant l'application des moyens de sensibilisation par les membres de l'APPQ.

INTERVENTIONS PAR DES UNITÉS DE SOUTIEN ET MESURES D'URGENCE

Cette section présente les interventions réalisées sur le territoire de la MRC par des unités de soutien régionales ou de mesures d'urgence au cours de l'année. Voici les détails de ces interventions.

MISSION / TYPE DE SUPPORT	NOMBRE DE MISSION/SUPPORT	NOMBRE DE POLICIERS	DURÉE TOTALE - HEURES
Module d'urgence	1	5	7h30
Maître-chien	12	12	45
TOTAL	13	17	52h30

En collaboration avec le Bureau de coordination et du soutien opérationnel (BCSO) du District Sud, les patrouilleurs de soutien MRC ont participé à des activités en sécurité routière.

ACTIVITÉS DIGNES D'INTÉRÊT ET ÉVÉNEMENTS MAJEURS

Le bulletin d'information policière MRC du Granit vous présente les réalisations entreprises localement par la Sûreté en matière de sécurité routière et récréotouristique, enquêtes criminelles et prévention. Vous y trouverez des actions concrètes en réponse aux enjeux et préoccupations soulevés par vos élus en matière de sécurité publique. Ces bulletins sont disponibles au sq.gouv.qc.ca/bulletins/.

Voici les activités dignes d'intérêt et les événements majeurs ayant eu lieu au cours de l'année et qui n'ont pas été mentionnés dans les sections précédentes.

Avril

Individu intercepté pour un excès de vitesse. Il dit être suivi par une bande de motards hors-la-loi (Hell's Angels). L'individu est un consommateur de cannabis et en état mental perturbé. Difficile de le maîtriser par le personnel infirmier et les policiers. Lors de l'intervention, un policier blessé et un mur brisé. L'individu est transféré vers le centre hospitalier universitaire de Sherbrooke. Son véhicule est remisé et trois chiens sont récupérés par l'escouade canine.

Mai

11 dossiers en lien avec des personnes en crise ou avec l'état mental perturbé (harcèlement, voies de fait, menaces, bris de probation, bris de conditions, entreposage négligent d'armes à feu, introduction par effraction, litige au civil et menaces de mort).

Juin

Vol de tracteur et chargeuse chez Traction, valeur de 95 000 \$. Les appareils ont été récupéré plus loin près du village de Nantes.

Octobre

Appels frauduleux qui proviendrait d'un superviseur de Desjardins et qui demande à la victime de laisser son NIP dans sa boîte aux lettres. Le citoyen donne un descriptif des fraudeurs et deux arrestations ont été effectuées. Les fraudeurs sont originaires de Valleyfield et reconnus comme faisant partie d'un réseau structuré de fraudes.

Novembre

Excès de vitesse à 146 km/h dans une zone de 90. À la suite d'une collision, l'individu prend la fuite à pied. L'enquête conclut qu'il était au volant et plusieurs constats lui sont émis.

Décembre

Intervention en assistance auprès d'un homme confus et avec un fort taux d'alcool.

Février

Appel 811 pour une personne connue de nos services avec propos d'asphyxie dans son véhicule. Arrêtée pour capacités affaiblies à Sainte-Cécile, l'individu fût transporté au centre hospitalier pour prise de sang et pour recevoir les soins adéquats d'une personne en crise. Il aurait consommé des médicaments.

Mars

Menace envers une directrice générale d'une municipalité.

Dossier de violence conjugale majeure à Milan. Suspect en détention et la victime fût prise en charge par le Centre hospitalier.

On estime à plus de 440 000\$ la valeur des fraudes diverses en cours d'année.

La Sûreté effectue une révision de courtoisie pour ce rapport.