



RAPPORT ANNUEL D'ACTIVITÉS

POSTE DE LA MRC
DU HAUT-RICHELIEU
DE LA SÛRETÉ DU QUÉBEC

DU 1^{ER} AVRIL 2023

AU 31 MARS 2024



LISTE DES ABRÉVIATIONS, DES SIGLES ET DES ACRONYMES

APPQ	Association des policières et policiers du Québec
ASRP	Approche stratégique en résolution de problèmes
AVVR	Avis de vérification d'un véhicule routier
Bimestre	Période de deux mois consécutifs
BCSO	Bureau de coordination et de soutien opérationnel
CGA	Centre de gestion des appels
CRC	Centre de réponse aux citoyens
CSMRC	Centre de services MRC
CSP	Comité de sécurité publique
DG	Directeur général
DGA	Directeur général adjoint
ÉMIPIC	Équipe mixte d'intervention - Policiers et intervenants communautaires
MRC	Municipalité régionale de comté
NSPP	Normes et standards en police de proximité
OPS	Opération spéciale
PARL	Plan d'activité régional et local
PIMS / PIJ	Programme d'intervention en milieu scolaire / Policier intervenant jeunesse (projet pilote)
PLI-Élus	Plan de lutte contre l'intimidation des élus et des gestionnaires municipaux
RACJ	Régie des alcools, des courses et des jeux
SIGMA	Système informatisé de la gestion des mobiles et des appels
SRAO	Système de répartition des appels par ordinateur
TAQ	Tableau d'activités quotidiennes
TBG	Tableau de bord de gestion

MOT DU RESPONSABLE DE POSTE



C'est avec plaisir que je vous présente le rapport annuel d'activités du poste de la MRC du Haut-Richelieu de la Sûreté du Québec pour l'année financière 2023-2024. Conformément à nos engagements, ainsi qu'aux priorités déterminées par votre CSP, le déploiement de nos actions se poursuit sur l'ensemble du territoire couvert.

Vous retrouverez notamment dans ce rapport, les activités réalisées en lien avec les priorités locales ainsi que celles en lien avec nos actions préventives et notre approche communautaire. De plus, vous retrouverez dans le rapport les statistiques relatives à la sécurité des réseaux de transport, à l'application des différents règlements municipaux, aux événements criminels et finalement, celles relatives au traitement des différentes cartes d'appel par notre Centre de gestion des appels.

Ce rapport vous permettra d'apprécier le suivi de la performance des services de la Sûreté du Québec présente sur votre MRC tout au long de l'année financière 2023-2024.

Je profite de l'occasion pour vous remercier de votre engagement et de votre collaboration au quotidien dans le développement de la sécurité publique au sein de votre MRC. Votre apport est primordial à notre travail, car les partenariats sont essentiels pour mener à bien notre mission. Les résultats de ce rapport en font d'ailleurs foi.

Merci encore et surtout, bonne lecture,

A handwritten signature in blue ink, appearing to read 'Martin Lavoie'.

Sergent Martin Lavoie,
Responsable du poste de la MRC du Haut-Richelieu

RAPPORT ANNUEL D'ACTIVITÉS

PRIORITÉS LOCALES²

Voici les priorités locales identifiées par le CSP pour l'année 2023-2024 et le bilan des activités réalisées.

Priorité 1 : Sécurité nautique

DESCRIPTION DES ACTIVITÉS	COMMENTAIRES	NB ACTIVITÉS
Nombre de sorties	Afin d'assurer la sécurité nautique sur les plans d'eaux de la MRC, plusieurs sorties ont été réalisées lors de la période estivale. Lors de ces sorties, plusieurs embarcations ont été interceptées et des interventions ont été réalisées auprès de certaines d'entre elles afin de faire respecter les lois et règlements en vigueur.	24
Nombre d'embarcations interceptées		158
Nombre d'embarcations expulsées		11
Nombre de constats d'infraction		11
Nombre de capacités de conduite affaiblies		0
Nombre de rapports d'incidents		1

Priorité 2 : Intervention accrue en matière d'application des règlements municipaux

DESCRIPTION DES ACTIVITÉS	COMMENTAIRES	NB ACTIVITÉS
Nombre de dossiers	Afin d'assurer le respect des règlements municipaux, les patrouilleurs se sont assuré le respect de ceux-ci dans l'ensemble des municipalités de la MRC.	25
Nombre de constats règlements municipaux		65

Priorité 3 : Milieu de vie jeunesse

DESCRIPTION DES ACTIVITÉS	COMMENTAIRES	NB ACTIVITÉS
Nombre d'opérations en sécurité routière dans un milieu scolaire	Au cours de l'année, conformément à la planification mensuelle établie par les superviseurs de relève, les patrouilleurs ont été présents dans les milieux scolaires. Des opérations en sécurité routière ont été effectuées, des constats et des avertissements ont été émis.	37
Nombre d'opérations en visibilité dans un milieu scolaire		44
Nombre de constats et avertissements dans un milieu scolaire		37
Nombre d'opérations en sécurité routière dans les parcs, patinoires et terrains de jeux	Au cours de l'année, conformément à la planification mensuelle établie par les superviseurs de relève, les patrouilleurs ont été présents dans les parcs, les patinoires et les terrains de jeux. Des opérations en sécurité routière ont été effectuées, des constats et des avertissements ont été émis.	n.d. ²
Nombre d'opérations en visibilité dans les parcs, patinoires et terrains de jeux		2
Nombre de constats et avertissements dans les parcs, patinoires et terrains de jeux		11
Nombre d'opérations en sécurité routière dans les « skatepark » et maisons de jeunes	Au cours de l'année, conformément à la planification mensuelle établie par les superviseurs de relève, les patrouilleurs ont été présents dans les « skatepark » et les maisons de jeunes. Des opérations en sécurité routière ont été effectuées, des constats et des avertissements ont été émis.	n.d. ²
Nombre d'opérations en visibilité dans les « skatepark » et maisons de jeunes		
Nombre de constats et avertissements dans « skatepark » et maisons de jeunes		

² La Sûreté est actuellement en négociation depuis le 1^{er} avril 2022 avec l'Association des policières et policiers provinciaux du Québec (APPQ) relativement au renouvellement du contrat de travail de ses membres. Pendant la durée de ces négociations, le personnel d'encadrement des postes de la Sûreté a mis en place une méthode alternative de collecte d'information des activités policières. Conséquemment et bien que les activités continuent d'être réalisées sur le terrain, il sera difficile de comparer les statistiques antérieures des postes avec celles qui sont et seront collectées et analysées pendant l'application des moyens de sensibilisation par les membres de l'APPQ.

DEMANDES PONCTUELLES DES ÉLUS ET DES CITOYENS

Voici les demandes ponctuelles des élus et des citoyens qui ont été adressées à la Sûreté au cours de la dernière année.

DESCRIPTION DES DEMANDES (ACTION* V, T, C)	COMMENTAIRES	Nb REQUÊTES
Requête en matière de sécurité routière	<p>Voici quelques exemples :</p> <p>C Requête 2023-56055003 (2023-03-29) Non-respect de la limite de vitesse sur la Montée Lacroix à Saint-Alexandre. Résultat : Sur cinq opérations réalisées, trois constats émis pour non-respect d'un arrêt obligatoire et un constat pour autres motifs.</p> <p>C Requête 2023-56097-005 (2023-04-10) Non-respect de la limite de vitesse sur la route 104 aux extrémités à Mont-Saint-Grégoire. Résultat : Sur trois opérations réalisées, trois constats pour non-respect d'un arrêt obligatoire ont été émis.</p> <p>C Requête 2023-56010008 (2023-08-01) Non-respect de la limite de vitesse sur le Chemin Lakeshore à Clarenceville. Résultats : Sur cinq opérations réalisées, un constat a été émis.</p> <p>C Requête 2023-56097015 (2023-10-19) Non-respect de la limite de vitesse et plusieurs dépassements sur les lignes continues sur le Rang Chartier à Mont-Saint-Grégoire. Résultats : Sur quatre opérations, trois constats pour vitesse ont été émis.</p> <p>C Requête 2023-56023016 (2023-10-25) Non-respect de l'arrêt obligatoire à l'intersection des rues de l'Église Nord et de la rue du Collège à Lacolle lors du début et de la fin des classes. Résultats : Sur une opération réalisée, deux constats pour non-respect de l'arrêt ont été émis.</p>	17

*LÉGENDE

(V) En validation : Requêtes reçues et en période d'évaluation afin de confirmer si elles sont fondées ou non et si elles nécessitent des interventions spécifiques.

(T) En traitement : Requêtes validées et fondées pour lesquelles des activités sont effectuées afin de régler la problématique visée (ex. : patrouilles, surveillances, radar, etc.).

(C) : Requêtes qui sont résolues à la suite des activités effectuées ou qui sont non fondées.

RAPPORT ANNUEL D'ACTIVITÉS

PRÉVENTION³

Toujours en réponse aux besoins et aux réalités locales, les postes de la Sûreté tiennent des activités de prévention dans l'ensemble des municipalités qu'ils desservent, c'est-à-dire des mesures proactives et non pénales, qui ont pour but spécifique de réduire la criminalité en agissant sur les facteurs qui la déterminent, sur les circonstances et l'environnement dans lesquels sont commis les délits.

La grande majorité des activités de prévention se tiennent au quotidien, dans le cadre des interventions de l'ensemble des patrouilleurs.

Voici les principales activités de prévention réalisées au cours de la dernière année :

Activités de prévention réalisées au cours de l'année

DESCRIPTION DES ACTIVITÉS	COMMENTAIRES	NB ACTIVITÉS
Prévention sécurité des aînés	<p>15 juin 2023 : Plusieurs activités de prévention réalisées dans le cadre de la <i>Journée mondiale de lutte contre la maltraitance faite aux aînés</i>.</p> <p>13 octobre 2023 : Réalisation d'un kiosque et présentation d'un atelier sur la fraude à la 1^{ère} Journée Santé de Venise-en-Québec. Lors de cette activité, une centaine d'aînés ont été rencontrés et plusieurs dépliants en lien avec la fraude du faux représentant, l'afficheur trompeur et le vol d'identité ont été distribués.</p>	n.d. ³
Sécurité nautique	<p>8 juillet 2023 : Réalisation d'activités de prévention sur la sécurité nautique à Venise-en-Québec et Sainte-Anne-de-Sabrevois. Une vingtaine de personnes ont été rencontrées et neuf embarcations ont été inspectées.</p> <p>29 juillet 2023 : Activité de prévention réalisée afin de sensibiliser les pêcheurs sur les dangers de l'eau au pont Jean-Jacques-Bertrand à Noyan.</p>	
Prévention criminalité	<p>13 juillet 2023 : Les cadets ont distribué sept dépliants dans sept pharmacies sur la mise en garde pour le vol. Ils ont rencontré les gérants afin de faire de la prévention sur les vols à l'étalage par distraction.</p> <p>7 novembre 2023 : Dans le cadre de la semaine de la prévention de la criminalité, des dépliants en lien avec le vol de véhicule et la fraude par carte bancaire ont été distribués en collaboration avec la <i>Popotte roulante</i> du <i>Centre d'action bénévole des Frontières de Lacolle</i> et le <i>Centre d'action bénévole Interaction de Saint-George-de-Clarenceville</i>. Cette activité a permis de faire de la prévention auprès d'une cinquantaine de personnes.</p>	
Sécurité à vélo	<p>2 août 2023 : Présence à l'activité <i>Vélo Montérégiade</i> et kiosque en lien avec le <i>Garage 529</i> au Mont-Saint-Grégoire.</p>	
Prévention sécurité routière	<p>18 septembre 2023 : Réalisation d'une activité de prévention en collaboration avec deux agents du <i>Canadien Pacifique</i> afin de sensibiliser les automobilistes aux règles de sécurité à adopter aux abords des chemins de fer.</p>	

³ La Sûreté est actuellement en négociation depuis le 1^{er} avril 2022 avec l'Association des policières et policiers provinciaux du Québec (APPQ) relativement au renouvellement du contrat de travail de ses membres. Pendant la durée de ces négociations, le personnel d'encadrement des postes de la Sûreté a mis en place une méthode alternative de collecte d'information des activités policières. Conséquemment et bien que les activités continuent d'être réalisées sur le terrain, il sera difficile de comparer les statistiques antérieures des postes avec celles qui sont et seront collectées et analysées pendant l'application des moyens de sensibilisation par les membres de l'APPQ.

RAPPORT ANNUEL D'ACTIVITÉS

Prévention sécurité internet	4-5-6 décembre 2023 : Présentation de la Mission <i>Sécuri-T</i> sur la cyberintimidation réalisée dans les écoles primaires de Sainte-Brigide-d'Iberville et de Saint-Alexandre.	
------------------------------	--	--

POLICE DE PROXIMITÉ⁴

La Sûreté du Québec s'est formellement engagée dans une approche professionnelle de type communautaire. Cette philosophie de travail comprend les cinq grands principes suivants :

- La présence familiale;
- La qualité du service aux citoyens;
- Le partenariat avec la population;
- La consultation de la clientèle;
- La résolution de problèmes.

Cette section présente les principales activités réalisées par l'approche de police de proximité.

Présence familiale et parrainage

À la Sûreté du Québec, la présence familiale s'exprime par l'Approche RELAIS

Voici les principales activités de parrainage (qui visent la création de liens privilégiés avec les acteurs clés de la municipalité) ayant pour objectif la capacité d'être proactif dans la résolution de problématiques en matière de sécurité publique. Ces activités sont en lien avec les priorités locales identifiées par le CSP.

Notons que le rôle du CLPC s'est bonifié dans le cadre de la révision du programme de parrainage. L'Approche RELAIS, en cours de déploiement, vise la multiplication des liens d'échanges privilégiés avec des acteurs clés provenant de différentes sphères. C'est une approche intégrée, de concertation et de résolution de problème en sécurité publique.

DESCRIPTION DES ACTIVITÉS	COMMENTAIRES	NB ACTIVITÉS
Communication avec les DG et les élus	Plusieurs communications ont eu lieu avec les différents acteurs clés de la MRC.	24
Communication avec un acteur clé des services municipaux		6
Communication avec un acteur clé du milieu scolaire		15
Communication avec un acteur clé du milieu de la santé		3
Communication avec un acteur clé du milieu communautaire ou des affaires		2
Communication avec un partenaire en sécurité publique		1

Résolution de problèmes

L'approche stratégique en résolution de problèmes (ASRP) permet d'associer des incidents autrement traités un par un, d'en dégager une compréhension globale et de rechercher des solutions durables, le tout en ayant recours aux partenaires et aux ressources des milieux affectés par des problématiques communes.

Voici les incidents traités par l'approche stratégique en résolution de problèmes au cours de la dernière année :

DESCRIPTION ET COMMENTAIRES
Aucun pour la période.

⁴ La Sûreté est actuellement en négociation depuis le 1^{er} avril 2022 avec l'Association des policières et policiers provinciaux du Québec (APPQ) relativement au renouvellement du contrat de travail de ses membres. Pendant la durée de ces négociations, le personnel d'encadrement des postes de la Sûreté a mis en place une méthode alternative de collecte d'information des activités policières. Conséquemment et bien que les activités continuent d'être réalisées sur le terrain, il sera difficile de comparer les statistiques antérieures des postes avec celles qui sont et seront collectées et analysées pendant l'application des moyens de sensibilisation par les membres de l'APPQ.

RAPPORT ANNUEL D'ACTIVITÉS

Programme de cadets

Le programme de cadets de la Sûreté existe depuis 2009. Au fil des années, le nombre de cadets, ainsi que le nombre de MRC intéressées à ce programme n'ont cessé d'augmenter. Les coûts liés au programme sont partagés entre la Sûreté et le partenaire municipal impliqué. De plus, depuis 2021, la Sûreté autorise la bonification du Programme de cadets avec l'ajout d'heures bonifiées, et ce, financées entièrement par les partenaires qui en font la demande.

À cet effet, la MRC du Haut-Richelieu se prévaut des services de cadets depuis 2018. L'été dernier, deux cadets sont venus bonifier l'offre de la Sûreté du Québec sur notre territoire.

Le programme de cadets permet d'accentuer la visibilité de l'organisation sur son territoire, de soutenir le modèle de police de proximité et de bonifier l'offre de service en prévention de la criminalité. Il représente donc un service à valeur ajoutée pour plusieurs types de clientèle, soit les citoyens et les MRC/municipalités (visibilité), les cadets (recrutement et développement), les policiers (soutien) et la Sûreté.

Récemment, la raison d'être du programme de cadets a été précisée, en fonction de trois objectifs mesurables, soit :

Élargir le nombre d'activités de prévention, de parrainage ou de rapprochement avec les communautés, en période estivale.

Offrir une expérience de travail au sein d'un milieu policier pour les étudiants aspirants policiers.

Maintenir le nombre potentiel de candidats-cadets pour le recrutement de policiers de la Sûreté.

Les responsables de poste et les coordonnateurs désignés, de concert avec les élus, participent à la planification des tâches des cadets en considérant l'ensemble des besoins des partenaires et de la clientèle.

Voici les principales activités qui ont été effectuées par les cadets au cours de la dernière année.

DESCRIPTION DES ACTIVITÉS	COMMENTAIRES	NB ACTIVITÉS
Surveillance à pied	Plusieurs surveillances à pied ont été effectuées sur le territoire de la MRC.	146
Surveillance à vélo	Plusieurs surveillances à vélo ont été effectuées sur le territoire de la MRC.	10
Participation à un programme de prévention et de relations communautaires	<p>13 juillet 2023 : Distribution par les cadets dans sept commerces de Mont Saint-Grégoire, Saint-Alexandre et Venise-en-Québec de dépliants d'affiches et de 350 napperons <i>Pas de cell au volant c'est gagnant!</i></p> <p>14 et 15 juillet 2023 : Kiosques par les cadets afin de promouvoir la plateforme du <i>Garage 529</i> en lien avec la prévention des vols et le recel de vélos. Cette rencontre a permis de sensibiliser environ 160 personnes.</p> <p>28 et 29 juillet 2023 : Dans le cadre de l'opération nationale concertée en sécurité nautique, les cadets ont réalisé des activités à Saint-Paul-de-l'Île-aux-Noix et à Venise-en-Québec afin d'effectuer de la prévention sur la sécurité nautique. Plus de 70 personnes ont été sensibilisées.</p>	24
Participation à des événements particuliers	<p>17 juin 2023 : Participation des cadets à l'événement Tour de vélo Circuit cycliste du Lac Champlain à Venise-en-Québec lors duquel il y a eu la présence de 250 personnes.</p> <p>15 juillet 2023 : Participation des cadets à la fête des Sébastinois à Saint-Sébastien. Une centaine de personnes étaient présentes.</p>	17
Rencontres de partenaires	Plusieurs rencontres ont eu lieu avec des commerçants, des responsables au niveau des différentes MRC ainsi des organismes communautaires.	23

RAPPORT ANNUEL D'ACTIVITÉS

Activités communautaires réalisées au cours de l'année

Cette section présente les activités communautaires dans lesquelles les membres du poste se sont impliqués au cours de la dernière année.

DESCRIPTION ET COMMENTAIRES
20 avril 2023 : Participation à une partie de hockey cosom à l'école Saint-Alexandre. Lors de cette activité, les policiers ont créé un rapprochement avec des élèves de l'école primaire.
10 mai 2023 : Participation à une partie de basketball à l'école Sainte-Anne de Sabrevois. Lors de cette activité, les policiers ont créé un rapprochement avec des élèves de l'école primaire.
27 mai 2023 : Présence policière à l'activité portes ouvertes du Service de sécurité incendie d'Henryville afin de discuter avec les citoyens.
23 et 24 juin 2023 : Présence des cadets des policiers à des activités organisées dans le cadre de la Fête nationale du Québec à Mont Saint-Grégoire, Henryville, Saint-Alexandre, Lacolle et Venise-en-Québec.
8 août 2023 : Présence au Rodéo Ste-Brigide à Sainte-Brigide-D'Iberville
1^{er} septembre 2023 : Présence à une épluchette de blé d'Inde réalisée au centre communautaire de Saint-Paul-de-l'Île-aux-Noix 80 personnes ont été rencontrées.
25 septembre 2023 : Présence à la fête de la famille à Sainte-Brigide-d'Iberville où une centaine de personnes étaient présentes. Plusieurs dépliants ont été remis.
30 septembre 2023 : Présence à l'activité Fée de la montagne au Mont-Saint-Grégoire. Une vingtaine de personnes ont été rencontrées.
31 octobre 2023 : Distribution de bonbons dans plusieurs municipalités de la MRC dans le cadre de la fête de l'Halloween.
12 novembre 2023 : Participation à la cérémonie de commémoration du jour du Souvenir de la Légion canadienne située à Lacolle. Lors de cette activité, plusieurs députés fédéraux et provinciaux, la Gendarmerie royale du Canada, les Forces armées canadiennes et plusieurs intervenants municipaux étaient présents.
25 novembre 2023 : Participation à la guignolée des pompiers à Noyan.
26 novembre 2023 : Présence à l'activité Course du père Noël à Mont-Saint-Grégoire. Une centaine de personnes était présente lors de cet événement.

STATISTIQUES OPÉRATIONNELLES

Cette section est consacrée aux statistiques de :

- Sécurité des réseaux de transport
- Règlements municipaux
- Cartes d'appel
- Criminalité

Les résultats qui vous sont présentés dans cette section vous permettront d'apprécier tout particulièrement la performance de la Sûreté au cours de la dernière année.

Afin de mettre ces données en perspective et d'en analyser l'évolution, vous pouvez également les comparer avec les données des quatre dernières années.

De plus, afin d'en faciliter l'analyse, ces données vous sont présentées à l'aide de deux types de graphiques.

Chacun des graphiques de type « *histogramme* » indique les résultats pour les cinq dernières années. Une ligne trace la moyenne des quatre dernières années.

Ces graphiques permettent aussi de situer les résultats de la dernière année par rapport à la **zone d'écart moyen**. L'écart moyen est calculé à partir de la moyenne des différences entre les données de chacune des années par rapport à la moyenne des quatre dernières années. Visuellement, il s'agit de la zone comprise entre les lignes « écart + » et « écart - ». Les résultats qui s'éloignent de cette zone méritent une attention particulière du CSP.

Des graphiques circulaires, ou de type « *pointe de tarte* », accompagnent également des histogrammes afin d'illustrer plus précisément la répartition des catégories d'événements plus préoccupants.

Notez que les données de cette section concernent l'ensemble du territoire couvert par les effectifs du poste de la MRC du Haut-Richelieu. Les résultats pour chacune des municipalités vous sont présentés en annexes.

Un écart aux données présentées dans les rapports annuels précédents peut être attribuable à la modification du statut ou à l'évolution d'un dossier après la production du rapport annuel.

À surveiller : Depuis le mois de juin 2017, certains postes MRC ont été convertis en postes mixtes et gèrent désormais aussi le travail fait sur les autoroutes. Ce changement a pour conséquence d'ajouter les statistiques autoroutières à même celles de la MRC.

Statistiques extraites du Tableau de bord le : 2024-05-06

RAPPORT ANNUEL D'ACTIVITÉS

La sécurité des réseaux de transport

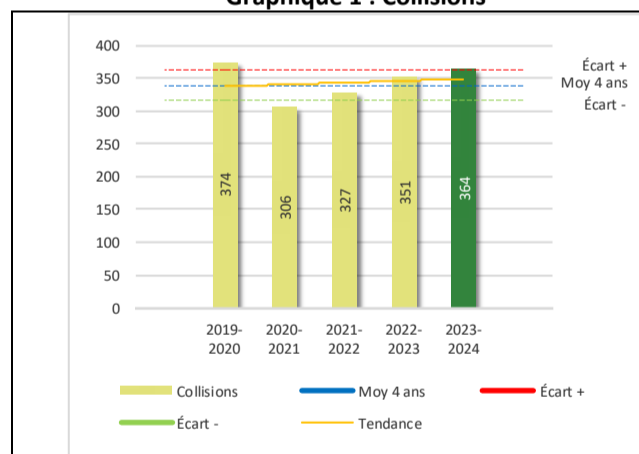
Tableau 1 Nombre de collisions et d'interventions couvertes sur le territoire au cours des dernières années

		2019-2020	2020-2021	2021-2022	2022-2023	2023-2024
Collisions						
	Collisions mortelles	3	2	5	3	0
	Collisions avec blessés graves	5	5	10	4	8
	Collisions avec blessés légers ¹	96	75	87	96	85
	Autres collisions avec blessés ¹	1	2	8	1	3
	Collisions matérielles	269	222	217	247	268
	Sous-total :	374	306	327	351	364
Interventions						
	Avertissements nautiques	116	222	185	74	89
	Capacités affaiblies	38	25	40	45	33
	Autres crimes ²	41	31	37	25	27
	Constats provinciaux	1 565	1 454	1 380	1 237	1 677
	Constats municipaux	1 251	1 588	1 963	1 102	1 109
	AVVR ³	9	20	7	20	20
	Avertissements	904	822	618	540	521
	Sous-total :	3 924	4 162	4 230	3 043	3 476

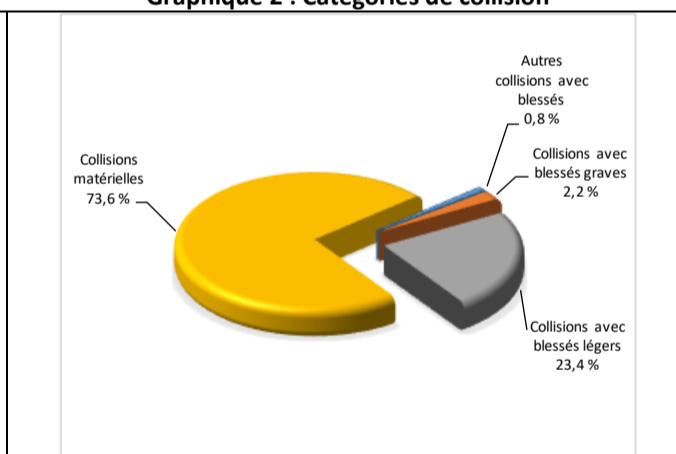
- 1 La catégorie « Autres collisions avec blessés » comprend les cas survenus hors des chemins publics.
- 2 La catégorie « Autres crimes » comprend les cas de conduite dangereuse, de poursuite, de délit de fuite, de conduite de véhicule routier pendant une interdiction (de conduire).
- 3 Avis de vérification d'un véhicule routier.

Évolution du nombre de collisions au cours des dernières années et portrait par catégories de collisions pour l'année courante

Graphique 1 : Collisions



Graphique 2 : Catégories de collision



Collisions

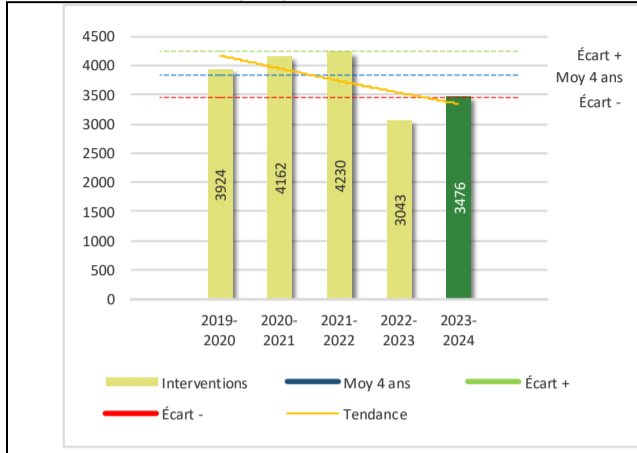
Le graphique 1 permet de constater une tendance à la hausse du bilan routier au cours des cinq dernières années. Le total des collisions de l'année courante, qui est de 364, se situe au-dessus de l'écart supérieur. Le bilan des collisions de l'année courante accuse un recul significatif par rapport aux années antérieures.

La variation la plus importante se situe au niveau des collisions mortelles qui n'affichent aucune collision mortelle pour cette année. Cette amélioration est en opposition avec la tendance observée pour les quatre années précédentes de ce type de collision.

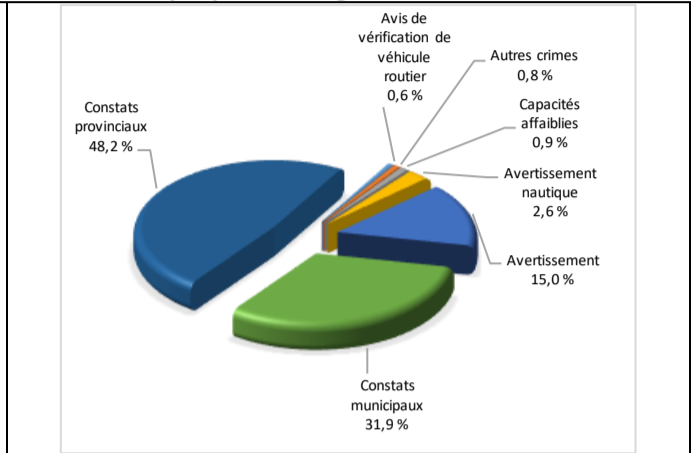
RAPPORT ANNUEL D'ACTIVITÉS

Évolution du nombre d'interventions au cours des dernières années et portrait par catégories d'intervention pour l'année courante

Graphique 3 : Interventions



Graphique 4 : Catégories d'intervention

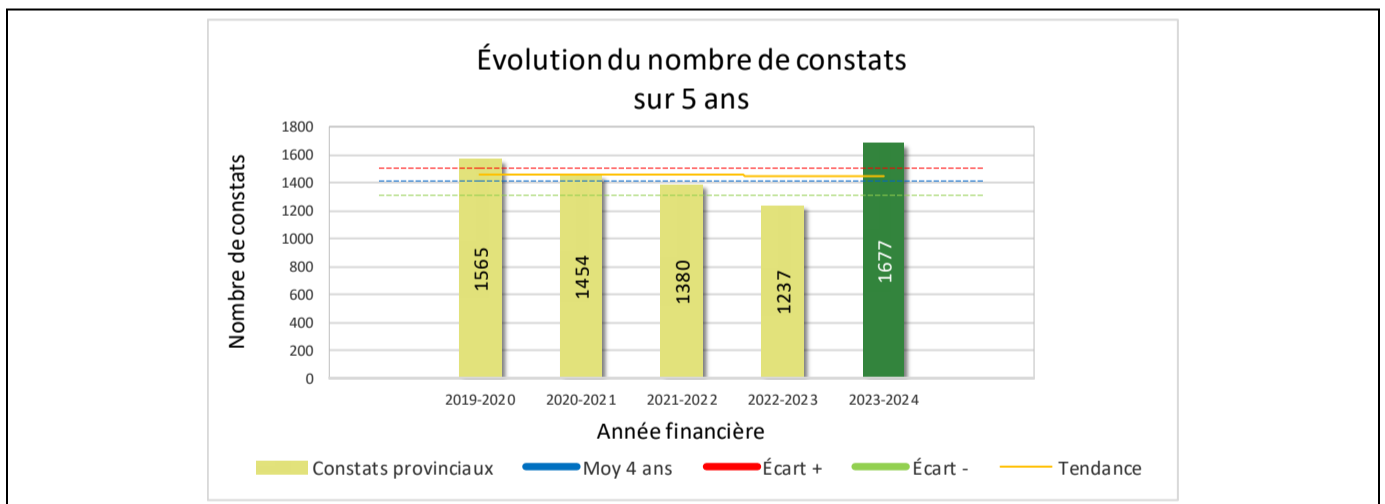


Interventions

Le graphique 3 présente une diminution du nombre d'interventions réalisées au cours de l'année courante par rapport aux années précédentes. Les résultats de l'année courante se situent sous la zone d'écart inférieur ce qui signifie que les résultats demeurent statistiquement dans la moyenne par rapport au bilan des quatre dernières années de la MRC.

La variation la plus importante se situe au niveau de constats provinciaux qui affichent une augmentation de 440 interventions par rapport à l'année précédente.

Graphique 5 : Constats provinciaux au cours des dernières années



Le graphique 5 présente l'évolution des constats provinciaux. Une augmentation de 440 (35.6%) constats provinciaux par rapport à l'année dernière est constatée pour l'année en cours.

RAPPORT ANNUEL D'ACTIVITÉS

Règlements municipaux

Tableau 2 Nombre de constats émis pour des infractions aux règlements municipaux sur le territoire au cours des dernières années

Domaine	2019-2020	2020-2021	2021-2022	2022-2023	2023-2024
1) Alarmes ¹	7	3	8	6	4
2) Vente	0	0	0	0	0
3) Circulation ²	62	197	111	119	27
4) Paix, bon ordre et sécurité publique	34	36	47	35	45
5) Nuisance	48	38	41	41	41
Total :	151	274	207	201	117

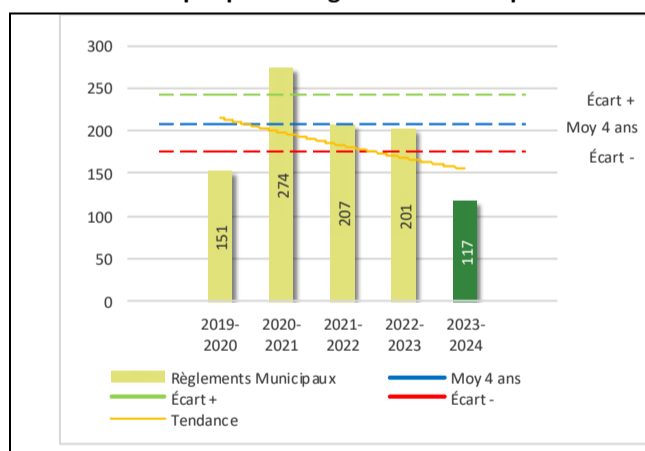
1 Les « Alarmes » du Tableau 2 font référence à des constats municipaux émis en vertu de la réglementation existante suite à des déplacements non fondés; tandis que les « Alarmes » du Tableau 3 sont des alarmes relayées par un central au CGA donnant lieu à un déplacement, mais pas nécessairement à un constat.

2 Types d'infraction de la circulation : endroits interdits, virages en « U », avertissement sonore, crissement des pneus, courses, et autres infractions impliquant des piétons, des animaux, des véhicules lourds, des véhicules d'urgence, etc.

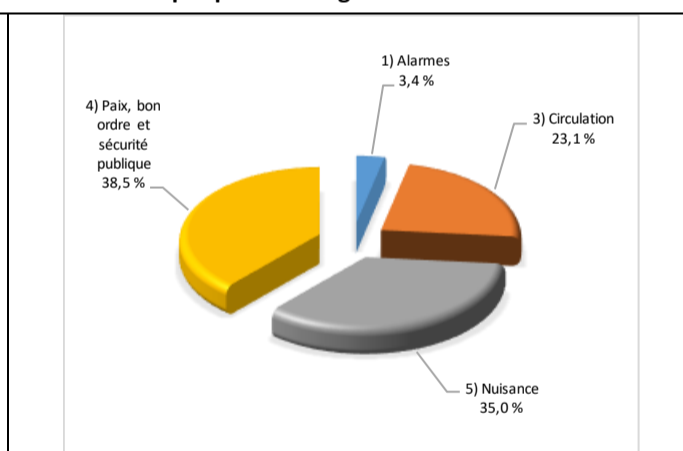
Le nombre de constats émis pour des infractions aux règlements municipaux a connu une diminution au cours de la dernière année. Les policiers ont émis un total de 117 constats.

Évolution du nombre de constats émis pour des infractions aux règlements municipaux au cours des dernières années et portrait par catégories d'intervention pour l'année courante

Graphique 6 : Règlements municipaux



Graphique 7 : Catégories d'intervention



Le graphique 6 démontre que le nombre de constats municipaux émis cette année est inférieur au nombre moyen de constats émis depuis les quatre dernières années.

Les résultats de l'année courante se situent en dessous de l'écart inférieur. Les résultats accusent un recul statistiquement significatif par rapport au bilan des quatre dernières années de la MRC.

RAPPORT ANNUEL D'ACTIVITÉS

Cartes d'appel

Depuis le 1^{er} décembre 2021, une nouvelle priorité a été ajoutée, soit la priorité 0. Il est donc possible qu'une baisse du total des cartes d'appel de priorité 1 soit observée.

Les définitions des priorités sont les suivantes :

- **Priorité 0**
Événement *critique à très haut risque* pour la sécurité des personnes et nécessitant une *intervention policière immédiate*.
- **Priorité 1**
Événement *à risque* ou nécessitant une *intervention policière rapide*.
- **Priorité 2**
Événement *sans risque* pour la sécurité des personnes et pour lequel *l'intervention policière est différée, avec déplacement* policier, sur rendez-vous ou après avoir répondu aux événements P0 ou P1 en cours.
- **Priorité 3**
Événement *sans risque* pour la sécurité des personnes et pour lequel *l'intervention policière est différée, sans déplacement* policier, sur rendez-vous téléphonique avec un membre du Centre de réponse aux citoyens (CRC) ou avec un patrouilleur; ou bien par déplacement du citoyen au poste de la Sûreté.

Ce rapport d'activités étant lié aux ententes de service pour la desserte en MRC, les cartes d'appel issues de communautés autochtones ne sont plus compilées depuis le 1^{er} février 2023. Celles-ci font l'objet d'une reddition de compte distincte. Les données antérieures sur les cartes d'appel ont été rétroactivement corrigées pour faciliter la comparaison avec les présentes données.

Tableau 3 Nombre de cartes d'appel sur le territoire au cours des dernières années

	2019-2020		2020-2021		2021-2022		2022-2023		2023-2024	
Priorité 0	0		0		40		125		124	
Priorité 1	1 275		1 228		1 236		995		1 075	
Priorité 2	2 154		2 501		2 304		2 384		2 370	
Priorité 3	499		615		580		672		672	
Total :	3 928		4 344		4 160		4 176		4 241	
Alarmes¹	Nb	%	Nb	%	Nb	%	Nb	%	Nb	%
	395	10%	248	6%	316	8%	302	7%	270	6%

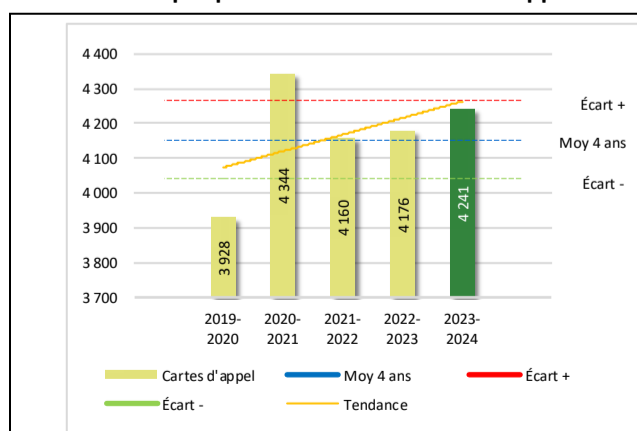
¹ Les « Alarmes » du Tableau 2 font référence à des constats municipaux émis en vertu de la réglementation existante suite à des déplacements non fondés; tandis que les « Alarmes » du Tableau 3 sont des alarmes relayées par un central au CGA donnant lieu à un déplacement, mais pas nécessairement à un constat.

Le tableau 3 des cartes d'appel trace le portrait des données de l'année courante par catégories. Par rapport à l'année précédente, le nombre total de cartes d'appel a augmenté de 65.

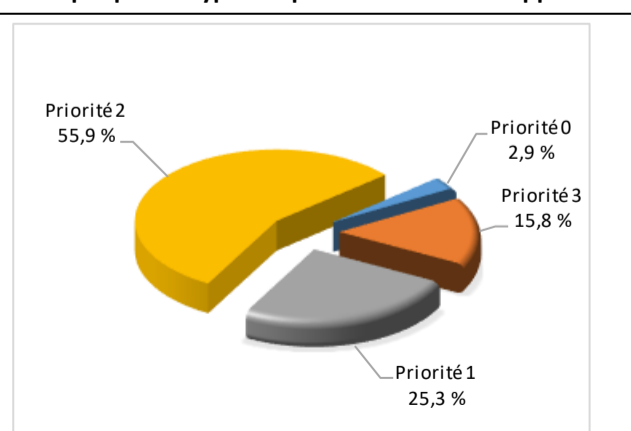
De plus, il est important de souligner le nombre d'appels et de dossiers traités par le *Centre de réponse aux citoyens* (CRC). Le CRC vise à offrir une alternative pour le citoyen qui communique avec la Sûreté via un centre de gestion des appels (CGA) et ce, pour les appels et/ou dossiers ne requérant pas le déplacement d'un policier. Pour l'année 2023 -2024, les policiers assignés au CRC ont répondu à 46 appels et ont ouvert 31 dossiers pour la MRC de la MRC du Haut-Richelieu.

Évolution du nombre de cartes d'appel au cours des dernières années et portrait par types de priorité de cartes d'appel pour l'année courante

Graphique 8 : Nombre de cartes d'appel



Graphique 9 : Types de priorité de cartes d'appel



RAPPORT ANNUEL D'ACTIVITÉS

Le graphique 8 illustre la fluctuation du nombre total de cartes d'appel au cours des cinq dernières années. Nous constatons que le nombre de cartes d'appel enregistré pour cette année se situe au-dessus de la moyenne. Cet écart se situe au-dessous de l'écart supérieur.

Le graphique 9 indique que les cartes d'appel de priorité 2 sont les plus nombreuses à être enregistrées pour cette année.

RAPPORT ANNUEL D'ACTIVITÉS

La criminalité

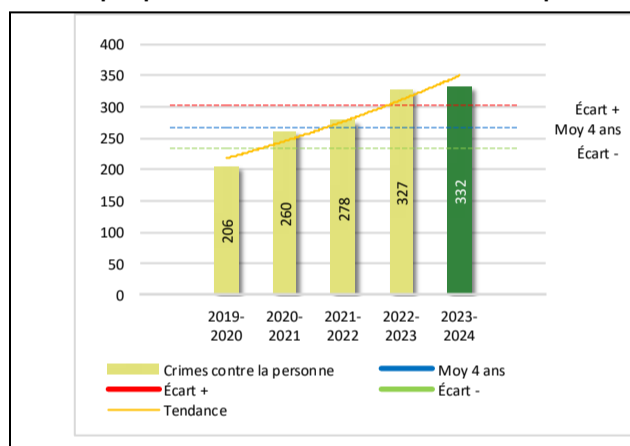
Tableau 4 Nombre de crimes contre la personne sur le territoire au cours des dernières années

	2019-2020	2020-2021	2021-2022	2022-2023	2023-2024
1000- Crimes contre la personne ¹					
Infractions entraînant la mort	0	0	2	0	1
Agressions sexuelles	25	30	38	40	47
Voies de fait	98	134	123	169	163
Vols qualifiés	2	2	6	1	0
Autres crimes contre la personne ²	81	94	109	117	121
Crimes contre la personne :	206	260	278	327	332

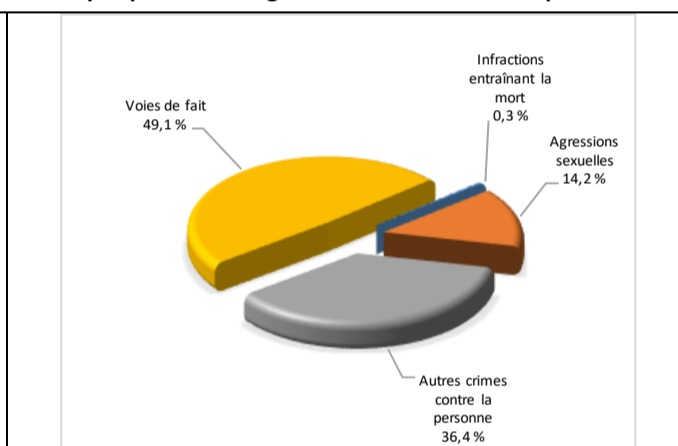
- 1 La section « Crimes contre la personne » présente le nombre de victimes d'actes criminels. Les sections suivantes présentent le nombre de dossiers opérationnels.
- 2 À titre informatif, les « Autres crimes contre la personne » incluent les cas d'enlèvement, de séquestration, d'extorsion, de profération de menaces, d'intimidation, etc.

Évolution du nombre de crimes contre la personne au cours des dernières années et portrait par catégories de crime contre la personne pour l'année courante

Graphique 10 : Nombre de crimes contre la personne



Graphique 11 : Catégories de crime contre la personne



Le graphique 10 présente le nombre de crimes contre la personne au cours des cinq dernières années. Nous constatons que la donnée de cette année se situe au-dessus de la moyenne.

Les résultats de l'année courante se situent au-dessus de l'écart supérieur. Les résultats accusent un recul statistiquement significatif par rapport au bilan des quatre dernières années de la MRC.

Le graphique 11 spécifie le nombre d'événements pour chacune des catégories des crimes contre la personne. Nous remarquons alors que les voies de fait sont le type de crimes le plus fréquent pour cette année.

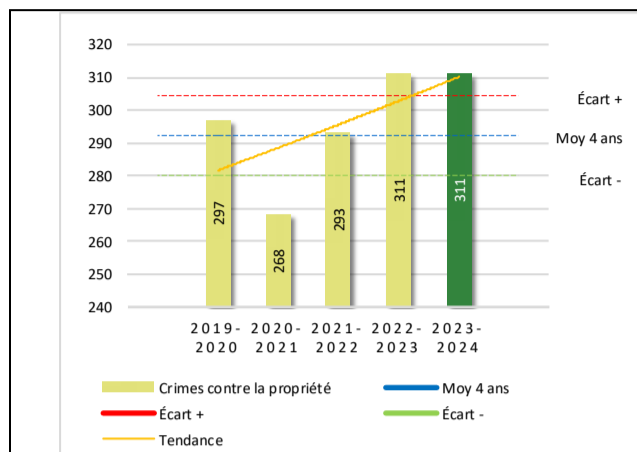
Tableau 5 Nombre de crimes contre la propriété sur le territoire au cours des dernières années

	2019-2020	2020-2021	2021-2022	2022-2023	2023-2024
2000- Crimes contre la propriété					
Incendies criminels	8	4	6	4	7
Introductions par effraction	85	51	47	55	35
Vols simples	71	74	65	77	66
Vols de véhicule	35	23	33	31	56
Recels	1	6	7	7	7
Fraudes	45	65	96	95	90
Méfais	52	45	39	42	50
Crimes contre la propriété :	297	268	293	311	311

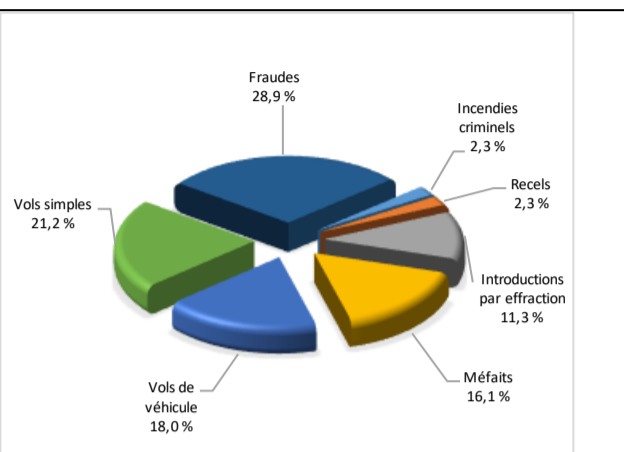
RAPPORT ANNUEL D'ACTIVITÉS

Évolution du nombre de crimes contre la propriété au cours des dernières années et portrait par catégories de crime contre la propriété pour l'année courante

Graphique 12 : Nombre de crimes contre la propriété



Graphique 13 : Catégories de crime contre la propriété



Le graphique 12 présente les crimes contre la propriété des cinq dernières années.

Les résultats de l'année courante se situent au-dessus de l'écart supérieur. Les résultats accusent un recul statistiquement significatif par rapport au bilan des quatre dernières années de la MRC.

Le graphique 13 indique le nombre d'événements pour chacune des catégories de crimes contre la propriété. Nous remarquons alors que les fraudes sont le type de crimes le plus fréquent au cours de l'année.

Tableau 6 Autres criminalités et interventions sur le territoire au cours des dernières années

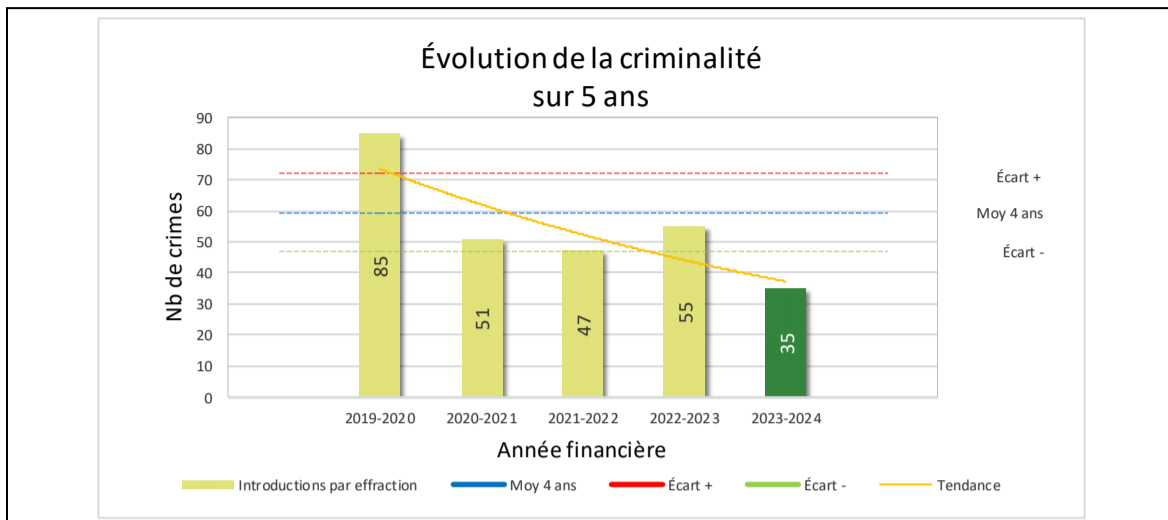
		2019-2020	2020-2021	2021-2022	2022-2023	2023-2024
Autres criminalités						
	3000- Autres infractions au Code criminel ¹	71	71	82	91	97
	4000 5000 - Loi régl. drogues et stupéfiants	16	14	13	15	12
	6000- Infractions aux autres lois fédérales	1	17	8	1	0
	7000- Infractions aux lois provinciales	22	27	43	34	39
	Autres criminalités :	110	129	146	141	148
Activités policières						
	A- Assistances	40	54	80	73	105
	B- Permis	1	5	8	5	14
	E- Enquêtes	119	155	168	168	212
	F- Événements relatifs à la RACJ ²	12	1	20	26	22
	P- Objets perdus ou trouvés	2	4	9	8	7
	R- Interventions policières ³	340	331	470	418	474
	V- Véhicules retrouvés ou remisés	12	11	33	48	38
	X- Interpellation, observation et autre	50	68	59	71	58
	Activités :	576	629	847	817	930
Total criminalité et activités :		1 189	1 286	1 564	1 596	1 720

1 La catégorie « Autres infractions au Code criminel » comprend différentes infractions telles : utilisation de monnaie contrefaite, avoir troublé la paix, évasion d'une garde légale, action indécente, production et distribution de pornographie juvénile, voyeurisme, leurre au moyen d'un ordinateur, appel téléphonique indécent, menace, incitation publique à la haine, etc.

2 La Régie des alcools, des courses et des jeux.

3 La catégorie « Interventions policières » comprend notamment les cas suivants : plainte de bruit, chicane de famille, service d'ordre, escorte de véhicule, affaire civile, transfert de détenu et de personne en crise, assistance au public, prise d'empreintes digitales, personne en détresse, etc.

GRAPHIQUE 14 : INTRODUCTIONS PAR EFFRACTION AU COURS DES DERNIÈRES ANNÉES



Le graphique 14 démontre que le nombre 35 de cette année est inférieur au nombre moyen 60 depuis les quatre dernières années.

Ce type de crime présente une amélioration statistiquement significative par rapport aux années antérieures.

INTERVENTIONS PAR DES UNITÉS DE SOUTIEN ET MESURES D'URGENCE

Cette section présente les interventions réalisées sur le territoire de la MRC par des unités de soutien régionales ou de mesures d'urgence au cours de l'année. Voici les détails de ces interventions.

MISSION / TYPE DE SUPPORT	NOMBRE DE MISSION/SUPPORT	NOMBRE DE POLICIERS	DURÉE TOTALE - HEURES
Module d'intervention	10	26	302
Maître-chien	8	13	52.5
Sauvetage	3	6	37.5
Plongée sous-marine	3	10	144
VTT	1	2	12
TOTAL	25	57	548

En collaboration avec le Bureau de coordination et du soutien opérationnel (BCSO) du district Sud, les patrouilleurs de soutien MRC ont participé à des activités en sécurité routière. Lors de ces activités, ils ont émis des constats ou avertissements. À noter que le nombre de constats et d'avertissements sont inclus dans le nombre total présenté au tableau 1.

La Division de l'intervention en crime organisé a effectué, accompagnée de nos patrouilleurs, 29 visites dans des établissements sur le territoire de la MRC.

ACTIVITÉS DIGNES D'INTÉRÊT ET ÉVÉNEMENTS MAJEURS

Voici les activités dignes d'intérêt et les événements majeurs ayant eu lieu au cours de l'année et qui n'ont pas été mentionnés dans les sections précédentes.

- 14 et 20 mai 2023** : Réalisation de l'activité Café avec un policier à Saint-Alexandre et Lacolle dans le cadre de la Semaine de la police afin d'échanger avec la population. Une trentaine de personnes ont été rencontrées lors de cette activité.
- 15 juin 2023** : Dans le cadre de la *Journée mondiale de lutte contre la maltraitance faite aux aînés*, des activités de prévention ont été réalisées dans plusieurs régions. Un kiosque au Domaine Champlain à Venise-en-Québec a été réalisé avec deux cadets et plusieurs documents pour la prévention de la fraude ont été distribués. Lors de cette activité, plus de 100 personnes ont été rencontrées et 230 dépliants ont été remis.
- 12 juillet 2023** : Un poste de commandement a été mis en place à Venise-en-Québec en lien avec une série d'événements d'origine criminelle survenue dans un établissement licencié ainsi qu'un commerce de restauration situé dans cette ville. Les citoyens désirant rencontrer les policiers concernant les événements pouvaient en discuter avec eux.
- 5 août au 28 septembre 2023** : Réalisation de 13 patrouilles nautiques sur le territoire de la MRC (81 interceptions, 8 expulsions, 5 constats et 47 avertissements).
- 23 septembre 2023** : Participation à l'activité 24 heures de course organisée par un membre du poste de la MRC de Beauharnois-Salaberry afin d'amasser des fonds pour la Fondation de l'Hôpital du Suroît. Au total, 188 km ont été parcourus sur tout le territoire du Centre de services MRC de Salaberry-de-Valleyfield et plus de 35 000\$ dollars ont été remis à la fondation.
- 29 septembre 2023** : Réalisation d'une opération conjointe sur la rivière Richelieu en collaboration avec les agents de la protection de la faune. Lors de cette opération, plusieurs interceptions d'embarcation ont été effectuées par la Sûreté du Québec en vertu de la *Loi sur la marine marchande du Canada* afin de faire des vérifications sur les équipements d'urgence obligatoire, le port du vêtement de flottaison individuel et la possession d'une carte de compétence pour conduire une embarcation de plaisance.
- 17 novembre au 17 décembre 2023** : Dans le cadre de l'OPS Timbré les policiers ont réalisé cinq inspections systématiques dans des établissements licenciés de la MRC.
- 29 novembre 2023** : Dans le cadre de la Journée nationale contre la violence faite aux femmes, la réalisation d'un barrage routier à l'intersection des routes 221 et 202 à Lacolle a été effectuée. En collaboration avec des intervenantes de la Maison Hina de Saint-Jean-sur-Richelieu, les policiers ont remis 250 outils de préventions aux automobilistes.
- 16 décembre 2023** : Organisation d'une distribution de paniers de Noël « Les Paniers de Suzie » afin d'aider des familles dans le besoin.
- 3^{er} février au 25 février 2024** : Réalisation de trois patrouilles en quad sur le territoire de la MRC. 18 véhicules interceptés, un constat et deux avertissements ont été émis.

La Sûreté effectue une révision de courtoisie pour ce rapport.