



RAPPORT ANNUEL D'ACTIVITÉS

POSTE DE LA MRC DU
HAUT-SAINT-FRANÇOIS
DE LA SÛRETÉ DU QUÉBEC

DU 1^{ER} AVRIL 2023
AU 31 MARS 2024



LISTE DES ABRÉVIATIONS, DES SIGLES ET DES ACRONYMES

APPQ	Association des policières et policiers du Québec
ASRP	Approche stratégique en résolution de problèmes
AVVR	Avis de vérification d'un véhicule routier
Bimestre	Période de deux mois consécutifs
BCSO	Bureau de coordination et de soutien opérationnel
CGA	Centre de gestion des appels
CRC	Centre de réponse aux citoyens
CSMRC	Centre de services MRC
CSP	Comité de sécurité publique
DG	Directeur général
DGA	Directeur général adjoint
ÉMIPIC	Équipe mixte d'intervention - Policiers et intervenants communautaires
MRC	Municipalité régionale de comté
NSPP	Normes et standards en police de proximité
OPS	Opération spéciale
PARL	Plan d'activité régional et local
PIMS / PIJ	Programme d'intervention en milieu scolaire / Policier intervenant jeunesse (projet pilote)
PLI-Élus	Plan de lutte contre l'intimidation des élus et des gestionnaires municipaux
RACJ	Régie des alcools, des courses et des jeux
SIGMA	Système informatisé de la gestion des mobiles et des appels
SRAO	Système de répartition des appels par ordinateur
TAQ	Tableau d'activités quotidiennes
TBG	Tableau de bord de gestion

MOT DU RESPONSABLE DE POSTE



C'est avec plaisir que je vous présente le rapport annuel d'activités du poste de la MRC du Haut-Saint-François de la Sûreté du Québec pour l'année financière 2023-2024. Conformément à nos engagements ainsi qu'aux priorités déterminées par le CSP, le déploiement de nos actions se poursuit sur l'ensemble du territoire couvert.

Vous retrouverez notamment dans ce rapport, les activités réalisées en lien avec les priorités locales ainsi que celles en lien avec nos actions préventives et notre approche communautaire. De plus, vous retrouverez dans le rapport les statistiques relatives à la sécurité des réseaux de transport, aux règlements municipaux, aux événements criminels et finalement, celles relatives au traitement des cartes d'appel.

Ce rapport et ses résultats vous permettront d'assurer le suivi de la performance des services de la Sûreté du Québec.

Simon Champagne


Sergent Simon Champagne, responsable de poste de la MRC du Haut-Saint-François

RAPPORT ANNUEL D'ACTIVITÉS

PRIORITÉS LOCALES²

Voici les priorités locales identifiées par le CSP pour l'année 2023-2024 et le bilan des activités réalisées.

Priorité 1 : Intervenir sur les causes de collisions avec dommages corporels ainsi que sur ses facteurs contributifs

DESCRIPTION DES ACTIVITÉS	COMMENTAIRES	NB ACTIVITÉS
Opération - sécurité routière	<p>Tout au long de l'année, plusieurs opérations ont eu lieu menant à l'émission de constats d'infraction; notamment pour excès de vitesse, pour l'utilisation du cellulaire au volant et pour le non-port de la ceinture de sécurité. Il s'agissait de nos trois principales cibles.</p> <p>Plusieurs opérations ont eu lieu ciblant les sites accidentogènes suivants :</p> <ul style="list-style-type: none"> -route 112 Ascot Corner / Westbury; -route 112 Dudswell/Weedon; -route 108 Cookshire-Eaton; -route 108 Bury/Lingwick; -zones scolaires OPS Transpec. <p>Sept OPS IMPACT en sécurité routière se sont tenues dans tout le CSMRC – Richmond et 18 opérations nationales concertées (ONC).</p> <p>En cours d'année, une opération conjointe avec Contrôle routier Québec (CRQ) et une opération en partenariat avec le poste autoroutier de l'Estrie, le BCSO et la Sûreté municipale de Sherbrooke.</p>  <p>Source : Sûreté du Québec</p>	n.d. ²
Opération – alcool et drogues au volant	Plusieurs opérations ont eu lieu pour contrer la conduite de véhicules avec les capacités affaiblies par l'alcool ou les drogues, dont un barrage routier avec le Service de police de Sherbrooke.	n.d. ²
Cinémomètre vivant	Au cours de l'année, deux opérations cinémomètre vivant ont eu lieu, dont l'une à l'école primaire Notre-Dame-de-la-Paix et l'autre à l'école primaire Notre-Dame-de-Lorette.	2
Sécurité aux abords des écoles	<p>Stratégie de sécurité aux abords des zones scolaires et présence accrue de patrouilleurs à des moments ciblés. Médiatisation locale et sensibilisation des citoyens.</p> <p>Au cours de l'année, deux opérations ont eu lieu avec la collaboration du service de police de Sherbrooke. À l'une de ces opérations, s'ajoute la participation de Contrôle routier Québec (CRQ).</p>	n.d. ²


² La Sûreté est actuellement en négociation depuis le 1^{er} avril 2022 avec l'Association des policières et policiers provinciaux du Québec (APPQ) relativement au renouvellement du contrat de travail de ses membres. Pendant la durée de ces négociations, le personnel d'encadrement des postes de la Sûreté a mis en place une méthode alternative de collecte d'information des activités policières. Conséquemment et bien que les activités continuent d'être réalisées sur le terrain, il sera difficile de comparer les statistiques antérieures des postes avec celles qui sont et seront collectées et analysées pendant l'application des moyens de sensibilisation par les membres de l'APPQ.

RAPPORT ANNUEL D'ACTIVITÉS

Récrotouristique	<p>Au cours de l'année, participation de la patrouille à moto venant bonifier la surveillance et la patrouille sécurité routière. 88 activités de patrouille à moto furent réalisées sur l'ensemble du territoire CSMRC Richmond.</p> <p>Au cours de l'année, neuf activités de patrouille nautique et trois activités aux abords du plan d'eau de la rivière Saint-François par l'équipe récréotouristique du CSMRC furent réalisées ; 109 embarcations furent interceptées, deux expulsions, un constat et 22 avertissements furent émis.</p> <p>Au cours de l'année, cinq activités de patrouille en quads et une activité aux abords des sentiers de quad par l'équipe récréotouristique du CSMRC furent réalisées ; 48 véhicules hors route furent interceptés, deux constats et huit avertissements furent émis. Une patrouille en quads conjointement avec la Gendarmerie Royale du Canada a été faite.</p>  <p>Au cours de l'année, quatre activités de patrouille en motoneige et une activité aux abords des sentiers de motoneige par l'équipe récréotouristique du CSMRC furent réalisées; 172 véhicules hors route furent interceptés, trois constats et 19 avertissements furent émis.</p> <p>Au cours de l'année, deux journées de patrouille à vélo furent réalisées par l'équipe du CSMRC sur le territoire MRC du Haut-Saint-François.</p>	n.d. ²
------------------	---	-------------------

RAPPORT ANNUEL D'ACTIVITÉS

Priorité 2: Effectuer des actions pour combattre le trafic et la consommation de stupéfiants dans la rue

DESCRIPTION DES ACTIVITÉS	COMMENTAIRES	NB ACTIVITÉS
Perquisition	<p>Tout au long de l'année, différents dossiers reliés aux stupéfiants ont été enquêtés et plusieurs d'entre eux se sont soldés par des perquisitions et arrestations, dont :</p> <ul style="list-style-type: none"> -Une perquisition de méthamphétamines à Dudswell, suivie d'une arrestation; -Six perquisitions pour trafic de stupéfiants regroupant trois MRC (quatre pour la MRC du Haut-Saint-François) a permis quatre arrestations. L'intervention s'est réalisée avec les services de deux maîtres-chiens; -Une perquisition à East Angus et l'arrestation d'un individu qui vendait des stupéfiants majoritairement à des personnes mineures;  <p>-Une perquisition de stupéfiants lors de la couverture d'un appel relié à une collision routière à Hampden;</p> <p>-Une enquête pour menaces et de braquage avec une arme à feu à Cooskshire Eaton a menée à une saisie de plusieurs armes à feu à autorisations restreintes et prohibées, ainsi que des explosifs et des stupéfiants. Participation des escouades régionales mixtes au dossier et où une arrestation fût effectuée.</p>	n.d. ²
Dépistage	<p>Au cours de l'année, plusieurs activités de dépistage avec l'utilisation de différentes techniques d'enquête afin d'effectuer de la surveillance liée à la plantation de cannabis. Certaines vérifications physiques ont été faites sur les lieux pour valider la possession d'un permis de Santé Canada.</p>	n.d. ²
Prévention	<p>Au cours de l'année, distribution et promotion d'outils en lien avec la campagne nationale de sensibilisation visant la prévention et la lutte contre l'intoxication d'une personne à son insu. Voir la section prévention aux pages 8 et 9.</p>	n.d. ²

RAPPORT ANNUEL D'ACTIVITÉS

Priorité 3: Effectuer de la prévention via une présence policière de proximité auprès des divers acteurs du milieu

DESCRIPTION DES ACTIVITÉS	COMMENTAIRES	NB ACTIVITÉS
Activités de rapprochement et de proximité	<p>Tout au long de l'année, participation à des événements et activités de rapprochement, et de proximité, entre autres : patrouille à pied et projet pilote de patrouille à vélo, participation à des activités sociales et culturelles et participation à des activités pour découvrir le milieu policier.</p> <p>Voir les activités communautaires à la page 12.</p> <p>Une planification de patrouille à vélo a été faite en considérant les échanges auprès des citoyens, responsables et employés municipaux à East Angus. Au cours de la période estivale, de la prévention a été faite, des conseils ont été donnés et des constats d'infraction ont été émis.</p> <p>Tout au long de l'année, plusieurs collaborations et échanges dans des dossiers et événements, dont :</p> <ul style="list-style-type: none"> -Communications avec la Société protectrice des animaux (SPA) en lien à un dossier, ainsi que des communications avec le ministère de l'Agriculture, des Pêcheries et de l'Alimentation (MAPAQ) et les municipalités concernées. -Courriel envoyé contenant des mises en garde pour les centres de service scolaire de notre territoire en regard aux faux appels à la bombe qui se produisaient en province. -Voir les priorités 1 et 2 aux pages 4 à 6. 	n.d. ²
Activités et rencontres réalisées en collaboration avec les partenaires ciblés	<p>Tout au long de l'année, différentes activités et rencontres ont été réalisées avec les partenaires ciblés, dont :</p> <ul style="list-style-type: none"> -Participation conjointe avec la police du Canadien Pacifique à l'activité Train de Noël qui passait dans certaines municipalités du Haut-Saint-François; -Présence à la Table des maires pour la présentation sur le renouvellement des ententes de services avec la Sûreté du Québec; -Présence d'une agente au forum du réseau des partenaires unis contre les violences basées sur le genre à East Angus; -Rencontre entre gestionnaires policiers et la ressource La Méridienne, au poste Sûreté du Québec à Cookshire; -Deux rencontres avec les intervenants du CIUSSS de l'Estrie-CHUS, dont le CLSC d'East Angus et CLSC de Cookshire; -Deux rencontres à la Table régionale en matière de violence conjugale/familiale sur laquelle siègent les organismes œuvrant auprès des victimes en violence conjugale; -Une rencontre en virtuel du comité d'intégration de services en violence sexuelle et violence conjugale pour le tribunal spécialisé; -Une rencontre organisée par la Fédération des communautés culturelles de l'Estrie qui présentait des stratégies mises en place; -Une rencontre à la Table des maires pour la présentation sur le renouvellement des ententes de services avec la Sûreté du Québec; -Une activité de communication auprès de notre ressource locale d'hébergement en violence conjugale. Révision et suivi des procédures. 	n.d. ²
Prévention	Voir la section prévention aux pages 8 et 9.	n.d. ²

DEMANDES PONCTUELLES DES ÉLUS ET DES CITOYENS

Voici les demandes ponctuelles des élus et des citoyens qui ont été adressées à la Sûreté au cours de la dernière année.

DESCRIPTION DES DEMANDES (ACTION* V, T, C)	COMMENTAIRES	Nb REQUÊTES
Sécurité routière	C Vitesse et poids lourds, route 257.	11
	C Vitesse, zones scolaires école primaire Le Parchemin à East Angus.	
	C Vitesse, rue Angus Nord à East Angus.	
Criminalité	C Flânages Vieille Gare à East Angus.	3
	C Vandalisme parc Saint-Gérard à Weedon.	

*LÉGENDE

(V) En validation : Requêtes reçues et en période d'évaluation afin de confirmer si elles sont fondées ou non et si elles nécessitent des interventions spécifiques.

(T) En traitement : Requêtes validées et fondées pour lesquelles des activités sont effectuées afin de régler la problématique visée (ex. : patrouilles, surveillances, radar, etc.).

(C) Clos : Requêtes qui sont résolues à la suite des activités effectuées ou qui sont non fondées.

PRÉVENTION³

Toujours en réponse aux besoins et aux réalités locales, les postes de la Sûreté tiennent des activités de prévention dans l'ensemble des municipalités qu'ils desservent, c'est-à-dire des mesures proactives et non pénales, qui ont pour but spécifique de réduire la criminalité en agissant sur les facteurs qui la déterminent, sur les circonstances et l'environnement dans lesquels sont commis les délits.

La grande majorité des activités de prévention se tiennent au quotidien, dans le cadre des interventions de l'ensemble des patrouilleurs.


Voici les principales activités de prévention réalisées au cours de la dernière année :

Activités de prévention réalisées au cours de l'année

DESCRIPTION DES ACTIVITÉS	COMMENTAIRES	Nb ACTIVITÉS
Sécurité civile	Au cours de l'année, diffusion de documentation en lien à la sécurité civile. Outils offerts aux municipalités.	1
Maltraitance / Fraude envers les aînés	Au cours de l'année, deux conférences Maltraitance et fraude envers les aînés ont eu lieu ainsi que la distribution d'un communiqué préventif en lien à la fraude de type <i>Grands-parents</i> .	5
	Également, une rencontre avec les aînés à Sawyerville a eu lieu pendant l'année pour effectuer de la prévention.	
	Participation à la Table de concertation des aînés avec un kiosque sur le sujet de la fraude et la maltraitance envers les aînés. Une pièce de théâtre La pension Auclair traitant du sujet de l'intimidation a été présentée.	

³ La Sûreté est actuellement en négociation depuis le 1^{er} avril 2022 avec l'Association des policières et policiers provinciaux du Québec (APPQ) relativement au renouvellement du contrat de travail de ses membres. Pendant la durée de ces négociations, le personnel d'encadrement des postes de la Sûreté a mis en place une méthode alternative de collecte d'information des activités policières. Conséquemment et bien que les activités continuent d'être réalisées sur le terrain, il sera difficile de comparer les statistiques antérieures des postes avec celles qui sont et seront collectées et analysées pendant l'application des moyens de sensibilisation par les membres de l'APPQ.

RAPPORT ANNUEL D'ACTIVITÉS

Alcool et drogues au volant	<p>2023-05-30 : Conférence sur l'alcool et les drogues au volant à la Polyvalente Louis-Saint-Laurent. 125 élèves de secondaire 5 rencontrés.</p> <p>Juin : Présentation par le PIMS sur les problématiques de l'alcool et des drogues au volant (bals et après-bals). Après-bals d'envergure sur trois soirées à Johnville : présence accrue et prévention auprès des jeunes, des parents et des responsables.</p> <p>2023-08-05 : Kiosque sur la prévention alcool et drogue au volant lors du <i>Ride it Festival</i> à East Angus. Remise de cahiers à colorier aux enfants présents sur les lieux.</p>	4
Cybercriminalité	Au cours de l'année, huit conférences Mission Techno-Logique et quatre conférences Gang de choix ont eu lieu.	12
Sécurité dans les établissements scolaires	<p>Au cours de l'année, deux pratiques du Plan de réponse pour des établissements sécuritaires (PRES) ont eu lieu aux deux écoles primaires de Cookshire.</p> <p>Un courriel contenant la mise en garde en regard aux faux appels à la bombe au centre de services scolaire du territoire et dans des écoles a été envoyé.</p>	3
Sécurité transport scolaire	Au cours de l'année, six conférences Sécurité en transport scolaire ont eu lieu avec une remise de 200 dépliants préventifs sur la sécurité routière aux abords des zones scolaires.	7
Sécurité à l'Halloween	Au cours de l'année, deux conférences Sécurité à l'Halloween ont eu lieu, ainsi qu'un envoi courriel à l'ensemble des écoles primaires de la MRC comprenant une capsule vidéo et la remise de dépliants en lien aux règles de sécurité lors de l'Halloween. S'ajoute une patrouille préventive et la distribution de friandises avec des partenaires de diverses municipalités du territoire.	4
Intimidation	Au cours de l'année, quatre conférences La force de s'exprimer, qui traite sur le sujet de l'intimidation, ont eu lieu.	4
Violence entre partenaires intimes	<p>Au cours de l'année, une participation à la conférence Mieux comprendre et mieux intervenir auprès des victimes, ainsi que la distribution de dépliants SOS violence conjugale et de la ressource locale La Méridienne. Très belle collaboration avec l'organisme La Méridienne qui offre des services aux femmes victimes de violence conjugale.</p> 	2

POLICE DE PROXIMITÉ⁴

La Sûreté du Québec s'est formellement engagée dans une approche professionnelle de type communautaire. Cette philosophie de travail comprend les cinq grands principes suivants :

- La présence familiale;
- La qualité du service aux citoyens;
- Le partenariat avec la population;
- La consultation de la clientèle;
- La résolution de problèmes.

Cette section présente les principales activités réalisées par l'approche de police de proximité.

Présence familiale et parrainage

À la Sûreté du Québec, la présence familiale s'exprime par l'Approche RELAIS.

Voici les principales activités de parrainage (qui visent la création de liens privilégiés avec les acteurs clés de la municipalité) ayant pour objectif la capacité d'être proactif dans la résolution de problématiques en matière de sécurité publique. Ces activités sont en lien avec les priorités locales identifiées par le CSP.

DESCRIPTION DES ACTIVITÉS	COMMENTAIRES	NB ACTIVITÉS
Rencontre de parrainage	Communications avec les directeurs généraux; les élus ainsi que les acteurs clés des services municipaux; du milieu scolaire; du milieu de la santé; du milieu communautaire et des affaires ou du milieu de la sécurité publique.	n.d. ⁴

Résolution de problèmes

L'approche stratégique en résolution de problèmes (ASRP) permet d'associer des incidents autrement traités un par un, d'en dégager une compréhension globale et de rechercher des solutions durables, le tout en ayant recours aux partenaires et aux ressources des milieux affectés par des problématiques communes.

Voici les incidents traités par l'approche stratégique en résolution de problèmes au cours de la dernière année :

DESCRIPTION ET COMMENTAIRES
Aucune approche stratégique en résolution de problème dans l'année.

⁴ La Sûreté est actuellement en négociation depuis le 1^{er} avril 2022 avec l'Association des policières et policiers provinciaux du Québec (APPQ) relativement au renouvellement du contrat de travail de ses membres. Pendant la durée de ces négociations, le personnel d'encadrement des postes de la Sûreté a mis en place une méthode alternative de collecte d'information des activités policières. Conséquemment et bien que les activités continuent d'être réalisées sur le terrain, il sera difficile de comparer les statistiques antérieures des postes avec celles qui sont et seront collectées et analysées pendant l'application des moyens de sensibilisation par les membres de l'APPQ.

RAPPORT ANNUEL D'ACTIVITÉS

Programme de cadets

Le programme de cadets de la Sûreté existe depuis 2009. Au fil des années, le nombre de cadets, ainsi que le nombre de MRC intéressées à ce programme n'ont cessé d'augmenter. Les coûts liés au programme sont partagés entre la Sûreté et le partenaire municipal impliqué. De plus, depuis 2021, la Sûreté autorise la bonification du programme de cadets avec l'ajout d'heures bonifiées, et ce, financées entièrement par les partenaires qui en font la demande.

À cet effet, les municipalités : Ascot-Corner, East Angus, Cookshire-Eaton et Dudswell se prévalent des services de cadets depuis 2018. L'été dernier, 2 cadets sont venus bonifier l'offre de la Sûreté du Québec sur notre territoire.

Le programme de cadets permet d'accentuer la visibilité de l'organisation sur son territoire, de soutenir le modèle de police de proximité et de bonifier l'offre de service en prévention de la criminalité. Il représente donc un service à valeur ajoutée pour plusieurs types de clientèle, soit les citoyens et les MRC/municipalités (visibilité), les cadets (recrutement et développement), les policiers (soutien) et la Sûreté.

Récemment, la raison d'être du programme de cadets a été précisée, en fonction de trois objectifs mesurables, soit :

- Élargir le nombre d'activités de prévention, de parrainage ou de rapprochement avec les communautés, en période estivale.
- Offrir une expérience de travail au sein d'un milieu policier pour les étudiants aspirants policiers.
- Maintenir le nombre potentiel de candidats-cadets pour le recrutement de policiers de la Sûreté.

Les responsables de poste et les coordonnateurs désignés, de concert avec les élus, participent à la planification des tâches des cadets en considérant l'ensemble des besoins des partenaires et de la clientèle.

Voici les principales activités qui ont été effectués par les cadets au cours de la dernière année.

DESCRIPTION DES ACTIVITÉS	COMMENTAIRES	Nb ACTIVITÉS
Surveillance à pied et à vélo	<p>Les cadets ont participé à la surveillance et à la prévention dans la MRC du Haut-Saint-François lors de différents événements, dont : la Fête nationale du Québec; la Fête du Canada; le Festival de graduation (après-bal); activité Cours ton Kilo à l'école primaire du Parchemin (côté couvent); festival <i>Ride it Fest</i>; fête de quartier; concert de la Vieille Gare; Expo agricole de Cookshire.</p> <p>Ils ont également participé à différentes activités, telles que : l'aide à la distribution Moisson Haut-Saint-François; présence aux Chevaliers de Colomb pour le bingo; partie de <i>shuffleboard</i> avec les aînés; danse et discussions avec les aînés et participation à des jeux à la Maison des Jeunes.</p> <p>S'ajoute plusieurs surveillances, entre autres : dans plusieurs parcs de la région; dans les sentiers; à la plage P.E. Perreault; au camping Prévert; au camping Canöé; à l'aréna; à la piscine; aux plateaux sportifs (baseball, soccer, <i>shuffleboard</i>); au centre-ville; aux écoles; aux camps de jour; au marché public; à la Maison des jeunes.</p> <p>9411 interactions par les cadets.</p>	130
Participation à un programme de prévention	<p>Les cadets ont participé à plusieurs activités de prévention dans la MRC du Haut-Saint-François, dont :</p> <ul style="list-style-type: none"> -Kiosque prévention nautique; -Kiosque et prévention sur la consommation de cannabis, ainsi que l'alcool et la drogue au volant; -Prévention sur la maltraitance et la fraude envers les aînés; -Prévention sur la fraude dans les commerces (vol à l'étalage et cartes prépayées). Remise de dépliants; -Prévention en lien avec le vol de véhicules; -Kiosque et prévention en lien aux coups de chaleurs; -Prévention sur le vol de vélo (Garage 529) et la sécurité à vélo (Génivélo). <p>On évalue à 3693 le nombre de participants.</p>	27
Activités de relations communautaires	<p>Rencontre des élus, membres des services municipaux et membres du milieu communautaire pour cibler les besoins de la région.</p>	18

RAPPORT ANNUEL D'ACTIVITÉS

Activités communautaires réalisées au cours de l'année

Cette section présente les activités communautaires dans lesquelles les membres du poste se sont impliqués au cours de la dernière année.

DESCRIPTION ET COMMENTAIRES	
<p>En cours d'année, quatre présentations sur le métier policier dont : au CPE Saute Crapaud, à l'école primaire Eastern Townships School Board, à l'école primaire Notre-Dame-de-Sacré-Cœur. S'ajoute deux visites du poste MRC Haut-Saint-François par des étudiants de l'école Notre-Dame-de-Sacré-cœur et du CPE Saute Crapaud. Également, une rencontre avec le cours de francisation du Centre de l'éducation des adultes pour découvrir le métier policier et faire connaître les lois du Québec.</p>	
<p>Présence des cadets pour de la surveillance à pied et à vélo pour la période estivale. Participation à des activités sportives, sociales, culturelles et humanitaires. Prévention et kiosque lors d'événements ou dans des milieux ciblés.</p>	 
<p>Tournoi de balle du CSMRC Richmond a permis d'amasser 700\$ qui a été remis à Moisson Haut-Saint-François.</p>	
<p>Participation d'un vol d'hélicoptère de Rêve d'enfants pour un jeune de 11 ans ayant un cancer incurable. Le Service de police de Sherbrooke, le poste de la Sûreté du Québec du Haut-Saint-François, la division des enquêtes et de la coordination sur le crime organisé de l'Estrie (DECCO Sûreté du Québec) et la GRC ont permis à ce jeune d'effectuer un tour d'hélicoptère policier et rencontrer ces divers services de police qui dit être ses héros!</p>	
<p>Participation à la Collecte de sang d'Héma-Québec à Cookshire avec le Service Incendie.</p>	
<p>Présence policière et collaboration avec police du Canadian Pacific en lien à la sécurité aux abords des chemins de fer lors du Train de Noël.</p>	
<p>Participation des policiers et employés civils à la campagne provinciale de l'organisme Entraide (dons en argent).</p>	
<p>Pendant les mois de novembre et décembre, les patrouilleurs, les enquêteurs, la direction et le personnel civil ont amassé des dons pour les paniers de Noël. Puis le 13 décembre, plusieurs caisses de denrées alimentaires, ainsi que des jouets et vêtements ont été remis à la ressource Moisson Haut-Saint-François.</p>	
<p>Remise d'un certificat de reconnaissance pour l'assistance d'un citoyen envers la Sûreté du Québec. L'individu, résident dans le secteur, a fourni une aide précieuse lors de recherches terrestres de quatre jours.</p>	

STATISTIQUES OPÉRATIONNELLES

Cette section est consacrée aux statistiques de :

- Sécurité des réseaux de transport
- Règlements municipaux
- Cartes d'appel
- Criminalité

Les résultats qui vous sont présentés dans cette section vous permettront d'apprécier tout particulièrement la performance de la Sûreté au cours de la dernière année.

Afin de mettre ces données en perspective et d'en analyser l'évolution, vous pouvez également les comparer avec les données des quatre dernières années.

De plus, afin d'en faciliter l'analyse, ces données vous sont présentées à l'aide de deux types de graphiques.

Chacun des graphiques de type « *histogramme* » indique les résultats pour les cinq dernières années. Une ligne trace la moyenne des quatre dernières années.

Ces graphiques permettent aussi de situer les résultats de la dernière année par rapport à la **zone d'écart moyen**. L'écart moyen est calculé à partir de la moyenne des différences entre les données de chacune des années par rapport à la moyenne des quatre dernières années. Visuellement, il s'agit de la zone comprise entre les lignes « écart + » et « écart - ». Les résultats qui s'éloignent de cette zone méritent une attention particulière du CSP.

Des graphiques circulaires, ou de type « *pointe de tarte* », accompagnent également des histogrammes afin d'illustrer plus précisément la répartition des catégories d'événements plus préoccupants.

Notez que les données de cette section concernent l'ensemble du territoire couvert par les effectifs du poste de la MRC du Haut-Saint-François. Les résultats pour chacune des municipalités vous sont présentés en annexes.

Un écart aux données présentées dans les rapports annuels précédents peut être attribuable à la modification du statut ou à l'évolution d'un dossier après la production du rapport annuel.

À surveiller : Depuis le mois de juin 2017, certains postes MRC ont été convertis en postes mixtes et gèrent désormais aussi le travail fait sur les autoroutes. Ce changement a pour conséquence d'ajouter les statistiques autoroutières à même celles de la MRC.

Statistiques extraites du Tableau de bord le : 2024-05-06

RAPPORT ANNUEL D'ACTIVITÉS

La sécurité des réseaux de transport

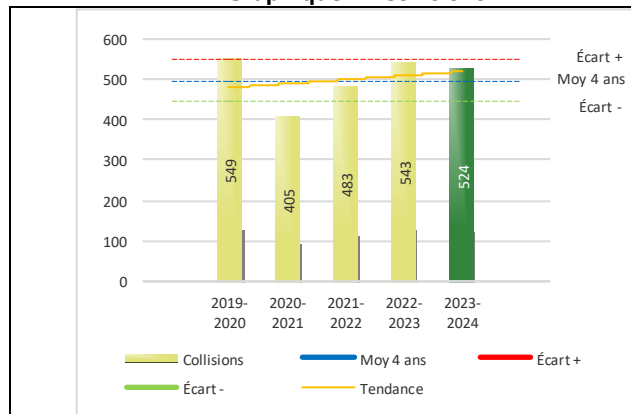
Tableau 1 Nombre de collisions et d'interventions couvertes sur le territoire au cours des dernières années

		2019-2020	2020-2021	2021-2022	2022-2023	2023-2024
Collisions						
	Collisions mortelles	2	5	3	4	4
	Collisions avec blessés graves	4	2	2	2	4
	Collisions avec blessés légers	107	66	117	129	128
	Autres collisions avec blessés ¹	1	4	2	4	4
	Collisions matérielles	435	328	359	404	384
	Sous-total :	549	405	483	543	524
Interventions						
	Avertissements nautiques	30	92	103	72	11
	Capacités affaiblies	27	30	32	29	24
	Autres crimes ²	34	37	23	29	30
	Constats provinciaux	1 346	968	991	1 610	1 881
	Constats municipaux	1 087	1 167	1 203	566	250
	AVVR ³	22	10	6	17	23
	Avertissements	1 017	800	835	679	680
	Sous-total :	3 563	3 104	3 193	3 002	2 899

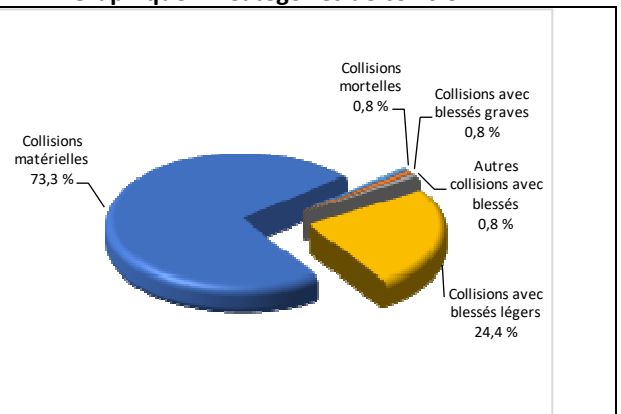
- 1 La catégorie « Autres collisions avec blessés » comprend les cas survenus hors des chemins publics.
- 2 La catégorie « Autres crimes » comprend les cas de conduite dangereuse, de poursuite, de délit de fuite, de conduite de véhicule routier pendant une interdiction (de conduire).
- 3 Avis de vérification d'un véhicule routier.

Évolution du nombre de collisions au cours des dernières années et portrait par catégories de collisions pour l'année courante

Graphique 1 : Collisions



Graphique 2 : Catégories de collision



Collisions

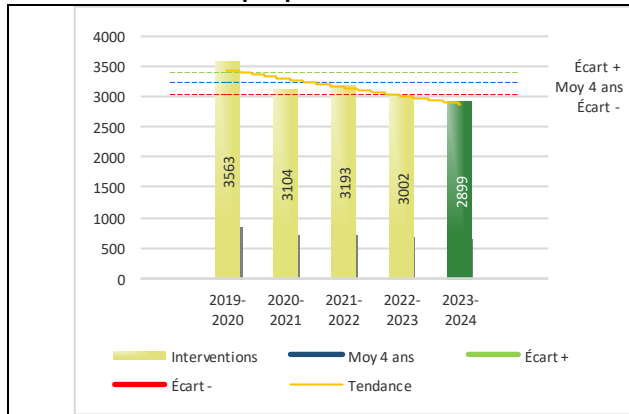
Le graphique 1 permet de constater une recrudescence depuis 2020-2021 et une tendance statistiquement similaire entre 2022-2023 et 2023-2024. Le total des collisions de l'année courante de 524, se situe au milieu de la zone d'écart moyen. Le bilan des collisions de l'année courante est statistiquement relativement stable par rapport aux années antérieures.

La variation la plus importante se situe au niveau des collisions matérielles qui affichent une baisse de 20 par rapport à l'année précédente, mais se situe quand même dans la moyenne des quatre dernières années.

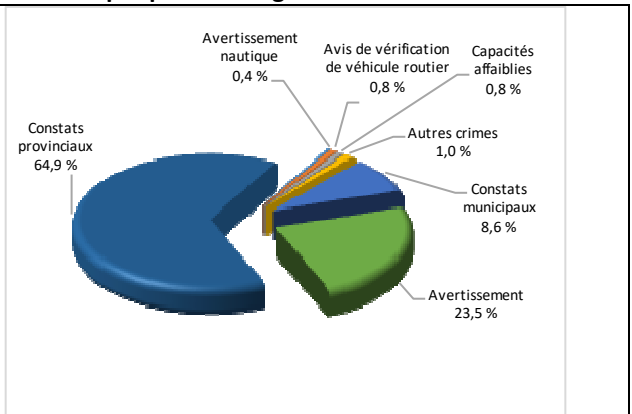
RAPPORT ANNUEL D'ACTIVITÉS

Évolution du nombre d'interventions au cours des dernières années et portrait par catégories d'intervention pour l'année courante

Graphique 3 : Interventions



Graphique 4 : Catégories d'intervention



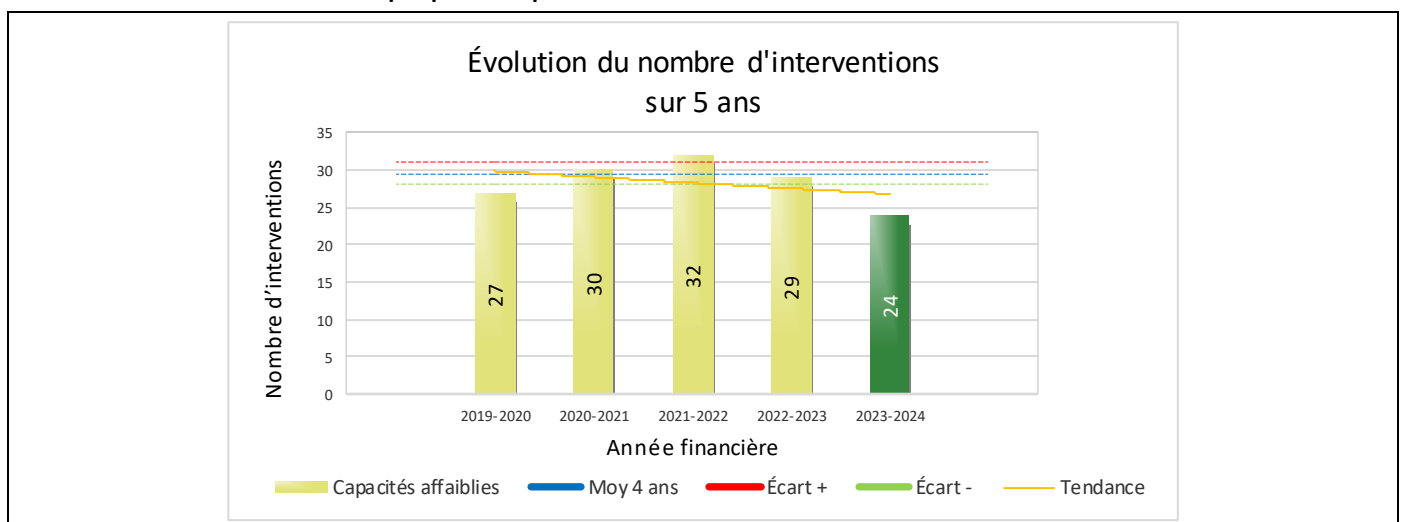
Interventions

Le graphique 3 présente une diminution du nombre d'interventions réalisées au cours de l'année courante par rapport aux années précédentes. Les résultats de cette année se situent en dessous de l'écart inférieur ce qui signifie que les résultats accusent un recul statistiquement significatif par rapport au bilan des quatre dernières années de la MRC.

La variation la plus importante se situe au niveau des avertissements nautiques qui affichent une diminution de 61 interventions par rapport à l'année précédente.

Cette variation peut s'expliquer par les conditions climatiques difficiles au cours du dernier été pour effectuer de la navigation.

Graphique 5 : Capacités affaiblies au cours des dernières années



Le graphique 5 présente l'évolution des capacités affaiblies. Une diminution de 5 par rapport à l'année dernière est constatée pour l'année en cours.

RAPPORT ANNUEL D'ACTIVITÉS

Règlements municipaux

Tableau 2 Nombre de constats émis pour des infractions aux règlements municipaux sur le territoire au cours des dernières années

Domaine	2019-2020	2020-2021	2021-2022	2022-2023	2023-2024
1) Alarmes ¹	19	21	14	14	24
2) Vente	0	0	0	0	0
3) Circulation ²	28	21	46	55	43
4) Paix, bon ordre et sécurité publique	1	10	6	6	43
5) Nuisance	35	18	9	9	41
Total :	83	70	75	84	151

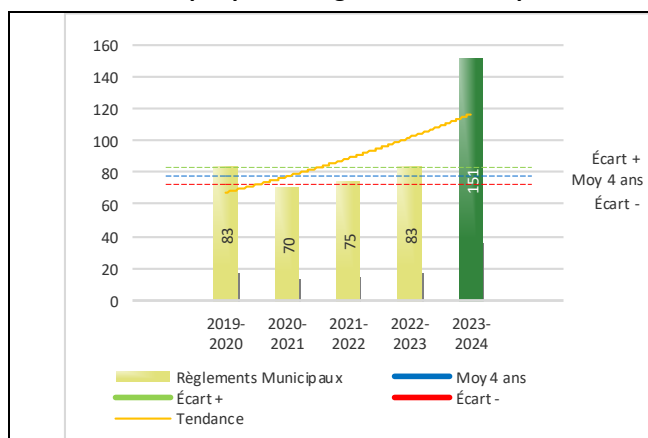
1 Les « Alarmes » du Tableau 2 font référence à des constats municipaux émis en vertu de la réglementation existante suite à des déplacements non fondés; tandis que les « Alarmes » du Tableau 3 sont des alarmes relayées par un central au CGA donnant lieu à un déplacement, mais pas nécessairement à un constat.

2 Types d'infraction de la circulation : endroits interdits, virages en « U », avertissement sonore, crissement des pneus, courses, et autres infractions impliquant des piétons, des animaux, des véhicules lourds, des véhicules d'urgence, etc.

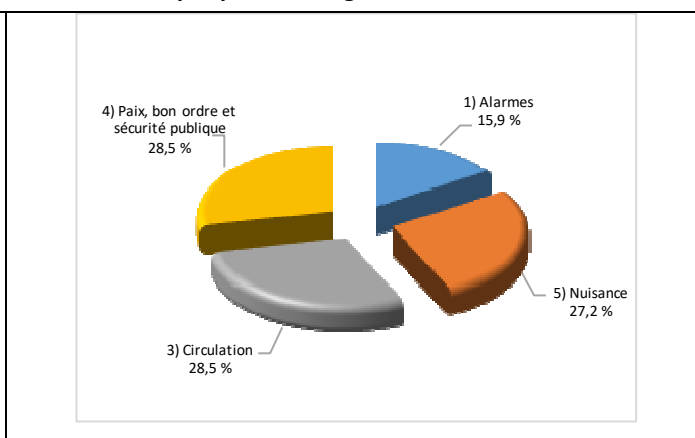
Le nombre de constats émis pour des infractions aux règlements municipaux a connu une augmentation au cours de la dernière année. Les policiers ont émis un total de 151 constats.

Évolution du nombre de constats émis pour des infractions aux règlements municipaux au cours des dernières années et portrait par catégories d'intervention pour l'année courante

Graphique 6 : Règlements municipaux



Graphique 7 : Catégories d'intervention



Le graphique 6 démontre que le nombre de constats municipaux émis cette année est supérieur au nombre moyen de constats émis depuis les quatre dernières années.

Les résultats de l'année courante se situent au-dessus de l'écart supérieur.

RAPPORT ANNUEL D'ACTIVITÉS

Cartes d'appel

Depuis le 1^{er} décembre 2021, une nouvelle priorité a été ajoutée, soit la priorité 0. Il est donc possible qu'une baisse du total des cartes d'appel de priorité 1 soit observée.

Les définitions des priorités sont les suivantes :

- **Priorité 0**
Événement *critique à très haut risque* pour la sécurité des personnes et nécessitant une *intervention policière immédiate*.
- **Priorité 1**
Événement *à risque* ou nécessitant une *intervention policière rapide*.
- **Priorité 2**
Événement *sans risque* pour la sécurité des personnes et pour lequel *l'intervention policière est différée, avec déplacement* policier, sur rendez-vous ou après avoir répondu aux événements P0 ou P1 en cours.
- **Priorité 3**
Événement *sans risque* pour la sécurité des personnes et pour lequel *l'intervention policière est différée, sans déplacement* policier, sur rendez-vous téléphonique avec un membre du Centre de réponse aux citoyens (CRC) ou avec un patrouilleur; ou bien par déplacement du citoyen au poste de la Sûreté.

Ce rapport d'activités étant lié aux ententes de service pour la desserte en MRC, les cartes d'appel issues de communautés autochtones ne sont plus compilées depuis le 1^{er} février 2023. Celles-ci font l'objet d'une reddition de compte distincte. Les données antérieures sur les cartes d'appel ont été rétroactivement corrigées pour faciliter la comparaison avec les présentes données.

Tableau 3 Nombre de cartes d'appel sur le territoire au cours des dernières années

	2019-2020		2020-2021		2021-2022		2022-2023		2023-2024	
Priorité 0	0		0		47		116		119	
Priorité 1	1 212		1 095		1 072		951		986	
Priorité 2	2 214		2 271		2 388		2 404		2 440	
Priorité 3	688		749		877		862		844	
Total :	4 114		4 115		4 384		4 333		4 389	
Alarmes¹	Nb	%	Nb	%	Nb	%	Nb	%	Nb	%
	336	8%	218	5%	201	5%	212	5%	195	4%

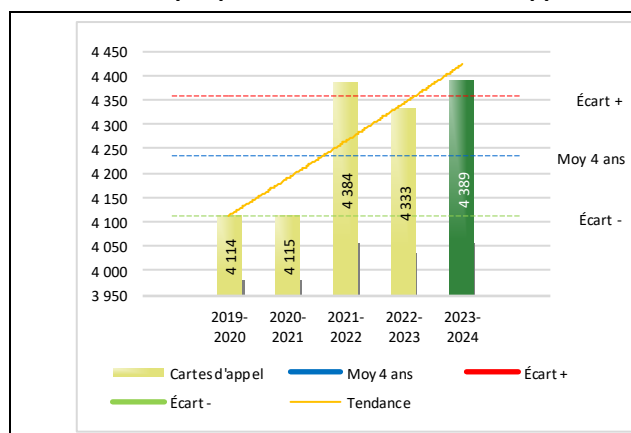
¹ Les « Alarmes » du Tableau 2 font référence à des constats municipaux émis en vertu de la réglementation existante suite à des déplacements non fondés; tandis que les « Alarmes » du Tableau 3 sont des alarmes relayées par un central au CGA donnant lieu à un déplacement, mais pas nécessairement à un constat.

Le tableau 3 des cartes d'appel trace le portrait des données de l'année courante par catégories. Par rapport à l'année précédente, le nombre total de cartes d'appel a augmenté de 56.

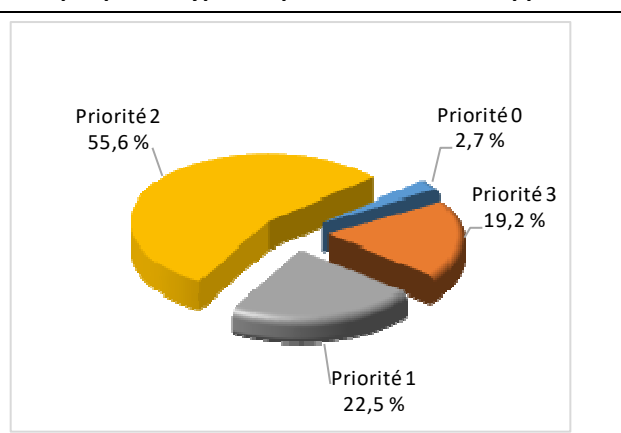
De plus, il est important de souligner le nombre d'appels et de dossiers traités par le *Centre de réponse aux citoyens* (CRC). Le CRC vise à offrir une alternative pour le citoyen qui communique avec la Sûreté via un centre de gestion des appels (CGA) et ce, pour les appels et/ou dossiers ne requérant pas le déplacement d'un policier. Pour l'année 2023 -2024, les policiers assignés au CRC ont répondu à 139 appels et ont ouvert 120 dossiers pour la MRC du Haut-Saint-François.

Évolution du nombre de cartes d'appel au cours des dernières années et portrait par types de priorité de cartes d'appel pour l'année courante

Graphique 8 : Nombre de cartes d'appel



Graphique 9 : Types de priorité de cartes d'appel



Le graphique 8 illustre la fluctuation du nombre total de cartes d'appel au cours des cinq dernières années. Nous constatons que le nombre de cartes d'appel enregistré pour cette année se situe au-dessus de la moyenne. Ce résultat se situe au-dessus de l'écart moyen.

Le graphique 9 indique que les cartes d'appel de priorité 2 sont les plus nombreuses à être enregistrées pour cette année.

RAPPORT ANNUEL D'ACTIVITÉS

La criminalité

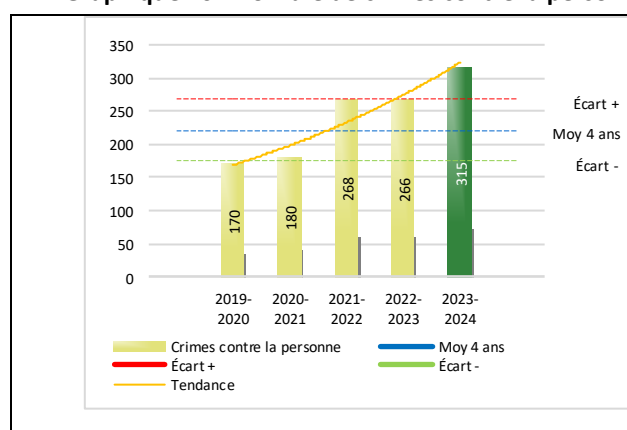
Tableau 4 Nombre de crimes contre la personne sur le territoire au cours des dernières années

	2019-2020	2020-2021	2021-2022	2022-2023	2023-2024
1000- Crimes contre la personne¹					
Infractions entraînant la mort	0	0	0	0	1
Agressions sexuelles	37	28	50	57	55
Voies de fait	70	77	136	113	161
Vols qualifiés	2	3	1	0	0
Autres crimes contre la personne ²	61	72	81	96	98
Crimes contre la personne :	170	180	268	266	315

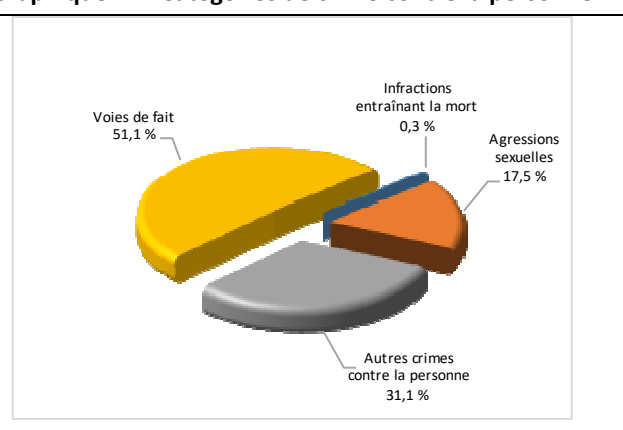
- 1 La section « Crimes contre la personne » présente le nombre de victimes d'actes criminels. Les sections suivantes présentent le nombre de dossiers opérationnels.
- 2 À titre informatif, les « Autres crimes contre la personne » incluent les cas d'enlèvement, de séquestration, d'extorsion, de profération de menaces, d'intimidation, etc.

Évolution du nombre de crimes contre la personne au cours des dernières années et portrait par catégories de crime contre la personne pour l'année courante

Graphique 10 : Nombre de crimes contre la personne



Graphique 11 : Catégories de crime contre la personne



Le graphique 10 présente le nombre de crimes contre la personne au cours des cinq dernières années. Nous constatons que la donnée de cette année se situe au-dessus de la moyenne.

Les résultats de l'année courante se situent au-dessus de l'écart supérieur. Les résultats accusent une augmentation statistiquement significative par rapport au bilan des quatre dernières années de la MRC.

Le graphique 11 spécifie le nombre d'événements pour chacune des catégories des crimes contre la personne. Les voies de fait sont le type de crimes le plus fréquent pour cette année.

Cette situation peut s'expliquer par une hausse de prise de plaintes et d'enquêtes policières pour des voies de fait de type «croisés» impliquant plusieurs plaignants-victimes et suspects pour un même événement.

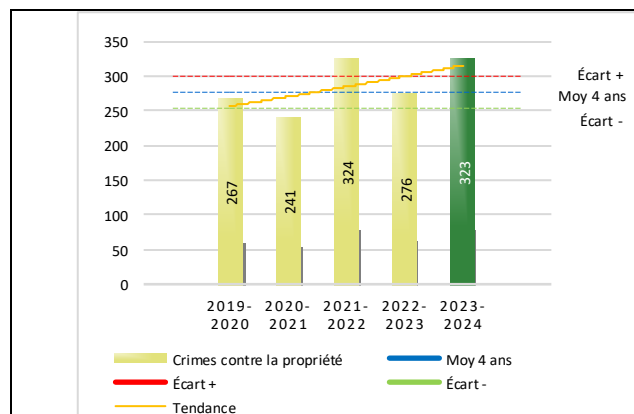
Tableau 5 Nombre de crimes contre la propriété sur le territoire au cours des dernières années

	2019-2020	2020-2021	2021-2022	2022-2023	2023-2024
2000- Crimes contre la propriété					
Incendies criminels	5	12	7	3	3
Introductions par effraction	72	26	66	41	62
Vols simples	68	53	66	75	56
Vols de véhicule	34	14	33	35	35
Recels	4	3	3	10	5
Fraudes	44	87	89	75	106
Méfais	40	46	59	39	56
Crimes contre la propriété :	267	241	323	278	323

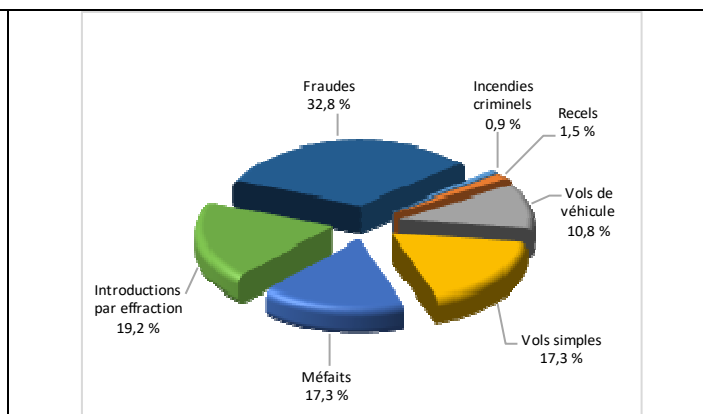
RAPPORT ANNUEL D'ACTIVITÉS

Évolution du nombre de crimes contre la propriété au cours des dernières années et portrait par catégories de crime contre la propriété pour l'année courante

Graphique 12 : Nombre de crimes contre la propriété



Graphique 13 : Catégories de crime contre la propriété



Le graphique 12 présente les crimes contre la propriété des cinq dernières années.

Les résultats de l'année courante se situent au-dessus de l'écart supérieur. Les résultats accusent une augmentation statistiquement significative par rapport au bilan des quatre dernières années de la MRC.

Le graphique 13 indique le nombre d'événements pour chacune des catégories de crimes contre la propriété. Les fraudes sont le type de crimes le plus fréquent au cours de l'année.

Cette situation peut s'expliquer par un phénomène tangible de migration constante de la criminalité contre la propriété vers les fraudes informatiques et téléphoniques.

Tableau 6 Autres criminalités et interventions sur le territoire au cours des dernières années

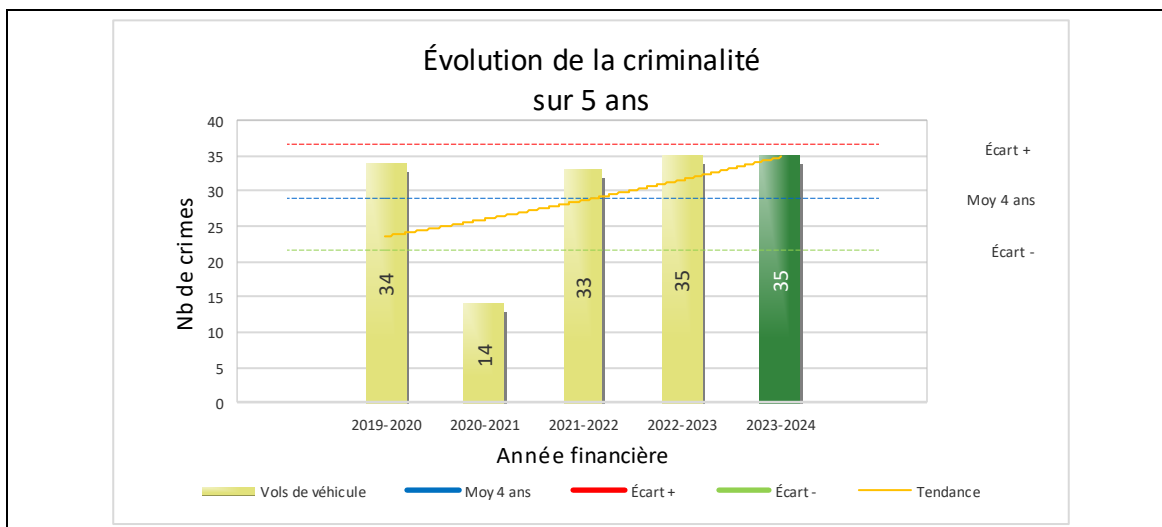
	2019-2020	2020-2021	2021-2022	2022-2023	2023-2024
Autres criminalités					
3000- Autres infractions au Code criminel ¹	37	51	67	41	35
4000 5000 - Loi régl. drogues et stupéfiants	23	29	26	16	16
6000- Infractions aux autres lois fédérales	1	11	0	0	0
7000- Infractions aux lois provinciales	23	20	30	18	18
Autres criminalités :	84	111	123	75	69
Activités policières					
A- Assistanes	71	52	65	49	66
B- Permis	8	10	6	10	12
E- Enquêtes	162	151	176	193	223
F- Événements relatifs à la RACJ ²	11	32	18	15	28
P- Objets perdus ou trouvés	6	7	10	13	13
R- Interventions policières ³	276	295	316	246	302
V- Véhicules retrouvés ou remisés	18	14	16	21	15
X- Interpellation, observation et autre	57	92	43	73	62
Activités :	609	653	650	620	721
Total criminalité et activités :	1 130	1 185	1 365	1 237	1 428

1 La catégorie « Autres infractions au Code criminel » comprend différentes infractions telles : utilisation de monnaie contrefaite, avoir troublé la paix, évasion d'une garde légale, action indécente, production et distribution de pornographie juvénile, voyeurisme, leurre au moyen d'un ordinateur, appel téléphonique indécent, menace, incitation publique à la haine, etc.

2 La Régie des alcools, des courses et des jeux.

3 La catégorie « Interventions policières » comprend notamment les cas suivants : plainte de bruit, chicane de famille, service d'ordre, escorte de véhicule, affaire civile, transfert de détenu et de personne en crise, assistance au public, prise d'empreintes digitales, personne en détresse, etc.

GRAPHIQUE 14 : VOLS DE VÉHICULES AU COURS DES DERNIÈRES ANNÉES



Le graphique 14 démontre que le nombre 35 de cette année est relativement similaire aux années antérieures.

INTERVENTIONS EN MILIEU SCOLAIRE / JEUNESSE⁵

Cette section présente les différentes interventions réalisées en milieu scolaire. Elles sont donc distinctes des informations insérées dans la section « Prévention » au début du rapport annuel.

Le nombre d'élèves rencontrés dans le tableau suivant est en lien avec les dossiers d'enquête ou de tous types de rencontres.

INTERVENTIONS EN MILIEU SCOLAIRE / JEUNESSE	Année courante
Nombre d'enquêtes relatives au PIMS	n.d. ⁵
Nombre d'élèves rencontrés	n.d. ⁵
Nombre d'établissements scolaires où une enquête a eu lieu	n.d. ⁵
Nombre d'établissements scolaires sur le territoire	15

⁵ La Sûreté est actuellement en négociation depuis le 1^{er} avril 2022 avec l'Association des policières et policiers provinciaux du Québec (APPQ) relativement au renouvellement du contrat de travail de ses membres. Pendant la durée de ces négociations, le personnel d'encadrement des postes de la Sûreté a mis en place une méthode alternative de collecte d'information des activités policières. Conséquemment et bien que les activités continuent d'être réalisées sur le terrain, il sera difficile de comparer les statistiques antérieures des postes avec celles qui sont et seront collectées et analysées pendant l'application des moyens de sensibilisation par les membres de l'APPQ.

INTERVENTIONS PAR DES UNITÉS DE SOUTIEN ET MESURES D'URGENCE

Cette section présente les interventions réalisées sur le territoire de la MRC par des unités de soutien régionales ou de mesures d'urgence au cours de l'année. Voici les détails de ces interventions.

MISSION / TYPE DE SUPPORT	NOMBRE DE MISSION/SUPPORT	NOMBRE DE POLICIERS	DURÉE TOTALE - HEURES
Sauveteur	2	2	12
Maître-chien	9	11	69h30
Module d'urgence	10	57	495h15
TOTAL	21	70	576h45

- En collaboration avec le Bureau de coordination et du soutien opérationnel (BCSO) du district Sud, les patrouilleurs de soutien MRC ont participé à des activités en sécurité routière.

ACTIVITÉS DIGNES D'INTÉRÊT ET ÉVÉNEMENTS MAJEURS

Le bulletin d'information policière MRC du Haut-Saint-François vous présente les réalisations entreprises localement par la Sûreté en matière de sécurité routière et récréotouristique, enquêtes criminelles et prévention. Vous y trouverez des actions concrètes en réponse aux enjeux et préoccupations soulevés par vos élus en matière de sécurité publique. Ces bulletins sont disponibles au sq.gouv.qc.ca/bulletins/.

Voici les activités dignes d'intérêt et les événements majeurs ayant eu lieu au cours de l'année et qui n'ont pas été mentionnés dans les sections précédentes.

Avril

- Les enquêteurs ont effectué une perquisition à East Angus, à la suite d'un vol d'outils. La réaction rapide de ces derniers, a permis de récupérer les outils en question et d'effectuer deux arrestations.
- À la suite d'une déposition en lien à une disparition à Ascot Corner, l'enquête a mené à vérifier si l'individu était à son chalet sur le territoire du Granit. Les patrouilleurs l'ont effectivement retrouvé à cet endroit. Malheureusement, l'individu s'est enlevé la vie à l'arrivée de ces derniers.

Mai

- Opération radar vivant à Cookshire Eaton (Johnville) et La Patrie. Avec la collaboration d'écoliers, un sac-cinémomètre est porté par l'étudiant comme un sac à dos. L'opération s'effectue en bordure des zones scolaires et un policier accompagne l'étudiant. Il s'agit d'une stratégie en sécurité routière, visant la diminution de la vitesse.

Juin

- Fête de graduation qui s'est tenue à Johnville et qui s'est avérée être un après-bal d'envergure. Plusieurs constats d'infraction ont été délivrés au promoteur et au propriétaire du terrain en vertu de la réglementation municipale. Présence policière accrue. Collaboration avec la Ville de Cookshire et la Cour municipale.

Juillet

- Disparition de trois personnes en détresse à Newport. Une mère et ses deux enfants naviguaient sur des chambres à air sur la rivière Eaton et ils se sont égarés. Heureusement, ils furent localisés. Collaboration avec le service d'incendie.
- Collision nautique majeure avec un blessé grave à Weedon entre une motomarine et une embarcation de style ponton sur la rivière Saint-François.

Septembre

- Enquête du bureau des enquêtes indépendantes à la suite d'une arrestation à haut risque dans la municipalité de Hampden. Le groupe tactique d'intervention (GTI) de la Sûreté du Québec était en assistance aux enquêteurs de l'unité régionale des crimes majeurs (SQ) lors de l'événement. Arrestation d'un individu pour menaces envers le Premier ministre. Il fût blessé par balle lors d'une manœuvre de neutralisation par le GTI.

Décembre

- Partenariat avec le Service de police de Sherbrooke, Nez Rouge et d'autres unités de la Sûreté du Québec lors d'une opération de lutte contre l'alcool et les drogues au volant. Plusieurs interceptions ont été réalisées lors de l'événement qui couvrait le secteur de l'autoroute 610, route 112 et rue King est.

Janvier

- Assistance au Service de police de Sherbrooke pour des recherches terrestres dans le secteur rural à Bury afin de localiser une personne disparue. Un poste de commandement a été mis en place et plusieurs unités et bénévoles ont participé à des recherches intensives pendant quatre jours. Malheureusement, l'individu n'a pas été localisé. Le dossier demeure actif.

Mars

- Environ une dizaine d'événements de tentatives de fraudes envers des aînés de type « Grands-parents » sont toujours sous enquête. La tactique étant de demander une aide financière pour venir en aide à leur petit fils, qui ne serait pas en sécurité. Plusieurs cas survenus à Saint-Isidore-de-Clifton.

La Sûreté effectue une révision de courtoisie pour ce rapport.