



# RAPPORT ANNUEL D'ACTIVITÉS

POSTE DE LA MRC DU HAUT-  
SAINT-LAURENT  
DE LA SÛRETÉ DU QUÉBEC

DU 1<sup>ER</sup> AVRIL 2023  
AU 31 MARS 2024



## LISTE DES ABRÉVIATIONS, DES SIGLES ET DES ACRONYMES

APPQ	Association des policières et policiers du Québec
ASRP	Approche stratégique en résolution de problèmes
AVVR	Avis de vérification d'un véhicule routier
Bimestre	Période de deux mois consécutifs
BCSO	Bureau de coordination et de soutien opérationnel
CGA	Centre de gestion des appels
CRC	Centre de réponse aux citoyens
CSMRC	Centre de services MRC
CSP	Comité de sécurité publique
DG	Directeur général
DGA	Directeur général adjoint
ÉMIPIC	Équipe mixte d'intervention - Policiers et intervenants communautaires
MRC	Municipalité régionale de comté
NSPP	Normes et standards en police de proximité
OPS	Opération spéciale
PARL	Plan d'activité régional et local
PIMS / PIJ	Programme d'intervention en milieu scolaire / Policier intervenant jeunesse (projet pilote)
PLI-Élus	Plan de lutte contre l'intimidation des élus et des gestionnaires municipaux
RACJ	Régie des alcools, des courses et des jeux
SIGMA	Système informatisé de la gestion des mobiles et des appels
SRAO	Système de répartition des appels par ordinateur
TAQ	Tableau d'activités quotidiennes
TBG	Tableau de bord de gestion

## MOT DU RESPONSABLE DE POSTE

---



C'est avec plaisir que je vous présente le rapport annuel d'activités du poste de la MRC du Haut-Saint-Laurent de la Sûreté du Québec pour l'année financière 2023-2024. Conformément à nos engagements ainsi qu'aux priorités déterminées par le comité de sécurité publique (CSP), le déploiement de nos actions se poursuit sur l'ensemble du territoire couvert.

Vous retrouverez notamment dans ce rapport, les activités réalisées en lien avec les priorités locales ainsi que les statistiques relatives à la sécurité routière, aux règlements municipaux, aux événements criminels et finalement, celles au traitement des cartes d'appel.

Ce rapport et ses résultats vous permettront d'assurer le suivi de la performance des services de la Sûreté du Québec.

A handwritten signature in blue ink that reads "Stéphane Lamontagne". The signature is written in a cursive style.

Sergent Stéphane Lamontagne  
Responsable du poste de la MRC du Haut-Saint-Laurent

# RAPPORT ANNUEL D'ACTIVITÉS

## PRIORITÉS LOCALES<sup>2</sup>

Voici les priorités locales identifiées par le CSP pour l'année 2023-2024 et le bilan des activités réalisées.

### Priorité 1 : Milieu de vie jeunesse

DESCRIPTION DES ACTIVITÉS	COMMENTAIRES	NB ACTIVITÉS
Nombre d'opérations en sécurité routière dans un milieu scolaire	Au cours de l'année, conformément à la planification mensuelle établie par les superviseurs de relève, les patrouilleurs ont été présents dans les milieux scolaires les parcs, les patinoires, les terrains de jeux, les skate-parks et les maisons des jeunes. Des opérations en sécurité routière ont été effectuées, des constats et des avertissements ont été émis.	n.d.
Nombre d'opérations en visibilité dans un milieu scolaire		
Nombre de constats et avertissements dans un milieu scolaire		
Nombre d'opérations en sécurité routière dans les parcs, patinoires et terrains de jeux		n.d.
Nombre d'opérations en visibilité dans les parcs, patinoires et terrains de jeux		
Nombre de constats et avertissements dans les parcs, patinoires et terrains de jeux		
Nombre d'opérations en sécurité routière dans les « skate park » et maisons de jeunes		
Nombre d'opérations en visibilité dans les « skate park » et maisons de jeunes		
Nombre de constats et avertissements dans « skate park » et maisons de jeunes		

### Priorité 2 : Surveillance accrue de la vitesse sur l'ensemble du territoire de la MRC du Haut-Saint-Laurent

DESCRIPTION DES ACTIVITÉS	COMMENTAIRES	NB ACTIVITÉS
Nombre d'opérations des patrouilleurs de soutien MRC	Au cours de l'année, plusieurs opérations en sécurité routière ont été réalisées. Pour l'année 2023-2024, 60 arrestations pour capacité de conduite affaiblie par l'alcool ou la drogue ont été réalisées.	n.d.
Nombre d'opérations cellulaire		
Nombre d'opérations vitesse		
Nombre de contrôles alcool/drogue		
Nombre d'opérations ceinture		
Nombre d'arrestations pour capacité de conduite affaiblie par l'alcool ou la drogue		

### Priorité 3 : Contrôle de la circulation des véhicules lourds sur l'ensemble du territoire de la MRC du Haut-Saint-Laurent

DESCRIPTION DES ACTIVITÉS	COMMENTAIRES	NB ACTIVITÉS
Nombre d'activités	Au cours de l'année, des opérations ont été réalisées par les patrouilleurs afin de contrôler la circulation des véhicules lourds. De plus, des opérations conjointes avec les contrôleurs routiers ainsi que Revenu Québec ont également été réalisées afin de s'assurer du respect des différents règlements et lois applicables. Pour l'année 2023-2024, 37 constats ont été émis pour ne pas avoir respecté l'interdiction de véhicules lourds sur le territoire de la MRC.	n.d.
Nombre de constats d'infraction signifiés		
Nombre de véhicules lourds interceptés		
Nombre d'arrestations pour capacité de conduite affaiblie par l'alcool ou la drogue		

<sup>2</sup> La Sûreté est actuellement en négociation depuis le 1<sup>er</sup> avril 2022 avec l'Association des policières et policiers provinciaux du Québec (APPQ) relativement au renouvellement du contrat de travail de ses membres. Pendant la durée de ces négociations, le personnel d'encadrement des postes de la Sûreté a mis en place une méthode alternative de collecte d'information des activités policières. Conséquemment et bien que les activités continuent d'être réalisées sur le terrain, il sera difficile de comparer les statistiques antérieures des postes avec celles qui sont et seront collectées et analysées pendant l'application des moyens de sensibilisation par les membres de l'APPQ.

## DEMANDES PONCTUELLES DES ÉLUS ET DES CITOYENS

Voici les demandes ponctuelles des élus et des citoyens qui ont été adressées à la Sûreté au cours de la dernière année.

DESCRIPTION DES DEMANDES (ACTION* V, T, C)	COMMENTAIRES	Nb REQUÊTES
Requête en matière de sécurité routière	<p>C <b>Requête 2023-001 (2023-07-12)</b> Non-respect de la limite de vitesse sur la rue Gale à Ormstown entre les routes 201 et 138. Une pétition des citoyens qui résident dans le secteur a été remise à la municipalité. <b>Résultats</b> : Dix opérations ont été réalisées. Trois constats pour vitesse et un pour « autre motif » ont été émis.</p> <p>C <b>Requête 2023-005</b> Non-respect de la limite de vitesse sur le chemin de Covey Hill à Havelock dans la zone de 50 km/h près de l'intersection de la route 203. <b>Résultats</b> : Sur cinq opérations, neuf constats pour vitesse ont été émis.</p> <p>C <b>Requête 2023-006</b> Non-respect de la limite de vitesse sur le rang 3 à Très-Saint-Sacrement. <b>Résultats</b> : Sur cinq opérations, deux constats pour vitesse ont été émis.</p> <p>C <b>Requête 2023-008</b> Non-respect de l'arrêt obligatoire à l'intersection des rues West et Saumier à Huntingdon. <b>Résultats</b> : Sur cinq opérations, trois constats pour non-respect de l'arrêt obligatoire ont été émis.</p>	7
Requête en matière de réglementation municipale	<p>C <b>Requête 2023-002</b> Consommation de stupéfiant et cigarette autour des modules de jeu au parc Prince-Arthur à Huntingdon. <b>Résultats</b> : Huit opérations ont été réalisées et trois avertissements émis.</p>	1

### \*LÉGENDE

**(V) En validation** : Requêtes reçues et en période d'évaluation afin de confirmer si elles sont fondées ou non et si elles nécessitent des interventions spécifiques.

**(T) En traitement** : Requêtes validées et fondées pour lesquelles des activités sont effectuées afin de régler la problématique visée (ex. : patrouilles, surveillances, radar, etc.).

**(C) Clos** : Requêtes qui sont résolues à la suite des activités effectuées ou qui sont non fondées.

# RAPPORT ANNUEL D'ACTIVITÉS

## PRÉVENTION<sup>3</sup>

Toujours en réponse aux besoins et aux réalités locales, les postes de la Sûreté tiennent des activités de prévention dans l'ensemble des municipalités qu'ils desservent, c'est-à-dire des mesures proactives et non pénales, qui ont pour but spécifique de réduire la criminalité en agissant sur les facteurs qui la déterminent, sur les circonstances et l'environnement dans lesquels sont commis les délits.

La grande majorité des activités de prévention se tiennent au quotidien, dans le cadre des interventions de l'ensemble des patrouilleurs.

Voici les principales activités de prévention réalisées au cours de la dernière année :

### Activités de prévention réalisées au cours de l'année

DESCRIPTION DES ACTIVITÉS	COMMENTAIRES	NB ACTIVITÉS
Sécurité internet	<b>3 mai 2023</b> : Rencontre préventive, en lien avec l'arnaque amoureuse et les diverses fraudes, effectuée auprès de 70 personnes âgées à Huntingdon.	n.d.
Prévention criminalité	<b>7 au 10 novembre 2023</b> : Dans le cadre de la Semaine de la prévention de la criminalité, des activités ont été réalisées en collaboration avec plusieurs organismes de la région à Ormstown et Huntingdon.  <b>6 décembre 2023</b> : Activité café causerie en commémoration de la tragédie de l'école Polytechnique de Montréal réalisée à Sainte-Barbe. Remise d'outils de prévention de la violence conjugale.  <b>20 février 2024</b> : Dans le cadre du mois de la fraude, présence à la soirée Communau-T à Sainte-Barbe afin de faire de la sensibilisation. Environ 75 personnes étaient présentes et des outils de prévention ont été distribués.	
Sécurité à vélo	<b>19 juillet 2023</b> : Présentation du programme <i>Génivélo</i> au camp de jour d'Huntingdon à plus de 40 jeunes. Distribution de carnets de <i>Génivélo</i> et de bracelets réflecteurs.  <b>2 au 4 août 2023</b> : Présences dans plusieurs camps de jour de la MRC afin de faire de la prévention sur la sécurité à vélo. Une cinquantaine de jeunes ont été rencontrés et remise de 26 carnets <i>Génivélo</i> .	
Sécurité routière	<b>23 septembre 2023</b> : Kiosque réalisé par les cadets au Salon des Aînés qui avait lieu à Ormstown en collaboration avec la Société de l'assurance automobile du Québec afin de faire de la prévention entre autres, sur la fraude et la sécurité routière. Cette rencontre a permis de sensibiliser environ 150 personnes et de distribuer 200 outils de prévention.	

<sup>3</sup> La Sûreté est actuellement en négociation depuis le 1<sup>er</sup> avril 2022 avec l'Association des policières et policiers provinciaux du Québec (APPQ) relativement au renouvellement du contrat de travail de ses membres. Pendant la durée de ces négociations, le personnel d'encadrement des postes de la Sûreté a mis en place une méthode alternative de collecte d'information des activités policières. Conséquemment et bien que les activités continuent d'être réalisées sur le terrain, il sera difficile de comparer les statistiques antérieures des postes avec celles qui sont et seront collectées et analysées pendant l'application des moyens de sensibilisation par les membres de l'APPQ.

## POLICE DE PROXIMITÉ<sup>4</sup>

La Sûreté du Québec s'est formellement engagée dans une approche professionnelle de type communautaire. Cette philosophie de travail comprend les cinq grands principes suivants :

- La présence familiale;
- La qualité du service aux citoyens;
- Le partenariat avec la population;
- La consultation de la clientèle;
- La résolution de problèmes.

Cette section présente les principales activités réalisées par l'approche de police de proximité.

### Présence familiale et parrainage

À la Sûreté du Québec, la présence familiale s'exprime par l'Approche RELAIS.

Voici les principales activités de parrainage (qui visent la création de liens privilégiés avec les acteurs clés de la municipalité) ayant pour objectif la capacité d'être proactif dans la résolution de problématiques en matière de sécurité publique. Ces activités sont en lien avec les priorités locales identifiées par le CSP.

Notons que le rôle du CLPC s'est bonifié dans le cadre de la révision du programme de parrainage. L'approche RELAIS, en cours de déploiement, vise la multiplication des liens d'échanges privilégiés avec des acteurs clés provenant de différentes sphères. C'est une approche intégrée, de concertation et de résolution de problème en sécurité publique.

DESCRIPTION DES ACTIVITÉS	COMMENTAIRES	NB ACTIVITÉS
Communication avec les DG et les élus	Plusieurs communications ont eu lieu avec les différents acteurs clés de la MRC.	n.d.
Communication avec un acteur clé des services municipaux		
Communication avec un acteur clé du milieu scolaire		
Communication avec un acteur clé du milieu de la santé		
Communication avec un acteur clé du milieu communautaire ou des affaires		
Communication avec un partenaire en sécurité publique		

### Résolution de problèmes

L'approche stratégique en résolution de problèmes (ASRP) permet d'associer des incidents autrement traités un par un, d'en dégager une compréhension globale et de rechercher des solutions durables, le tout en ayant recours aux partenaires et aux ressources des milieux affectés par des problématiques communes.

Voici les incidents traités par l'approche stratégique en résolution de problèmes au cours de la dernière année :

DESCRIPTION ET COMMENTAIRES
Aucun pour la période.

<sup>4</sup> La Sûreté est actuellement en négociation depuis le 1<sup>er</sup> avril 2022 avec l'Association des policières et policiers provinciaux du Québec (APPQ) relativement au renouvellement du contrat de travail de ses membres. Pendant la durée de ces négociations, le personnel d'encadrement des postes de la Sûreté a mis en place une méthode alternative de collecte d'information des activités policières. Conséquemment et bien que les activités continuent d'être réalisées sur le terrain, il sera difficile de comparer les statistiques antérieures des postes avec celles qui sont et seront collectées et analysées pendant l'application des moyens de sensibilisation par les membres de l'APPQ.

# RAPPORT ANNUEL D'ACTIVITÉS

## Programme de cadets

Le programme de cadets de la Sûreté existe depuis 2009. Au fil des années, le nombre de cadets, ainsi que le nombre de MRC intéressées à ce programme n'ont cessé d'augmenter. Les coûts liés au programme sont partagés entre la Sûreté et le partenaire municipal impliqué. De plus, depuis 2021, la Sûreté autorise la bonification du Programme de cadets avec l'ajout d'heures bonifiées, et ce, financées entièrement par les partenaires qui en font la demande.

À cet effet, la MRC se prévaut des services de cadets depuis 2020. L'été dernier, deux cadets sont venus bonifier l'offre de la Sûreté du Québec sur notre territoire.

Le programme de cadets permet d'accentuer la visibilité de l'organisation sur son territoire, de soutenir le modèle de police de proximité et de bonifier l'offre de service en prévention de la criminalité. Il représente donc un service à valeur ajoutée pour plusieurs types de clientèle, soit les citoyens et les MRC/municipalités (visibilité), les cadets (recrutement et développement), les policiers (soutien) et la Sûreté.

Récemment, la raison d'être du Programme de cadets a été précisée, en fonction de trois objectifs mesurables, soit :

- Élargir le nombre d'activités de prévention, de parrainage ou de rapprochement avec les communautés, en période estivale.
- Offrir une expérience de travail au sein d'un milieu policier pour les étudiants aspirants policiers.
- Maintenir le nombre potentiel de candidats-cadets pour le recrutement de policiers de la Sûreté.

Les responsables de poste et les coordonnateurs désignés, de concert avec les élus, participent à la planification des tâches des cadets en considérant l'ensemble des besoins des partenaires et de la clientèle.

Voici les principales activités qui ont été effectués par les cadets au cours de la dernière année.

DESCRIPTION DES ACTIVITÉS	COMMENTAIRES	NB ACTIVITÉS
Surveillance à pied	Plusieurs surveillances à pied ont été effectuées sur le territoire de la MRC.	74
Surveillance à vélo	Plusieurs surveillances à vélo ont été effectuées sur le territoire de la MRC.	9
Participation à un programme de prévention	<b>9 et 10 juin 2023</b> : Kiosque de prévention sur la sécurité à vélo réalisé à l'Expo Ormstown. Près de 250 outils de sensibilisation ont été distribués lors de l'événement. <b>14 juillet 2023</b> : Visites des cadets dans trois commerces de Saint-Chrysostome, Ormstown et Huntingdon afin de faire de la prévention sur le vol à l'étalage.	32
Participation à des événements particuliers	<b>24 juin 2023</b> : Participation des cadets à des activités réalisées dans le cadre de la Fête nationale à Franklin Les cadets ont rencontré le maire de Franklin ainsi que la députée d'Huntingdon et ont interagi avec plus de 40 personnes. <b>15 juillet 2023</b> : Participation des cadets à la fête familiale de Saint-Anicet et de Saint-Chrysostome. Près de 100 personnes ont été rencontrées. <b>28, 29 et 30 juillet 2023</b> : Présence des cadets au Festival du Maïs à Saint-Anicet. Une vingtaine de personnes ont été rencontrées lors de cet événement. Les cadets ont également été présents au Festival Équestre de Godmanchester lors duquel environ 300 personnes étaient sur place. <b>26 août 2023</b> : Présence des cadets au Tournoi de balle donnée Rosalie Émond organisé au parc Mario-Dumas à Ormstown. Une soixantaine de personnes étaient présentes.	59
Rencontres de partenaires	Plusieurs rencontres ont eu lieu avec des commerçants, des responsables au niveau des différentes MRC ainsi que des organismes communautaires.	37



# RAPPORT ANNUEL D'ACTIVITÉS

## Activités communautaires réalisées au cours de l'année

Cette section présente les activités communautaires dans lesquelles les membres du poste se sont impliqués au cours de la dernière année.

DESCRIPTION ET COMMENTAIRES
<b>3-5-15 et 17 mai 2023</b> : Réalisation de l'activité <i>Découvrir le milieu policier</i> qui a permis à cinq étudiants de l'école secondaire Arthur-Pigeon (dans le cadre d'une exploration professionnelle) de se familiariser avec le métier après avoir passé une journée avec un policier. Lors de cette journée, ils ont visité le poste, un véhicule patrouille et se sont familiarisé avec les équipements.
<b>25 mai 2023</b> : Présence à l'événement organisé pour le 30 <sup>e</sup> anniversaire de l'organisme Résidence Elle de Huntingdon à Franklin. Plusieurs représentants du monde politique, municipal ainsi que plusieurs commerçants assistaient à l'événement.
<b>9, 10 et 11 juin 2023</b> : Présence à l'Expo Ormstown afin de s'assurer du bon déroulement de celle-ci. Un kiosque a été tenu par les cadets afin de faire de la prévention. Plusieurs personnes ont été rencontrées lors de cet événement.
<b>5 août 2023</b> : Présence à la fête familiale d'Elgin. Interaction avec une vingtaine de personnes.
<b>10 août 2023</b> : Participation à la parade organisée dans le cadre de la Foire Agricole de Huntingdon. Les cadets ont également été présents sur le site de la foire durant la fin de semaine.
<b>23 septembre 2023</b> : Présence aux Courses de chevaux CRCCQ – Expo Ormstown à Ormstown Environ 150 personnes étaient présentes sur les lieux.
<b>29 septembre 2023</b> : Présence des cadets au party sans Alcool pour les jeunes <i>Mock Zone</i> organisé par la maison des jeunes et des partenaires qui a eu lieu à Huntingdon.
<b>25 octobre 2023</b> : Présence à la soirée Communi-T du Haut-Saint-Laurent au centre communautaire de Saint-Chrysostome. Lors de cette activité, 180 personnes ont été rencontrées et 200 outils de prévention ont été distribués
<b>31 octobre 2023</b> : Patrouilles accentuées sur l'ensemble du territoire de la MRC du Haut-Saint-Laurent afin d'assurer la sécurité des enfants lors de la récolte de friandises à l'occasion de la fête de l'Halloween. Il y a eu remise de friandises par les patrouilleurs.
<b>7 décembre 2023</b> : Présence à la soirée Communi-T du Haut-Saint-Laurent au centre communautaire d'Ormstown. Lors de cette activité, plusieurs personnes ont été rencontrées et des outils de prévention ont été distribués
<b>15 février 2024</b> : Présence à une activité des scouts à Huntingdon afin de faire visiter le véhicule patrouille et de montrer l'uniforme policier aux jeunes.

## STATISTIQUES OPÉRATIONNELLES

---

Cette section est consacrée aux statistiques de :

- Sécurité des réseaux de transport
- Règlements municipaux
- Cartes d'appel
- Criminalité
- 

Les résultats qui vous sont présentés dans cette section vous permettront d'apprécier tout particulièrement la performance de la Sûreté au cours de la dernière année.

Afin de mettre ces données en perspective et d'en analyser l'évolution, vous pouvez également les comparer avec les données des quatre dernières années.

De plus, afin d'en faciliter l'analyse, ces données vous sont présentées à l'aide de deux types de graphiques.

Chacun des graphiques de type « *histogramme* » indique les résultats pour les cinq dernières années. Une ligne trace la moyenne des quatre dernières années.

Ces graphiques permettent aussi de situer les résultats de la dernière année par rapport à la **zone d'écart moyen**. L'écart moyen est calculé à partir de la moyenne des différences entre les données de chacune des années par rapport à la moyenne des quatre dernières années. Visuellement, il s'agit de la zone comprise entre les lignes « écart + » et « écart - ». Les résultats qui s'éloignent de cette zone méritent une attention particulière du CSP.

Des graphiques circulaires, ou de type « *pointe de tarte* », accompagnent également des histogrammes afin d'illustrer plus précisément la répartition des catégories d'événements plus préoccupants.

Notez que les données de cette section concernent l'ensemble du territoire couvert par les effectifs du poste de la MRC du Haut-Saint-Laurent. Les résultats pour chacune des municipalités vous sont présentés en annexes.

Un écart aux données présentées dans les rapports annuels précédents peut être attribuable à la modification du statut ou à l'évolution d'un dossier après la production du rapport annuel.

À surveiller : Depuis le mois de juin 2017, certains postes MRC ont été convertis en postes mixtes et gèrent désormais aussi le travail fait sur les autoroutes. Ce changement a pour conséquence d'ajouter les statistiques autoroutières à même celles de la MRC.

Statistiques extraites du Tableau de bord le : 2024-05-06

# RAPPORT ANNUEL D'ACTIVITÉS

## La sécurité des réseaux de transport

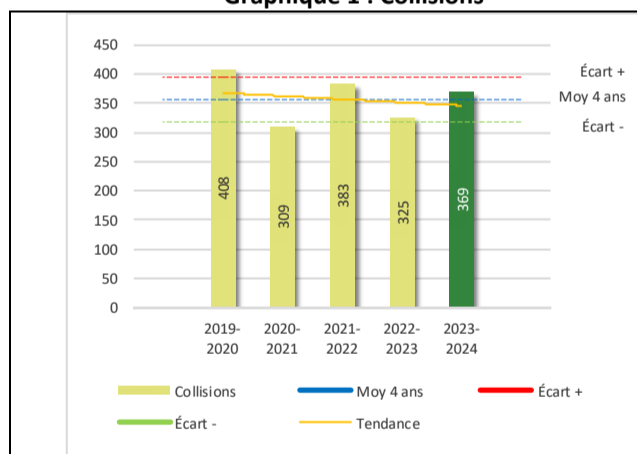
**Tableau 1** Nombre de collisions et d'interventions couvertes sur le territoire au cours des dernières années

		2019-2020	2020-2021	2021-2022	2022-2023	2023-2024
<b>Collisions</b>						
	Collisions mortelles	3	0	6	3	3
	Collisions avec blessés graves	0	4	2	1	3
	Collisions avec blessés légers	97	69	93	64	78
	Autres collisions avec blessés <sup>1</sup>	0	1	2	1	1
	Collisions matérielles	308	235	280	256	284
	<b>Sous-total :</b>	<b>408</b>	<b>309</b>	<b>383</b>	<b>325</b>	<b>369</b>
<b>Interventions</b>						
	Avertissements nautiques	38	75	33	22	5
	Capacités affaiblies	48	24	50	47	59
	Autres crimes <sup>2</sup>	65	38	36	43	34
	Constats provinciaux	1 898	1 580	1 572	2 299	1 339
	Constats municipaux	1 020	1 101	1 156	1 488	1 247
	AVVR <sup>3</sup>	16	10	13	8	22
	Avertissements	713	743	962	1 172	620
	<b>Sous-total :</b>	<b>3 798</b>	<b>3 571</b>	<b>3 822</b>	<b>5 079</b>	<b>3 326</b>

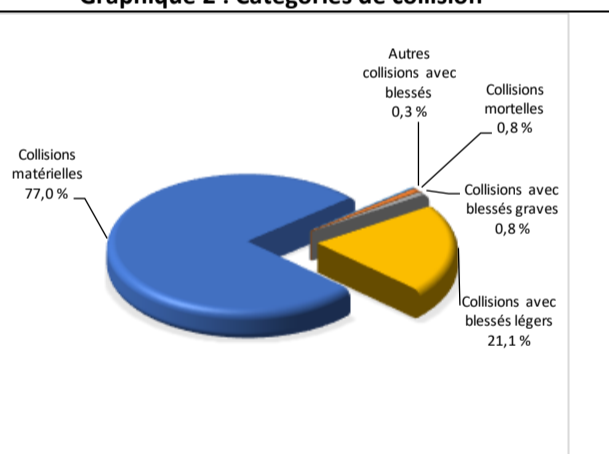
- 1 La catégorie « Autres collisions avec blessés » comprend les cas survenus hors des chemins publics.
- 2 La catégorie « Autres crimes » comprend les cas de conduite dangereuse, de poursuite, de délit de fuite, de conduite de véhicule routier pendant une interdiction (de conduire).
- 3 Avis de vérification d'un véhicule routier.

## Évolution du nombre de collisions au cours des dernières années et portrait par catégories de collisions pour l'année courante

**Graphique 1 : Collisions**



**Graphique 2 : Catégories de collision**



### Collisions

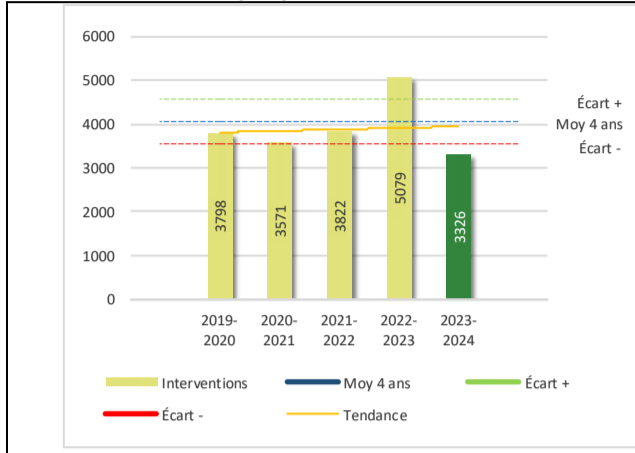
Le graphique 1 permet de constater une tendance à la hausse du bilan routier au cours des cinq dernières années. Le total des collisions de l'année courante, qui est de 369, se situe au milieu de la zone d'écart moyen. Le bilan des collisions de l'année courante est statistiquement stable par rapport aux années antérieures.

La variation la plus importante se situe au niveau de collisions matérielles qui affichent une augmentation de 28 collisions par rapport à l'année précédente. Cette détérioration est en accord avec la tendance observée pour les quatre années précédentes de ce type de collision.

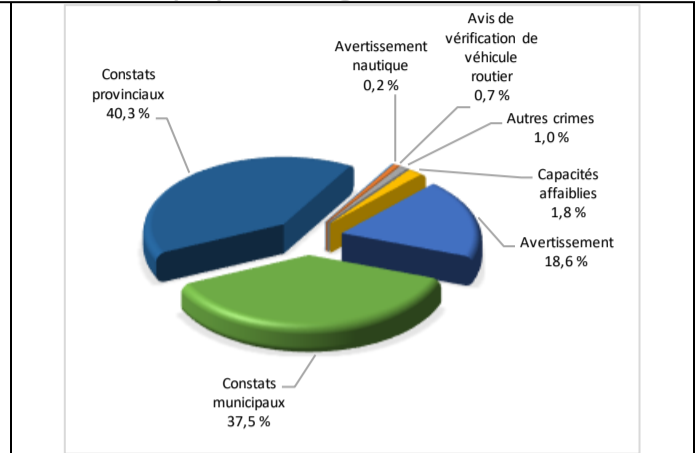
# RAPPORT ANNUEL D'ACTIVITÉS

## Évolution du nombre d'interventions au cours des dernières années et portrait par catégories d'intervention pour l'année courante

Graphique 3 : Interventions



Graphique 4 : Catégories d'intervention

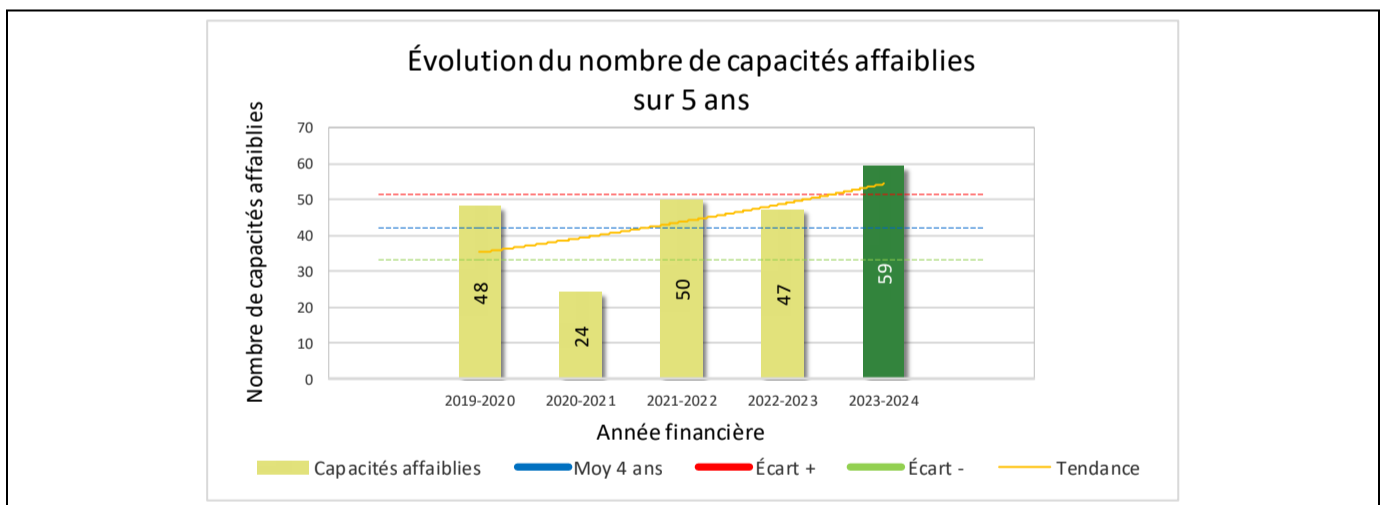


### Interventions

Le graphique 3 présente une diminution du nombre d'interventions réalisées au cours de l'année courante par rapport aux années précédentes. Les résultats de l'année courante se situent en dessous de l'écart inférieur ce qui signifie que les résultats accusent un recul statistiquement significatif par rapport au bilan des quatre dernières années de la MRC.

La variation la plus importante se situe au niveau de constats provinciaux qui affichent une diminution de 960 interventions par rapport à l'année précédente.

Graphique 5 : Capacités affaiblies au cours des dernières années



Le graphique 5 présente l'évolution de capacités affaiblies. Une augmentation de 12 par rapport à l'année dernière est constatée pour l'année en cours.

# RAPPORT ANNUEL D'ACTIVITÉS

## Règlements municipaux

**Tableau 2** Nombre de constats émis pour des infractions aux règlements municipaux sur le territoire au cours des dernières années

Domaine	2019-2020	2020-2021	2021-2022	2022-2023	2023-2024
1) Alarmes <sup>1</sup>	0	0	0	0	0
2) Vente	0	0	0	3	2
3) Circulation <sup>2</sup>	94	104	189	107	112
4) Paix, bon ordre et sécurité publique	39	118	107	117	168
5) Nuisance	18	33	12	30	27
<b>Total :</b>	<b>151</b>	<b>255</b>	<b>308</b>	<b>257</b>	<b>309</b>

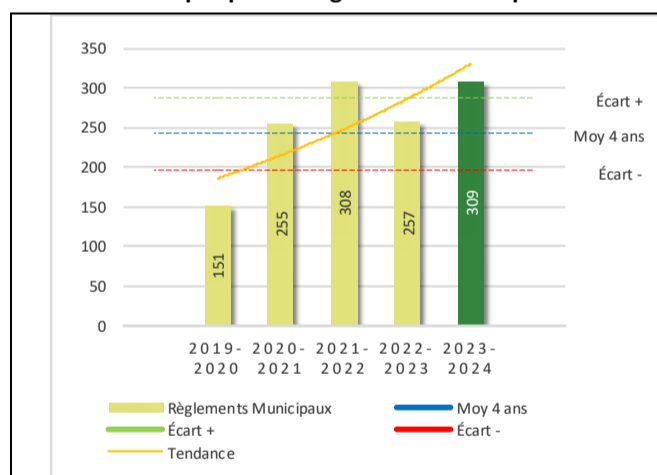
1 Les « Alarmes » du Tableau 2 font référence à des constats municipaux émis en vertu de la réglementation existante suite à des déplacements non fondés; tandis que les « Alarmes » du Tableau 3 sont des alarmes relayées par un central au CGA donnant lieu à un déplacement, mais pas nécessairement à un constat.

2 Types d'infraction de la circulation : endroits interdits, virages en « U », avertissement sonore, crissement des pneus, courses, et autres infractions impliquant des piétons, des animaux, des véhicules lourds, des véhicules d'urgence, etc.

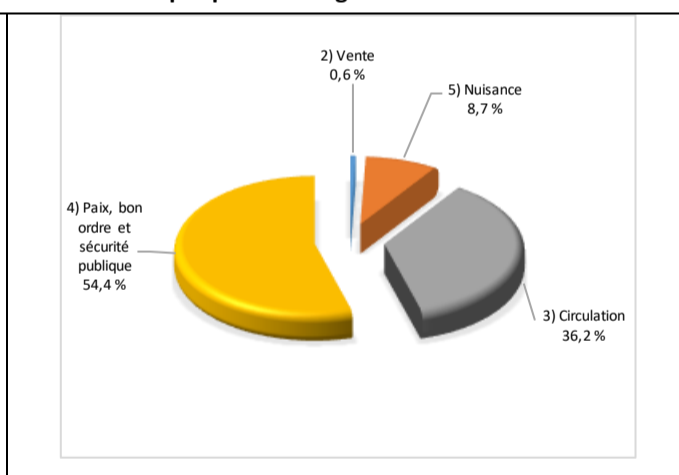
Le nombre de constats émis pour des infractions aux règlements municipaux a connu une augmentation au cours de la dernière année. Les policiers ont émis un total de 309 constats.

## Évolution du nombre de constats émis pour des infractions aux règlements municipaux au cours des dernières années et portrait par catégories d'intervention pour l'année courante

**Graphique 6 : Règlements municipaux**



**Graphique 7 : Catégories d'intervention**



Le graphique 6 démontre que le nombre de constats municipaux émis cette année est supérieur au nombre moyen de constats émis depuis les quatre dernières années.

Les résultats de l'année courante se situent au-dessus de l'écart supérieur. Les résultats présentent une amélioration statistiquement significative par rapport au bilan des quatre dernières années de la MRC.

# RAPPORT ANNUEL D'ACTIVITÉS

## Cartes d'appel

Depuis le 1<sup>er</sup> décembre 2021, une nouvelle priorité a été ajoutée, soit la priorité 0. Il est donc possible qu'une baisse du total des cartes d'appel de priorité 1 soit observée.

Les définitions des priorités sont les suivantes :

- **Priorité 0**  
Événement *critique à très haut risque* pour la sécurité des personnes et nécessitant une *intervention policière immédiate*.
- **Priorité 1**  
Événement *à risque* ou nécessitant une *intervention policière rapide*.
- **Priorité 2**  
Événement *sans risque* pour la sécurité des personnes et pour lequel *l'intervention policière est différée, avec déplacement* policier, sur rendez-vous ou après avoir répondu aux événements P0 ou P1 en cours.
- **Priorité 3**  
Événement *sans risque* pour la sécurité des personnes et pour lequel *l'intervention policière est différée, sans déplacement* policier, sur rendez-vous téléphonique avec un membre du Centre de réponse aux citoyens (CRC) ou avec un patrouilleur; ou bien par déplacement du citoyen au poste de la Sûreté.

Ce rapport d'activités étant lié aux ententes de service pour la desserte en MRC, les cartes d'appel issues de communautés autochtones ne sont plus compilées depuis le 1<sup>er</sup> février 2023. Celles-ci font l'objet d'une reddition de compte distincte. Les données antérieures sur les cartes d'appel ont été rétroactivement corrigées pour faciliter la comparaison avec les présentes données.

**Tableau 3 Nombre de cartes d'appel sur le territoire au cours des dernières années**

	2019-2020		2020-2021		2021-2022		2022-2023		2023-2024	
Priorité 0	0		0		40		252		269	
Priorité 1	1 357		1 149		1 189		1 036		1 136	
Priorité 2	1 897		2 211		2 147		2 203		2 318	
Priorité 3	472		538		543		604		665	
<b>Total :</b>	<b>3 726</b>		<b>3 898</b>		<b>3 919</b>		<b>4 095</b>		<b>4 388</b>	
<b>Alarmes<sup>1</sup></b>	<b>Nb</b>	<b>%</b>	<b>Nb</b>	<b>%</b>	<b>Nb</b>	<b>%</b>	<b>Nb</b>	<b>%</b>	<b>Nb</b>	<b>%</b>
	328	9%	246	6%	232	6%	190	5%	181	4%

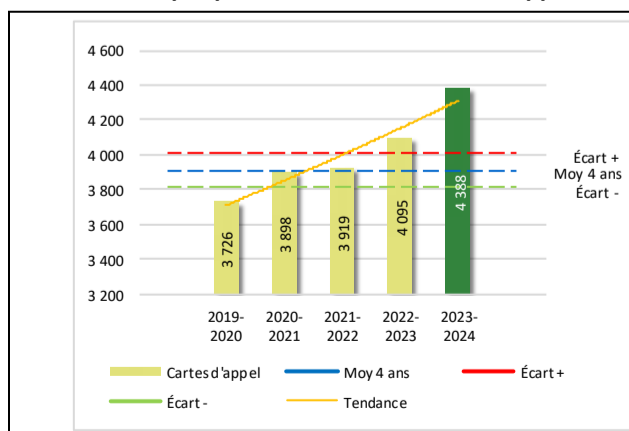
<sup>1</sup> Les « Alarmes » du Tableau 2 font référence à des constats municipaux émis en vertu de la réglementation existante suite à des déplacements non fondés; tandis que les « Alarmes » du Tableau 3 sont des alarmes relayées par un central au CGA donnant lieu à un déplacement, mais pas nécessairement à un constat.

Le tableau 3 des cartes d'appel trace le portrait des données de l'année courante par catégories. Par rapport à l'année précédente, le nombre total de cartes d'appel a augmenté de 293.

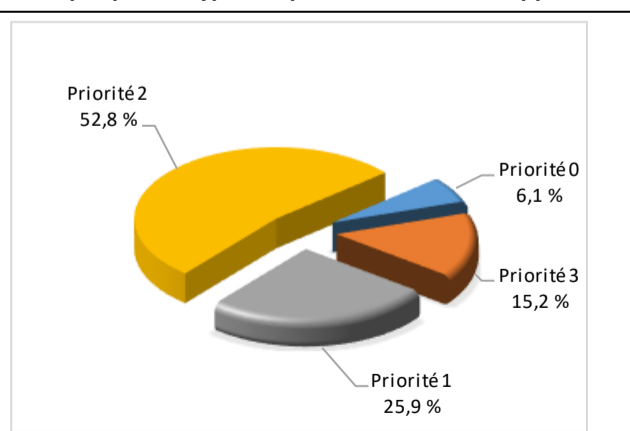
De plus, il est important de souligner le nombre d'appels et de dossiers traités par le Centre de réponse aux citoyens (CRC). Le CRC vise à offrir une alternative pour le citoyen qui communique avec la Sûreté via un centre de gestion des appels (CGA) et ce, pour les appels et/ou dossiers ne requérant pas le déplacement d'un policier. Pour l'année 2023 -2024, les policiers assignés au CRC ont répondu à 49 appels et ont ouvert 35 dossiers pour la MRC du Haut-Saint-Laurent.

## Évolution du nombre de cartes d'appel au cours des dernières années et portrait par types de priorité de cartes d'appel pour l'année courante

**Graphique 8 : Nombre de cartes d'appel**



**Graphique 9 : Types de priorité de cartes d'appel**



# RAPPORT ANNUEL D'ACTIVITÉS

Le graphique 8 illustre la fluctuation du nombre total de cartes d'appel au cours des cinq dernières années. Le nombre de cartes d'appel enregistré pour cette année se situe en au-dessus de la moyenne. Cet écart se situe au-dessus de la zone d'écart moyen. Le graphique 9 indique que les cartes d'appel de priorité 2 sont les plus nombreuses à être enregistrées pour cette année.

# RAPPORT ANNUEL D'ACTIVITÉS

## La criminalité

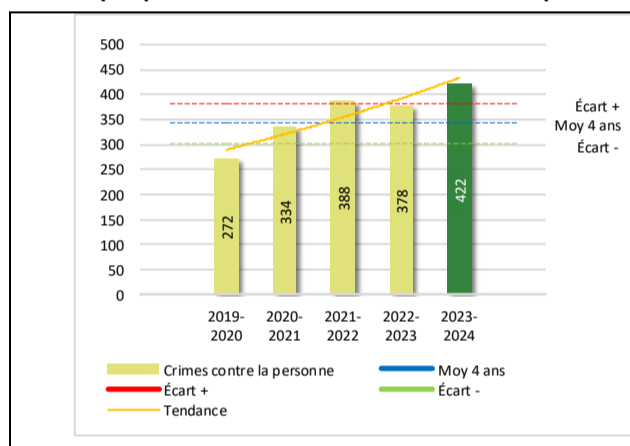
**Tableau 4 Nombre de crimes contre la personne sur le territoire au cours des dernières années**

	2019-2020	2020-2021	2021-2022	2022-2023	2023-2024
<b>1000- Crimes contre la personne <sup>1</sup></b>					
Infractions entraînant la mort	0	1	0	0	0
Agressions sexuelles	25	35	57	46	60
Voies de fait	150	168	198	202	208
Vols qualifiés	0	4	2	5	0
Autres crimes contre la personne <sup>2</sup>	97	126	131	125	154
<b>Crimes contre la personne :</b>	<b>272</b>	<b>334</b>	<b>388</b>	<b>378</b>	<b>422</b>

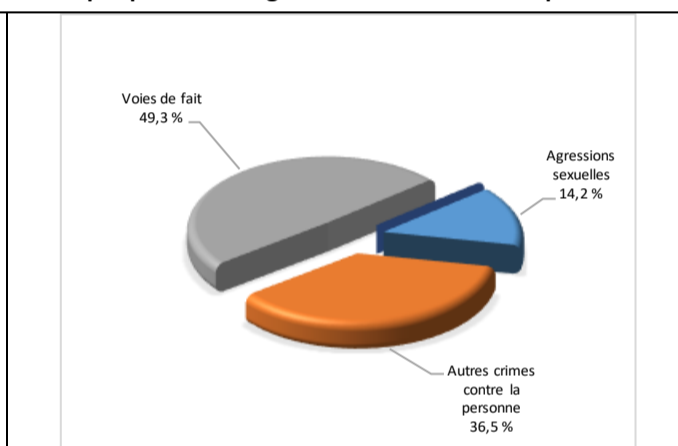
- 1 La section « Crimes contre la personne » présente le nombre de victimes d'actes criminels. Les sections suivantes présentent le nombre de dossiers opérationnels.
- 2 À titre informatif, les « Autres crimes contre la personne » incluent les cas d'enlèvement, de séquestration, d'extorsion, de profération de menaces, d'intimidation, etc.

## Évolution du nombre de crimes contre la personne au cours des dernières années et portrait par catégories de crime contre la personne pour l'année courante

**Graphique 10 : Nombre de crimes contre la personne**



**Graphique 11 : Catégories de crime contre la personne**



Le graphique 10 présente le nombre de crimes contre la personne au cours des cinq dernières années. Nous constatons que la donnée de cette année se situe au-dessus de la moyenne.

Les résultats de l'année courante se situent au-dessus de l'écart supérieur. Les résultats accusent un recul statistiquement significatif par rapport au bilan des quatre dernières années de la MRC.

Le graphique 11 spécifie le nombre d'événements pour chacune des catégories des crimes contre la personne. Les voies de fait sont le type de crimes le plus fréquent pour cette année.

**Tableau 5 Nombre de crimes contre la propriété sur le territoire au cours des dernières années**

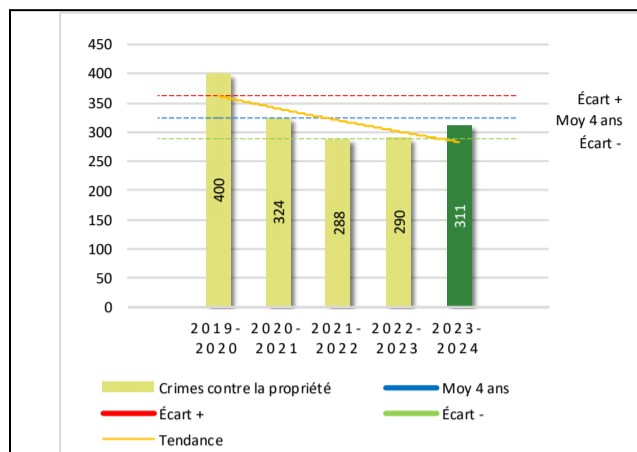
	2019-2020	2020-2021	2021-2022	2022-2023	2023-2024
<b>2000- Crimes contre la propriété</b>					
Incendies criminels	15	18	5	6	10
Introductions par effraction	99	71	47	48	52
Vols simples	88	79	64	65	63
Vols de véhicule	56	45	32	55	41
Recels	9	15	10	6	10
Fraudes	47	50	84	64	83
Méfais	86	46	46	46	52
<b>Crimes contre la propriété :</b>	<b>400</b>	<b>324</b>	<b>288</b>	<b>290</b>	<b>311</b>



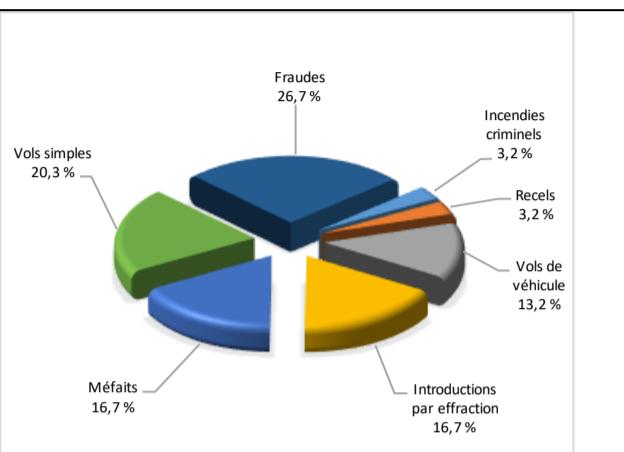
# RAPPORT ANNUEL D'ACTIVITÉS

## Évolution du nombre de crimes contre la propriété au cours des dernières années et portrait par catégories de crime contre la propriété pour l'année courante

Graphique 12 : Nombre de crimes contre la propriété



Graphique 13 : Catégories de crime contre la propriété



Le graphique 12 présente les crimes contre la propriété des cinq dernières années.

Les résultats de l'année courante se situent dans la zone d'écart moyen. Les résultats demeurent statistiquement dans la moyenne par rapport au bilan des quatre dernières années de la MRC.

Le graphique 13 indique le nombre d'événements pour chacune des catégories de crimes contre la propriété. Les fraudes sont le type de crimes le plus fréquent au cours de l'année.

Tableau 6 Autres criminalités et interventions sur le territoire au cours des dernières années

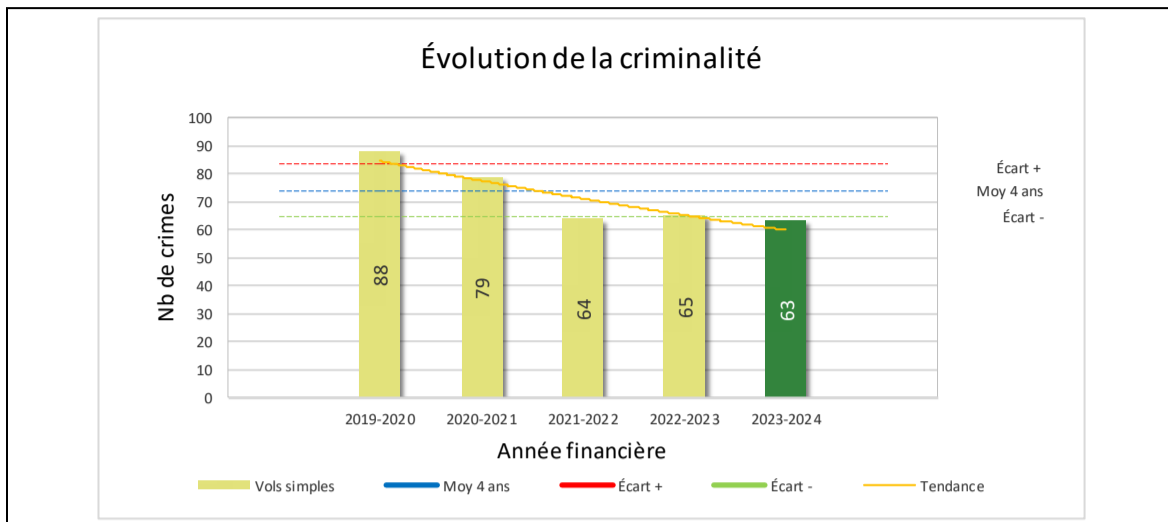
	2019-2020	2020-2021	2021-2022	2022-2023	2023-2024
<b>Autres criminalités</b>					
3000- Autres infractions au Code criminel <sup>1</sup>	74	84	80	90	79
4000 5000 - Loi régl. drogues et stupéfiants	30	44	35	37	34
6000- Infractions aux autres lois fédérales	2	6	3	1	1
7000- Infractions aux lois provinciales	51	46	65	65	97
<b>Autres criminalités :</b>	<b>157</b>	<b>180</b>	<b>183</b>	<b>193</b>	<b>211</b>
<b>Activités policières</b>					
A- Assistances	41	51	70	70	160
B- Permis	9	10	6	12	19
E- Enquêtes	239	273	288	330	349
F- Événements relatifs à la RACJ <sup>2</sup>	22	1	37	30	36
P- Objets perdus ou trouvés	5	5	11	7	12
R- Interventions policières <sup>3</sup>	271	283	403	391	484
V- Véhicules retrouvés ou remisés	23	16	62	58	70
X- Interpellation, observation et autre	54	53	32	49	59
<b>Activités :</b>	<b>664</b>	<b>692</b>	<b>909</b>	<b>947</b>	<b>1 189</b>
<b>Total criminalité et activités :</b>	<b>1 493</b>	<b>1 530</b>	<b>1 768</b>	<b>1 808</b>	<b>2 133</b>

1 La catégorie « Autres infractions au Code criminel » comprend différentes infractions telles : utilisation de monnaie contrefaite, avoir troublé la paix, évasion d'une garde légale, action indécente, production et distribution de pornographie juvénile, voyeurisme, leurre au moyen d'un ordinateur, appel téléphonique indécent, menace, incitation publique à la haine, etc.

2 La Régie des alcools, des courses et des jeux.

3 La catégorie « Interventions policières » comprend notamment les cas suivants : plainte de bruit, chicane de famille, service d'ordre, escorte de véhicule, affaire civile, transfert de détenu et de personne en crise, assistance au public, prise d'empreintes digitales, personne en détresse, etc.

GRAPHIQUE 14 : VOLS SIMPLES AU COURS DES DERNIÈRES ANNÉES



Le graphique 14 démontre que le nombre 63 de cette année est inférieur au nombre moyen 74 depuis les quatre dernières années.

Ce type de crime présente une amélioration statistiquement significative par rapport aux années antérieures.

## INTERVENTIONS EN MILIEU SCOLAIRE / JEUNESSE<sup>5</sup>

Cette section présente les différentes interventions réalisées en milieu scolaire. Elles sont donc distinctes des informations insérées dans la section « Prévention » au début du rapport annuel.

Le nombre d'élèves rencontrés dans le tableau suivant est en lien avec les dossiers d'enquête ou de tous types de rencontres.

INTERVENTIONS EN MILIEU SCOLAIRE / JEUNESSE	Année courante
Nombre d'enquêtes relatives au PIMS	n.d.
Nombre d'élèves rencontrés	n.d.
Nombre d'établissements scolaires où une enquête a eu lieu	n.d.
Nombre d'établissements scolaires sur le territoire	15

## INTERVENTIONS PAR DES UNITÉS DE SOUTIEN ET MESURES D'URGENCE

Cette section présente les interventions réalisées sur le territoire de la MRC par des unités de soutien régionales ou de mesures d'urgence au cours de l'année. Voici les détails de ces interventions.

MISSION / TYPE DE SUPPORT	NOMBRE DE MISSION/SUPPORT	NOMBRE DE POLICIERS	DURÉE TOTALE - HEURES
Maître-chien	11	11	58.25

- En collaboration avec le Bureau de coordination et du soutien opérationnel (BCSO) du district Sud, les patrouilleurs de soutien MRC ont participé à des activités en sécurité routière. Lors de ces activités, ils ont émis des constats ou avertissements. À noter que le nombre de constats et avertissements sont inclus dans le nombre total présenté au tableau 1.
- La Division de l'intervention en crime organisé a effectué, en compagnie de nos patrouilleurs, deux visites dans des établissements sur le territoire de la MRC.

<sup>5</sup> La Sûreté est actuellement en négociation depuis le 1<sup>er</sup> avril 2022 avec l'Association des policières et policiers provinciaux du Québec (APPQ) relativement au renouvellement du contrat de travail de ses membres. Pendant la durée de ces négociations, le personnel d'encadrement des postes de la Sûreté a mis en place une méthode alternative de collecte d'information des activités policières. Conséquemment et bien que les activités continuent d'être réalisées sur le terrain, il sera difficile de comparer les statistiques antérieures des postes avec celles qui sont et seront collectées et analysées pendant l'application des moyens de sensibilisation par les membres de l'APPQ.

## ACTIVITÉS DIGNES D'INTÉRÊT ET ÉVÉNEMENTS MAJEURS

Voici les activités dignes d'intérêt et les événements majeurs ayant eu lieu au cours de l'année et qui n'ont pas été mentionnés dans les sections précédentes.

- **24 au 27 avril 2023** : Réalisation de plusieurs opérations en sécurité routière avec les cinémomètres vivants à Franklin, Ormstown, Huntingdon et Saint-Anicet qui ont permis de sensibiliser les gens de l'importance du respect des zones scolaires. Lors de ces opérations, huit constats pour excès de vitesse et un pour autre motif ont été émis.
- **4 mai 2023** : Dans le cadre de *La Semaine de la santé mentale* qui se déroulait du 1er au 7 mai 2023, réalisation de l'activité *Café avec un policier* en partenariat avec le Comité de détresse sociale du Haut-Saint-Laurent aux Galeries d'Ormstown afin d'échanger avec la population. Lors de cette rencontre, plusieurs intervenants communautaires en santé mentale étaient présents afin de parler de leurs services.
- **15 juin 2023** : Dans le cadre de la *Journée mondiale de lutte contre la maltraitance faite aux aînés*, des activités de prévention ont été réalisées dans plusieurs régions. Des policiers et des cadets étaient présents au CHSLD d'Ormstown afin de discuter avec les aînés des enjeux qui peuvent s'adresser à eux.
- **22 juin au 6 septembre 2023** : Réalisation de 13 patrouilles nautique sur le territoire de la MRC. (56 interceptions, cinq expulsions, 13 avertissements et 12 constats ont été émis)
- **18 août au 16 septembre 2023** : Réalisation de 28 patrouilles aux abords de plans d'eau sur le territoire de la MRC. (Quatre constats et un avertissement émis)
- **23 septembre 2023** : Participation en collaboration avec le Comité de concertation des aînés du Haut-Saint-Laurent au *Salon des aînés du Haut-Saint-Laurent – 3<sup>e</sup> édition « Allez de l'avant »* à Ormstown. Cette activité a permis d'aider le rétablissement des aînés et de leurs familles après la pandémie en les incitant à sortir de chez soi, s'activer, voir du monde, s'informer et choisir parmi une cinquantaine de kiosques, plusieurs conférences, des activités et des ateliers de santé selon leurs goûts.
- **23 septembre 2023** : Participation à l'activité *24 heures de course* organisée par un membre du poste de la MRC de Beauharnois-Salaberry afin d'amasser des fonds pour la Fondation de l'Hôpital du Suroît. Au total, 188 km ont été parcourus sur tout le territoire du Centre de services MRC - Salaberry-de-Valleyfield et plus de 35 000\$ dollars ont été remis à l'organisme.
- **29 novembre 2023** : Dans le cadre de la *Journée nationale contre la violence faite aux femmes*, la réalisation d'un barrage routier à l'intersection de la route 138 et de la rue Gale a été réalisée à Ormstown. En collaboration avec des intervenantes de l'organisme Résidence Elle et un procureur de la couronne, les policiers ont remis 600 outils de préventions aux automobilistes.
- **16 décembre 2023** : Organisation d'une distribution de paniers de Noël « Les Paniers de Suzie » afin d'aider des familles dans le besoin.
- **17 février 2024** : Une patrouille en quad a été réalisée sur le territoire de la MRC. 18 véhicules interceptés, cinq constats pour autres motifs et un avertissement ont été émis.
- **Mars 2024** : Dans le cadre du mois de la prévention de la fraude, plusieurs activités ont été réalisées. Entre autres, le centre de services MRC - Salaberry-de-Valleyfield a obtenu la collaboration de la députée fédérale Claude DeBellefeuille pour la publication du dépliant sur la fraude du faux représentant dans le bulletin informatif de la députée qui est acheminé aux électeurs de la circonscription par Postes Canada. Cela a permis de rejoindre une quantité importante de gens afin de les sensibiliser sur ce type de fraude.

La Sûreté effectue une révision de courtoisie pour ce rapport.