



RAPPORT ANNUEL D'ACTIVITÉS

POSTE DE LA MRC DE LA HAUTE-CÔTE-NORD
DE LA SÛRETÉ DU QUÉBEC

DU 1^{ER} AVRIL 2023 AU 31 MARS 2024



LISTE DES ABRÉVIATIONS, DES SIGLES ET DES ACRONYMES

APPQ	Association des policières et policiers du Québec
ASRP	Approche stratégique en résolution de problèmes
AVVR	Avis de vérification d'un véhicule routier
Bimestre	Période de deux mois consécutifs
BCSO	Bureau de coordination et de soutien opérationnel
CGA	Centre de gestion des appels
CRC	Centre de réponse aux citoyens
CSMRC	Centre de services MRC
CSP	Comité de sécurité publique
DG	Directeur général
DGA	Directeur général adjoint
ÉMIPIC	Équipe mixte d'intervention - Policiers et intervenants communautaires
MRC	Municipalité régionale de comté
NSPP	Normes et standards en police de proximité
OPS	Opération spéciale
PARL	Plan d'activité régional et local
PIMS / PIJ	Programme d'intervention en milieu scolaire / Policier intervenant jeunesse (projet pilote)
PLI-Élus	Plan de lutte contre l'intimidation des élus et des gestionnaires municipaux
RACJ	Régie des alcools, des courses et des jeux
SIGMA	Système informatisé de la gestion des mobiles et des appels
SRAO	Système de répartition des appels par ordinateur
TAQ	Tableau d'activités quotidiennes
TBG	Tableau de bord de gestion

MOT DU RESPONSABLE DE POSTE



C'est avec plaisir que je vous présente le rapport annuel d'activités des postes de la MRC de La Haute-Côte-Nord de la Sûreté du Québec pour l'année financière 2023-2024. Conformément à nos engagements ainsi qu'aux priorités déterminées par le CSP, le déploiement de nos actions se poursuit sur l'ensemble du territoire couvert.

Vous retrouverez notamment dans ce rapport, les activités réalisées en lien avec les priorités locales ainsi que les statistiques relatives à la sécurité routière, aux règlements municipaux, aux événements criminels et finalement, celles au traitement des cartes d'appel.

Ce rapport et ses résultats vous permettront d'assurer le suivi de la performance des services de la Sûreté du Québec.



Audrey Brousseau
*Sergente responsable du poste principal
de la MRC de la Haute-Côte-Nord*



Philippe Genest
*Agent responsable par intérim du poste auxiliaire
de la MRC de la Haute-Côte-Nord*

RAPPORT ANNUEL D'ACTIVITÉS

PRIORITÉS LOCALES²

Voici les priorités locales identifiées par le CSP pour l'année 2023-2024 et le bilan des activités réalisées.

Priorité 1 : Combattre le trafic de drogues

DESCRIPTION DES ACTIVITÉS	COMMENTAIRES	NB ACTIVITÉS
Interventions reliées aux stupéfiants	Plusieurs perquisitions et arrestations ont eu lieu en lien avec plusieurs dossiers de stupéfiants.	26

Priorité 2 : Intervenir en regard des véhicules hors route

DESCRIPTION DES ACTIVITÉS	COMMENTAIRES	NB ACTIVITÉS
Opérations de patrouille en motoneige ou en VTT	Patrouille en motoneiges, VTT ou avec véhicules de patrouille aux abords des sentiers de motoneiges ou de VTT.	17

DEMANDES PONCTUELLES DES ÉLUS ET DES CITOYENS

Voici les demandes ponctuelles des élus et des citoyens qui ont été adressées à la Sûreté au cours de la dernière année.

DESCRIPTION DES DEMANDES (ACTION* V, T, C)	COMMENTAIRES	NB REQUÊTES
Aucune		

*LÉGENDE

(V) En validation : Requêtes reçues et en période d'évaluation afin de confirmer si elles sont fondées ou non et si elles nécessitent des interventions spécifiques.

(T) En traitement : Requêtes validées et fondées pour lesquelles des activités sont effectuées afin de régler la problématique visée (ex. : patrouilles, surveillances, radar, etc.).

(C) Clos : Requêtes qui sont résolues à la suite des activités effectuées ou qui sont non fondées.

² La Sûreté est actuellement en négociation depuis le 1^{er} avril 2022 avec l'Association des policières et policiers provinciaux du Québec (APPQ) relativement au renouvellement du contrat de travail de ses membres. Pendant la durée de ces négociations, le personnel d'encadrement des postes de la Sûreté a mis en place une méthode alternative de collecte d'information des activités policières. Conséquemment et bien que les activités continuent d'être réalisées sur le terrain, il sera difficile de comparer les statistiques antérieures des postes avec celles qui sont et seront collectées et analysées pendant l'application des moyens de sensibilisation par les membres de l'APPQ.

PRÉVENTION³

Toujours en réponse aux besoins et aux réalités locales, les postes de la Sûreté tiennent des activités de prévention dans l'ensemble des municipalités qu'ils desservent, c'est-à-dire des mesures proactives et non pénales, qui ont pour but spécifique de réduire la criminalité en agissant sur les facteurs qui la déterminent, sur les circonstances et l'environnement dans lesquels sont commis les délits.

La grande majorité des activités de prévention se tiennent au quotidien, dans le cadre des interventions de l'ensemble des patrouilleurs.

Voici les principales activités de prévention réalisées au cours de la dernière année :

Activités de prévention réalisées au cours de l'année

DESCRIPTION DES ACTIVITÉS	COMMENTAIRES	NB ACTIVITÉS
Alcool et drogues au volant	Activités de prévention des cas de conduite avec les capacités affaiblies par l'alcool et/ou la drogue	2
Chantiers	Opérations de prévention aux abords des chantiers et sites de constructions.	3
Opérations Nationales Concertées (ONC)	Opérations visant l'amélioration du bilan routier avec des interventions ciblées lors des périodes estivales et des périodes de longs congés.	157
Prévention zones scolaires	Plusieurs activités de prévention en sécurité routière dans les zones scolaires et suivi d'autobus ont été menées.	20
Prévention violence	Réalisation de plusieurs activités de prévention sur l'intimidation et la violence conjugale, amoureuse et intrafamiliale.	9
Fraude	Activité de prévention contre la fraude.	1
Cybercriminalité	Conférence avec des parents en collaboration avec le CISSS de l'Estuaire sur les thèmes de la cyberintimidation, la sécurité sur internet, la violence entre partenaires intimes et la pornographie juvénile.	1

³ La Sûreté est actuellement en négociation depuis le 1^{er} avril 2022 avec l'Association des policières et policiers provinciaux du Québec (APPQ) relativement au renouvellement du contrat de travail de ses membres. Pendant la durée de ces négociations, le personnel d'encadrement des postes de la Sûreté a mis en place une méthode alternative de collecte d'information des activités policières. Conséquemment et bien que les activités continuent d'être réalisées sur le terrain, il sera difficile de comparer les statistiques antérieures des postes avec celles qui sont et seront collectées et analysées pendant l'application des moyens de sensibilisation par les membres de l'APPQ.

POLICE DE PROXIMITÉ⁴

La Sûreté du Québec s'est formellement engagée dans une approche professionnelle de type communautaire. Cette philosophie de travail comprend les cinq grands principes suivants :

- La présence familière;
- La qualité du service aux citoyens;
- Le partenariat avec la population;
- La consultation de la clientèle;
- La résolution de problèmes.

Cette section présente les principales activités réalisées par l'approche de police de proximité.

Présence familière et parrainage

À la Sûreté du Québec, la présence familière s'exprime par le programme de parrainage des municipalités.

Voici les principales activités de parrainage (qui visent la création de liens privilégiés avec les acteurs clés de la municipalité) ayant pour objectif la capacité d'être proactif dans la résolution de problématiques en matière de sécurité publique. Ces activités sont en lien avec les priorités locales identifiées par le CSP.

DESCRIPTION DES ACTIVITÉS	COMMENTAIRES	NB ACTIVITÉS
Communication avec les directeurs généraux et élus	Rencontres, échanges et communications avec les élus et les directeurs généraux des municipalités.	4
Police de proximité avec les Premières Nations et les Inuits	Rencontre auprès des membres des conseils de bande, des organismes communautaires et tous autres acteurs clés des communautés.	5
Communication avec les acteurs clés du milieu scolaire	Rencontres, échanges et communications avec les directeurs d'écoles, brigadiers, transporteurs scolaires, etc.	4
Communication avec un partenaire en sécurité publique	Rencontres, échanges et communications avec les organismes partenaires en sécurité publique : MTQ, SAAQ, ministère des Forêts, de la Faune et des Parcs, Contrôle routier Québec, etc.	1

Résolution de problèmes

L'approche stratégique en résolution de problèmes (ASRP) permet d'associer des incidents autrement traités un par un, d'en dégager une compréhension globale et de rechercher des solutions durables, le tout en ayant recours aux partenaires et aux ressources des milieux affectés par des problématiques communes.

Voici les incidents traités par l'approche stratégique en résolution de problèmes au cours de la dernière année :

DESCRIPTION ET COMMENTAIRES
Aucune

⁴ La Sûreté est actuellement en négociation depuis le 1^{er} avril 2022 avec l'Association des policières et policiers provinciaux du Québec (APPQ) relativement au renouvellement du contrat de travail de ses membres. Pendant la durée de ces négociations, le personnel d'encadrement des postes de la Sûreté a mis en place une méthode alternative de collecte d'information des activités policières. Conséquemment et bien que les activités continuent d'être réalisées sur le terrain, il sera difficile de comparer les statistiques antérieures des postes avec celles qui sont et seront collectées et analysées pendant l'application des moyens de sensibilisation par les membres de l'APPQ.

RAPPORT ANNUEL D'ACTIVITÉS

Activités communautaires réalisées au cours de l'année

Cette section présente les activités communautaires dans lesquelles les membres du poste se sont impliqués au cours de la dernière année.

DESCRIPTION ET COMMENTAIRES
2023-07-29 : Présence des patrouilleurs de la Sûreté du Québec aux campings des municipalités de Portneuf-sur-Mer et Longue-Rive lors de l'activité Noël du campeur.
2023-08-06 : Patrouille à pied au camping de la municipalité de Portneuf-sur-Mer et discussions avec plusieurs campeurs et touristes.
2023-08-09 : Présentation du véhicule de patrouille des policiers aux jeunes du camp de jour de la municipalité de Sacré-Cœur et présentation du travail de policier.
2023-08-19 et 2023-08-20 : Présence des patrouilleurs au tournoi de balle molle d'Essipit.
2023-08-26 : Présence des patrouilleurs au kiosque d'information tenu à Forestville.
2023-08-28 : Patrouille à pied au camping de la municipalité de Portneuf-sur-Mer et discussions avec plusieurs campeurs.
2023-10-02 : : Interaction avec une famille de la municipalité de Portneuf-sur-Mer et remise de cahiers à colorier aux enfants.
2023-10-03 : Interaction avec une famille de la municipalité de Colombier et démonstration aux enfants du véhicule de patrouille.
2023-10-11 : Présence à la Polyvalente des Berges à la municipalité des Bergeronnes lors d'une activité en classe sur une enquête policière fictive.
2023-10-13 : Présence des patrouilleurs lors de l'activité sportive de cross-country se déroulant à Essipit. Plusieurs discussions avec les jeunes participants et encouragements à leur égard.
2023-10-31 : Plusieurs rencontres avec les élèves des écoles primaires aux municipalités de Tadoussac, Les Bergeronnes et Les Escoumins. Le tout pour leur expliquer les consignes de sécurités relatives à l'Halloween.
2023-11-21 : Participation des patrouilleurs à la « marche des tout petits » et escorte des élèves des centres de la petite enfance des municipalités de Tadoussac et des Bergeronnes. Ensuite une présentation des véhicules de patrouille a été offerte aux enfants.
2023-11-29 : Remise de dépliants par les patrouilleurs accompagnés des employés de la Maison des femmes lors d'une activité pour lutter contre la violence entre partenaires intimes.

STATISTIQUES OPÉRATIONNELLES

Cette section est consacrée aux statistiques de :

- Sécurité des réseaux de transport
- Règlements municipaux
- Cartes d'appel
- Criminalité

Les résultats qui vous sont présentés dans cette section vous permettront d'apprécier tout particulièrement la performance de la Sûreté au cours de la dernière année.

Afin de mettre ces données en perspective et d'en analyser l'évolution, vous pouvez également les comparer avec les données des quatre dernières années.

De plus, afin d'en faciliter l'analyse, ces données vous sont présentées à l'aide de deux types de graphiques.

Chacun des graphiques de type « *histogramme* » indique les résultats pour les cinq dernières années. Une ligne trace la moyenne des quatre dernières années.

Ces graphiques permettent aussi de situer les résultats de la dernière année par rapport à la **zone d'écart moyen**. L'écart moyen est calculé à partir de la moyenne des différences entre les données de chacune des années par rapport à la moyenne des quatre dernières années. Visuellement, il s'agit de la zone comprise entre les lignes « écart + » et « écart - ». Les résultats qui s'éloignent de cette zone méritent une attention particulière du CSP.

Des graphiques circulaires, ou de type « *pointe de tarte* », accompagnent également des histogrammes afin d'illustrer plus précisément la répartition des catégories d'événements plus préoccupants.

Notez que les données de cette section concernent l'ensemble du territoire couvert par les effectifs du poste de la MRC de La Haute-Côte-Nord. Les résultats pour chacune des municipalités vous sont présentés en annexes.

Un écart aux données présentées dans les rapports annuels précédents peut être attribuable à la modification du statut ou à l'évolution d'un dossier après la production du rapport annuel.

À surveiller : Depuis le mois de juin 2017, certains postes MRC ont été convertis en postes mixtes et gèrent désormais aussi le travail fait sur les autoroutes. Ce changement a pour conséquence d'ajouter les statistiques autoroutières à même celles de la MRC et donc d'affecter possiblement à la hausse les données statistiques (par exemple les constats provinciaux, les collisions, la criminalité et les cartes d'appel). Les données n'étant pas dissociables pour le moment, cette mise en garde sera valide jusqu'à ce qu'une solution soit trouvée.

Statistiques extraites du Tableau de bord le : 2024-05-06

RAPPORT ANNUEL D'ACTIVITÉS

La sécurité des réseaux de transport

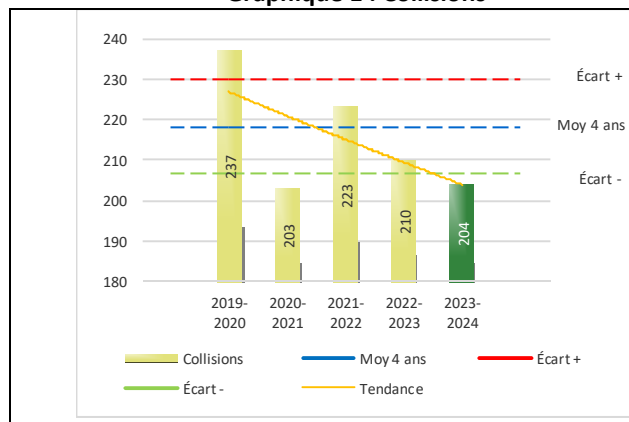
Tableau 1 Nombre de collisions et d'interventions couvertes sur le territoire au cours des dernières années

		2019-2020	2020-2021	2021-2022	2022-2023	2023-2024
Collisions						
	Collisions mortelles	2	0	1	3	2
	Collisions avec blessés graves	1	2	4	2	3
	Collisions avec blessés légers	37	38	33	30	28
	Autres collisions avec blessés ¹	7	6	1	4	4
	Collisions matérielles	190	157	184	171	167
	Sous-total :	237	203	223	210	204
Interventions						
	Avertissements nautiques	0	0	0	0	0
	Capacités affaiblies	39	24	27	28	22
	Autres crimes ²	35	22	20	29	23
	Constats provinciaux	4 973	3 995	5 449	5 307	4 015
	Constats municipaux	2	4	4	4	2
	AVVR ³	33	14	8	17	29
	Avertissements	398	232	142	181	304
	Sous-total :	5 480	4 291	5 650	5 566	4 395

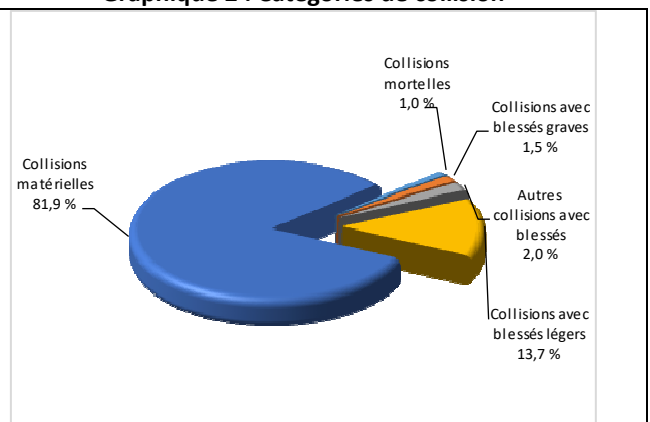
- 1 La catégorie « Autres collisions avec blessés » comprend les cas survenus hors des chemins publics.
- 2 La catégorie « Autres crimes » comprend les cas de conduite dangereuse, de poursuite, de délit de fuite, de conduite de véhicule routier pendant une interdiction (de conduire).
- 3 Avis de vérification d'un véhicule routier.

Évolution du nombre de collisions au cours des dernières années depuis le 1^{er} avril et portrait par catégories de collisions pour l'année courante

Graphique 1 : Collisions



Graphique 2 : Catégories de collision



Collisions

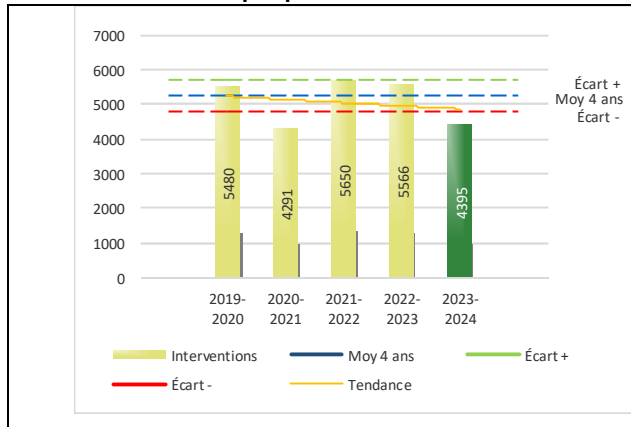
Le graphique 1 permet de constater une tendance à la baisse du bilan routier au cours des cinq dernières années. Le total des collisions de l'année courante, qui est de 204 collisions, se situe en dessous de l'écart moyen inférieur. Le bilan des collisions de l'année courante démontre une amélioration significative par rapport aux années antérieures.

La variation la plus importante se situe au niveau des collisions matérielles qui affichent une baisse de 4 collisions par rapport à l'année précédente. Cette amélioration est en accord avec la tendance observée pour les quatre années précédentes de ce type de collision.

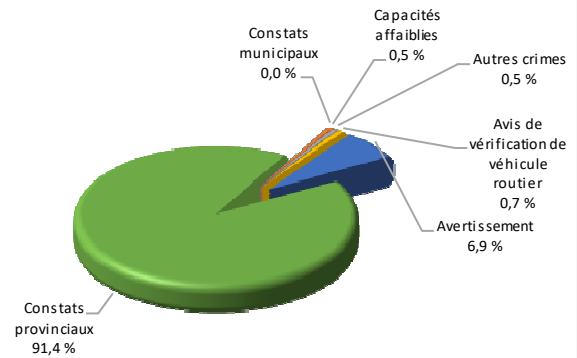
RAPPORT ANNUEL D'ACTIVITÉS

Évolution du nombre d'interventions au cours des dernières années et portrait par catégories d'intervention pour l'année courante

Graphique 3 : Interventions



Graphique 4 : Catégories d'intervention

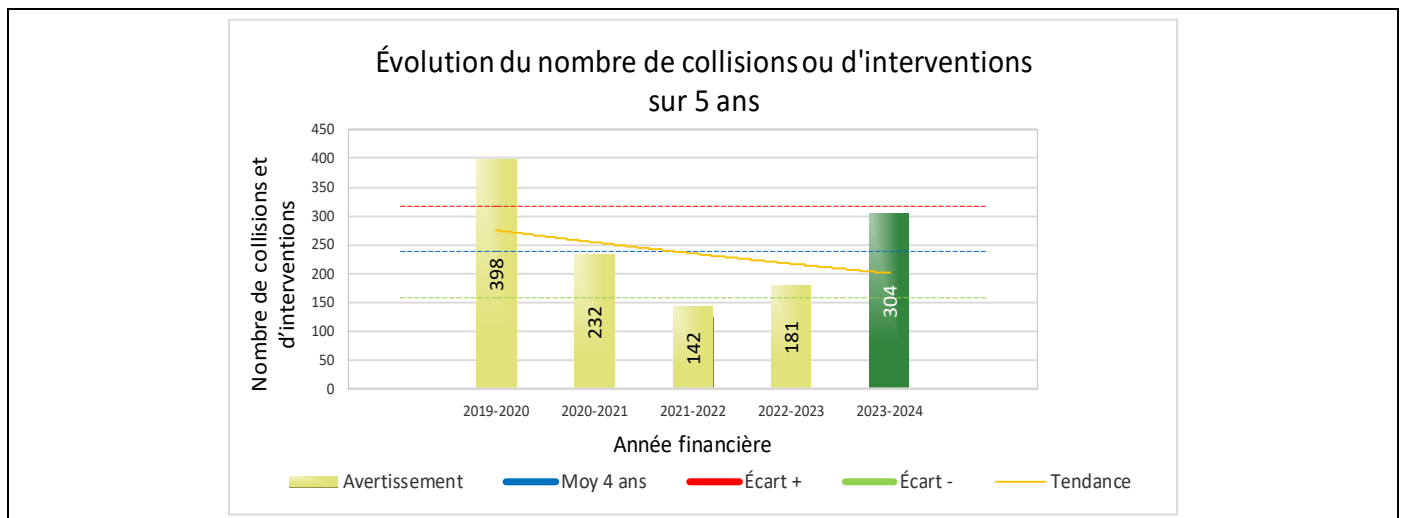


Interventions

Le graphique 3 présente une diminution du nombre d'interventions réalisées au cours de l'année courante par rapport aux années précédentes. Les résultats de l'année courante se situent en dessous de l'écart inférieur ce qui signifie que les résultats présentent une détérioration statistiquement significative par rapport au bilan des quatre dernières années de la MRC.

La variation la plus importante se situe au niveau des constats provinciaux qui affichent une diminution de 1292 interventions par rapport à l'année précédente.

Graphique 5 : Avertissements au cours des dernières années



Le graphique 5 présente l'évolution des émissions d'avertissements. Une augmentation de 123 avertissements par rapport à l'année dernière est constatée pour l'année en cours.

RAPPORT ANNUEL D'ACTIVITÉS

Règlements municipaux

Tableau 2 Nombre de constats émis pour des infractions aux règlements municipaux sur le territoire au cours des dernières années

Domaine	2019-2020	2020-2021	2021-2022	2022-2023	2023-2024
1) Alarmes ¹	1	1	1	0	0
2) Vente	0	0	0	1	1
3) Circulation ²	2	3	2	0	0
4) Paix, bon ordre et sécurité publique	20	5	6	8	2
5) Nuisance	2	6	6	3	0
Total :	25	15	15	12	3

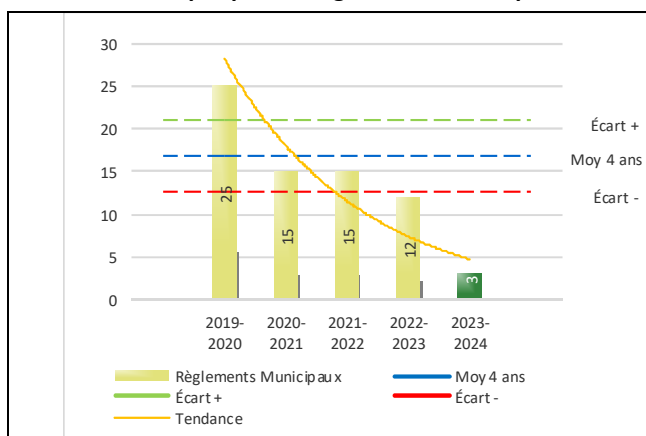
1 Les « Alarmes » du Tableau 2 font référence à des constats municipaux émis en vertu de la réglementation existante suite à des déplacements non fondés; tandis que les « Alarmes » du Tableau 3 sont des alarmes relayées par un central au CGA donnant lieu à un déplacement, mais pas nécessairement à un constat.

2 Types d'infraction de la circulation : endroits interdits, virages en « U », avertissement sonore, crissement des pneus, courses, et autres infractions impliquant des piétons, des animaux, des véhicules lourds, des véhicules d'urgence, etc.

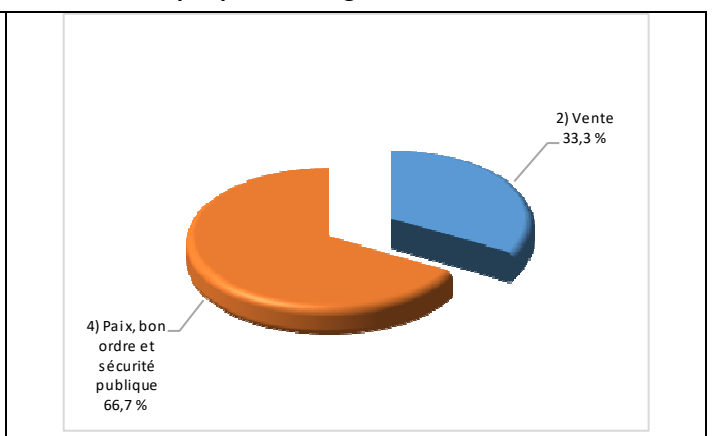
Le nombre de constats émis pour des infractions aux règlements municipaux a connu une diminution au cours de la dernière année. Les policiers ont émis un total de 3 constats.

Évolution du nombre de constats émis pour des infractions aux règlements municipaux au cours des dernières années et portrait par catégories d'intervention pour l'année courante

Graphique 6 : Règlements municipaux



Graphique 7 : Catégories d'intervention



Le graphique 6 démontre que le nombre de constats municipaux émis cette année est inférieur au nombre moyen de constats émis depuis les quatre dernières années.

Les résultats de l'année courante se situent en dessous de l'écart inférieur et accusent un recul statistiquement significatif par rapport au bilan des quatre dernières années de la MRC.

RAPPORT ANNUEL D'ACTIVITÉS

Cartes d'appel

Depuis le 1^{er} décembre 2021, une nouvelle priorité a été ajoutée, soit la priorité 0. Il est donc possible qu'une baisse du total des cartes d'appel de priorité 1 soit observée.

Les définitions des priorités sont les suivantes :

- **Priorité 0**
Événement *critique à très haut risque* pour la sécurité des personnes et nécessitant une *intervention policière immédiate*.
- **Priorité 1**
Événement *à risque* ou nécessitant une *intervention policière rapide*.
- **Priorité 2**
Événement *sans risque* pour la sécurité des personnes et pour lequel *l'intervention policière est différée, avec déplacement* policier, sur rendez-vous ou après avoir répondu aux événements P0 ou P1 en cours.
- **Priorité 3**
Événement *sans risque* pour la sécurité des personnes et pour lequel *l'intervention policière est différée, sans déplacement* policier, sur rendez-vous téléphonique avec un membre du Centre de réponse aux citoyens (CRC) ou avec un patrouilleur; ou bien par déplacement du citoyen au poste de la Sûreté.

Ce rapport d'activités étant lié aux ententes de service pour la desserte en MRC, les cartes d'appel issues de communautés autochtones ne sont plus compilées depuis le 1^{er} février 2023. Celles-ci font l'objet d'une reddition de compte distincte. Les données antérieures sur les cartes d'appel ont été rétroactivement corrigées pour faciliter la comparaison avec les présentes données.

Tableau 3 Nombre de cartes d'appel sur le territoire au cours des dernières années

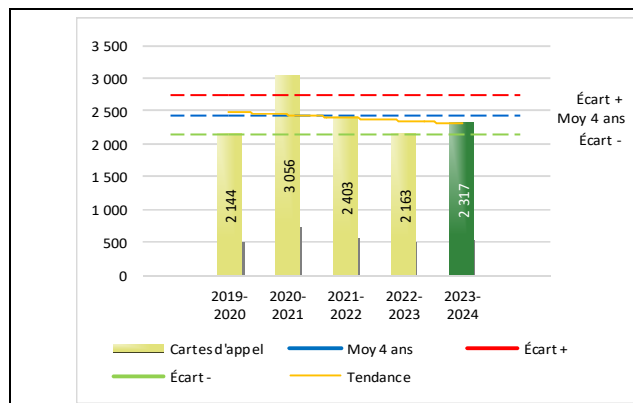
	2019-2020		2020-2021		2021-2022		2022-2023		2023-2024	
Priorité 0	0		0		25		84		104	
Priorité 1	373		569		458		396		402	
Priorité 2	1 418		2 030		1 492		1 362		1 497	
Priorité 3	353		457		428		321		314	
Total :	2 144		3 056		2 403		2 163		2 317	
Alarmes¹	Nb	%	Nb	%	Nb	%	Nb	%	Nb	%
	111	5%	113	4%	95	4%	105	5%	113	5%

¹ Les « Alarmes » du Tableau 2 font référence à des constats municipaux émis en vertu de la réglementation existante suite à des déplacements non fondés; tandis que les « Alarmes » du Tableau 3 sont des alarmes relayées par un central au CGA donnant lieu à un déplacement, mais pas nécessairement à un constat.

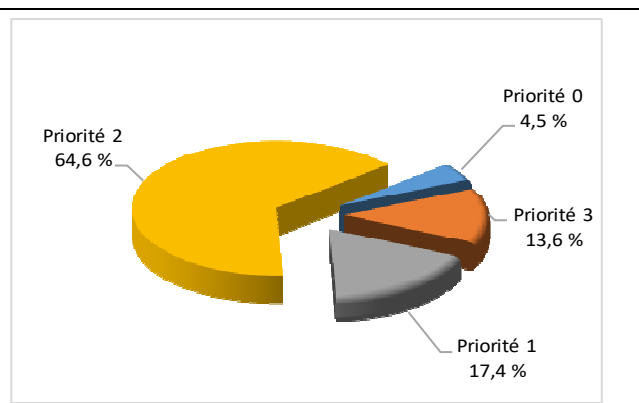
Le tableau 3 des cartes d'appel trace le portrait des données de l'année courante par catégories. Par rapport à l'année précédente, le nombre total de cartes d'appel a augmenté de 154.

Évolution du nombre de cartes d'appel au cours des dernières années et portrait par types de priorité de cartes d'appel pour l'année courante

Graphique 8 : Nombre de cartes d'appel



Graphique 9 : Types de priorité de cartes d'appel



Le graphique 8 illustre la fluctuation du nombre total de cartes d'appel au cours des cinq dernières années. Nous constatons que le nombre de cartes d'appel enregistré pour cette année se situe en dessous de la moyenne. Cependant, cet écart demeure dans la zone d'écart moyen.

Le graphique 9 indique que les cartes d'appel de priorité 2 sont les plus nombreuses à être enregistrées pour cette année.

RAPPORT ANNUEL D'ACTIVITÉS

La criminalité

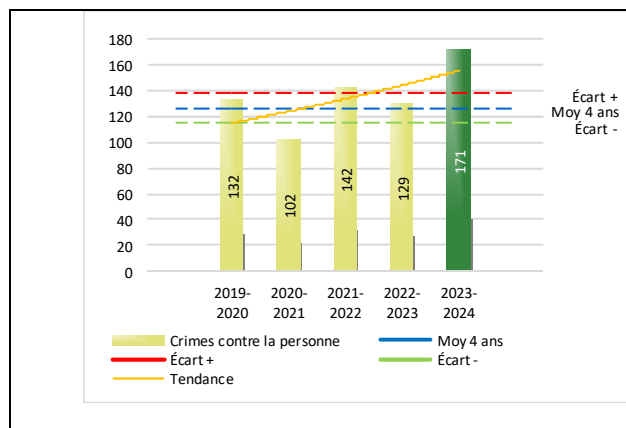
Tableau 4 Nombre de crimes contre la personne sur le territoire au cours des dernières années

	2019-2020	2020-2021	2021-2022	2022-2023	2023-2024
1000- Crimes contre la personne¹					
Infractions entraînant la mort	1	1	0	0	0
Agressions sexuelles	22	9	22	31	20
Voies de fait	53	48	71	56	86
Vols qualifiés	0	1	0	0	0
Autres crimes contre la personne ²	56	43	49	42	65
Crimes contre la personne :	132	102	142	129	171

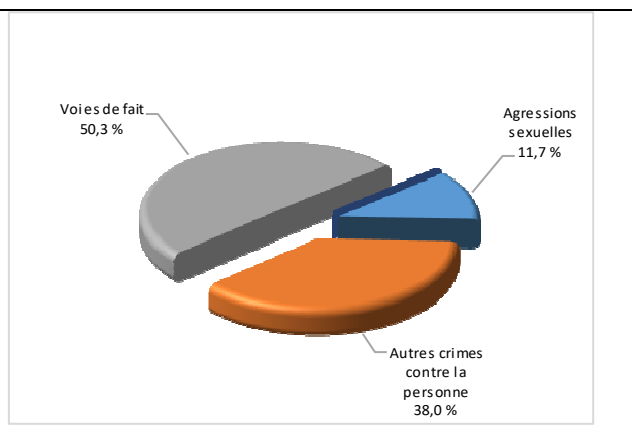
- 1 La section « Crimes contre la personne » présente le nombre de victimes d'actes criminels. Les sections suivantes présentent le nombre de dossiers opérationnels.
- 2 À titre informatif, les « Autres crimes contre la personne » incluent les cas d'enlèvement, de séquestration, d'extorsion, de profération de menaces, d'intimidation, etc.

Évolution du nombre de crimes contre la personne au cours des dernières années et portrait par catégories de crime contre la personne pour l'année courante

Graphique 10 : Nombre de crimes contre la personne



Graphique 11 : Catégories de crime contre la personne



Le graphique 10 présente le nombre de crimes contre la personne au cours des cinq dernières années. Nous constatons que la donnée de cette année se situe au-dessus de la moyenne.

Les résultats de l'année courante se situent au-dessus de l'écart supérieur. Les résultats accusent un recul statistiquement significatif par rapport au bilan des quatre dernières années de la MRC.

Le graphique 11 spécifie le nombre d'événements pour chacune des catégories des crimes contre la personne. Les voies de faits sont le type de crimes le plus fréquent pour cette année.

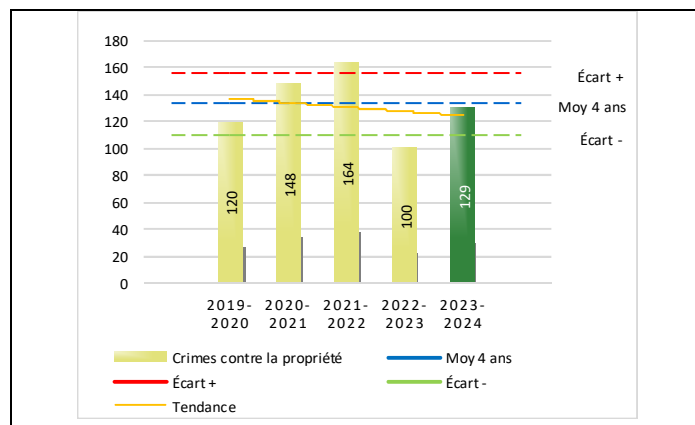
Tableau 5 Nombre de crimes contre la propriété sur le territoire au cours des dernières années

	2019-2020	2020-2021	2021-2022	2022-2023	2023-2024
2000- Crimes contre la propriété					
Incendies criminels	6	1	2	1	5
Introductions par effraction	25	29	35	17	21
Vols simples	37	44	32	21	22
Vols de véhicule	8	13	9	4	13
Recels	1	4	3	2	2
Fraudes	10	21	53	31	42
Méfais	33	36	30	24	24
Crimes contre la propriété :	120	148	164	100	129

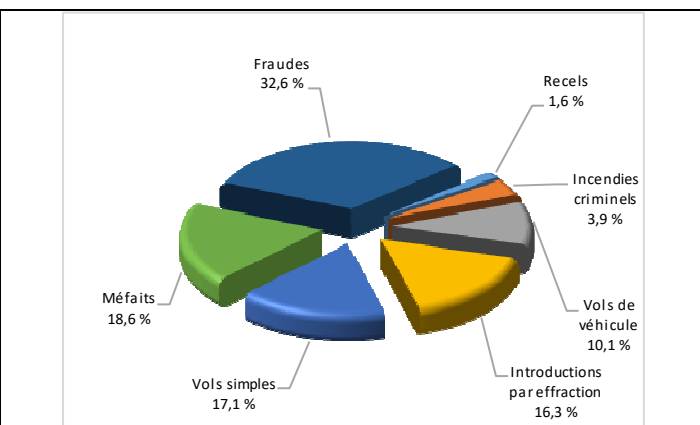
RAPPORT ANNUEL D'ACTIVITÉS

Évolution du nombre de crimes contre la propriété au cours des dernières années et portrait par catégories de crime contre la propriété pour l'année courante

Graphique 12 : Nombre de crimes contre la propriété



Graphique 13 : Catégories de crime contre la propriété



Le graphique 12 présente les crimes contre la propriété des cinq dernières années.

Les résultats de l'année courante se situent dans la zone d'écart moyen. Les résultats demeurent statistiquement dans la moyenne par rapport au bilan des quatre dernières années de la MRC.

Le graphique 13 indique le nombre d'événements pour chacune des catégories de crimes contre la propriété. Les fraudes sont le type de crimes le plus fréquent au cours de l'année.

Tableau 6 Autres criminalités et interventions sur le territoire au cours des dernières années

	2019-2020	2020-2021	2021-2022	2022-2023	2023-2024
Autres criminalités					
3000- Autres infractions au Code criminel ¹	39	39	26	39	65
4000 5000 - Loi régl. drogues et stupéfiants	15	25	16	9	19
6000- Infractions aux autres lois fédérales	0	1	0	0	0
7000- Infractions aux lois provinciales	9	8	10	11	5
Autres criminalités :	63	73	52	59	89
Activités policières					
A- Assistances	17	26	35	15	38
B- Permis	18	25	21	12	29
E- Enquêtes	78	117	124	86	116
F- Événements relatifs à la RACJ ²	6	1	22	27	24
P- Objets perdus ou trouvés	4	4	11	14	8
R- Interventions policières ³	101	92	147	96	128
V- Véhicules retrouvés ou remisés	8	4	17	23	14
X- Interpellation, observation et autre	52	33	34	19	41
Activités :	284	302	411	292	398
Total criminalité et activités :	599	625	769	580	787

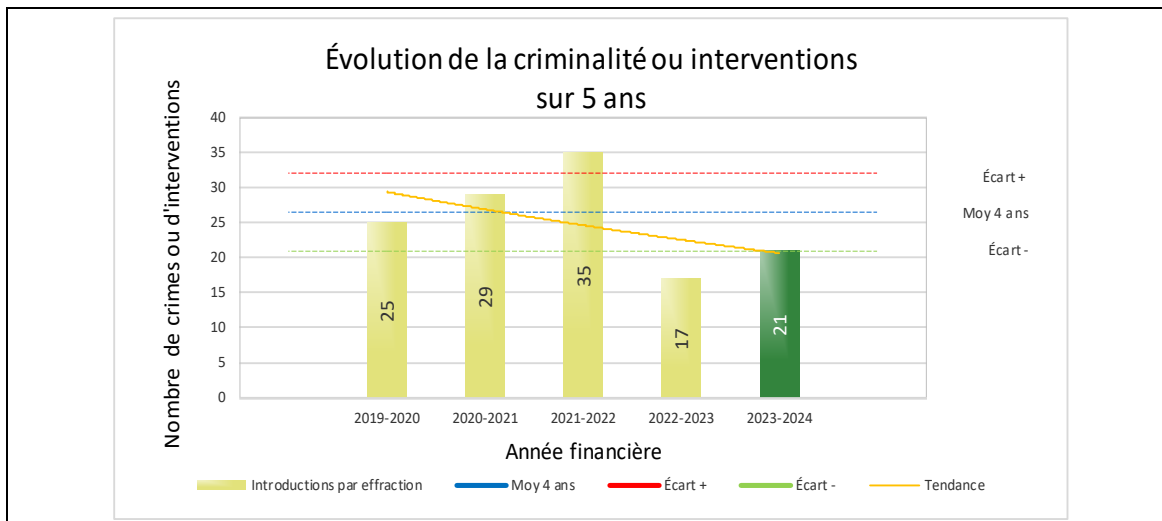
1 La catégorie « Autres infractions au Code criminel » comprend différentes infractions telles : utilisation de monnaie contrefaite, avoir troublé la paix, évasion d'une garde légale, action indécente, production et distribution de pornographie juvénile, voyeurisme, leurre au moyen d'un ordinateur, appel téléphonique indécent, menace, incitation publique à la haine, etc.

2 La Régie des alcools, des courses et des jeux.

3 La catégorie « Interventions policières » comprend notamment les cas suivants : plainte de bruit, chicane de famille, service d'ordre, escorte de véhicule, affaire civile, transfert de détenu et de personne en crise, assistance au public, prise d'empreintes digitales, personne en détresse, etc.

RAPPORT ANNUEL D'ACTIVITÉS

GRAPHIQUE 14 : INTRODUCTIONS PAR EFFRACTION AU COURS DES DERNIÈRES ANNÉES



Le graphique 14 démontre que le nombre 21 de cette année est inférieur au nombre moyen 27 depuis les quatre dernières années.

Ce type de crime présente une amélioration statistiquement significative par rapport aux années antérieures.

INTERVENTIONS EN MILIEU SCOLAIRE / JEUNESSE⁵

Cette section présente les différentes interventions réalisées en milieu scolaire. Elles doivent donc être distinctes des informations insérées dans la section « Prévention » au début du rapport annuel.

Le nombre d'élèves rencontrés dans le tableau suivant est en lien avec les dossiers d'enquête ou de tous types de rencontres.

INTERVENTIONS EN MILIEU SCOLAIRE / JEUNESSE	Année courante
Nombre d'enquêtes relatives au PIMS	12
Nombre d'élèves rencontrés	669
Nombre d'établissements scolaires où une enquête a eu lieu	12
Nombre d'établissements scolaires sur le territoire	13

⁵ La Sûreté est actuellement en négociation depuis le 1^{er} avril 2022 avec l'Association des policières et policiers provinciaux du Québec (APPQ) relativement au renouvellement du contrat de travail de ses membres. Pendant la durée de ces négociations, le personnel d'encadrement des postes de la Sûreté a mis en place une méthode alternative de collecte d'information des activités policières. Conséquemment et bien que les activités continuent d'être réalisées sur le terrain, il sera difficile de comparer les statistiques antérieures des postes avec celles qui sont et seront collectées et analysées pendant l'application des moyens de sensibilisation par les membres de l'APPQ.

INTERVENTIONS PAR DES UNITÉS DE SOUTIEN ET MESURES D'URGENCE

Cette section présente les interventions réalisées sur le territoire de la MRC par des unités de soutien régionales ou de mesures d'urgence au cours de l'année. Voici les détails de ces interventions.

- Aucune

ACTIVITÉS DIGNES D'INTÉRÊT ET ÉVÉNEMENTS MAJEURS

Le bulletin d'information policière CSMRC vous présente les réalisations entreprises localement par la Sûreté en matière de sécurité routière et récréotouristique, enquêtes criminelles et prévention. Vous y trouverez des actions concrètes en réponse aux enjeux et préoccupations soulevés par vos élus en matière de sécurité publique. Ces bulletins sont disponibles au sq.gouv.qc.ca/bulletins/. La MRC de la Haute-Côte-Nord est regroupée au sein du Centre de service Baie-Comeau dans le cadre de ces publications.

Voici les activités dignes d'intérêt et les événements majeurs ayant eu lieu au cours de l'année et qui n'ont pas été mentionnés dans les sections précédentes.

- Juin 2023 : Plusieurs feux de forêt sur le territoire de la MRC aux Escoumins, Sacré-Cœur et Forestville.
- Février 2024 : Accident mortel aux Bergeronnes au km 604 de la route 138.

La Sûreté effectue une révision de courtoisie pour ce rapport.