



RAPPORT ANNUEL D'ACTIVITÉS

POSTE DE LA MRC DE LA
HAUTE-GASPÉSIE
DE LA SÛRETÉ DU QUÉBEC

DU 1^{ER} AVRIL 2023 AU
31 MARS 2024



LISTE DES ABRÉVIATIONS, DES SIGLES ET DES ACRONYMES

APPQ	Association des policières et policiers du Québec
ASRP	Approche stratégique en résolution de problèmes
AVVR	Avis de vérification d'un véhicule routier
Bimestre	Période de deux mois consécutifs
BCSO	Bureau de coordination et de soutien opérationnel
CGA	Centre de gestion des appels
CRC	Centre de réponse aux citoyens
CSMRC	Centre de services MRC
CSP	Comité de sécurité publique
DG	Directeur général
DGA	Directeur général adjoint
ÉMIPIC	Équipe mixte d'intervention - Policiers et intervenants communautaires
MRC	Municipalité régionale de comté
NSPP	Normes et standards en police de proximité
OPS	Opération spéciale
PARL	Plan d'activité régional et local
PIMS / PIJ	Programme d'intervention en milieu scolaire / Policier intervenant jeunesse (projet pilote)
PLI-Élus	Plan de lutte contre l'intimidation des élus et des gestionnaires municipaux
RACJ	Régie des alcools, des courses et des jeux
SIGMA	Système informatisé de la gestion des mobiles et des appels
SRAO	Système de répartition des appels par ordinateur
TAQ	Tableau d'activités quotidiennes
TBG	Tableau de bord de gestion

MOT DU RESPONSABLE DE POSTE



C'est avec plaisir que je vous présente le rapport annuel d'activités du poste de la MRC de La Haute-Gaspésie de la Sûreté du Québec pour l'année financière 2023-2024. Conformément à nos engagements ainsi qu'aux priorités déterminées par le CSP, le déploiement de nos actions se poursuit sur l'ensemble du territoire couvert.

Vous retrouverez notamment dans ce rapport, les activités réalisées en lien avec les priorités locales ainsi que les statistiques relatives à la sécurité routière, aux règlements municipaux, aux événements criminels et finalement, celles au traitement des cartes d'appel.

Ce rapport et ses résultats vous permettront d'assurer le suivi de la performance des services offerts par la Sûreté du Québec.

A handwritten signature in blue ink, appearing to read "LJS-P". The signature is stylized and written in a cursive-like font.

Sergent Louis-Jean St-Pierre
Responsable du poste de la MRC de La Haute-Gaspésie

RAPPORT ANNUEL D'ACTIVITÉS

PRIORITÉS LOCALES²

Voici les priorités locales identifiées par le CSP pour l'année 2023-2024 et le bilan des activités réalisées.

Priorité : Présence policière accrue au lieu de rassemblement de jeunes, incluant les écoles

DESCRIPTION DES ACTIVITÉS	COMMENTAIRES	NB ACTIVITÉS
Surveillances des lieux de consommation de drogues fréquentés par les jeunes	À proximité de l'école Gabriel-Le Courtois.	n.d. ²
Patrouilles à pied et à vélo dans les lieux de rassemblement de jeunes	Présences au <i>skatepark</i> de Sainte-Anne-des-Monts et dans les différents parcs de la MRC.	
Opérations de surveillance des zones scolaires	Présences à proximité des établissements scolaires de la MRC.	

Priorité : Partenariat et intervention récréotouristique

DESCRIPTION DES ACTIVITÉS	COMMENTAIRES	NB ACTIVITÉS
OPS Élan	Patrouilles dans les villages et les forêts publiques lors de la période de la chasse à l'orignal. Opérations conjointes avec les agents de protection de la faune.	n.d. ²
Patrouille en VTT au Festival Jamboree d'été de Saint-Octave-de-l'Avenir	Festival qui a regroupé la population autour des randonnées, des parcours d'adresse et de la musique.	
Opérations de surveillance au regard des quads et des motoneiges	Patrouilles en quad, en motoneige et en véhicule de patrouille aux abords des sentiers.	
Recherches et sauvetages de personnes en détresse ou disparues	Interventions avec les différents services de recherche et de sauvetage de la MRC de La Haute-Gaspésie.	5

Priorité : Lutte aux stupéfiants

DESCRIPTION DES ACTIVITÉS	COMMENTAIRES	NB ACTIVITÉS
Plan d'enquête locale 13 juin 2023	Arrestation d'un individu à Sainte-Anne-des-Monts en lien avec le trafic de stupéfiants.	1
Plan d'enquête locale 30 juin 2023	Arrestation d'un individu à Sainte-Anne-des-Monts en lien avec le trafic de cannabis et la vente de cigarettes de contrebande.	1
Plan d'enquête locale 13 août 2023	Arrestation d'un individu à Sainte-Anne-des-Monts en lien avec le trafic de stupéfiants.	1
Plan d'enquête locale 1 ^{er} décembre 2023	Arrestation d'un individu à Sainte-Anne-des-Monts pour un dossier de possession de cocaïne en vue d'en faire le trafic.	1
Plan d'enquête locale 2 février 2024	Arrestation de deux individus à Sainte-Anne-des-Monts pour des dossiers de possession de stupéfiants en vue d'en faire le trafic.	1
Plan d'enquête locale 1 ^{er} mars 2024	Arrestation d'un individu à Sainte-Anne-des-Monts en lien avec le trafic de stupéfiants.	1

² La Sûreté est actuellement en négociation depuis le 1^{er} avril 2022 avec l'Association des policières et policiers provinciaux du Québec (APPQ) relativement au renouvellement du contrat de travail de ses membres. Pendant la durée de ces négociations, le personnel d'encadrement des postes de la Sûreté a mis en place une méthode alternative de collecte d'information des activités policières. Conséquemment et bien que les activités continuent d'être réalisées sur le terrain, il sera difficile de comparer les statistiques antérieures des postes avec celles qui sont et seront collectées et analysées pendant l'application des moyens de sensibilisation par les membres de l'APPQ.

RAPPORT ANNUEL D'ACTIVITÉS

Priorité : Surveillance en sécurité routière sur les artères municipales

DESCRIPTION DES ACTIVITÉS	COMMENTAIRES	NB ACTIVITÉS
Opérations en sécurité routière sur les artères municipales de la MRC de La Haute-Gaspésie	87 constats municipaux ont été émis entre le 1 ^{er} avril 2023 et le 31 mars 2024.	n.d. ²
OPS Phare Du 15 mai au 15 juin 2023	Opérations concernant les véhicules modifiés ainsi que la vitesse sur les artères principales et municipales dans la ville de Sainte-Anne-des-Monts.	1

DEMANDES PONCTUELLES DES ÉLUS ET DES CITOYENS

Voici les demandes ponctuelles des élus et des citoyens qui ont été adressées à la Sûreté au cours de la dernière année.

DESCRIPTION DES DEMANDES (ACTION* V, T, C)		COMMENTAIRES	NB REQUÊTES
Requête en sécurité routière dans le secteur de Saint-Bernard-des-Lacs (territoire non organisé (TNO) Mont-Albert)	C	Surveillance des véhicules lourds près de la carrière.	1
Requête en sécurité routière à Cap-Chat	C	Surveillance des véhicules lourds dans le parc industriel.	1

*LÉGENDE

(V) En validation : Requêtes reçues et en période d'évaluation afin de confirmer si elles sont fondées ou non et si elles nécessitent des interventions spécifiques.

(T) En traitement : Requêtes validées et fondées pour lesquelles des activités sont effectuées afin de régler la problématique visée (ex. : patrouilles, surveillances, radar, etc.).

(C) Clos : Requêtes qui sont résolues à la suite des activités effectuées ou qui sont non fondées.

PRÉVENTION³

Toujours en réponse aux besoins et aux réalités locales, les postes de la Sûreté tiennent des activités de prévention dans l'ensemble des municipalités qu'ils desservent, c'est-à-dire des mesures proactives et non pénales, qui ont pour but spécifique de réduire la criminalité en agissant sur les facteurs qui la déterminent, sur les circonstances et l'environnement dans lesquels sont commis les délits.

La grande majorité des activités de prévention se tiennent au quotidien, dans le cadre des interventions de l'ensemble des patrouilleurs.

Voici les principales activités de prévention réalisées au cours de la dernière année :

Activités de prévention réalisées au cours de l'année

DESCRIPTION DES ACTIVITÉS	COMMENTAIRES	NB ACTIVITÉS
CyberSûreté : Mission : Sécuri-T	Sensibilisation des élèves de 5 ^e et 6 ^e année aux phénomènes de la cyberintimidation, du sextage et de la violence dans les relations amoureuses.	3
CyberSûreté : Techno-LOGIQUE	Sensibilisation auprès des élèves des 1 ^{er} et 2 ^e secondaires concernant les répercussions de la divulgation de renseignements sur Internet.	4
CyberSûreté « La violence entre partenaires intimes chez les adolescents »	Sensibilisation auprès des élèves des 3 ^e , 4 ^e et 5 ^e secondaires concernant la violence entre partenaires intimes en abordant des notions relatives aux relations saines et malsaines, de consentement, d'intimidation et de cyberharcèlement.	1
CyberSûreté « La fraude évolue, reste à l'affût! »	Sensibilisation auprès des élèves du 5 ^e secondaire concernant les bons réflexes à adopter afin de se prémunir d'une fraude et rappeler l'importance de signaler une fraude ou de demander de l'aide.	2
Journée carrière	Présentation du métier de policier aux élèves des établissements scolaires de la MRC.	3
Découvrir le milieu policier	Visite du poste de la MRC de La Haute-Gaspésie avec plusieurs élèves des écoles de la MRC.	6
Plateforme Garage 529	Prévention des vols et du recel de vélos par la diffusion d'informations et de dépliants.	3
Halloween	Diffusion de consignes de sécurité auprès des enfants à l'approche de la fête de l'Halloween	5
Le transport scolaire en toute sûreté, un jeu d'enfant	Présentation aux élèves des règles de sécurité relatives aux autobus scolaires.	3
Violence entre partenaires intimes	En collaboration avec le Centre Louise-Amélie, une opération concertée de sensibilisation contre la violence entre partenaires intimes a été réalisée à Ste-Anne-des-Monts le 29 novembre 2023.	1
Prévention de la vente itinérante	Diffusion d'un message de prévention à la radio locale dans le but de prévenir la population par rapport à la vente itinérante.	1

³ La Sûreté est actuellement en négociation depuis le 1^{er} avril 2022 avec l'Association des policières et policiers provinciaux du Québec (APPQ) relativement au renouvellement du contrat de travail de ses membres. Pendant la durée de ces négociations, le personnel d'encadrement des postes de la Sûreté a mis en place une méthode alternative de collecte d'information des activités policières. Conséquemment et bien que les activités continuent d'être réalisées sur le terrain, il sera difficile de comparer les statistiques antérieures des postes avec celles qui sont et seront collectées et analysées pendant l'application des moyens de sensibilisation par les membres de l'APPQ.

POLICE DE PROXIMITÉ⁴

La Sûreté du Québec s'est formellement engagée dans une approche professionnelle de type communautaire. Cette philosophie de travail comprend les cinq grands principes suivants :

- La présence familière;
- La qualité du service aux citoyens;
- Le partenariat avec la population;
- La consultation de la clientèle;
- La résolution de problèmes.

Cette section présente les principales activités réalisées par l'approche de police de proximité.

Présence familière et parrainage

À la Sûreté du Québec, la présence familière s'exprime par le programme de parrainage des municipalités.

Voici les principales activités de parrainage (qui visent la création de liens privilégiés avec les acteurs clés de la municipalité) ayant pour objectif la capacité d'être proactif dans la résolution de problématiques en matière de sécurité publique. Ces activités sont en lien avec les priorités locales identifiées par le CSP.

DESCRIPTION DES ACTIVITÉS	COMMENTAIRES	NB ACTIVITÉS
Rencontres et échanges de parrainage	Les parrains et marraines ont rencontré plusieurs acteurs-clés, incluant les maires, les conseillers municipaux, les directeurs généraux et les différents intervenants municipaux.	n.d. ⁴

Résolution de problèmes

L'approche stratégique en résolution de problèmes (ASRP) permet d'associer des incidents autrement traités un par un, d'en dégager une compréhension globale et de rechercher des solutions durables, le tout en ayant recours aux partenaires et aux ressources des milieux affectés par des problématiques communes.

Aucun incident n'a été traité par l'approche stratégique en résolution de problèmes au cours de la dernière année.

⁴ La Sûreté est actuellement en négociation depuis le 1^{er} avril 2022 avec l'Association des policières et policiers provinciaux du Québec (APPQ) relativement au renouvellement du contrat de travail de ses membres. Pendant la durée de ces négociations, le personnel d'encadrement des postes de la Sûreté a mis en place une méthode alternative de collecte d'information des activités policières. Conséquemment et bien que les activités continuent d'être réalisées sur le terrain, il sera difficile de comparer les statistiques antérieures des postes avec celles qui sont et seront collectées et analysées pendant l'application des moyens de sensibilisation par les membres de l'APPQ.

RAPPORT ANNUEL D'ACTIVITÉS

Activités communautaires réalisées au cours de l'année

Cette section présente les activités communautaires dans lesquelles les membres du poste se sont impliqués au cours de la dernière année.

DESCRIPTION ET COMMENTAIRES
14 mai 2023 : Implication au Brunch de la fête des Mères organisé par le Centre de pédiatrie sociale de la Haute-Gaspésie.
24 juin 2023 : Participation à la randonnée à vélo du club Optimiste de Cap-Chat.
2 décembre 2023 : Participation à la journée « Portes ouvertes » des services ambulanciers Paraxion à Sainte-Anne-des-Monts visant la collecte de denrées alimentaires et la présentation des services d'urgence. Présence de la Sûreté du Québec, des services ambulanciers et des services incendies.

STATISTIQUES OPÉRATIONNELLES

Cette section est consacrée aux statistiques de :

- Sécurité des réseaux de transport
- Règlements municipaux
- Cartes d'appel
- Criminalité

Les résultats qui vous sont présentés dans cette section vous permettront d'apprécier tout particulièrement la performance de la Sûreté au cours de la dernière année.

Afin de mettre ces données en perspective et d'en analyser l'évolution, vous pouvez également les comparer avec les données des quatre dernières années.

De plus, afin d'en faciliter l'analyse, ces données vous sont présentées à l'aide de deux types de graphiques.

Chacun des graphiques de type « *histogramme* » indique les résultats pour les cinq dernières années. Une ligne trace la moyenne des quatre dernières années.

Ces graphiques permettent aussi de situer les résultats de la dernière année par rapport à la **zone d'écart moyen**. L'écart moyen est calculé à partir de la moyenne des différences entre les données de chacune des années par rapport à la moyenne des quatre dernières années. Visuellement, il s'agit de la zone comprise entre les lignes « écart + » et « écart - ». Les résultats qui s'éloignent de cette zone méritent une attention particulière du CSP.

Des graphiques circulaires, ou de type « *pointe de tarte* », accompagnent également des histogrammes afin d'illustrer plus précisément la répartition des catégories d'événements plus préoccupants.

Notez que les données de cette section concernent l'ensemble du territoire couvert par les effectifs du poste de la MRC de La Haute-Gaspésie. Les résultats pour chacune des municipalités vous sont présentés en annexes.

Un écart aux données présentées dans les rapports annuels précédents peut être attribuable à la modification du statut ou à l'évolution d'un dossier après la production du rapport annuel.

À surveiller : Depuis le mois de juin 2017, certains postes MRC ont été convertis en postes mixtes et gèrent désormais aussi le travail fait sur les autoroutes. Ce changement a pour conséquence d'ajouter les statistiques autoroutières à même celles de la MRC et donc d'affecter possiblement à la hausse les données statistiques (par exemple les constats provinciaux, les collisions, la criminalité et les cartes d'appel). Les données n'étant pas dissociables pour le moment, cette mise en garde sera valide jusqu'à ce qu'une solution soit trouvée.

Statistiques extraites du Tableau de bord le : 2024-05-06

RAPPORT ANNUEL D'ACTIVITÉS

La sécurité des réseaux de transport

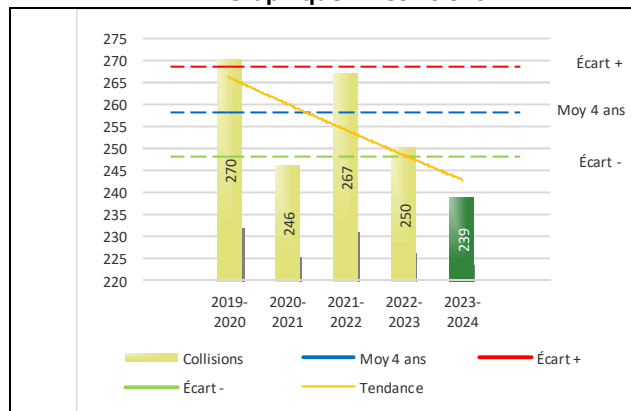
Tableau 1 Nombre de collisions et d'interventions couvertes sur le territoire au cours des dernières années

		2019-2020	2020-2021	2021-2022	2022-2023	2023-2024
Collisions						
	Collisions mortelles	3	2	2	3	0
	Collisions avec blessés graves	6	3	1	2	1
	Collisions avec blessés légers	52	53	68	51	42
	Autres collisions avec blessés ¹	6	4	7	5	6
	Collisions matérielles	203	184	189	189	190
	Sous-total :	270	246	267	250	239
Interventions						
	Avertissements nautiques	0	0	0	0	0
	Capacités affaiblies	37	16	19	29	44
	Autres crimes ²	48	26	29	25	25
	Constats provinciaux	1 355	1 151	1 197	611	660
	Constats municipaux	85	185	188	78	87
	AVVR ³	27	14	37	23	37
	Avertissements	267	300	299	206	339
	Sous-total :	1 819	1 692	1 769	972	1 192

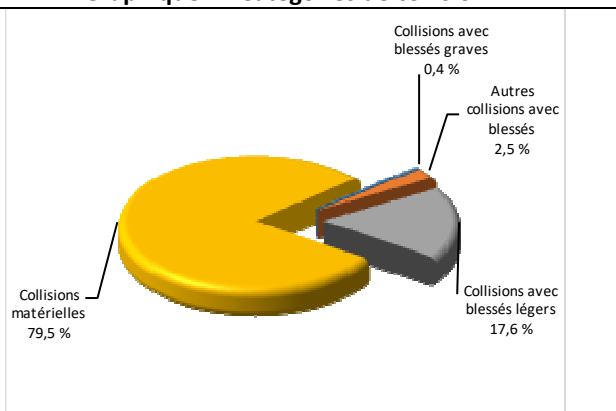
- 1 La catégorie « Autres collisions avec blessés » comprend les cas survenus hors des chemins publics.
- 2 La catégorie « Autres crimes » comprend les cas de conduite dangereuse, de poursuite, de délit de fuite, de conduite de véhicule routier pendant une interdiction (de conduire).
- 3 Avis de vérification d'un véhicule routier.

Évolution du nombre de collisions au cours des dernières années depuis le 1^{er} avril et portrait par catégories de collisions pour l'année courante

Graphique 1 : Collisions



Graphique 2 : Catégories de collision



Collisions

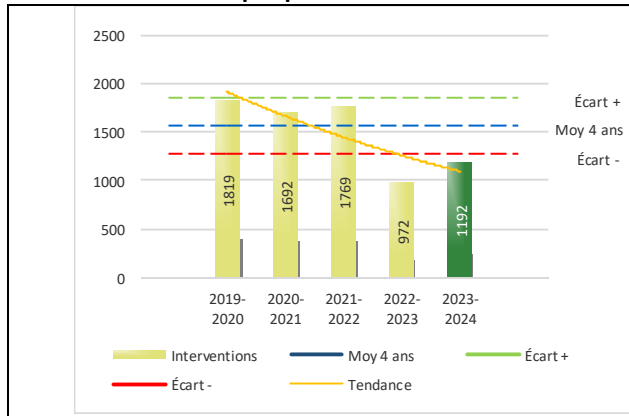
Le graphique 1 permet de constater une tendance à la baisse du bilan routier au cours des cinq dernières années. Le total des collisions de l'année courante, qui est de 239, se situe en dessous de l'écart moyen inférieur. Le bilan des collisions de l'année courante démontre une amélioration significative par rapport aux années antérieures. Près de 80 % d'entre elles sont matérielles (graphique 2).

Quant aux collisions mortelles, elles affichent une baisse par rapport à l'année précédente, aucune ne s'étant produite sur le territoire de la MRC de La Haute-Gaspésie en 2023-2024. Ce type de collision demeure stable selon la tendance observée pour les quatre années précédentes.

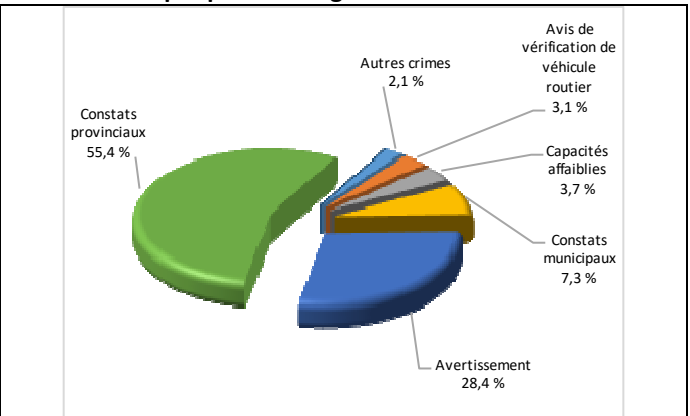
RAPPORT ANNUEL D'ACTIVITÉS

Évolution du nombre d'interventions au cours des dernières années et portrait par catégories d'intervention pour l'année courante

Graphique 3 : Interventions



Graphique 4 : Catégories d'intervention

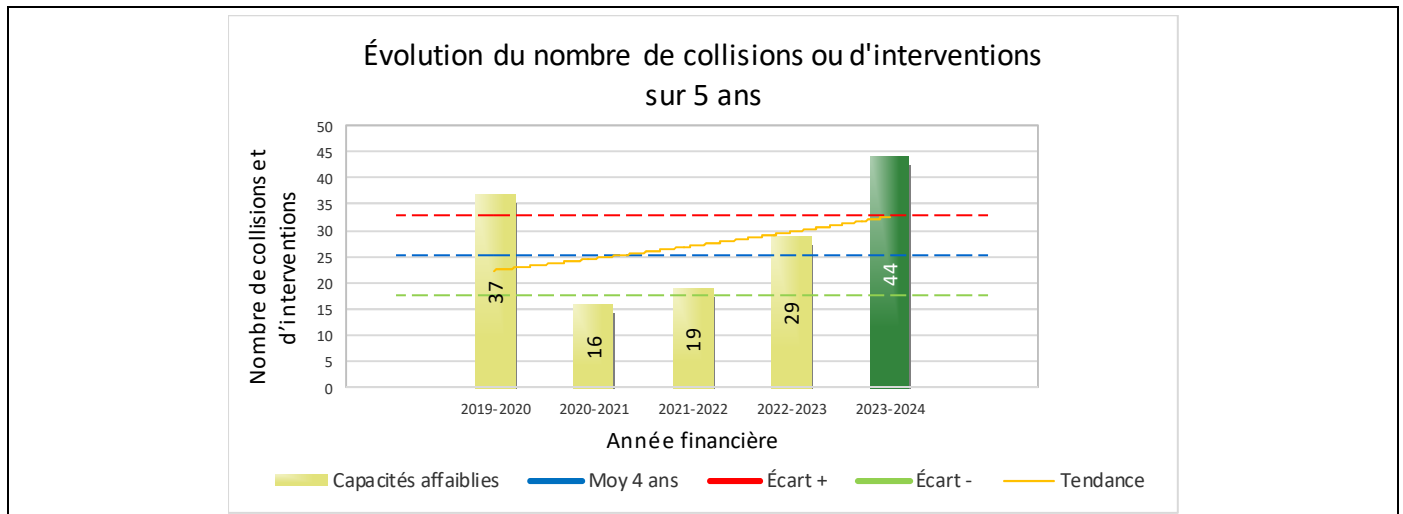


Interventions

Le graphique 3 présente une augmentation du nombre d'interventions réalisées au cours de l'année courante par rapport à l'année précédente. Les résultats de l'année courante se situent en dessous de l'écart inférieur par rapport au bilan des quatre dernières années de la MRC.

La variation la plus importante se situe au niveau des avertissements qui affichent une augmentation de 133 interventions par rapport à l'année précédente.

Graphique 5 : Capacités affaiblies au cours des dernières années



Le graphique 5 présente l'évolution des capacités affaiblies. Une augmentation de 15 interventions par rapport à l'année dernière est constatée pour l'année en cours. La tendance des cinq dernières années quant au nombre d'interventions en raison de capacités affaiblies est en hausse.

RAPPORT ANNUEL D'ACTIVITÉS

Règlements municipaux

Tableau 2 Nombre de constats émis pour des infractions aux règlements municipaux sur le territoire au cours des dernières années

Domaine	2019-2020	2020-2021	2021-2022	2022-2023	2023-2024
1) Alarmes ¹	0	0	0	0	0
2) Vente	0	0	0	0	1
3) Circulation ²	0	6	8	0	3
4) Paix, bon ordre et sécurité publique	7	8	6	6	3
5) Nuisance	14	3	8	11	7
Total :	21	17	22	17	14

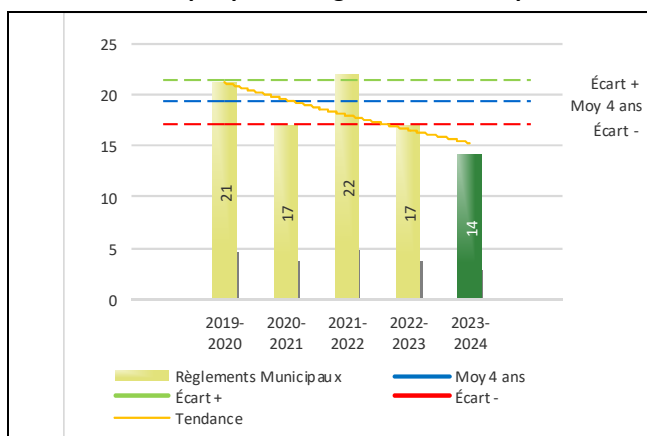
1 Les « Alarmes » du Tableau 2 font référence à des constats municipaux émis en vertu de la réglementation existante suite à des déplacements non fondés; tandis que les « Alarmes » du Tableau 3 sont des alarmes relayées par un central au CGA donnant lieu à un déplacement, mais pas nécessairement à un constat.

2 Types d'infraction de la circulation : endroits interdits, virages en « U », avertissement sonore, crissement des pneus, courses, et autres infractions impliquant des piétons, des animaux, des véhicules lourds, des véhicules d'urgence, etc.

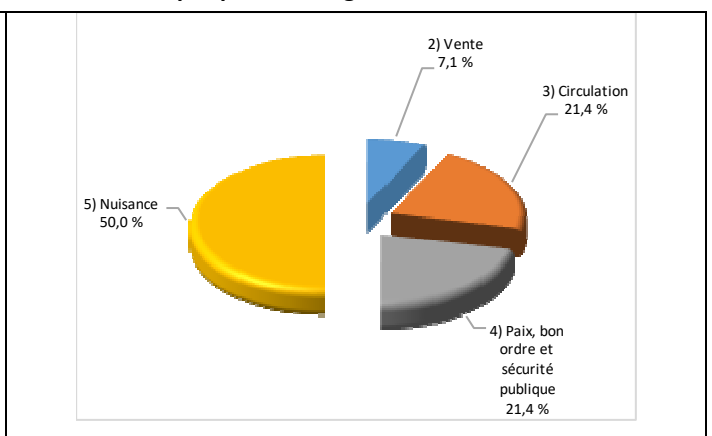
Le nombre de constats émis pour des infractions aux règlements municipaux a connu une diminution au cours de la dernière année⁵.

Évolution du nombre de constats émis pour des infractions aux règlements municipaux au cours des dernières années et portrait par catégories d'intervention pour l'année courante

Graphique 6 : Règlements municipaux



Graphique 7 : Catégories d'intervention



Le graphique 6 démontre que le nombre de constats municipaux émis cette année est inférieur au nombre moyen de constats émis depuis les quatre dernières années.

Le graphique 7 indique que 50% des constats émis sont relatifs à la nuisance.

⁵ La Sûreté est actuellement en négociation depuis le 1^{er} avril 2022 avec l'Association des policières et policiers provinciaux du Québec (APPQ) relativement au renouvellement du contrat de travail de ses membres. Pendant la durée de ces négociations, le personnel d'encadrement des postes de la Sûreté a mis en place une méthode alternative de collecte d'information des activités policières. Conséquemment et bien que les activités continuent d'être réalisées sur le terrain, il sera difficile de comparer les statistiques antérieures des postes avec celles qui sont et seront collectées et analysées pendant l'application des moyens de sensibilisation par les membres de l'APPQ.

RAPPORT ANNUEL D'ACTIVITÉS

Cartes d'appel

Depuis le 1^{er} décembre 2021, une nouvelle priorité a été ajoutée, soit la priorité 0. Il est donc possible qu'une baisse du total des cartes d'appel de priorité 1 soit observée.

Les définitions des priorités sont les suivantes :

- **Priorité 0**
Événement *critique à très haut risque* pour la sécurité des personnes et nécessitant une *intervention policière immédiate*.
- **Priorité 1**
Événement *à risque* ou nécessitant une *intervention policière rapide*.
- **Priorité 2**
Événement *sans risque* pour la sécurité des personnes et pour lequel *l'intervention policière est différée, avec déplacement* policier, sur rendez-vous ou après avoir répondu aux événements P0 ou P1 en cours.
- **Priorité 3**
Événement *sans risque* pour la sécurité des personnes et pour lequel *l'intervention policière est différée, sans déplacement* policier, sur rendez-vous téléphonique avec un membre du Centre de réponse aux citoyens (CRC) ou avec un patrouilleur; ou bien par déplacement du citoyen au poste de la Sûreté.

Ce rapport d'activités étant lié aux ententes de service pour la desserte en MRC, les cartes d'appel issues de communautés autochtones ne sont plus compilées depuis le 1^{er} février 2023. Celles-ci font l'objet d'une reddition de compte distincte. Les données antérieures sur les cartes d'appel ont été rétroactivement corrigées pour faciliter la comparaison avec les présentes données.

Tableau 3 Nombre de cartes d'appel sur le territoire au cours des dernières années

	2019-2020		2020-2021		2021-2022		2022-2023		2023-2024	
Priorité 0	0		0		30		77		92	
Priorité 1	484		620		581		460		468	
Priorité 2	1 123		1 327		1 276		1 310		1 300	
Priorité 3	356		395		474		506		454	
Total :	1 963		2 342		2 361		2 353		2 314	
Alarmes¹	Nb	%	Nb	%	Nb	%	Nb	%	Nb	%
	108	6%	118	5%	122	5%	97	4%	102	4%

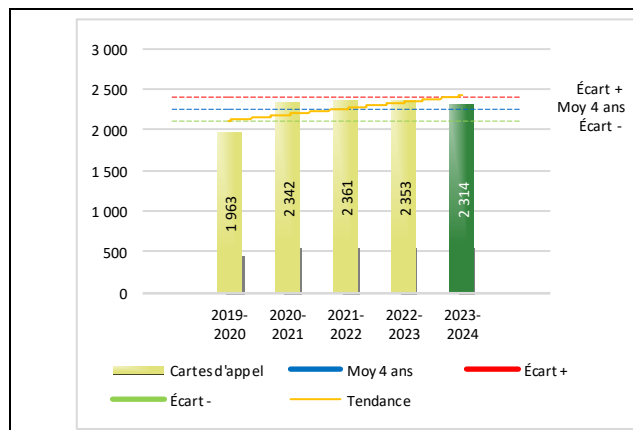
¹ Les « Alarmes » du Tableau 2 font référence à des constats municipaux émis en vertu de la réglementation existante suite à des déplacements non fondés; tandis que les « Alarmes » du Tableau 3 sont des alarmes relayées par un central au CGA donnant lieu à un déplacement, mais pas nécessairement à un constat.

Le tableau 3 des cartes d'appel trace le portrait des données de l'année courante par catégories. Par rapport à l'année précédente, le nombre total de cartes d'appel a diminué de 39.

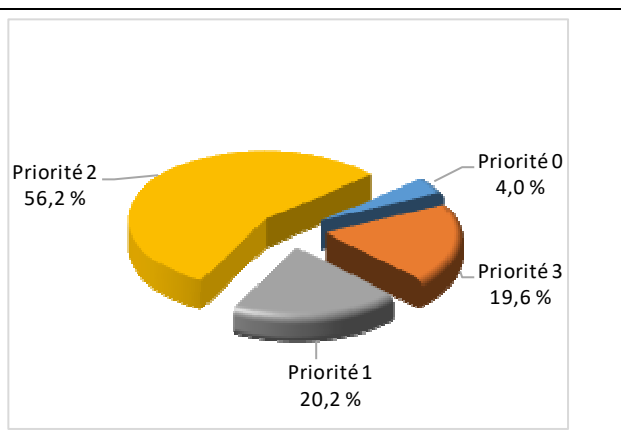
De plus, il est important de souligner le nombre d'appels et de dossiers traités par le *Centre de réponse aux citoyens* (CRC). Le CRC vise à offrir une alternative pour le citoyen qui communique avec la Sûreté via un centre de gestion des appels (CGA) et ce, pour les appels et/ou dossiers ne requérant pas le déplacement d'un policier. Pour l'année 2023 -2024, les policiers assignés au CRC ont répondu à 10 appels et ont ouvert 4 dossiers pour la MRC de La Haute-Gaspésie.

Évolution du nombre de cartes d'appel au cours des dernières années et portrait par types de priorité de cartes d'appel pour l'année courante

Graphique 8 : Nombre de cartes d'appel



Graphique 9 : Types de priorité de cartes d'appel



Le graphique 8 illustre que le nombre total de cartes d'appel au cours des cinq dernières années est relativement stable. Nous constatons que le nombre de cartes d'appel enregistré pour cette année se situe dans la moyenne.

Le graphique 9 indique que les cartes d'appel de priorité 2 sont les plus nombreuses à être enregistrées pour cette année.

RAPPORT ANNUEL D'ACTIVITÉS

La criminalité

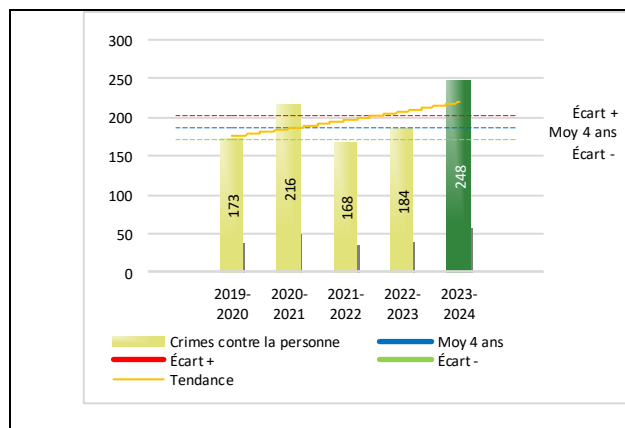
Tableau 4 Nombre de crimes contre la personne sur le territoire au cours des dernières années

	2019-2020	2020-2021	2021-2022	2022-2023	2023-2024
1000- Crimes contre la personne¹					
Infractions entraînant la mort	2	0	0	1	0
Agressions sexuelles	21	25	21	19	19
Voies de fait	100	102	91	81	126
Vols qualifiés	0	0	0	0	2
Autres crimes contre la personne ²	50	89	56	83	101
Crimes contre la personne :	173	216	168	184	248

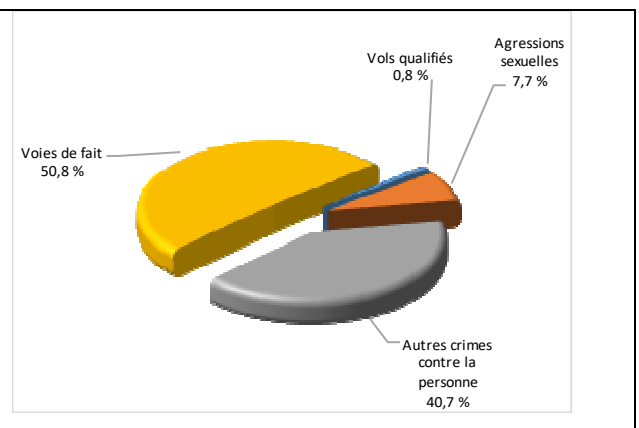
- 1 La section « Crimes contre la personne » présente le nombre de victimes d'actes criminels. Les sections suivantes présentent le nombre de dossiers opérationnels.
- 2 À titre informatif, les « Autres crimes contre la personne » incluent les cas d'enlèvement, de séquestration, d'extorsion, de profération de menaces, d'intimidation, etc.

Évolution du nombre de crimes contre la personne au cours des dernières années et portrait par catégories de crime contre la personne pour l'année courante

Graphique 10 : Nombre de crimes contre la personne



Graphique 11 : Catégories de crime contre la personne



Le graphique 10 présente le nombre de crimes contre la personne au cours des cinq dernières années. Nous constatons que la donnée de cette année se situe au-dessus de la moyenne.

Les résultats de l'année courante se situent au-dessus de l'écart supérieur.

Le graphique 11 spécifie le nombre d'événements pour chacune des catégories des crimes contre la personne. Nous remarquons que les voies de fait sont le type de crimes le plus fréquent cette année.

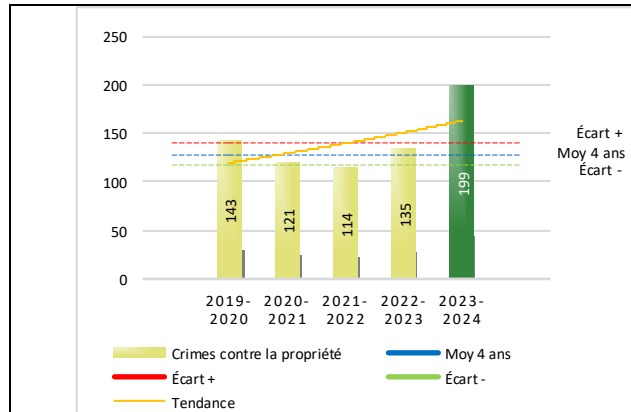
Tableau 5 Nombre de crimes contre la propriété sur le territoire au cours des dernières années

	2019-2020	2020-2021	2021-2022	2022-2023	2023-2024
2000- Crimes contre la propriété					
Incendies criminels	1	4	0	4	2
Introductions par effraction	22	13	13	20	32
Vols simples	50	25	21	32	53
Vols de véhicule	3	4	5	12	17
Recels	2	0	0	1	2
Fraudes	19	42	51	38	41
Méfais	46	33	24	28	52
Crimes contre la propriété :	143	121	114	135	199

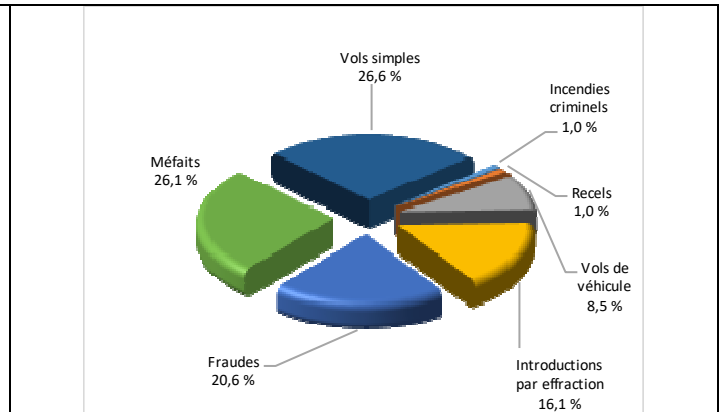
RAPPORT ANNUEL D'ACTIVITÉS

Évolution du nombre de crimes contre la propriété au cours des dernières années et portrait par catégories de crime contre la propriété pour l'année courante

Graphique 12 : Nombre de crimes contre la propriété



Graphique 13 : Catégories de crime contre la propriété



Le graphique 12 présente les crimes contre la propriété des cinq dernières années.

Les résultats de l'année courante se situent au-dessus de l'écart supérieur. Les résultats accusent un recul par rapport au bilan des quatre dernières années de la MRC.

Le graphique 13 indique le nombre d'événements pour chacune des catégories de crime contre la propriété. Nous remarquons que les vols simples et les méfaits sont les types de crime les plus fréquents au cours de l'année.

Tableau 6 Autres criminalités et interventions sur le territoire au cours des dernières années

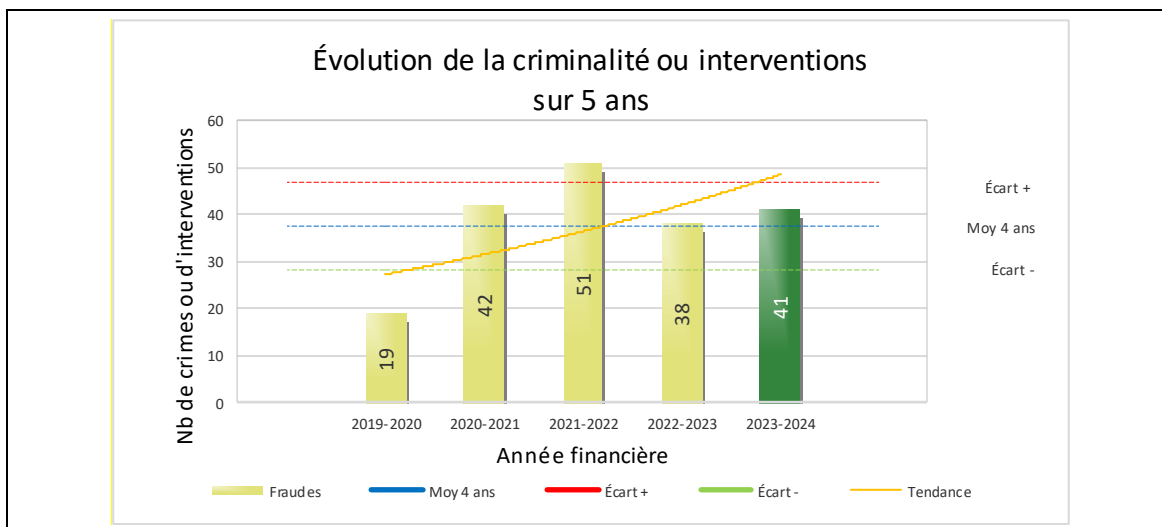
	2019-2020	2020-2021	2021-2022	2022-2023	2023-2024
Autres criminalités					
3000- Autres infractions au Code criminel ¹	27	40	41	51	39
4000 5000 - Loi régl. drogues et stupéfiants	12	10	9	17	19
6000- Infractions aux autres lois fédérales	0	2	1	0	0
7000- Infractions aux lois provinciales	13	14	24	9	12
Autres criminalités :	52	66	75	77	70
Activités policières					
A- Assistanes	41	57	43	45	49
B- Permis	11	15	8	12	21
E- Enquêtes	114	196	156	155	154
F- Événements relatifs à la RACJ ²	4	7	21	7	24
P- Objets perdus ou trouvés	2	1	5	8	3
R- Interventions policières ³	93	104	156	154	208
V- Véhicules retrouvés ou remisés	3	3	6	19	13
X- Interpellation, observation et autre	34	87	27	20	53
Activités :	302	470	422	420	525
Total criminalité et activités :	670	873	779	816	1 042

1 La catégorie « Autres infractions au Code criminel » comprend différentes infractions telles : utilisation de monnaie contrefaite, avoir troublé la paix, évasion d'une garde légale, action indécente, production et distribution de pornographie juvénile, voyeurisme, leurre au moyen d'un ordinateur, appel téléphonique indécent, menace, incitation publique à la haine, etc.

2 La Régie des alcools, des courses et des jeux.

3 La catégorie « Interventions policières » comprend notamment les cas suivants : plainte de bruit, chicane de famille, service d'ordre, escorte de véhicule, affaire civile, transfert de détenu et de personne en crise, assistance au public, prise d'empreintes digitales, personne en détresse, etc.

GRAPHIQUE 14 : FRAUDES AU COURS DES DERNIÈRES ANNÉES



Le graphique 14 démontre que le nombre de fraudes cette année est légèrement supérieur au nombre moyen de 38 fraudes depuis les quatre dernières années. Bien que les stratagèmes adoptés par les fraudeurs ne cessent d'évoluer, le nombre de fraudes est stable.

INTERVENTIONS EN MILIEU SCOLAIRE / JEUNESSE⁶

Cette section présente les différentes interventions réalisées en milieu scolaire. Elles doivent donc être distinctes des informations insérées dans la section « Prévention » au début du rapport annuel.

Le nombre d'élèves rencontrés dans le tableau suivant est en lien avec les dossiers d'enquête ou de tous types de rencontres.

INTERVENTIONS EN MILIEU SCOLAIRE / JEUNESSE	Année courante
Nombre d'enquêtes relatives au PIMS	24
Nombre d'élèves rencontrés	1 681
Nombre d'établissements scolaires où une enquête a eu lieu	4
Nombre d'établissements scolaires sur le territoire	8

⁶ La Sûreté est actuellement en négociation depuis le 1^{er} avril 2022 avec l'Association des policières et policiers provinciaux du Québec (APPQ) relativement au renouvellement du contrat de travail de ses membres. Pendant la durée de ces négociations, le personnel d'encadrement des postes de la Sûreté a mis en place une méthode alternative de collecte d'information des activités policières. Conséquemment et bien que les activités continuent d'être réalisées sur le terrain, il sera difficile de comparer les statistiques antérieures des postes avec celles qui sont et seront collectées et analysées pendant l'application des moyens de sensibilisation par les membres de l'APPQ.

INTERVENTIONS PAR DES UNITÉS DE SOUTIEN ET MESURES D'URGENCE

Cette section présente les interventions réalisées sur le territoire de la MRC par des unités de soutien régionales ou de mesures d'urgence au cours de l'année. Voici les détails de ces interventions.

- Juin 2023 : Recherche pendant plusieurs jours d'un individu disparu qui a finalement été retrouvé sans vie. Présence de l'équipe de coordination de recherche de Québec.
- 1^{er} février 2024 : Sauvetage d'un skieur en détresse dans le parc national de la Gaspésie par l'équipe Avalanche et un hélicoptère des Forces armées canadiennes.

ACTIVITÉS DIGNES D'INTÉRÊT ET ÉVÉNEMENTS MAJEURS

Voici les activités dignes d'intérêt et les événements majeurs ayant eu lieu au cours de l'année et qui n'ont pas été mentionnés dans les sections précédentes.

- 18 janvier 2024 : Recherche et sauvetage d'une victime en randonnée au Mont Albert.
- 26 mars 2024 : Décès de trois motoneigistes à la suite d'une avalanche au mont Médaille.

La Sûreté effectue une révision de courtoisie pour ce rapport.