



RAPPORT ANNUEL D'ACTIVITÉS

POSTE DE LA MRC DE
LA HAUTE-YAMASKA
DE LA SÛRETÉ DU QUÉBEC

DU 1^{ER} AVRIL 2023
AU 31 MARS 2024



LISTE DES ABRÉVIATIONS, DES SIGLES ET DES ACRONYMES

APPQ	Association des policières et policiers du Québec
ASRP	Approche stratégique en résolution de problèmes
AVVR	Avis de vérification d'un véhicule routier
Bimestre	Période de deux mois consécutifs
BCSO	Bureau de coordination et de soutien opérationnel
CGA	Centre de gestion des appels
CRC	Centre de réponse aux citoyens
CSMRC	Centre de services MRC
CSP	Comité de sécurité publique
DG	Directeur général
DGA	Directeur général adjoint
ÉMIPIC	Équipe mixte d'intervention - Policiers et intervenants communautaires
MRC	Municipalité régionale de comté
NSPP	Normes et standards en police de proximité
OPS	Opération spéciale
PARL	Plan d'activité régional et local
PIMS / PIJ	Programme d'intervention en milieu scolaire / Policier intervenant jeunesse (projet pilote)
PLI-Élus	Plan de lutte contre l'intimidation des élus et des gestionnaires municipaux
RACJ	Régie des alcools, des courses et des jeux
SIGMA	Système informatisé de la gestion des mobiles et des appels
SRAO	Système de répartition des appels par ordinateur
TAQ	Tableau d'activités quotidiennes
TBG	Tableau de bord de gestion

MOT DU RESPONSABLE DE POSTE



C'est avec plaisir que je vous présente le rapport annuel d'activités du poste de la MRC de La Haute-Yamaska de la Sûreté du Québec pour l'année financière 2023-2024. Conformément à nos engagements ainsi qu'aux priorités déterminées par le CSP, le déploiement de nos actions se poursuit sur l'ensemble du territoire couvert.

Vous retrouverez notamment dans ce rapport, les activités réalisées en lien avec les priorités locales ainsi que celles en lien avec nos actions préventives et notre approche communautaire. De plus, vous retrouverez dans le rapport les statistiques relatives à la sécurité des réseaux de transport, aux règlements municipaux, aux événements criminels et finalement, celles relatives au traitement des cartes d'appel.

Ce rapport et ses résultats vous permettront d'assurer le suivi de la performance des services de la Sûreté du Québec.

Finalement, je vous informe que ceci est mon dernier rapport annuel d'activités. En effet, je prendrais ma retraite à l'été 2024. Ce fut un plaisir et un honneur de servir la population de La Haute-Yamaska.

Jacques Roy

Sergent Jacques Roy, responsable du poste MRC de La Haute-Yamaska

RAPPORT ANNUEL D'ACTIVITÉS

PRIORITÉS LOCALES²

Voici les priorités locales identifiées par le CSP pour l'année 2023-2024 et le bilan des activités réalisées.

Priorité 1: Présence accrue dans les zones scolaires (30 km/h) et résidentielles (40 km/h).

DESCRIPTION DES ACTIVITÉS	COMMENTAIRES	NB ACTIVITÉS
Opérations en zones scolaires (30 km/h).	Les assignations à ces opérations sont fréquentes et ont été semblables aux années précédentes.	n.d. ²
Opérations en zones résidentielles.		

Priorité 2: Présence accrue afin de prévenir les vols, méfaits, lieux publics, établissements municipaux (parcs, plage), industries et parcs industriels.

DESCRIPTION DES ACTIVITÉS	COMMENTAIRES	NB ACTIVITÉS
Patrouille des parcs industriels et industries de la MRC.	Toute l'année durant, les patrouilleurs de la MRC de La Haute-Yamaska se sont assurés de visiter fréquemment les endroits identifiés.	n.d. ²
Patrouille lieux publics, parcs municipaux - BMX et la plage.		

Priorité 3 : Réaliser des activités de rapprochement et de proximité en effectuant des patrouilles hors du véhicule.

DESCRIPTION DES ACTIVITÉS	COMMENTAIRES	NB ACTIVITÉS
Zones commerciales	Quotidiennement, les patrouilleurs de la MRC de La Haute-Yamaska interagissent avec la population en effectuant des patrouilles hors de leurs véhicules.	n.d. ²
Zones scolaires		
Zones résidentielles		
Parcs		
Autres zones publiques		

² La Sûreté est actuellement en négociation depuis le 1^{er} avril 2022 avec l'Association des policières et policiers provinciaux du Québec (APPQ) relativement au renouvellement du contrat de travail de ses membres. Pendant la durée de ces négociations, le personnel d'encadrement des postes de la Sûreté a mis en place une méthode alternative de collecte d'information des activités policières. Conséquemment et bien que les activités continuent d'être réalisées sur le terrain, il sera difficile de comparer les statistiques antérieures des postes avec celles qui sont et seront collectées et analysées pendant l'application des moyens de sensibilisation par les membres de l'APPQ.

DEMANDES PONCTUELLES DES ÉLUS ET DES CITOYENS

Voici les demandes ponctuelles des élus et des citoyens qui ont été adressées à la Sûreté au cours de la dernière année.

DESCRIPTION DES DEMANDES (ACTION* V, T, C)	COMMENTAIRES	NB REQUÊTES
Aucune pour la période		

*LÉGENDE

(V) En validation : Requêtes reçues et en période d'évaluation afin de confirmer si elles sont fondées ou non et si elles nécessitent des interventions spécifiques.

(T) En traitement : Requêtes validées et fondées pour lesquelles des activités sont effectuées afin de régler la problématique visée (ex. : patrouilles, surveillances, radar, etc.).

(C) Clos : Requêtes qui sont résolues à la suite des activités effectuées ou qui sont non fondées.

PRÉVENTION³

Toujours en réponse aux besoins et aux réalités locales, les postes de la Sûreté tiennent des activités de prévention dans l'ensemble des municipalités qu'ils desservent, c'est-à-dire des mesures proactives et non pénales, qui ont pour but spécifique de réduire la criminalité en agissant sur les facteurs qui la déterminent, sur les circonstances et l'environnement dans lesquels sont commis les délits.

La grande majorité des activités de prévention se tiennent au quotidien, dans le cadre des interventions de l'ensemble des patrouilleurs.

Voici les principales activités de prévention réalisées au cours de la dernière année :

Activités de prévention réalisées au cours de l'année

DESCRIPTION DES ACTIVITÉS	COMMENTAIRES	NB ACTIVITÉS
Alcool au volant	Quatre séances d'informations visant la prévention de la conduite avec facultés affaiblies furent diffusées aux élèves de cinquième secondaire de l'école Wilfrid-Léger de Waterloo.	n.d. ³
Cyber sécurité	Diffusion du programme TECHNOlogique et avisé à des groupes d'élèves de l'école Centrale, de l'école Roxton Pond et de l'école Sainte-Cécile. Diffusion du programme Mission technologique à des groupes d'élèves de l'école Centrale et de l'école de la Moisson-d'Or.	
Intimidation et violence	Diffusion d'un programme visant à prévenir la violence à des groupes d'élèves du primaire de l'école Roxton Pond, de l'école de la Moisson-d'Or et de l'école Sainte-Cécile. Une opération de sensibilisation à la violence entre partenaires intimes.	
Halloween	Diffusion de conseils de sécurité à des groupes d'élèves des écoles primaires de la MRC.	
Transport scolaire	Séance d'information aux élèves en maternelle des écoles primaires de la MRC.	

³ La Sûreté est actuellement en négociation depuis le 1^{er} avril 2022 avec l'Association des policières et policiers provinciaux du Québec (APPQ) relativement au renouvellement du contrat de travail de ses membres. Pendant la durée de ces négociations, le personnel d'encadrement des postes de la Sûreté a mis en place une méthode alternative de collecte d'information des activités policières. Conséquemment et bien que les activités continuent d'être réalisées sur le terrain, il sera difficile de comparer les statistiques antérieures des postes avec celles qui sont et seront collectées et analysées pendant l'application des moyens de sensibilisation par les membres de l'APPQ.

POLICE DE PROXIMITÉ⁴

La Sûreté du Québec s'est formellement engagée dans une approche professionnelle de type communautaire. Cette philosophie de travail comprend les cinq grands principes suivants :

- La présence familière;
- La qualité du service aux citoyens;
- Le partenariat avec la population;
- La consultation de la clientèle;
- La résolution de problèmes.

Cette section présente les principales activités réalisées par l'approche de police de proximité.

Présence familière et parrainage

À la Sûreté du Québec, la présence familière s'exprime par l'Approche RELAIS

Voici les principales activités de parrainage (qui visent la création de liens privilégiés avec les acteurs clés de la municipalité) ayant pour objectif la capacité d'être proactif dans la résolution de problématiques en matière de sécurité publique. Ces activités sont en lien avec les priorités locales identifiées par le CSP.

Notons que le rôle du CLPC s'est bonifié dans le cadre de la révision du programme de parrainage. L'Approche RELAIS, en cours de déploiement, vise la multiplication des liens d'échanges privilégiés avec des acteurs clés provenant de différentes sphères. C'est une approche intégrée, de concertation et de résolution de problème en sécurité publique.

DESCRIPTION DES ACTIVITÉS	COMMENTAIRES	Nb ACTIVITÉS
Bien qu'aucune statistique officielle ne soit disponible, les policiers de la MRC de La Haute-Yamaska continuent de maintenir un lien étroit avec les acteurs de tous les milieux.	DG et élus : maires, directeurs généraux, préfets, conseillers municipaux.	n.d. ⁴
	Services municipaux : chefs pompiers, inspecteurs municipaux, responsables des travaux publics, bibliothécaires, secrétaires-trésoriers, employés à la voirie, greffiers, juges de paix, responsables des communications, etc.	
	Milieu scolaire : directeurs d'écoles, brigadiers, transporteurs scolaires, directeurs de centre de services scolaires, intervenants des milieux de vie des jeunes (écoles, maisons de jeunes, camps de jour), etc.	
	Milieu de la santé : centres hospitaliers, cliniques médicales, services ambulanciers, services d'aide en santé mentale, centres de réadaptation en dépendances (relevant du CISSS, CIUSSS), etc.	
	Milieu communautaire et des affaires : organismes communautaires ou OSBL ne relevant pas des CISSS ou CIUSSS (violence conjugale, santé mentale, dépendances, CAVAC, groupes d'entraide, clubs sociaux, justice alternative, etc.)	
Sécurité publique : corps de police municipaux, Société de l'assurance automobile du Québec (SAAQ), Contrôle routier Québec, ministère des Transports et de la Mobilité durable, ministère des Ressources naturelles et des Forêts, Hydro-Québec, centres de détention, responsables des palais de justice, procureurs-chefs, services de transports locaux.		

⁴ La Sûreté est actuellement en négociation depuis le 1^{er} avril 2022 avec l'Association des policières et policiers provinciaux du Québec (APPQ) relativement au renouvellement du contrat de travail de ses membres. Pendant la durée de ces négociations, le personnel d'encadrement des postes de la Sûreté a mis en place une méthode alternative de collecte d'information des activités policières. Conséquemment et bien que les activités continuent d'être réalisées sur le terrain, il sera difficile de comparer les statistiques antérieures des postes avec celles qui sont et seront collectées et analysées pendant l'application des moyens de sensibilisation par les membres de l'APPQ.

RAPPORT ANNUEL D'ACTIVITÉS

Résolution de problèmes

L'approche stratégique en résolution de problèmes (ASRP) permet d'associer des incidents autrement traités un par un, d'en dégager une compréhension globale et de rechercher des solutions durables, le tout en ayant recours aux partenaires et aux ressources des milieux affectés par des problématiques communes.

Voici les incidents traités par l'approche stratégique en résolution de problèmes au cours de la dernière année :

DESCRIPTION ET COMMENTAIRES
Aucune pour la période.

Programme de cadets

Le programme de cadets de la Sûreté existe depuis 2009. Au fil des années, le nombre de cadets, ainsi que le nombre de MRC intéressées à ce programme n'ont cessé d'augmenter. Les coûts liés au programme sont partagés entre la Sûreté et le partenaire municipal impliqué. De plus, depuis 2021, la Sûreté autorise la bonification du programme de cadets avec l'ajout d'heures bonifiées, et ce, financées entièrement par les partenaires qui en font la demande.

À cet effet, la MRC de La Haute-Yamaska se prévaut des services de cadets depuis plusieurs années. L'été dernier, deux cadets sont venus bonifier l'offre de la Sûreté du Québec sur notre territoire.

Le programme de cadets permet d'accentuer la visibilité de l'organisation sur son territoire, de soutenir le modèle de police de proximité et de bonifier l'offre de service en prévention de la criminalité. Il représente donc un service à valeur ajoutée pour plusieurs types de clientèle, soit les citoyens et les MRC/municipalités (visibilité), les cadets (recrutement et développement), les policiers (soutien) et la Sûreté.

Récemment, la raison d'être du programme de cadets a été précisée, en fonction de trois objectifs mesurables, soit :

- Élargir le nombre d'activités de prévention, de parrainage ou de rapprochement avec les communautés, en période estivale.
- Offrir une expérience de travail au sein d'un milieu policier pour les étudiants aspirants policiers.
- Maintenir le nombre potentiel de candidats-cadets pour le recrutement de policiers de la Sûreté.

Les responsables de poste et les coordonnateurs désignés, de concert avec les élus, participent à la planification des tâches des cadets en considérant l'ensemble des besoins des partenaires et de la clientèle.

Voici les principales activités qui ont été effectuées par les cadets au cours de la dernière année.

DESCRIPTION DES ACTIVITÉS	Nb ACTIVITÉS
Surveillance à pied dans les parcs.	118
Surveillance à pied de zones résidentielles et commerciales.	59
Visite de zones scolaires.	29
Visite de plage et camping.	19
Émissions d'avertissement.	77
Communications avec les acteurs clés municipaux.	40
Participations à des programmes de prévention et de relations communautaires.	14
Interaction avec des citoyens.	1248

RAPPORT ANNUEL D'ACTIVITÉS

Activités communautaires réalisées au cours de l'année

Cette section présente les activités communautaires dans lesquelles les membres du poste se sont impliqués au cours de la dernière année.

DESCRIPTION ET COMMENTAIRES
Participation à la table des aînés de La Haute-Yamaska.
Diners avec les élèves de l'école Wilfrid-Léger de Waterloo.
Participation à la table Toxico Haute-Yamaska.
Visite " Skatepark " de l'école Wilfrid-Léger de Waterloo.
Présence à la SAAQ de Waterloo pour apaiser les attentes des utilisateurs et répondre à leurs questions.
Participation à la table de concertation pour contrer la violence faite aux femmes.
Visite au CPE Les Jeunes Pousses de Waterloo.
Participation à une rencontre du comité Échec au crime La Haute-Yamaska/Brome-Missisquoi.
Rencontre des enseignants en grève de l'école Wilfrid-Léger de Waterloo.
Dîner avec des jeunes et souper-causerie à la Maison des jeunes de Waterloo.
Participation à la table de concertation des nouveaux arrivants.

STATISTIQUES OPÉRATIONNELLES

Cette section est consacrée aux statistiques de :

- Sécurité des réseaux de transport
- Règlements municipaux
- Cartes d'appel
- Criminalité
-

Les résultats qui vous sont présentés dans cette section vous permettront d'apprécier tout particulièrement la performance de la Sûreté au cours de la dernière année.

Afin de mettre ces données en perspective et d'en analyser l'évolution, vous pouvez également les comparer avec les données des quatre dernières années.

De plus, afin d'en faciliter l'analyse, ces données vous sont présentées à l'aide de deux types de graphiques.

Chacun des graphiques de type « *histogramme* » indique les résultats pour les cinq dernières années. Une ligne trace la moyenne des quatre dernières années.

Ces graphiques permettent aussi de situer les résultats de la dernière année par rapport à la **zone d'écart moyen**. L'écart moyen est calculé à partir de la moyenne des différences entre les données de chacune des années par rapport à la moyenne des quatre dernières années. Visuellement, il s'agit de la zone comprise entre les lignes « écart + » et « écart - ». Les résultats qui s'éloignent de cette zone méritent une attention particulière du CSP.

Des graphiques circulaires, ou de type « *pointe de tarte* », accompagnent également des histogrammes afin d'illustrer plus précisément la répartition des catégories d'événements plus préoccupants.

Notez que les données de cette section concernent l'ensemble du territoire couvert par les effectifs du poste de la MRC de La Haute-Yamaska. Les résultats pour chacune des municipalités vous sont présentés en annexes.

Un écart aux données présentées dans les rapports annuels précédents peut être attribuable à la modification du statut ou à l'évolution d'un dossier après la production du rapport annuel.

À surveiller : depuis le mois de juin 2017, certains postes MRC ont été convertis en postes mixtes et gèrent désormais aussi le travail fait sur les autoroutes. Ce changement a pour conséquence d'ajouter les statistiques autoroutières à même celles de la MRC.

Statistiques extraites du Tableau de bord le : 2024-05-06

RAPPORT ANNUEL D'ACTIVITÉS

La sécurité des réseaux de transport

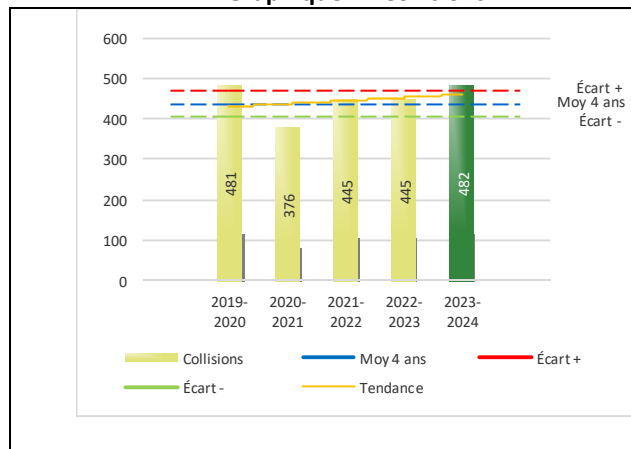
Tableau 1 Nombre de collisions et d'interventions couvertes sur le territoire au cours des dernières années

		2019-2020	2020-2021	2021-2022	2022-2023	2023-2024
Collisions						
	Collisions mortelles	1	2	2	3	2
	Collisions avec blessés graves	9	5	10	3	4
	Collisions avec blessés légers	114	95	98	100	101
	Autres collisions avec blessés ¹	0	1	0	1	1
	Collisions matérielles	357	273	335	338	374
	Sous-total :	481	376	445	445	482
Interventions						
	Avertissements nautiques	5	10	0	0	3
	Capacités affaiblies	36	27	34	13	30
	Autres crimes ²	42	35	32	25	24
	Constats provinciaux	738	510	502	428	312
	Constats municipaux	1 386	1 488	1 492	1 144	1 409
	AVVR ³	21	28	23	4	45
	Avertissements	798	615	556	373	691
	Sous-total :	3 026	2 713	2 639	1 987	2 514

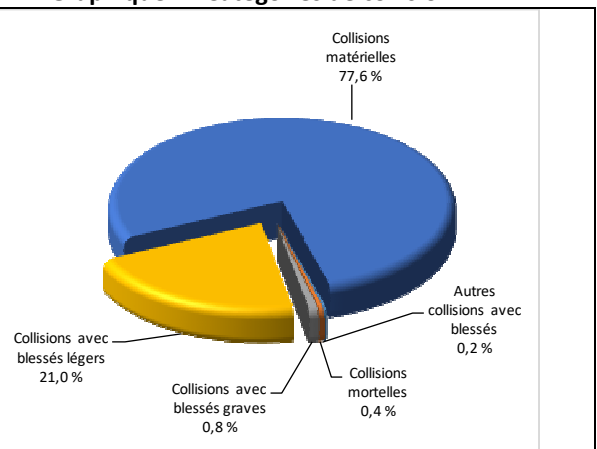
- 1 La catégorie « Autres collisions avec blessés » comprend les cas survenus hors des chemins publics.
- 2 La catégorie « Autres crimes » comprend les cas de conduite dangereuse, de poursuite, de délit de fuite, de conduite de véhicule routier pendant une interdiction (de conduire).
- 3 Avis de vérification d'un véhicule routier.

Évolution du nombre de collisions au cours des dernières années et portrait par catégories de collisions pour l'année courante

Graphique 1 : Collisions



Graphique 2 : Catégories de collision



Collisions

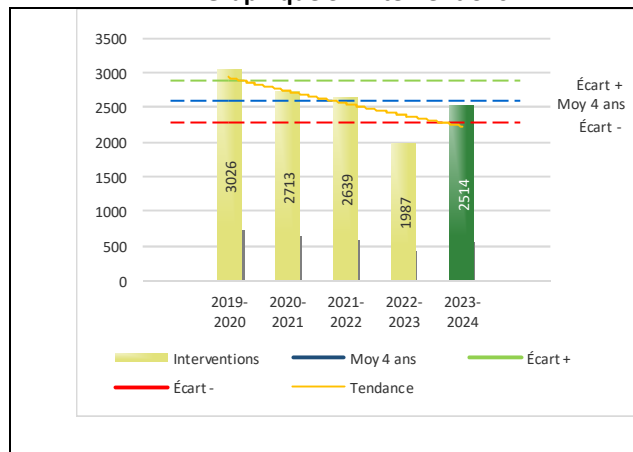
Le graphique 1 permet de constater une légère tendance à la hausse du bilan routier au cours des cinq dernières années. Le total des collisions de l'année courante, qui est de 482, se situe au-dessus de l'écart supérieur. Le bilan des collisions de l'année courante accuse un recul significatif par rapport aux années antérieures.

La variation la plus importante se situe au niveau des collisions matérielles qui affichent une augmentation de 36 par rapport à l'année précédente. Cette détérioration est en accord avec la tendance observée pour les quatre années précédentes de ce type de collision.

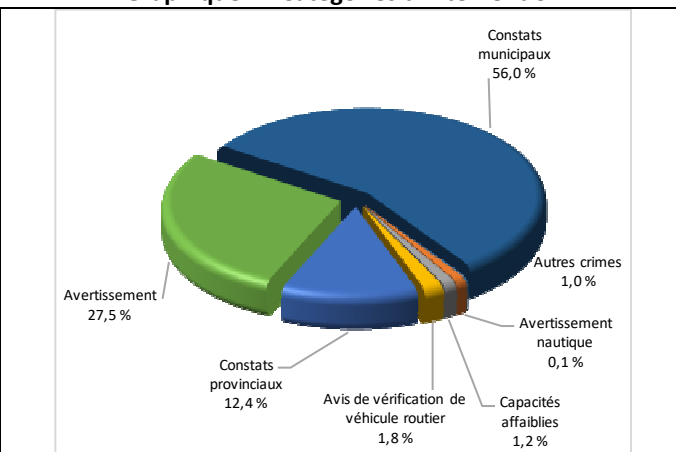
RAPPORT ANNUEL D'ACTIVITÉS

Évolution du nombre d'interventions au cours des dernières années et portrait par catégories d'intervention pour l'année courante

Graphique 3 : Interventions



Graphique 4 : Catégories d'intervention

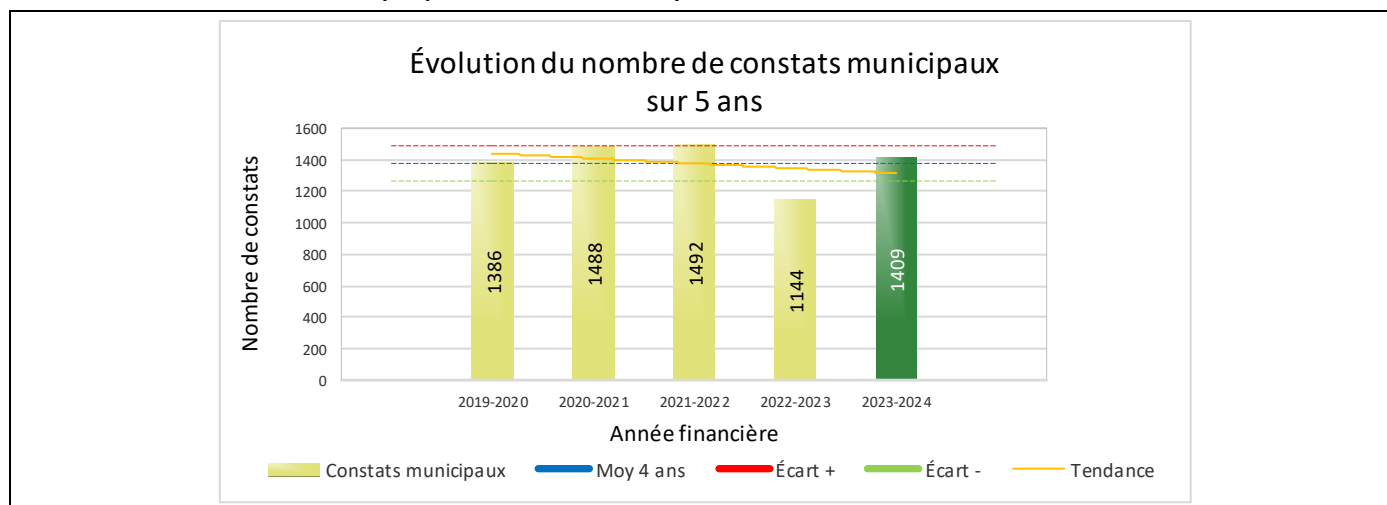


Interventions

Le graphique 3 présente une stagnation du nombre d'interventions réalisées au cours de l'année courante par rapport aux années précédentes. Les résultats de l'année courante se situent dans la zone d'écart moyen ce qui signifie que les résultats demeurent statistiquement dans la moyenne par rapport au bilan des quatre dernières années de la MRC.

La variation la plus importante se situe au niveau des avertissements qui affichent une augmentation de 318 interventions par rapport à l'année précédente (+85%).

Graphique 5 : Constats municipaux au cours des dernières années



Le graphique 5 présente l'évolution des constats municipaux. Une augmentation de 265 constats par rapport à l'année dernière est constatée pour l'année en cours.

RAPPORT ANNUEL D'ACTIVITÉS

Règlements municipaux

Tableau 2 Nombre de constats émis pour des infractions aux règlements municipaux sur le territoire au cours des dernières années

Domaine	2019-2020	2020-2021	2021-2022	2022-2023	2023-2024
1) Alarmes ¹	85	32	24	35	48
2) Vente	0	0	0	0	0
3) Circulation ²	115	129	215	237	139
4) Paix, bon ordre et sécurité publique	22	48	21	49	40
5) Nuisance	20	48	17	20	26
Total :	242	257	277	341	253

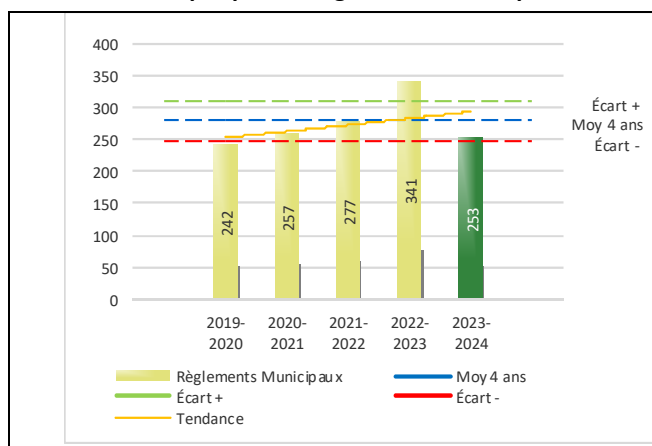
1 Les « Alarmes » du Tableau 2 font référence à des constats municipaux émis en vertu de la réglementation existante suite à des déplacements non fondés; tandis que les « Alarmes » du Tableau 3 sont des alarmes relayées par un central au CGA donnant lieu à un déplacement, mais pas nécessairement à un constat.

2 Types d'infraction de la circulation : endroits interdits, virages en « U », avertissement sonore, crissement des pneus, courses, et autres infractions impliquant des piétons, des animaux, des véhicules lourds, des véhicules d'urgence, etc.

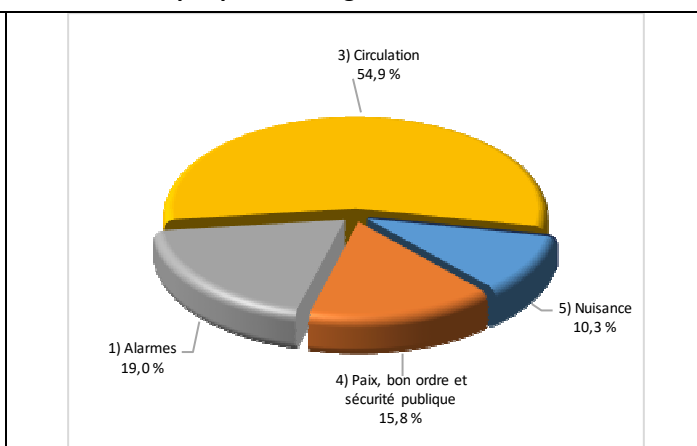
Le nombre de constats émis pour des infractions aux règlements municipaux a connu une diminution au cours de la dernière année. Les policiers ont émis un total de 253 constats.

Évolution du nombre de constats émis pour des infractions aux règlements municipaux au cours des dernières années et portrait par catégories d'intervention pour l'année courante

Graphique 6 : Règlements municipaux



Graphique 7 : Catégories d'intervention



Le graphique 6 démontre que le nombre de constats municipaux émis cette année est inférieur au nombre moyen de constats émis depuis les quatre dernières années.

Les résultats de l'année courante se situent dans la zone d'écart moyen. Les résultats demeurent statistiquement dans la moyenne par rapport au bilan des quatre dernières années de la MRC.

RAPPORT ANNUEL D'ACTIVITÉS

Cartes d'appel

Depuis le 1^{er} décembre 2021, une nouvelle priorité a été ajoutée, soit la priorité 0. Il est donc possible qu'une baisse du total des cartes d'appel de priorité 1 soit observée.

Les définitions des priorités sont les suivantes :

- **Priorité 0**
Événement *critique à très haut risque* pour la sécurité des personnes et nécessitant une *intervention policière immédiate*.
- **Priorité 1**
Événement *à risque* ou nécessitant une *intervention policière rapide*.
- **Priorité 2**
Événement *sans risque* pour la sécurité des personnes et pour lequel *l'intervention policière est différée, avec déplacement* policier, sur rendez-vous ou après avoir répondu aux événements P0 ou P1 en cours.
- **Priorité 3**
Événement *sans risque* pour la sécurité des personnes et pour lequel *l'intervention policière est différée, sans déplacement* policier, sur rendez-vous téléphonique avec un membre du Centre de réponse aux citoyens (CRC) ou avec un patrouilleur; ou bien par déplacement du citoyen au poste de la Sûreté.

Ce rapport d'activités étant lié aux ententes de service pour la desserte en MRC, les cartes d'appel issues de communautés autochtones ne sont plus compilées depuis le 1^{er} février 2023. Celles-ci font l'objet d'une reddition de compte distincte. Les données antérieures sur les cartes d'appel ont été rétroactivement corrigées pour faciliter la comparaison avec les présentes données.

Tableau 3 Nombre de cartes d'appel sur le territoire au cours des dernières années

	2019-2020		2020-2021		2021-2022		2022-2023		2023-2024	
Priorité 0	0		0		39		111		138	
Priorité 1	1 292		1 314		1 295		1 138		1 212	
Priorité 2	2 194		2 457		2 282		2 501		2 571	
Priorité 3	657		764		815		897		860	
Total :	4 143		4 535		4 431		4 647		4 781	
Alarmes¹	Nb	%	Nb	%	Nb	%	Nb	%	Nb	%
	467	11%	337	7%	404	9%	408	9%	400	8%

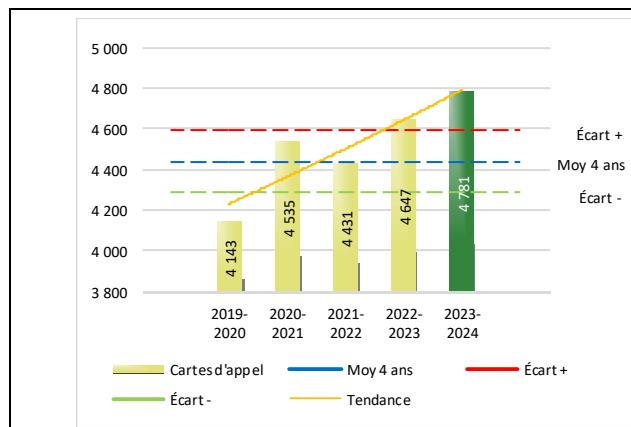
¹ Les « Alarmes » du Tableau 2 font référence à des constats municipaux émis en vertu de la réglementation existante suite à des déplacements non fondés; tandis que les « Alarmes » du Tableau 3 sont des alarmes relayées par un central au CGA donnant lieu à un déplacement, mais pas nécessairement à un constat.

Le tableau 3 des cartes d'appel trace le portrait des données de l'année courante par catégories. Par rapport à l'année précédente, le nombre total de cartes d'appel a augmenté de 134.

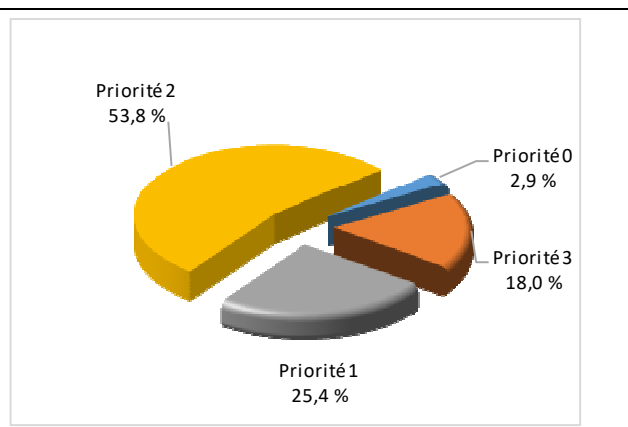
De plus, il est important de souligner le nombre d'appels et de dossiers traités par le *Centre de réponse aux citoyens* (CRC). Le CRC vise à offrir une alternative pour le citoyen qui communique avec la Sûreté via un centre de gestion des appels (CGA), et ce, pour les appels et/ou dossiers ne requérant pas le déplacement d'un policier. Pour l'année 2023 - 2024, les policiers assignés au CRC ont répondu à 92 appels et ont ouvert 85 dossiers pour la MRC de La Haute-Yamaska.

Évolution du nombre de cartes d'appel au cours des dernières années et portrait par types de priorité de cartes d'appel pour l'année courante

Graphique 8 : Nombre de cartes d'appel



Graphique 9 : Types de priorité de cartes d'appel



Le graphique 8 illustre la fluctuation du nombre total de cartes d'appel au cours des cinq dernières années. Nous constatons que le nombre de cartes d'appel enregistré pour cette année se situe au-dessus de la moyenne. Il s'agit d'une augmentation significative par rapport à la zone d'écart moyen.

Le graphique 9 indique que les cartes d'appel de priorité 2 sont les plus nombreuses à être enregistrées pour cette année.

RAPPORT ANNUEL D'ACTIVITÉS

La criminalité

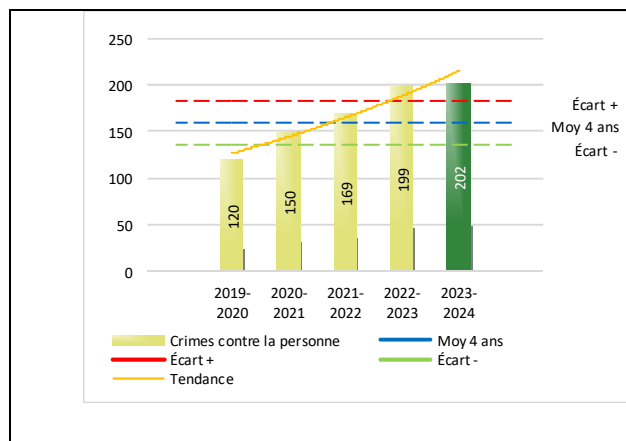
Tableau 4 Nombre de crimes contre la personne sur le territoire au cours des dernières années

	2019-2020	2020-2021	2021-2022	2022-2023	2023-2024
1000- Crimes contre la personne¹					
Infractions entraînant la mort	0	0	0	0	0
Agressions sexuelles	18	23	28	46	38
Voies de fait	69	73	99	101	94
Vols qualifiés	0	0	2	3	2
Autres crimes contre la personne ²	33	54	40	49	68
Crimes contre la personne :	120	150	169	199	202

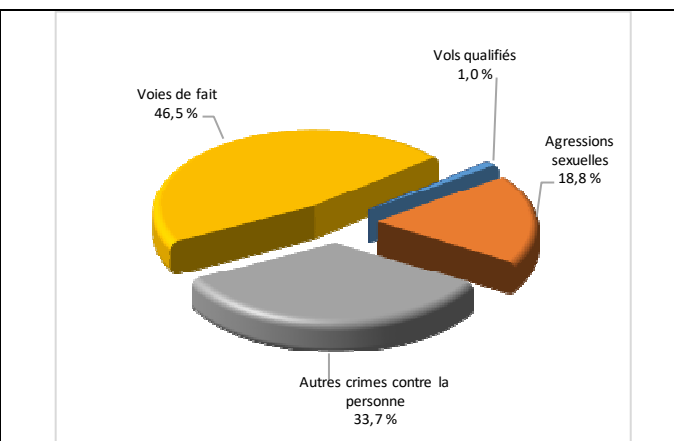
- 1 La section « Crimes contre la personne » présente le nombre de victimes d'actes criminels. Les sections suivantes présentent le nombre de dossiers opérationnels.
- 2 À titre informatif, les « Autres crimes contre la personne » incluent les cas d'enlèvement, de séquestration, d'extorsion, de profération de menaces, d'intimidation, etc.

Évolution du nombre de crimes contre la personne au cours des dernières années et portrait par catégories de crime contre la personne pour l'année courante

Graphique 10 : Nombre de crimes contre la personne



Graphique 11 : Catégories de crime contre la personne



Le graphique 10 présente le nombre de crimes contre la personne au cours des cinq dernières années. Nous constatons que la donnée de cette année se situe au-dessus de la moyenne.

Les résultats de l'année courante se situent au-dessus de l'écart supérieur. Les résultats accusent un recul statistiquement significatif par rapport au bilan des quatre dernières années de la MRC.

Le graphique 11 spécifie le nombre d'événements pour chacune des catégories des crimes contre la personne. Nous remarquons alors que les voies de fait sont le type de crimes le plus fréquent pour cette année.

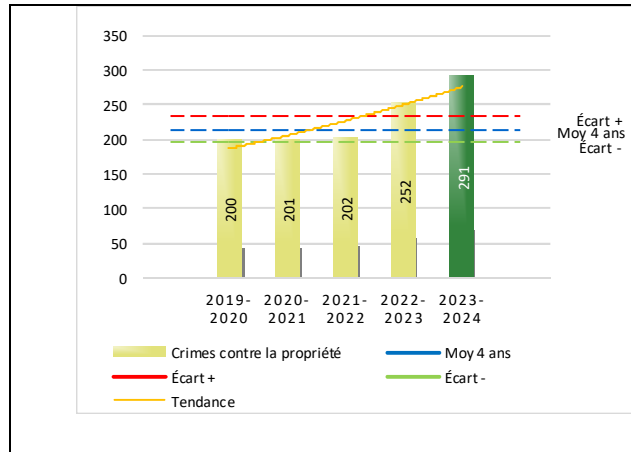
Tableau 5 Nombre de crimes contre la propriété sur le territoire au cours des dernières années

	2019-2020	2020-2021	2021-2022	2022-2023	2023-2024
2000- Crimes contre la propriété					
Incendies criminels	14	5	5	7	10
Introductions par effraction	33	29	21	34	36
Vols simples	52	41	55	66	73
Vols de véhicule	27	21	10	30	21
Recels	3	2	1	5	7
Fraudes	31	69	84	70	106
Méfais	40	34	26	40	38
Crimes contre la propriété :	200	201	202	252	291

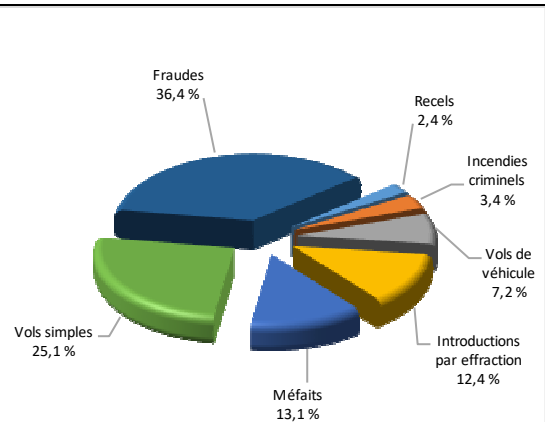
RAPPORT ANNUEL D'ACTIVITÉS

Évolution du nombre de crimes contre la propriété au cours des dernières années et portrait par catégories de crime contre la propriété pour l'année courante

Graphique 12 : Nombre de crimes contre la propriété



Graphique 13 : Catégories de crime contre la propriété



Le graphique 12 présente les crimes contre la propriété des cinq dernières années.

Les résultats de l'année courante se situent au-dessus de l'écart supérieur. Les résultats accusent un recul statistiquement significatif par rapport au bilan des quatre dernières années de la MRC.

Le graphique 13 indique le nombre d'événements pour chacune des catégories de crimes contre la propriété. Nous remarquons alors que les fraudes sont le type de crimes le plus fréquent au cours de l'année.

Tableau 6 Autres criminalités et interventions sur le territoire au cours des dernières années

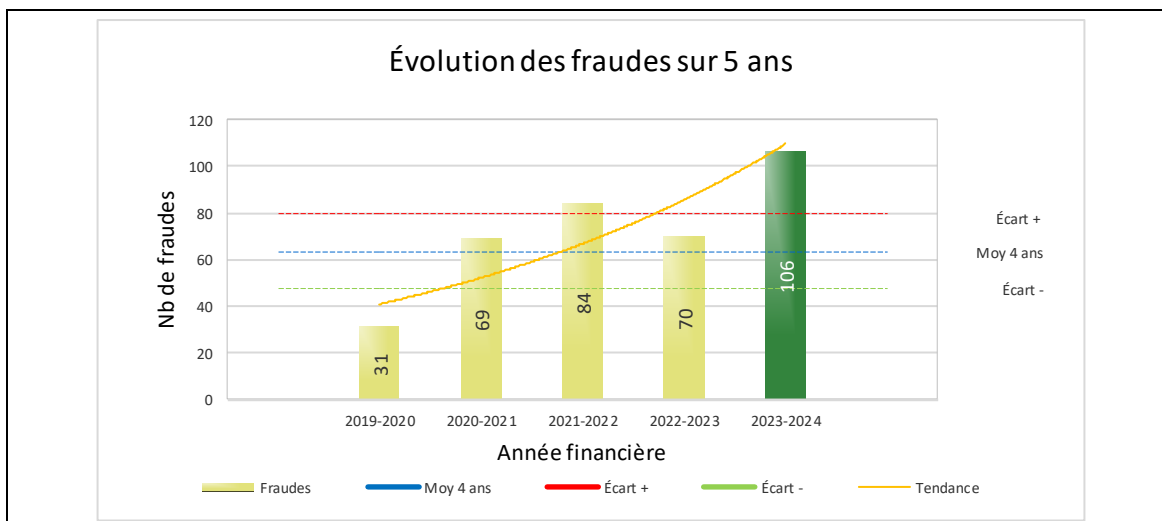
	2019-2020	2020-2021	2021-2022	2022-2023	2023-2024
Autres criminalités					
3000- Autres infractions au Code criminel ¹	63	93	87	76	96
4000 5000 - Loi régl. drogues et stupéfiants	16	24	19	30	22
6000- Infractions aux autres lois fédérales	0	2	1	2	0
7000- Infractions aux lois provinciales	18	10	14	28	25
Autres criminalités :	97	129	121	136	143
Activités policières					
A- Assistances	12	21	25	25	53
B- Permis	7	2	7	14	13
E- Enquêtes	130	171	179	176	172
F- Événements relatifs à la RACJ ²	9	0	10	12	4
P- Objets perdus ou trouvés	1	2	7	6	11
R- Interventions policières ³	200	216	339	256	245
V- Véhicules retrouvés ou remisés	13	13	29	30	57
X- Interpellation, observation et autre	52	74	121	64	62
Activités :	424	499	717	583	617
Total criminalité et activités :	841	979	1 209	1 170	1 253

1 La catégorie « Autres infractions au Code criminel » comprend différentes infractions telles : utilisation de monnaie contrefaite, avoir troublé la paix, évasion d'une garde légale, action indécente, production et distribution de pornographie juvénile, voyeurisme, leurre au moyen d'un ordinateur, appel téléphonique indécent, menace, incitation publique à la haine, etc.

2 La Régie des alcools, des courses et des jeux.

3 La catégorie « Interventions policières » comprend notamment les cas suivants : plainte de bruit, chicane de famille, service d'ordre, escorte de véhicule, affaire civile, transfert de détenu et de personne en crise, assistance au public, prise d'empreintes digitales, personne en détresse, etc.

GRAPHIQUE 14 : FRAUDE AU COURS DES DERNIÈRES ANNÉES



Le graphique 14 démontre que le nombre de fraudes de cette année est supérieur à la moyenne des quatre dernières années.

Ce type de crime présente une forte augmentation par rapport aux années antérieures.

INTERVENTIONS EN MILIEU SCOLAIRE / JEUNESSE⁵

Cette section présente les différentes interventions réalisées en milieu scolaire. Elles sont donc distinctes des informations insérées dans la section « Prévention » au début du rapport annuel.

Le nombre d'élèves rencontrés dans le tableau suivant est en lien avec les dossiers d'enquête ou de tous types de rencontres.

INTERVENTIONS EN MILIEU SCOLAIRE / JEUNESSE	Année courante
Nombre d'enquêtes relatives au PIMS	n.d. ⁵
Nombre d'élèves rencontrés	n.d. ⁵
Nombre d'établissements scolaires où une enquête a eu lieu	n.d. ⁵
Nombre d'établissements scolaires sur le territoire	8

⁵ La Sûreté est actuellement en négociation depuis le 1^{er} avril 2022 avec l'Association des policières et policiers provinciaux du Québec (APPQ) relativement au renouvellement du contrat de travail de ses membres. Pendant la durée de ces négociations, le personnel d'encadrement des postes de la Sûreté a mis en place une méthode alternative de collecte d'information des activités policières. Conséquemment et bien que les activités continuent d'être réalisées sur le terrain, il sera difficile de comparer les statistiques antérieures des postes avec celles qui sont et seront collectées et analysées pendant l'application des moyens de sensibilisation par les membres de l'APPQ.

INTERVENTIONS PAR DES UNITÉS DE SOUTIEN ET MESURES D'URGENCE

Cette section présente les interventions réalisées sur le territoire de la MRC par des unités de soutien régionales ou de mesures d'urgence au cours de l'année. Voici les détails de ces interventions.

- Les maîtres-chiens de la Sûreté ont effectué neuf sorties sur le territoire de la MRC pour l'année 2023-2024. Ils ont compilé plus de 28 heures de présence.
- Au cours de l'année, sept journées de patrouille en VTT ou motoneiges ont été effectuées sur le territoire de la MRC. 77 Véhicules furent interceptés.
- En collaboration avec le Bureau de coordination et du soutien opérationnel (BCSO) du district Sud, les patrouilleurs de soutien MRC ont participé à des activités en sécurité routière. Lors de ces activités, ils ont émis des constats ou avertissements. À noter que les nombres de constats et avertissements sont inclus dans le nombre total présenté au tableau 1.

ACTIVITÉS DIGNES D'INTÉRÊT ET ÉVÉNEMENTS MAJEURS

Voici les activités dignes d'intérêt et les événements majeurs ayant eu lieu au cours de l'année et qui n'ont pas été mentionnés dans les sections précédentes.

- 11 mai 2023 : Opération conjointe à Warden;
 - Les contrôleurs routiers ont effectué 11 vérifications de véhicules qui ont mené à l'émission de trois certificats de vérifications mécaniques de deux avis de défauts majeures et quatre constats d'infractions.
 - Les employés de Revenu Québec ont procédé à 31 inspections.
 - La Sûreté du Québec a émis 20 constats d'infraction et deux avertissements.
- 15 juin 2023 : Opération de visibilité aux abords des traverses des pistes cyclables à Shefford.
 - Quatre véhicules patrouilles de la Sûreté.
 - Deux membres du MTQ.
 - Deux membres du Service de police de Bromont.
- 8 juillet 2023 : Participation à une opération d'Échec au crime en bordure de la piste cyclable L'Estriade au Relais des Cheminots.
- 6 septembre : Perquisition à Waterloo. Arrestation d'un homme pour trafic de stupéfiants. Saisie de cannabis et de 200 cigarettes électroniques et vapoteuses.
- 24 octobre 2023 : Suite à des agissements non adéquats envers des élus, présentation du Plan de lutte contre l'intimidation des élus « PLI-Élus » du lieutenant Alain Laflamme au conseil municipal de Shefford.
- 3 novembre 2023: Début officiel des travaux pour le nouveau poste de la MRC de La Haute-Yamaska. La députée de Brome-Missisquoi et ministre responsable du Sport, du Loisir et du Plein air, Isabelle Charest, a procédé à la pelleté de terre officielle.
- 28 novembre 2023 : Organisation et participation de plusieurs membres à la collecte de sang annuelle du poste de la Sûreté du Québec de la MRC de La Haute-Yamaska.
- 29 novembre 2023 : Opération de sensibilisation à la violence entre partenaires intimes. Opération effectuée en collaboration avec les Services de police des Villes de Bromont et Granby et des intervenants de la Maison Alice-Desmarais. Plus de 100 automobilistes sensibilisés pour la remise de dépliants.
- 24 janvier 2024 : Opération conjointe avec les patrouilleurs du BCSO et les enquêteurs de Revenu Québec dans la zone scolaire face à l'école secondaire Wilfrid-Léger de Waterloo.
- 30 janvier 2024: Campagne « M'as-tu vu? » Opération en sécurité routière aux abords des autobus scolaires à Waterloo.

La Sûreté effectue une révision de courtoisie pour ce rapport.