



RAPPORT ANNUEL D'ACTIVITÉS

POSTE DE LA COMMUNAUTÉ
MARITIME
DES ÎLES-DE-LA-MADELEINE
DE LA SÛRETÉ DU QUÉBEC

DU 1^{ER} AVRIL 2023
AU 31 MARS 2024



LISTE DES ABRÉVIATIONS, DES SIGLES ET DES ACRONYMES

APPQ	Association des policières et policiers du Québec
ASRP	Approche stratégique en résolution de problèmes
AVVR	Avis de vérification d'un véhicule routier
Bimestre	Période de deux mois consécutifs
BCSO	Bureau de coordination et de soutien opérationnel
CGA	Centre de gestion des appels
CRC	Centre de réponse aux citoyens
CSMRC	Centre de services MRC
CSP	Comité de sécurité publique
DG	Directeur général
DGA	Directeur général adjoint
ÉMIPIC	Équipe mixte d'intervention - Policiers et intervenants communautaires
MRC	Municipalité régionale de comté
NSPP	Normes et standards en police de proximité
OPS	Opération spéciale
PARL	Plan d'activité régional et local
PIMS / PIJ	Programme d'intervention en milieu scolaire / Policier intervenant jeunesse (projet pilote)
PLI-Élus	Plan de lutte contre l'intimidation des élus et des gestionnaires municipaux
RACJ	Régie des alcools, des courses et des jeux
SIGMA	Système informatisé de la gestion des mobiles et des appels
SRAO	Système de répartition des appels par ordinateur
TAQ	Tableau d'activités quotidiennes
TBG	Tableau de bord de gestion

MOT DU RESPONSABLE DE POSTE



C'est avec plaisir que je vous présente le rapport annuel d'activités du poste de la Communauté maritime des Îles-de-la-Madeleine de la Sûreté du Québec pour l'année financière 2023-2024. Conformément à nos engagements ainsi qu'aux priorités déterminées par le CSP, le déploiement de nos actions se poursuit sur l'ensemble du territoire couvert.

Dans ce présent rapport, vous retrouverez notamment les informations sur les activités réalisées en lien avec les priorités locales ainsi que les statistiques relatives à la sécurité routière, aux règlements municipaux, aux événements criminels et finalement, celles du traitement des cartes d'appel.

Ce rapport et ses résultats vous permettront d'assurer le suivi de la performance des services de la Sûreté du Québec.

A handwritten signature in blue ink, consisting of several loops and a horizontal line at the end.

Simon Charpentier, responsable, poste des Îles-de-la-Madeleine

RAPPORT ANNUEL D'ACTIVITÉS

PRIORITÉS LOCALES²

Voici les priorités locales identifiées par le CSP pour l'année 2023-2024 et le bilan des activités réalisées.

Priorité : La surveillance des sites récréotouristiques

DESCRIPTION DES ACTIVITÉS	COMMENTAIRES	NB ACTIVITÉS
Patrouille en VTT	Tout au long de la période visée, nous avons effectué une quarantaine d'interceptions, émis 30 avertissements et huit constats.	10
Patrouille aux abords des sentiers	Réalisation de patrouille régulière en véhicule identifié.	Présence régulière
Patrouille nautique	Effectué en partenariat avec la GRC et les services frontaliers.	1

Priorité : Les jeunes et la criminalité

DESCRIPTION DES ACTIVITÉS	COMMENTAIRES	NB ACTIVITÉS
Prévention par le policier intervenant en milieu scolaire	Une présentation sur la cybercriminalité et sur la Loi sur le système de justice pénale pour les adolescents a été effectuée à l'École de la Grosse-Île.	1
	Des présentations ont été faites sur l'intimidation auprès de trois groupes d'élèves, conformément aux demandes des directions : - Classe de 6 ^e année de l'École Centrale - Classe de 4 ^e année de l'École St-Pierre - Classe de 6 ^e année de l'École aux Iris	3
	Des rencontres individuelles de jeunes ont eu lieu dans le cadre de la LSJPA dans les écoles de la Communauté maritime.	25
	Une rencontre du personnel de la Polyvalente des Îles en début d'année scolaire a été organisée le 30 août 2023.	1
	Une rencontre de tous les étudiants de la Polyvalente des Îles en début d'année scolaire a été faite le 9 septembre 2023.	1
	Une conférence sur l'intimidation a été donnée à la Polyvalente des Îles auprès de quatre classes de secondaire 1 et auprès de la classe de cheminement adapté.	5
	Une présentation préventive sur l'intimidation et la violence a été offerte à 11 classes de l'école primaire Stella-Maris.	11

Priorité : La lutte contre les drogues

DESCRIPTION DES ACTIVITÉS	COMMENTAIRES	NB ACTIVITÉS
Dossiers initiés reliés à la lutte contre les drogues	- Un dossier de possession de cannabis illégal ; - Un dossier possession de méthamphétamine ; - Deux dossiers de conduite avec capacités affaiblies par la drogue ; - Un dossier de possession de cocaïne.	5
Cueillette de renseignements criminels	S'effectue en continu tout au long de la période visée.	En constante évolution

² La Sûreté est actuellement en négociation depuis le 1^{er} avril 2022 avec l'Association des policières et policiers provinciaux du Québec (APPQ) relativement au renouvellement du contrat de travail de ses membres. Pendant la durée de ces négociations, le personnel d'encadrement des postes de la Sûreté a mis en place une méthode alternative de collecte d'information des activités policières. Conséquemment et bien que les activités continuent d'être réalisées sur le terrain, il sera difficile de comparer les statistiques antérieures des postes avec celles qui sont et seront collectées et analysées pendant l'application des moyens de sensibilisation par les membres de l'APPQ.

DEMANDES PONCTUELLES DES ÉLUS ET DES CITOYENS

Voici les demandes ponctuelles des élus et des citoyens qui ont été adressées à la Sûreté au cours de la dernière année.

DESCRIPTION DES DEMANDES (ACTION* V, T, C)	COMMENTAIRES	Nb REQUÊTES
Surveillance des vitesses et des dépassements interdits, notamment en ce qui touche les dépassements d'autobus scolaires.	C - Route 199 à Cap-aux-Meules et à Pointe-aux-Loups; - Chemin Cap-Rouge à Cap-aux-Meules; - Chemin de la Dune-du-Sud à Havre-aux-Maisons ; - Zone de construction à Pointe-aux-Loups ; - Chemin Cap-Vert à Fatima ; Il est à noter que des dossiers policiers ont été ouverts à la suite de ces surveillances.	5

*LÉGENDE

(V) En validation : Requêtes reçues et en période d'évaluation afin de confirmer si elles sont fondées ou non et si elles nécessitent des interventions spécifiques.

(T) En traitement : Requêtes validées et fondées pour lesquelles des activités sont effectuées afin de régler la problématique visée (ex. : patrouilles, surveillances, radar, etc.).

(C) Clos : Requêtes qui sont résolues à la suite des activités effectuées ou qui sont non fondées.

PRÉVENTION³

Toujours en réponse aux besoins et aux réalités locales, les postes de la Sûreté tiennent des activités de prévention dans l'ensemble des municipalités qu'ils desservent, c'est-à-dire des mesures proactives et non pénales, qui ont pour but spécifique de réduire la criminalité en agissant sur les facteurs qui la déterminent, sur les circonstances et l'environnement dans lesquels sont commis les délits.

La grande majorité des activités de prévention se tiennent au quotidien, dans le cadre des interventions de l'ensemble des patrouilleurs.

Voici les principales activités de prévention réalisées au cours de la dernière année :

Activités de prévention réalisées au cours de l'année

DESCRIPTION DES ACTIVITÉS	COMMENTAIRES	Nb ACTIVITÉS
Prévention dans le secteur des pêches	Des patrouilles ont été effectuées aux abords des quais pour le lancement de la pêche au homard.	Patrouille régulière
Prévention en milieu scolaire	Des patrouilles de prévention ont été faites aux abords des écoles pour assurer la sécurité routière ; Des opérations TRANSPEC pour la sécurité autour du transport scolaire ont aussi eu lieu.	43
Plan de réponse pour des établissements sécuritaires	Une rencontre a été organisée avec la directrice du Cégep de la Gaspésie et des Îles pour la préparation de la pratique de confinement dans le cadre du programme PRÉS.	2

³ La Sûreté est actuellement en négociation depuis le 1^{er} avril 2022 avec l'Association des policières et policiers provinciaux du Québec (APPQ) relativement au renouvellement du contrat de travail de ses membres. Pendant la durée de ces négociations, le personnel d'encadrement des postes de la Sûreté a mis en place une méthode alternative de collecte d'information des activités policières. Conséquemment et bien que les activités continuent d'être réalisées sur le terrain, il sera difficile de comparer les statistiques antérieures des postes avec celles qui sont et seront collectées et analysées pendant l'application des moyens de sensibilisation par les membres de l'APPQ.

RAPPORT ANNUEL D'ACTIVITÉS

	La pratique a été effectuée au Cégep le 5 juin 2023 avec le personnel de l'établissement.	
Rencontre des partenaires pour la sécurité routière	Le 15 septembre 2023, une rencontre de partenariat et de collaboration s'est tenue au Centre Multi-Sports avec différents partenaires : SAAQ, Contrôle routier Québec (CRQ), les Services de sécurité incendie, le service des travaux publics ainsi que les transporteurs scolaires et le Centre de gestion de l'équipement roulant (CGER).	1
Rencontre du comité des usagers de l'organisme mission jeunesse Gaspésie-Les Îles	Une présentation a été faite quant aux nouveautés législatives par le Directeur de la protection de la jeunesse (DPJ) auprès de ses partenaires, dont la Sûreté du Québec.	1
Présentation sur la maltraitance financière	Une conférence a été offerte auprès de la clientèle aînée, en partenariat avec la caisse Desjardins.	5
Prévention pour la violence entre partenaires intimes	Le CRQ a effectué une activité de prévention le 29 novembre 2023 en partenariat avec l'Accalmie et Rebâtir.	1
Discussion et rapprochement avec les aînés	<p>Une présence policière a été assurée à l'occasion de services religieux dans différentes églises de la Communauté maritime.</p> <p>Le 27 octobre 2023, nous avons pu échanger avec les citoyens au Salon des aînés pour sensibiliser la clientèle aux diverses fraudes auxquelles elle peut faire face.</p> <p>Une discussion et un rapprochement ont été faits avec les aînés de la Résidence Plaisance.</p>	Présence régulière
Café avec un policier dans différents commerces de la Communauté maritime	À l'occasion d'un café, des discussions informelles ont eu lieu avec les citoyens.	Rencontres occasionnelles

POLICE DE PROXIMITÉ⁴

La Sûreté du Québec s'est formellement engagée dans une approche professionnelle de type communautaire. Cette philosophie de travail comprend les cinq grands principes suivants :

- La présence familiale;
- La qualité du service aux citoyens;
- Le partenariat avec la population;
- La consultation de la clientèle;
- La résolution de problèmes.

Cette section présente les principales activités réalisées par l'approche de police de proximité.

Présence familiale et parrainage

À la Sûreté du Québec, la présence familiale s'exprime par le programme de parrainage des municipalités.

Voici les principales activités de parrainage (qui visent la création de liens privilégiés avec les acteurs clés de la municipalité) ayant pour objectif la capacité d'être proactif dans la résolution de problématiques en matière de sécurité publique. Ces activités sont en lien avec les priorités locales identifiées par le CSP.

DESCRIPTION DES ACTIVITÉS	COMMENTAIRES
Programme de parrainage avec les municipalités	Les parrains ont maintenu des communications régulières avec les acteurs clés de la MRC pour trouver des pistes d'amélioration et agir de manière préventive relativement aux priorités identifiées.

Résolution de problèmes

L'approche stratégique en résolution de problèmes (ASRP) permet d'associer des incidents autrement traités un par un, d'en dégager une compréhension globale et de rechercher des solutions durables, le tout en ayant recours aux partenaires et aux ressources des milieux affectés par des problématiques communes.

Voici les incidents traités par l'approche stratégique en résolution de problèmes au cours de la dernière année :

DESCRIPTION ET COMMENTAIRES
Aucun événement d'envergure n'a requis le déclenchement de l'approche stratégique en résolution de problèmes.

⁴ La Sûreté est actuellement en négociation depuis le 1^{er} avril 2022 avec l'Association des policières et policiers provinciaux du Québec (APPQ) relativement au renouvellement du contrat de travail de ses membres. Pendant la durée de ces négociations, le personnel d'encadrement des postes de la Sûreté a mis en place une méthode alternative de collecte d'information des activités policières. Conséquemment et bien que les activités continuent d'être réalisées sur le terrain, il sera difficile de comparer les statistiques antérieures des postes avec celles qui sont et seront collectées et analysées pendant l'application des moyens de sensibilisation par les membres de l'APPQ.

RAPPORT ANNUEL D'ACTIVITÉS

Programme de cadets

Le Programme de cadets de la Sûreté existe depuis 2009. Au fil des années, le nombre de cadets, ainsi que le nombre de MRC intéressées à ce programme n'ont cessé d'augmenter. Les coûts liés au programme sont partagés entre la Sûreté et le partenaire municipal impliqué.

À cet effet, la Communauté maritime des Îles-de-la-Madeleine s'est prévalu des services de cadets depuis 2019. L'été dernier, deux cadets sont venus bonifier l'offre de la Sûreté du Québec sur notre territoire.

Le Programme de cadets permet d'accentuer la visibilité de l'organisation sur son territoire, de soutenir le modèle de police de proximité et de bonifier l'offre de service en prévention de la criminalité. Il représente donc un service à valeur ajoutée pour plusieurs types de clientèle, soit les citoyens et les MRC/municipalités (visibilité), les cadets (recrutement et développement), les policiers (soutien) et la Sûreté.

Récemment, la raison d'être du Programme de cadets a été précisée, en fonction de trois objectifs mesurables, soit :

- Élargir le nombre d'activités de prévention, de parrainage ou de rapprochement avec les communautés, en période estivale.
- Offrir une expérience de travail au sein d'un milieu policier pour les étudiants aspirants policiers.
- Maintenir le nombre potentiel de candidats-cadets pour le recrutement de policiers de la Sûreté.

Les responsables de poste et les coordonnateurs désignés, de concert avec les élus, participent à la planification des tâches des cadets en considérant l'ensemble des besoins des partenaires et de la clientèle.

Voici les principales activités qui ont été effectués par les cadets au cours de la dernière année.

DESCRIPTION DES ACTIVITÉS	COMMENTAIRES
Surveillance à pied	Des patrouilles de surveillance à pied ont été réalisées dans les différents festivals, les parcs, les écoles, les événements sportifs tenus au cours de l'année, les événements culturels locaux, etc.
Participation à des programmes de prévention	Les cadets ont participé à diverses activités : Aîné-Avisé, Échec au crime, Génivélo, etc.

Activités communautaires réalisées au cours de l'année

Cette section présente les activités communautaires dans lesquelles les membres du poste se sont impliqués au cours de la dernière année.

DESCRIPTION ET COMMENTAIRES
11 avril 2023 : Participation au comité de la prévention de la toxicomanie.
11 mai 2023 : Participation au comité à l'ère du numérique.
17 mai 2023 : Participation à la table de concertation sur la violence.
18 mai 2023 : Café avec un policier à la maison des jeunes de Fatima pour la semaine de la police, activité de rapprochement avec les jeunes pour établir une communication dans un cadre informel.
20 mai 2023 : Participation des membres du poste des Îles-de-la-Madeleine à la Course de la Mémoire Jean Coutu, activité organisée au profit de la société Alzheimer Gaspésie – Îles-de-la-Madeleine.
25 mai 2023 : Participation au comité de la prévention de la toxicomanie.
6 juin 2023 : Lac à l'épaule en itinérance.
6 juin 2023 : Rencontre d'information avec la Direction de la protection de la jeunesse.
16 juin 2023 : Visite du poste pour les enfants de la garderie La Ramée.
20 juin 2023 : Échange avec des aînés en divers lieux publics.
21 juin 2023 : Rencontre des policiers et des cadets avec l'équipe Festive.
22 juin 2023 : Causerie entre les policiers, les cadets et les aînés de la Résidence Plaisance.
26 juillet 2023 : Rencontre avec l'organisme Aire Ouverte et le CISSS.
11 septembre 2023 : Participation au comité à l'ère du numérique.
31 octobre 2023 : Patrouille préventive dans les rues de la Communauté maritime pour l'Halloween.
20 novembre 2023 : Conférence de presse avec l'organisme Nez-Rouge pour la prévention de l'alcool et des drogues au volant.
25 novembre 2023 : Quatre stagiaires d'un jour ont passé la journée au poste des Îles-de-la-Madeleine pour connaître le métier de policier.
28 novembre 2023 : Participation à la table sur la maltraitance envers les aînés.

RAPPORT ANNUEL D'ACTIVITÉS

7 décembre 2023 : Rencontre préparatoire pour le projet IMPACT avec les différents partenaires impliqués.
11 décembre 2023 : Participation au comité de la prévention de la toxicomanie.
12 décembre 2023 : Présentation des organismes l'Accalmie et l'Éclaircie lors d'une réunion de poste.
23 janvier 2023 : Message à CFIM de l'agent PIMS pour la campagne de sécurité en transport scolaire M'as-tu vu ? .
Février 2024 : Participation à une table sur la violence avec les partenaires pour une campagne de bienveillance sur les réseaux sociaux.
Février 2024 : Conférence auprès des membres d'une équipe de hockey sur les thèmes de l'intimidation, du projet sexto, de la conduite en scooter et du Code de la sécurité routière.
Mars 2024 : Échanges avec la population pour la prévention de la fraude.
Mars 2024 : Participation à la table de concertation sur la toxicomanie, regroupant plusieurs partenaires.

STATISTIQUES OPÉRATIONNELLES

Cette section est consacrée aux statistiques de :

- Sécurité des réseaux de transport
- Règlements municipaux
- Cartes d'appel
- Criminalité

Les résultats qui vous sont présentés dans cette section vous permettront d'apprécier tout particulièrement la performance de la Sûreté au cours de la dernière année.

Afin de mettre ces données en perspective et d'en analyser l'évolution, vous pouvez également les comparer avec les données des quatre dernières années.

De plus, afin d'en faciliter l'analyse, ces données vous sont présentées à l'aide de deux types de graphiques.

Chacun des graphiques de type « *histogramme* » indique les résultats pour les cinq dernières années. Une ligne trace la moyenne des quatre dernières années.

Ces graphiques permettent aussi de situer les résultats de la dernière année par rapport à la **zone d'écart moyen**. L'écart moyen est calculé à partir de la moyenne des différences entre les données de chacune des années par rapport à la moyenne des quatre dernières années. Visuellement, il s'agit de la zone comprise entre les lignes « écart + » et « écart - ». Les résultats qui s'éloignent de cette zone méritent une attention particulière du CSP.

Des graphiques circulaires, ou de type « *pointe de tarte* », accompagnent également des histogrammes afin d'illustrer plus précisément la répartition des catégories d'événements plus préoccupants.

Notez que les données de cette section concernent l'ensemble du territoire couvert par les effectifs du poste de la Communauté maritime des Îles-de-la-Madeleine. Les résultats pour chacune des municipalités vous sont présentés en annexes.

Un écart aux données présentées dans les rapports annuels précédents peut être attribuable à la modification du statut ou à l'évolution d'un dossier après la production du rapport annuel.

Statistiques extraites du Tableau de bord le : 2024-05-06

RAPPORT ANNUEL D'ACTIVITÉS

La sécurité des réseaux de transport

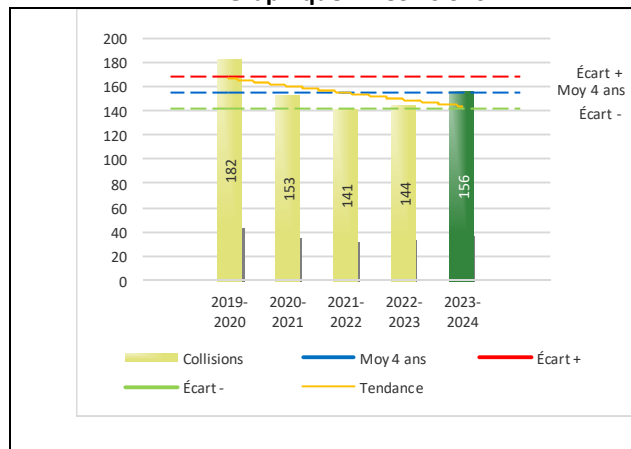
Tableau 1 Nombre de collisions et d'interventions couvertes sur le territoire au cours des dernières années

		2019-2020	2020-2021	2021-2022	2022-2023	2023-2024
Collisions						
	Collisions mortelles	3	0	0	0	1
	Collisions avec blessés graves	5	2	1	0	3
	Collisions avec blessés légers	35	41	31	45	36
	Autres collisions avec blessés ¹	3	3	3	4	2
	Collisions matérielles	136	107	106	95	114
	Sous-total :	182	153	141	144	156
Interventions						
	Avertissements nautiques	0	0	0	0	0
	Capacités affaiblies	33	34	24	21	21
	Autres crimes ²	55	21	21	24	31
	Constats provinciaux	542	278	389	169	57
	Constats municipaux	165	244	297	345	479
	AVVR ³	95	26	46	10	40
	Avertissements	596	255	458	254	438
	Sous-total :	1 486	858	1 235	823	1 066

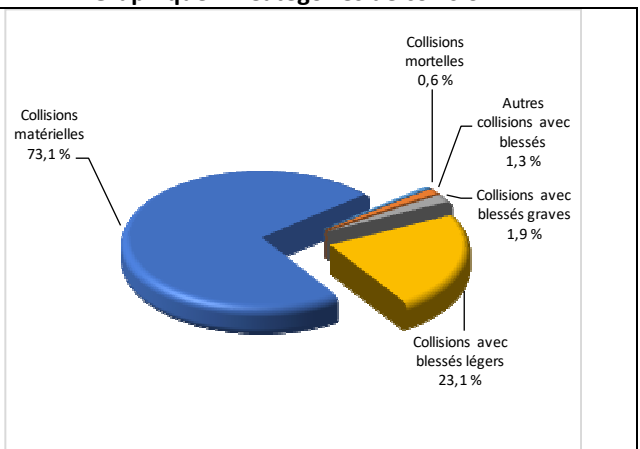
- 1 La catégorie « Autres collisions avec blessés » comprend les cas survenus hors des chemins publics.
- 2 La catégorie « Autres crimes » comprend les cas de conduite dangereuse, de poursuite, de délit de fuite, de conduite de véhicule routier pendant une interdiction (de conduire).
- 3 Avis de vérification d'un véhicule routier.

Évolution du nombre de collisions au cours des dernières années depuis le 1^{er} avril et portrait par catégories de collisions pour l'année courante

Graphique 1 : Collisions



Graphique 2 : Catégories de collision



Collisions

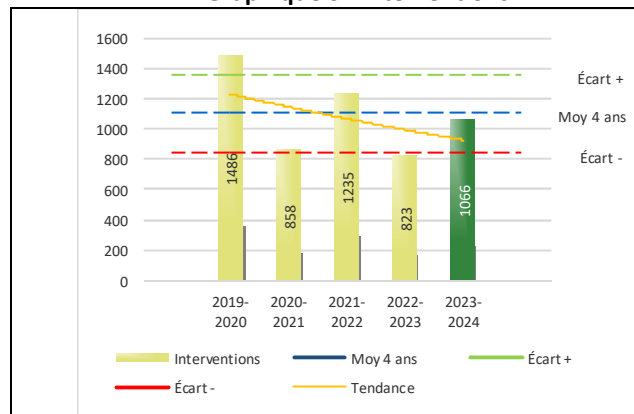
Le graphique 1 permet de constater le maintien statistique du bilan routier au cours des cinq dernières années. Le total des collisions de l'année courante, qui est de 156, se situe dans la zone d'écart moyen. Le bilan des collisions de l'année courante est statistiquement stable par rapport aux années antérieures.

La variation la plus importante se situe au niveau des collisions avec blessés légers qui affichent une baisse de 9 par rapport à l'année précédente. La tendance observée se maintient pour les trois années précédentes pour ce type de collision.

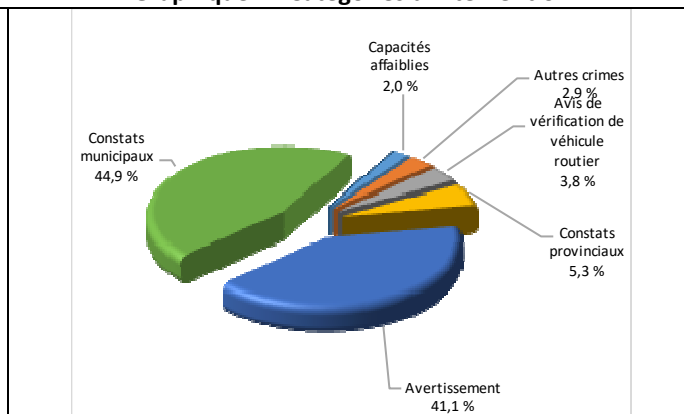
RAPPORT ANNUEL D'ACTIVITÉS

Évolution du nombre d'interventions au cours des dernières années et portrait par catégories d'intervention pour l'année courante

Graphique 3 : Interventions



Graphique 4 : Catégories d'intervention

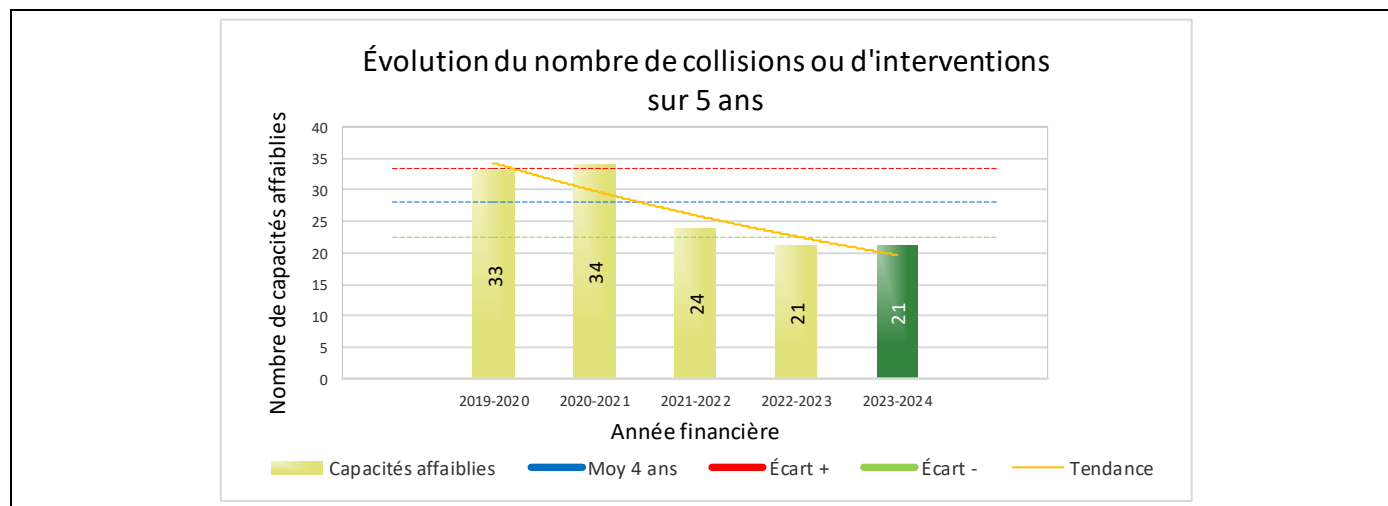


Interventions

Le graphique 3 présente une augmentation des interventions au cours de l'année courante par rapport à l'année précédente. Les résultats de l'année courante se situent dans la zone d'écart moyen ce qui signifie que les résultats demeurent statistiquement dans la moyenne par rapport au bilan des quatre dernières années de la MRC.

La variation la plus importante se situe au niveau des avertissements donnés qui affichent une augmentation de 184 émissions par rapport à l'année précédente.

Graphique 5 : Capacités affaiblies au cours des dernières années



Le graphique 5 présente l'évolution des conduites avec capacités affaiblies. Le total de 21 dossiers a été maintenu par rapport à l'année dernière. Toutefois, on note que la tendance sur un période de 5 ans s'inscrit à la baisse.

RAPPORT ANNUEL D'ACTIVITÉS

Règlements municipaux

Tableau 2 Nombre de constats émis pour des infractions aux règlements municipaux sur le territoire au cours des dernières années

Domaine	2019-2020	2020-2021	2021-2022	2022-2023	2023-2024
1) Alarmes ¹	1	0	0	0	0
2) Vente	0	0	0	0	0
3) Circulation ²	45	12	15	8	2
4) Paix, bon ordre et sécurité publique	16	7	3	7	1
5) Nuisance	4	5	5	10	16
Total :	66	24	23	25	19

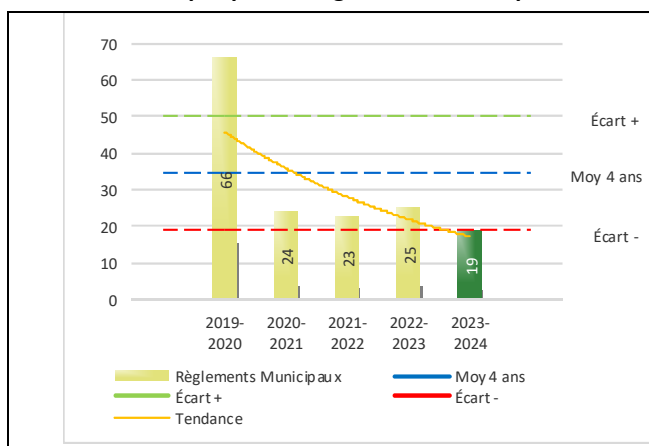
1 Les « Alarmes » du Tableau 2 font référence à des constats municipaux émis en vertu de la réglementation existante suite à des déplacements non fondés; tandis que les « Alarmes » du Tableau 3 sont des alarmes relayées par un central au CGA donnant lieu à un déplacement, mais pas nécessairement à un constat.

2 Types d'infraction de la circulation : endroits interdits, virages en « U », avertissement sonore, crissement des pneus, courses, et autres infractions impliquant des piétons, des animaux, des véhicules lourds, des véhicules d'urgence, etc.

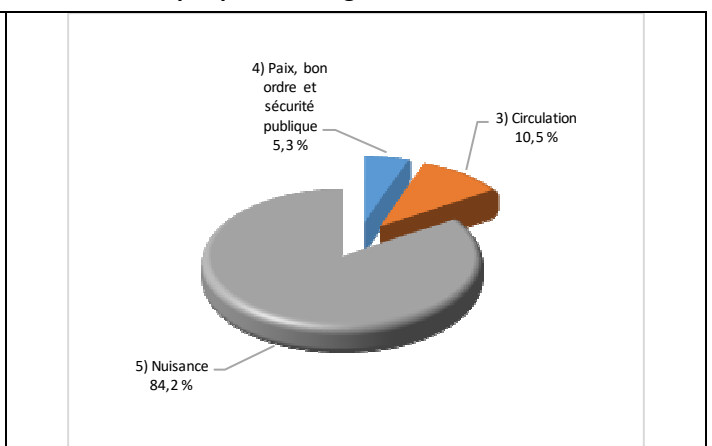
Le nombre de constats émis pour des infractions aux règlements municipaux a connu une diminution au cours de la dernière année. Les policiers ont émis un total de 19 constats.

Évolution du nombre de constats émis pour des infractions aux règlements municipaux au cours des dernières années et portrait par catégories d'intervention pour l'année courante

Graphique 6 : Règlements municipaux



Graphique 7 : Catégories d'intervention



Le graphique 6 démontre que le nombre de constats municipaux émis cette année est légèrement inférieur au nombre moyen de constats émis en fonction des trois années qui les précèdent.

RAPPORT ANNUEL D'ACTIVITÉS

Cartes d'appel

Depuis le 1^{er} décembre 2021, une nouvelle priorité a été ajoutée, soit la priorité 0. Il est donc possible qu'une baisse du total des cartes d'appel de priorité 1 soit observée.

Les définitions des priorités sont les suivantes :

- **Priorité 0**
Événement *critique à très haut risque* pour la sécurité des personnes et nécessitant une *intervention policière immédiate*.
- **Priorité 1**
Événement *à risque* ou nécessitant une *intervention policière rapide*.
- **Priorité 2**
Événement *sans risque* pour la sécurité des personnes et pour lequel *l'intervention policière est différée, avec déplacement* policier, sur rendez-vous ou après avoir répondu aux événements P0 ou P1 en cours.
- **Priorité 3**
Événement *sans risque* pour la sécurité des personnes et pour lequel *l'intervention policière est différée, sans déplacement* policier, sur rendez-vous téléphonique avec un membre du Centre de réponse aux citoyens (CRC) ou avec un patrouilleur; ou bien par déplacement du citoyen au poste de la Sûreté.

Ce rapport d'activités étant lié aux ententes de service pour la desserte en MRC, les cartes d'appel issues de communautés autochtones ne sont plus compilées depuis le 1^{er} février 2023. Celles-ci font l'objet d'une reddition de compte distincte. Les données antérieures sur les cartes d'appel ont été rétroactivement corrigées pour faciliter la comparaison avec les présentes données.

Tableau 3 Nombre de cartes d'appel sur le territoire au cours des dernières années

	2019-2020	2020-2021	2021-2022	2022-2023	2023-2024					
Priorité 0	0	0	11	69	42					
Priorité 1	340	327	335	301	277					
Priorité 2	684	776	726	781	654					
Priorité 3	171	216	325	272	267					
Total :	1 195	1 319	1 397	1 423	1 240					
Alarmes¹	Nb	%	Nb	%	Nb	%	Nb	%	Nb	%
	88	7%	42	3%	53	4%	31	2%	40	3%

¹ Les « Alarmes » du Tableau 2 font référence à des constats municipaux émis en vertu de la réglementation existante à la suite de déplacements non fondés; tandis que les « Alarmes » du Tableau 3 sont des alarmes relayées par un central au CGA donnant lieu à un déplacement, mais pas nécessairement à un constat.

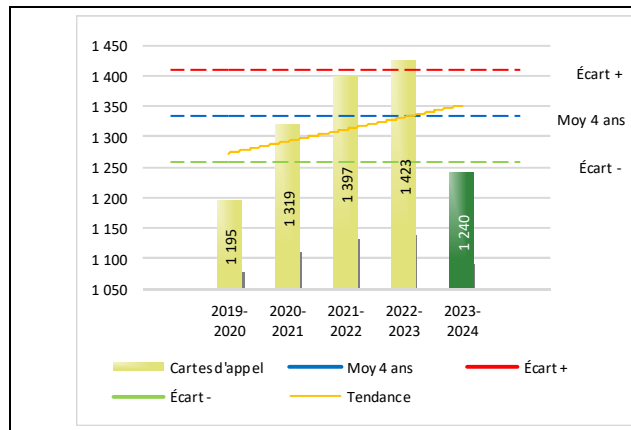
Le tableau 3 des cartes d'appel trace le portrait des données de l'année courante par catégories. Par rapport à l'année précédente, le nombre total de cartes d'appel a diminué de 183.

De plus, il est important de souligner le nombre d'appels et de dossiers traités par le *Centre de réponse aux citoyens* (CRC). Le CRC vise à offrir une alternative pour le citoyen qui communique avec la Sûreté via un centre de gestion des appels (CGA) et ce, pour les appels et/ou dossiers ne requérant pas le déplacement d'un policier. Pour l'année 2023 -2024, les policiers assignés au CRC ont répondu à 8 appels et ont ouvert 3 dossiers pour la Communauté maritime des Îles-de-la-Madeleine.

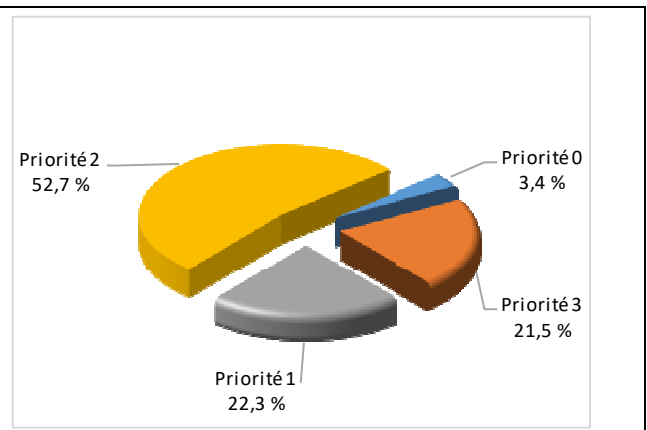
RAPPORT ANNUEL D'ACTIVITÉS

Évolution du nombre de cartes d'appel au cours des dernières années et portrait par types de priorité de cartes d'appel pour l'année courante

Graphique 8 : Nombre de cartes d'appel



Graphique 9 : Types de priorité de cartes d'appel



Le graphique 8 illustre la fluctuation du nombre total de cartes d'appel au cours des cinq dernières années. Le nombre de cartes d'appel enregistré pour cette année se situe en dessous de la moyenne, soit sous la zone d'écart inférieur.

Le graphique 9 indique que les cartes d'appel de priorité 2 sont les plus nombreuses à être enregistrées pour cette année.

RAPPORT ANNUEL D'ACTIVITÉS

La criminalité

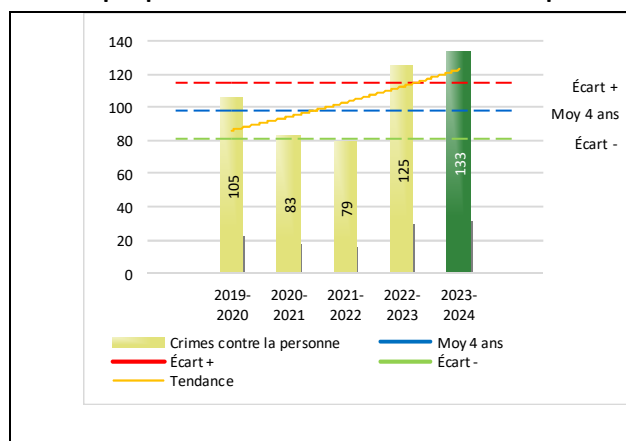
Tableau 4 Nombre de crimes contre la personne sur le territoire au cours des dernières années

	2019-2020	2020-2021	2021-2022	2022-2023	2023-2024
1000- Crimes contre la personne¹					
Infractions entraînant la mort	1	0	0	0	0
Agressions sexuelles	4	7	16	29	12
Voies de fait	60	44	35	54	62
Vols qualifiés	1	0	0	0	0
Autres crimes contre la personne ²	39	32	28	42	59
Crimes contre la personne :	105	83	79	125	133

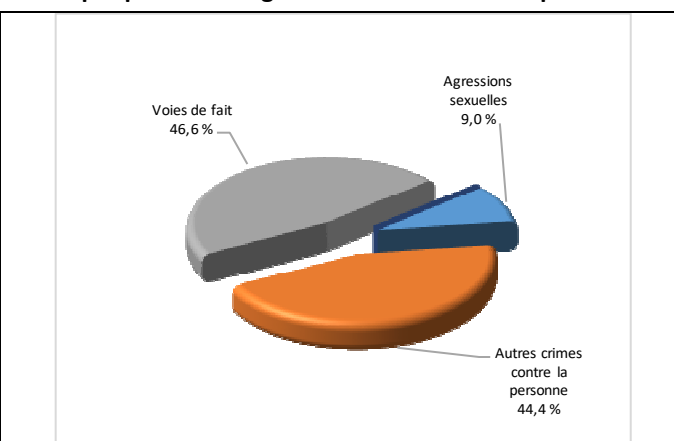
- 1 La section « Crimes contre la personne » présente le nombre de victimes d'actes criminels. Les sections suivantes présentent le nombre de dossiers opérationnels.
- 2 À titre informatif, les « Autres crimes contre la personne » incluent les cas d'enlèvement, de séquestration, d'extorsion, de profération de menaces, d'intimidation, etc.

Évolution du nombre de crimes contre la personne au cours des dernières années et portrait par catégories de crime contre la personne pour l'année courante

Graphique 10 : Nombre de crimes contre la personne



Graphique 11 : Catégories de crime contre la personne



Le graphique 10 présente globalement le nombre de crimes contre la personne commis au cours des cinq dernières années. La donnée de cette année se situe au-dessus de la moyenne.

Les résultats de l'année courante se situent au-dessus de l'écart supérieur. Les résultats présentent une tendance à la hausse statistiquement significative par rapport au bilan des quatre dernières années de la MRC.

Le graphique 11 spécifie le nombre d'événements pour chacune des catégories des crimes contre la personne. Nous remarquons que les voies de fait constituent les crimes les plus fréquents pour cette année.

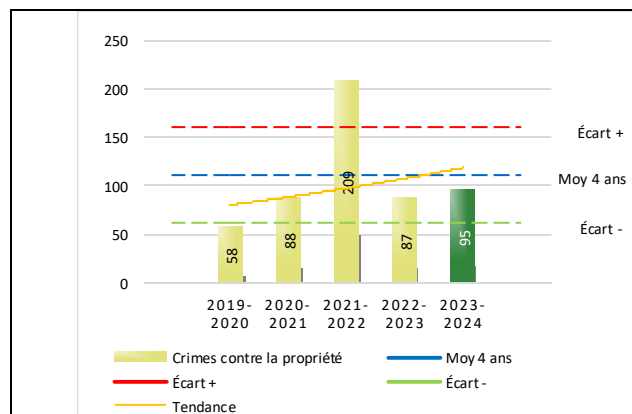
Tableau 5 Nombre de crimes contre la propriété sur le territoire au cours des dernières années

	2019-2020	2020-2021	2021-2022	2022-2023	2023-2024
2000- Crimes contre la propriété					
Incendies criminels	0	1	1	1	3
Introductions par effraction	6	13	7	4	13
Vols simples	13	7	15	13	14
Vols de véhicule	3	1	3	4	5
Recels	0	0	0	0	0
Fraudes	10	34	161	40	41
Méfais	26	32	22	25	19
Crimes contre la propriété :	58	88	209	87	95

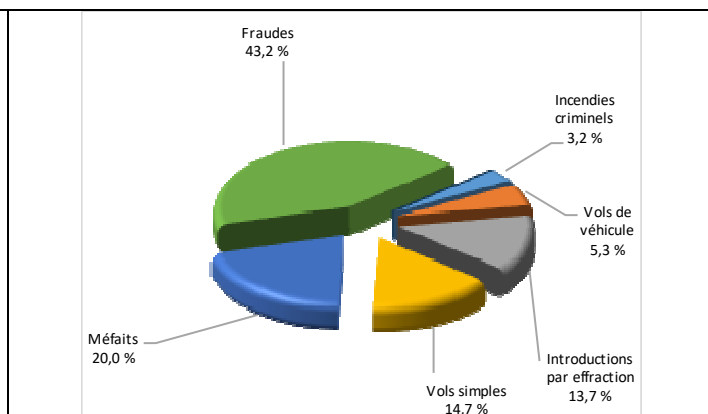
RAPPORT ANNUEL D'ACTIVITÉS

Évolution du nombre de crimes contre la propriété au cours des dernières années et portrait par catégories de crime contre la propriété pour l'année courante

Graphique 12 : Nombre de crimes contre la propriété



Graphique 13 : Catégories de crimes contre la propriété



Le graphique 12 présente les crimes contre la propriété des cinq dernières années.

Les résultats de l'année courante se situent dans la zone d'écart moyen et présentent une tendance à la hausse par rapport au bilan des quatre dernières années de la MRC.

Le graphique 13 indique le nombre d'événements pour chacune des catégories de crimes contre la propriété. Les fraudes sont le type de crimes le plus fréquent au cours de l'année.

Tableau 6 Autres criminalités et interventions sur le territoire au cours des dernières années

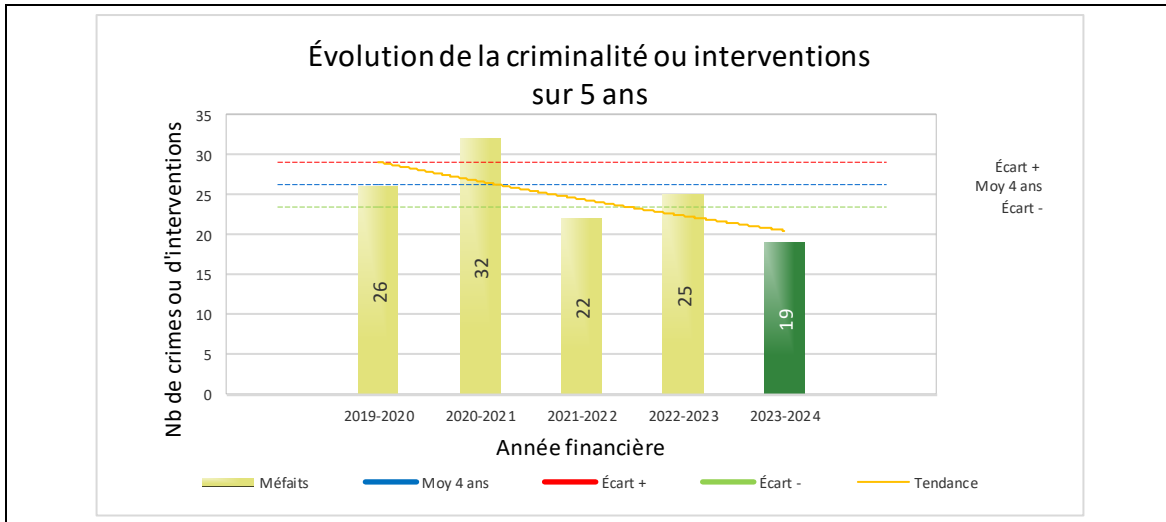
	2019-2020	2020-2021	2021-2022	2022-2023	2023-2024
Autres criminalités					
3000- Autres infractions au Code criminel ¹	33	19	24	25	25
4000 5000 - Loi régl. drogues et stupéfiants	16	13	9	13	5
6000- Infractions aux autres lois fédérales	0	0	0	0	1
7000- Infractions aux lois provinciales	7	9	3	19	6
Autres criminalités :	56	41	36	57	37
Activités policières					
A- Assistances	15	14	23	25	30
B- Permis	6	3	12	4	3
E- Enquêtes	84	96	86	109	98
F- Événements relatifs à la RACJ ²	20	1	20	26	38
P- Objets perdus ou trouvés	5	2	12	8	7
R- Interventions policières ³	68	48	115	128	145
V- Véhicules retrouvés ou remisés	17	2	11	8	13
X- Interpellation, observation et autre	27	19	7	10	14
Activités :	242	185	286	318	348
Total criminalité et activités :	461	397	610	587	613

1 La catégorie « Autres infractions au Code criminel » comprend différentes infractions telles : utilisation de monnaie contrefaite, avoir troublé la paix, évasion d'une garde légale, action indécente, production et distribution de pornographie juvénile, voyeurisme, leurre au moyen d'un ordinateur, appel téléphonique indécent, menace, incitation publique à la haine, etc.

2 La Régie des alcools, des courses et des jeux.

3 La catégorie « Interventions policières » comprend notamment les cas suivants : plainte de bruit, chicane de famille, service d'ordre, escorte de véhicule, affaire civile, transfert de détenu et de personne en crise, assistance au public, prise d'empreintes digitales, personne en détresse, etc.

GRAPHIQUE 14 : MÉFAITS AU COURS DES DERNIÈRES ANNÉES



Le graphique 14 démontre que cette année, le nombre de méfaits est inférieur au nombre moyen de 26 enregistré au cours des quatre dernières années.

Ce type de crime présente une amélioration statistiquement significative par rapport aux années antérieures.

INTERVENTIONS EN MILIEU SCOLAIRE / JEUNESSE⁵

Cette section présente les différentes interventions réalisées en milieu scolaire. Elles doivent donc être distinctes des informations insérées dans la section « Prévention » au début du rapport annuel.

Le nombre d'élèves rencontrés dans le tableau suivant est en lien avec les dossiers d'enquête ou de tous types de rencontres.

INTERVENTIONS EN MILIEU SCOLAIRE / JEUNESSE	Année courante
Nombre d'enquêtes relatives au PIMS	7
Nombre d'élèves rencontrés	17
Nombre d'établissements scolaires où une enquête a eu lieu	5
Nombre d'établissements scolaires sur le territoire	8

ACTIVITÉS DIGNES D'INTÉRÊT ET ÉVÉNEMENTS MAJEURS

Voici les activités dignes d'intérêt et les événements majeurs ayant eu lieu au cours de l'année et qui n'ont pas été mentionnés dans les sections précédentes.

- Octobre 2023 : Arrestation d'un Madelinot à la suite de voies de fait survenus dans une école primaire.
- Octobre 2023 : Enquête locale résolue à la suite d'une série d'introductions par effraction.
- Novembre 2023 : Disparition de trois enfants de niveau primaire ; dossier résolu sur une note positive.
- Mars 2024 : Sept dossiers touchant la location frauduleuse d'appartements aux Îles-de-la-Madeleine ont été résolus.

La Sûreté effectue une révision de courtoisie pour ce rapport.

⁵ La Sûreté est actuellement en négociation depuis le 1^{er} avril 2022 avec l'Association des policières et policiers provinciaux du Québec (APPQ) relativement au renouvellement du contrat de travail de ses membres. Pendant la durée de ces négociations, le personnel d'encadrement des postes de la Sûreté a mis en place une méthode alternative de collecte d'information des activités policières. Conséquemment et bien que les activités continuent d'être réalisées sur le terrain, il sera difficile de comparer les statistiques antérieures des postes avec celles qui sont et seront collectées et analysées pendant l'application des moyens de sensibilisation par les membres de l'APPQ.