



# RAPPORT ANNUEL D'ACTIVITÉS

POSTE DE LA MRC DE L'ISLET  
DE LA SÛRETÉ DU QUÉBEC

DU 1<sup>ER</sup> AVRIL 2023  
AU 31 MARS 2024



## LISTE DES ABRÉVIATIONS, DES SIGLES ET DES ACRONYMES

APPQ	Association des policières et policiers du Québec
ASRP	Approche stratégique en résolution de problèmes
AVVR	Avis de vérification d'un véhicule routier
Bimestre	Période de deux mois consécutifs
BCSO	Bureau de coordination et de soutien opérationnel
CGA	Centre de gestion des appels
CRC	Centre de réponse aux citoyens
CSMRC	Centre de services MRC
CSP	Comité de sécurité publique
DG	Directeur général
DGA	Directeur général adjoint
ÉMIPIC	Équipe mixte d'intervention - Policiers et intervenants communautaires
MRC	Municipalité régionale de comté
NSPP	Normes et standards en police de proximité
OPS	Opération spéciale
PARL	Plan d'activité régional et local
PIMS / PIJ	Programme d'intervention en milieu scolaire / Policier intervenant jeunesse (projet pilote)
PLI-Élus	Plan de lutte contre l'intimidation des élus et des gestionnaires municipaux
RACJ	Régie des alcools, des courses et des jeux
SIGMA	Système informatisé de la gestion des mobiles et des appels
SRAO	Système de répartition des appels par ordinateur
TAQ	Tableau d'activités quotidiennes
TBG	Tableau de bord de gestion

## MOT DU RESPONSABLE DE POSTE

---



C'est avec plaisir que je vous présente le rapport annuel d'activités du poste de la MRC de L'Islet de la Sûreté du Québec pour l'année financière 2023-2024. Conformément à nos engagements ainsi qu'aux priorités déterminées par le CSP, le déploiement de nos actions se poursuit sur l'ensemble du territoire couvert.

Vous retrouverez notamment dans ce rapport, les activités réalisées en lien avec les priorités locales ainsi que les statistiques relatives à la sécurité routière, aux règlements municipaux, aux événements criminels et finalement, celles au traitement des cartes d'appel.

Ce rapport et ses résultats vous permettront d'assurer le suivi de la performance des services de la Sûreté du Québec.

A handwritten signature in black ink, appearing to be 'B. Gallagher', with the date '10/23' written below it.

---

Sergent Benoit Gallagher  
Responsable de poste – Poste de la MRC de L'Islet

# RAPPORT ANNUEL D'ACTIVITÉS

## PRIORITÉS LOCALES<sup>2</sup>

Voici les priorités locales identifiées par le CSP pour l'année 2023-2024 et le bilan des activités réalisées.

### Priorité : Réaliser des activités de rapprochement et de proximité

DESCRIPTION DES ACTIVITÉS	COMMENTAIRES	NB ACTIVITÉS
Patrouille à pied	Interventions préventives et/ou répressives et visibilité policière en lien avec des problématiques locales identifiées.	6
Patrouille à vélo		-
Patrouille de visibilité en territoire éloigné		-
Présence et/ou participation à des activités		16

### Priorité : Réaliser des interventions policières en sécurité routière

DESCRIPTION DES ACTIVITÉS	COMMENTAIRES	NB ACTIVITÉS
Opérations de surveillance – sécurité routière	Interventions préventives et/ou répressives et visibilité policière en lien avec des problématiques locales identifiées.	-
Opérations de surveillance – véhicules lourds		-
Opérations de surveillance – motocyclettes		-
Patrouille avec véhicule aux abords des sentiers quad, motoneige, nautique		13
Surveillance policière aux traverses piétonnières		-
Surveillance de la réglementation municipale		-

### Priorité : Réaliser des activités en prévention

DESCRIPTION DES ACTIVITÉS	COMMENTAIRES	NB ACTIVITÉS
Prévention de la criminalité	Interventions préventives et visibilité policière en lien avec les problématiques locales identifiées.	13
Prévention de la sécurité routière		14

<sup>2</sup> La Sûreté est actuellement en négociation depuis le 1<sup>er</sup> avril 2022 avec l'Association des policières et policiers provinciaux du Québec (APPQ) relativement au renouvellement du contrat de travail de ses membres. Pendant la durée de ces négociations, le personnel d'encadrement des postes de la Sûreté a mis en place une méthode alternative de collecte d'information des activités policières. Conséquemment et bien que les activités continuent d'être réalisées sur le terrain, il sera difficile de comparer les statistiques antérieures des postes avec celles qui sont et seront collectées et analysées pendant l'application des moyens de sensibilisation par les membres de l'APPQ.

## DEMANDES PONCTUELLES DES ÉLUS ET DES CITOYENS

Voici les demandes ponctuelles des élus et des citoyens qui ont été adressées à la Sûreté au cours de la dernière année.

DESCRIPTION DES DEMANDES (ACTION* V, T, C)	COMMENTAIRES	NB REQUÊTES
Sécurité routière	Requêtes en matière de sécurité routière.	51
Règlementation municipale	Requêtes en matière de règlementation municipale.	2
Autres	Requêtes de tous autres types.	57

### \*LÉGENDE

**(V) En validation** : Requêtes reçues et en période d'évaluation afin de confirmer si elles sont fondées ou non et si elles nécessitent des interventions spécifiques.

**(T) En traitement** : Requêtes validées et fondées pour lesquelles des activités sont effectuées afin de régler la problématique visée (ex. : patrouilles, surveillances, radar, etc.).

**(C) Clos** : Requêtes qui sont résolues à la suite des activités effectuées ou qui sont non fondées.

## PRÉVENTION<sup>3</sup>

Toujours en réponse aux besoins et aux réalités locales, les postes de la Sûreté tiennent des activités de prévention dans l'ensemble des municipalités qu'ils desservent, c'est-à-dire des mesures proactives et non pénales, qui ont pour but spécifique de réduire la criminalité en agissant sur les facteurs qui la déterminent, sur les circonstances et l'environnement dans lesquels sont commis les délits.

La grande majorité des activités de prévention se tiennent au quotidien, dans le cadre des interventions de l'ensemble des patrouilleurs.

Voici les principales activités de prévention réalisées au cours de la dernière année :

### Activités de prévention réalisées au cours de l'année

DESCRIPTION DES ACTIVITÉS	COMMENTAIRES	NB ACTIVITÉS
Conférences et ateliers	Nouveaux arrivants Personnes âgées Organismes communautaires Employeurs	5
Tables et comités	Violence conjugale (table) Carrefour de sécurité en violence conjugale	2
Échange citoyens et commerces	Kiosque (alcool et drogue)	1

<sup>3</sup> La Sûreté est actuellement en négociation depuis le 1<sup>er</sup> avril 2022 avec l'Association des policières et policiers provinciaux du Québec (APPQ) relativement au renouvellement du contrat de travail de ses membres. Pendant la durée de ces négociations, le personnel d'encadrement des postes de la Sûreté a mis en place une méthode alternative de collecte d'information des activités policières. Conséquemment et bien que les activités continuent d'être réalisées sur le terrain, il sera difficile de comparer les statistiques antérieures des postes avec celles qui sont et seront collectées et analysées pendant l'application des moyens de sensibilisation par les membres de l'APPQ.

## POLICE DE PROXIMITÉ<sup>4</sup>

La Sûreté du Québec s'est formellement engagée dans une approche professionnelle de type communautaire. Cette philosophie de travail comprend les cinq grands principes suivants :

- La présence familiale;
- La qualité du service aux citoyens;
- Le partenariat avec la population;
- La consultation de la clientèle;
- La résolution de problèmes.

Cette section présente les principales activités réalisées par l'approche de police de proximité.

### Présence familiale et parrainage

À la Sûreté du Québec, la présence familiale s'exprime par le programme de parrainage des municipalités.

Voici les principales activités de parrainage (qui visent la création de liens privilégiés avec les acteurs clés de la municipalité) ayant pour objectif la capacité d'être proactif dans la résolution de problématiques en matière de sécurité publique. Ces activités sont en lien avec les priorités locales identifiées par le CSP.

DESCRIPTION DES ACTIVITÉS	COMMENTAIRES	NB ACTIVITÉS
Réaliser des activités de parrainage – directions générales et élus	Discussions avec les représentants. Visibilité auprès des partenaires.	29
Réaliser des activités de parrainage – services municipaux		2
Réaliser des activités de parrainage – milieu scolaire		-
Réaliser des activités de parrainage – milieu de la santé		-
Réaliser des activités de parrainage – milieu communautaire et des affaires		-
Réaliser des activités de parrainage – sécurité publique		-

### Résolution de problèmes

L'approche stratégique en résolution de problèmes (ASRP) permet d'associer des incidents autrement traités un par un, d'en dégager une compréhension globale et de rechercher des solutions durables, le tout en ayant recours aux partenaires et aux ressources des milieux affectés par des problématiques communes.

Voici les incidents traités par l'approche stratégique en résolution de problèmes au cours de la dernière année :

DESCRIPTION ET COMMENTAIRES
Aucun incident traité par l'approche stratégique en résolution de problèmes.

### Activités communautaires réalisées au cours de l'année

Cette section présente les activités communautaires dans lesquelles les membres du poste se sont impliqués au cours de la dernière année.

DESCRIPTION ET COMMENTAIRES
Distribution de bracelets réfléchissants aux enfants pour la Fête de l'Halloween en compagnie des pompiers et ambulanciers.
Kiosque visant la distribution de verrous de pontet au niveau des armes à feu.
Collecte de sang à la salle des Chevaliers de Colomb à L'Islet.
Journée de patrouille avec un élu.

<sup>4</sup> La Sûreté est actuellement en négociation depuis le 1<sup>er</sup> avril 2022 avec l'Association des policières et policiers provinciaux du Québec (APPQ) relativement au renouvellement du contrat de travail de ses membres. Pendant la durée de ces négociations, le personnel d'encadrement des postes de la Sûreté a mis en place une méthode alternative de collecte d'information des activités policières. Conséquemment et bien que les activités continuent d'être réalisées sur le terrain, il sera difficile de comparer les statistiques antérieures des postes avec celles qui sont et seront collectées et analysées pendant l'application des moyens de sensibilisation par les membres de l'APPQ.

## STATISTIQUES OPÉRATIONNELLES

---

Cette section est consacrée aux statistiques de :

- Sécurité des réseaux de transport
- Règlements municipaux
- Cartes d'appel
- Criminalité

Les résultats qui vous sont présentés dans cette section vous permettront d'apprécier tout particulièrement la performance de la Sûreté au cours de la dernière année.

Afin de mettre ces données en perspective et d'en analyser l'évolution, vous pouvez également les comparer avec les données des quatre dernières années.

De plus, afin d'en faciliter l'analyse, ces données vous sont présentées à l'aide de deux types de graphiques.

Chacun des graphiques de type « *histogramme* » indique les résultats pour les cinq dernières années. Une ligne trace la moyenne des quatre dernières années.

Ces graphiques permettent aussi de situer les résultats de la dernière année par rapport à la **zone d'écart moyen**. L'écart moyen est calculé à partir de la moyenne des différences entre les données de chacune des années par rapport à la moyenne des quatre dernières années. Visuellement, il s'agit de la zone comprise entre les lignes « écart + » et « écart - ». Les résultats qui s'éloignent de cette zone méritent une attention particulière du CSP.

Des graphiques circulaires, ou de type « *pointe de tarte* », accompagnent également des histogrammes afin d'illustrer plus précisément la répartition des catégories d'événements plus préoccupants.

Notez que les données de cette section concernent l'ensemble du territoire couvert par les effectifs du poste de la MRC de L'Islet. Les résultats pour chacune des municipalités vous sont présentés en annexes.

Un écart aux données présentées dans les rapports annuels précédents peut être attribuable à la modification du statut ou à l'évolution d'un dossier après la production du rapport annuel.

À surveiller : Depuis le mois de juin 2017, certains postes MRC ont été convertis en postes mixtes et gèrent désormais aussi le travail fait sur les autoroutes. Ce changement a pour conséquence d'ajouter les statistiques autoroutières à même celles de la MRC et donc d'affecter possiblement à la hausse les données statistiques (par exemple les constats provinciaux, les collisions, la criminalité et les cartes d'appel). Les données n'étant pas dissociables pour le moment, cette mise en garde sera valide jusqu'à ce qu'une solution soit trouvée.

Statistiques extraites du Tableau de bord le : 2024-05-06

# RAPPORT ANNUEL D'ACTIVITÉS

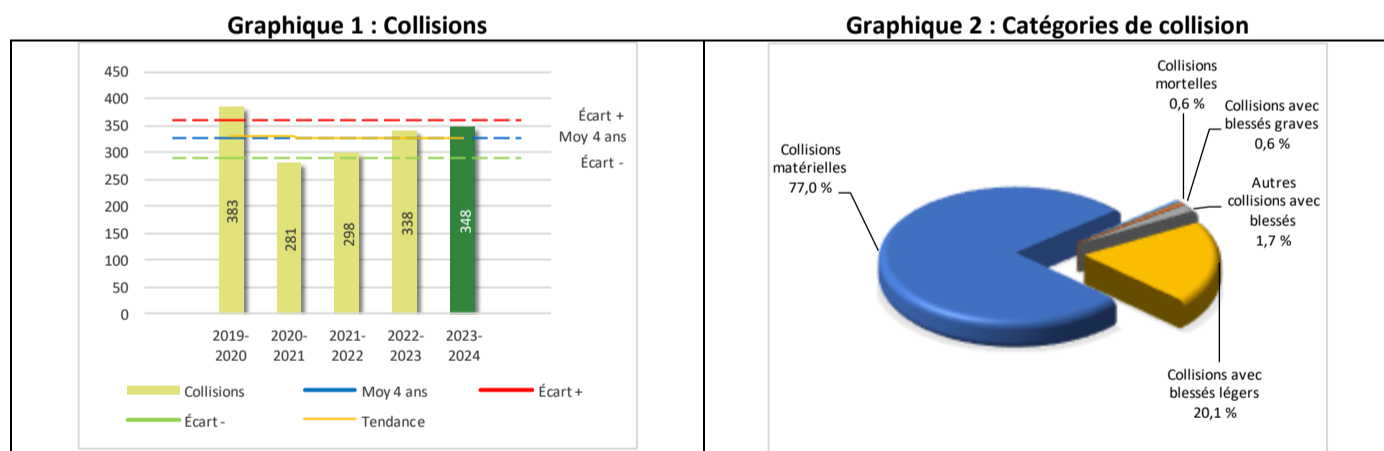
## La sécurité des réseaux de transport

**Tableau 1** Nombre de collisions et d'interventions couvertes sur le territoire au cours des dernières années

		2019-2020	2020-2021	2021-2022	2022-2023	2023-2024
<b>Collisions</b>						
	Collisions mortelles	3	3	2	1	2
	Collisions avec blessés graves	4	4	4	4	2
	Collisions avec blessés légers	82	65	56	82	70
	Autres collisions avec blessés <sup>1</sup>	10	8	6	9	6
	Collisions matérielles	284	201	230	242	268
	<b>Sous-total :</b>	<b>383</b>	<b>281</b>	<b>298</b>	<b>338</b>	<b>348</b>
<b>Interventions</b>						
	Avertissements nautiques	15	9	19	2	9
	Capacités affaiblies	30	19	22	27	22
	Autres crimes <sup>2</sup>	39	20	28	25	30
	Constats provinciaux	2 155	1 763	2 040	2 054	1 884
	Constats municipaux	310	237	207	326	259
	AVVR <sup>3</sup>	36	42	37	23	16
	Avertissements	636	581	909	821	656
	<b>Sous-total :</b>	<b>3 221</b>	<b>2 671</b>	<b>3 262</b>	<b>3 278</b>	<b>2 876</b>

- 1 La catégorie « Autres collisions avec blessés » comprend les cas survenus hors des chemins publics.
- 2 La catégorie « Autres crimes » comprend les cas de conduite dangereuse, de poursuite, de délit de fuite, de conduite de véhicule routier pendant une interdiction (de conduire).
- 3 Avis de vérification d'un véhicule routier.

## Évolution du nombre de collisions au cours des dernières années depuis le 1<sup>er</sup> avril et portrait par catégories de collisions pour l'année courante



### Collisions

Le graphique 1 permet de constater une tendance à la baisse du bilan routier au cours des cinq dernières années. Le total des collisions de l'année courante, qui est de 348, se situe au milieu de la zone d'écart moyen. Le bilan des collisions de l'année courante accuse un recul statistique par rapport aux années antérieures.

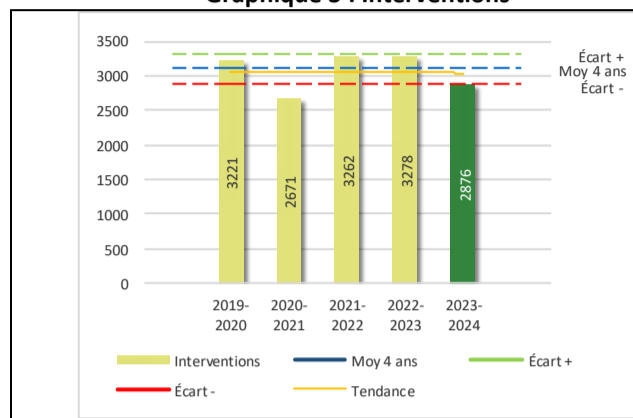
La variation la plus importante se situe au niveau des collisions matérielles qui affichent une augmentation de 26 par rapport à l'année précédente. Cette détérioration est en opposition avec la tendance observée pour les quatre années précédentes de ce type de collision.



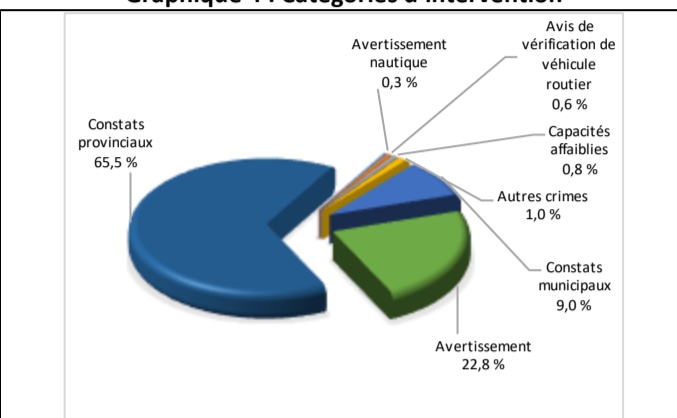
# RAPPORT ANNUEL D'ACTIVITÉS

## Évolution du nombre d'interventions au cours des dernières années et portrait par catégories d'intervention pour l'année courante

Graphique 3 : Interventions



Graphique 4 : Catégories d'intervention

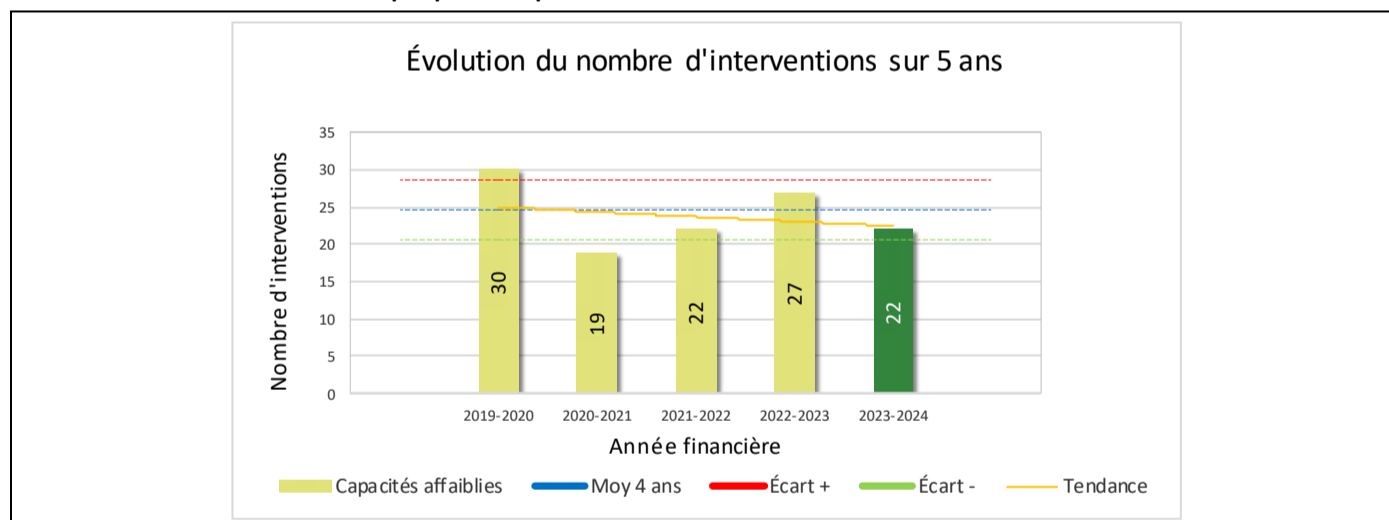


### Interventions

Le graphique 3 présente une diminution du nombre d'interventions réalisées au cours de l'année courante par rapport aux années précédentes. Les résultats de l'année courante se situent en dessous de l'écart inférieur, ce qui signifie que les résultats accusent un recul statistiquement significatif par rapport au bilan des quatre dernières années de la MRC.

La variation la plus importante se situe au niveau des constats provinciaux qui affichent une diminution de 170 interventions par rapport à l'année précédente.

Graphique 5 : Capacités affaiblies au cours des dernières années



Le graphique 5 présente l'évolution des capacités affaiblies. Une diminution de 5 par rapport à l'année dernière est constatée pour l'année en cours.

# RAPPORT ANNUEL D'ACTIVITÉS

## Règlements municipaux

**Tableau 2** Nombre de constats émis pour des infractions aux règlements municipaux sur le territoire au cours des dernières années

Domaine	2019-2020	2020-2021	2021-2022	2022-2023	2023-2024
1) Alarmes <sup>1</sup>	3	2	4	5	0
2) Vente	0	0	0	0	0
3) Circulation <sup>2</sup>	14	13	27	32	30
4) Paix, bon ordre et sécurité publique	4	4	12	8	8
5) Nuisance	12	10	9	13	12
<b>Total :</b>	<b>33</b>	<b>29</b>	<b>52</b>	<b>58</b>	<b>50</b>

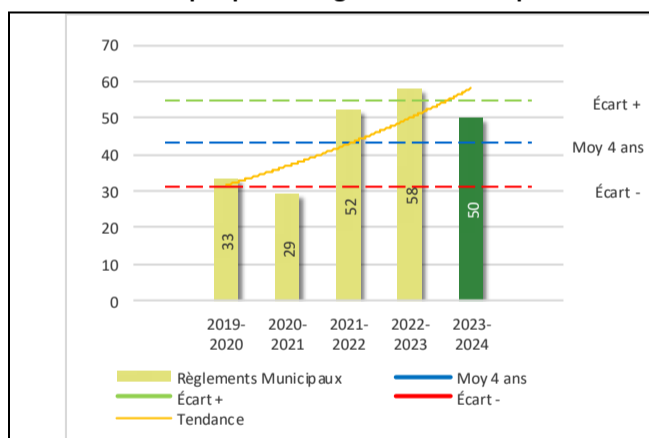
1 Les « Alarmes » du Tableau 2 font référence à des constats municipaux émis en vertu de la réglementation existante suite à des déplacements non fondés; tandis que les « Alarmes » du Tableau 3 sont des alarmes relayées par un central au CGA donnant lieu à un déplacement, mais pas nécessairement à un constat.

2 Types d'infraction de la circulation : endroits interdits, virages en « U », avertissement sonore, crissement des pneus, courses, et autres infractions impliquant des piétons, des animaux, des véhicules lourds, des véhicules d'urgence, etc.

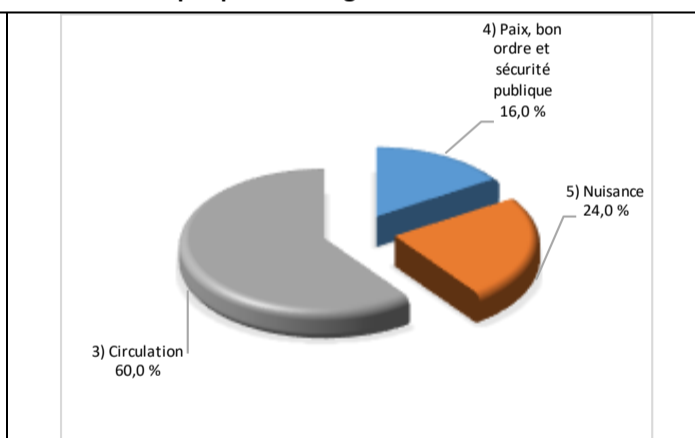
Le nombre de constats émis pour des infractions aux règlements municipaux a connu une diminution au cours de la dernière année. Les policiers ont émis un total de 50 constats.

## Évolution du nombre de constats émis pour des infractions aux règlements municipaux au cours des dernières années et portrait par catégories d'intervention pour l'année courante

**Graphique 6 : Règlements municipaux**



**Graphique 7 : Catégories d'intervention**



Le graphique 6 démontre que le nombre de constats municipaux émis cette année est supérieur au nombre moyen de constats émis depuis les quatre dernières années.

Les résultats de l'année courante se situent dans la zone d'écart moyen. Les résultats présentent une amélioration statistiquement significative par rapport au bilan des quatre dernières années de la MRC.

# RAPPORT ANNUEL D'ACTIVITÉS

## Cartes d'appel

Depuis le 1<sup>er</sup> décembre 2021, une nouvelle priorité a été ajoutée, soit la priorité 0. Il est donc possible qu'une baisse du total des cartes d'appel de priorité 1 soit observée.

Les définitions des priorités sont les suivantes :

- **Priorité 0**  
Événement *critique à très haut risque* pour la sécurité des personnes et nécessitant une *intervention policière immédiate*.
- **Priorité 1**  
Événement *à risque* ou nécessitant une *intervention policière rapide*.
- **Priorité 2**  
Événement *sans risque* pour la sécurité des personnes et pour lequel *l'intervention policière est différée, avec déplacement* policier, sur rendez-vous ou après avoir répondu aux événements P0 ou P1 en cours.
- **Priorité 3**  
Événement *sans risque* pour la sécurité des personnes et pour lequel *l'intervention policière est différée, sans déplacement* policier, sur rendez-vous téléphonique avec un membre du Centre de réponse aux citoyens (CRC) ou avec un patrouilleur; ou bien par déplacement du citoyen au poste de la Sûreté.

**Tableau 3** Nombre de cartes d'appel sur le territoire au cours des dernières années

	2019-2020	2020-2021	2021-2022	2022-2023	2023-2024					
Priorité 0	0	0	16	96	118					
Priorité 1	476	463	456	453	631					
Priorité 2	1 322	1 347	1 199	1 228	1 264					
Priorité 3	370	436	387	398	391					
<b>Total :</b>	<b>2 168</b>	<b>2 246</b>	<b>2 058</b>	<b>2 175</b>	<b>2 404</b>					
<b>Alarmes<sup>1</sup></b>	<b>Nb</b>	<b>%</b>	<b>Nb</b>	<b>%</b>	<b>Nb</b>	<b>%</b>	<b>Nb</b>	<b>%</b>	<b>Nb</b>	<b>%</b>
	335	15%	260	12%	257	12%	261	12%	196	8%

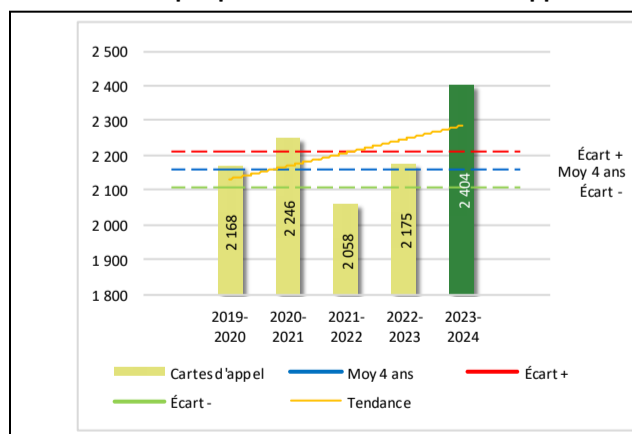
<sup>1</sup> Les « Alarmes » du Tableau 2 font référence à des constats municipaux émis en vertu de la réglementation existante suite à des déplacements non fondés; tandis que les « Alarmes » du Tableau 3 sont des alarmes relayées par un central au CGA donnant lieu à un déplacement, mais pas nécessairement à un constat.

Le tableau 3 des cartes d'appel trace le portrait des données de l'année courante par catégories. Par rapport à l'année précédente, le nombre total de cartes d'appel a augmenté de 229.

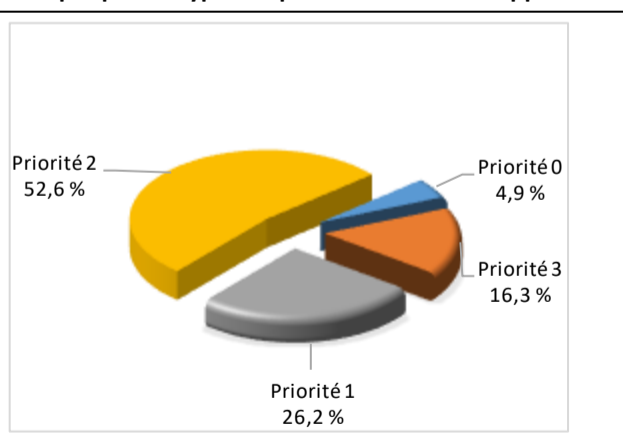
De plus, il est important de souligner le nombre d'appels et de dossiers traités par le *Centre de réponse aux citoyens* (CRC). Le CRC vise à offrir une alternative pour le citoyen qui communique avec la Sûreté via un centre de gestion des appels (CGA) et ce, pour les appels et/ou dossiers ne requérant pas le déplacement d'un policier. Pour l'année 2023-2024, les policiers assignés au CRC ont répondu à 7 appels et ont ouvert 5 dossiers pour la MRC de L'Islet.

## Évolution du nombre de cartes d'appel au cours des dernières années et portrait par types de priorité de cartes d'appel pour l'année courante

**Graphique 8 : Nombre de cartes d'appel**



**Graphique 9 : Types de priorité de cartes d'appel**



Le graphique 8 illustre la fluctuation du nombre total de cartes d'appel au cours des cinq dernières années. Nous constatons que le nombre de cartes d'appel enregistré pour cette année se situe au-dessus de la moyenne.

Le graphique 9 indique que les cartes d'appel de priorité 2 sont les plus nombreuses à être enregistrées pour cette année.

# RAPPORT ANNUEL D'ACTIVITÉS

## La criminalité

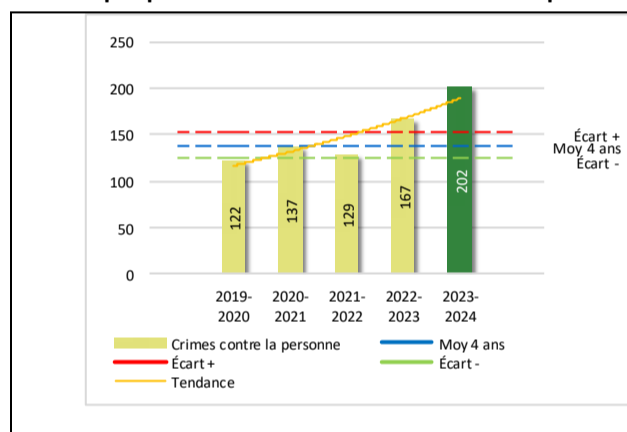
**Tableau 4** Nombre de crimes contre la personne sur le territoire au cours des dernières années

	2019-2020	2020-2021	2021-2022	2022-2023	2023-2024
<b>1000- Crimes contre la personne<sup>1</sup></b>					
Infractions entraînant la mort	2	0	0	0	1
Agressions sexuelles	13	17	17	16	24
Voies de fait	49	59	61	73	72
Vols qualifiés	2	0	0	0	1
Autres crimes contre la personne <sup>2</sup>	56	61	51	78	104
<b>Crimes contre la personne :</b>	<b>122</b>	<b>137</b>	<b>129</b>	<b>167</b>	<b>202</b>

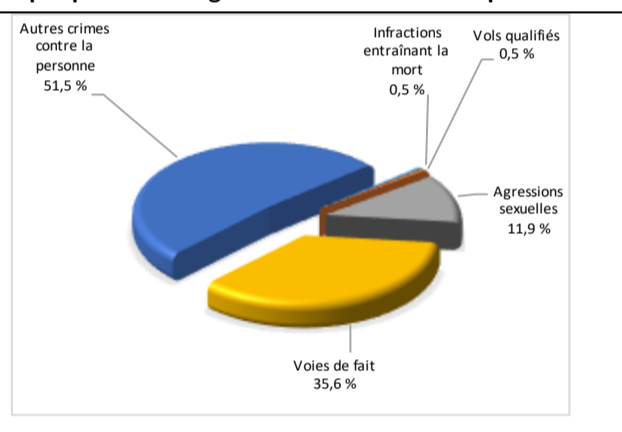
- 1 La section « Crimes contre la personne » présente le nombre de victimes d'actes criminels. Les sections suivantes présentent le nombre de dossiers opérationnels.
- 2 À titre informatif, les « Autres crimes contre la personne » incluent les cas d'enlèvement, de séquestration, d'extorsion, de profération de menaces, d'intimidation, etc.

## Évolution du nombre de crimes contre la personne au cours des dernières années et portrait par catégories de crime contre la personne pour l'année courante

**Graphique 10 : Nombre de crimes contre la personne**



**Graphique 11 : Catégories de crime contre la personne**



Le graphique 10 présente le nombre de crimes contre la personne au cours des cinq dernières années. Nous constatons que la donnée de cette année se situe au-dessus de la moyenne.

Les résultats de l'année courante se situent au-dessus de l'écart supérieur. Les résultats accusent un recul statistiquement significatif par rapport au bilan des quatre dernières années de la MRC.

Le graphique 11 spécifie le nombre d'événements pour chacune des catégories des crimes contre la personne. Nous remarquons alors que les autres crimes contre la personne sont le type de crimes le plus fréquent pour cette année.

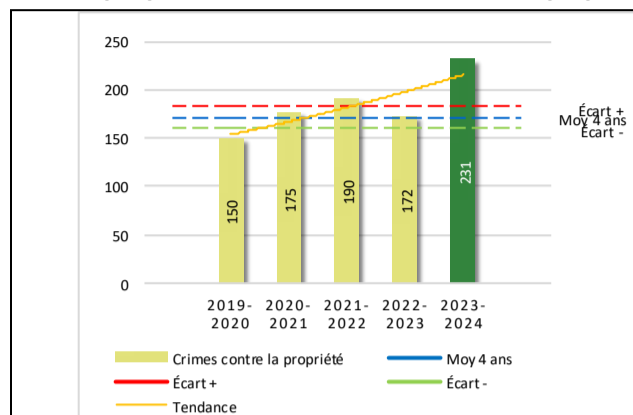
**Tableau 5** Nombre de crimes contre la propriété sur le territoire au cours des dernières années

	2019-2020	2020-2021	2021-2022	2022-2023	2023-2024
<b>2000- Crimes contre la propriété</b>					
Incendies criminels	4	5	2	1	2
Introductions par effraction	43	24	24	16	30
Vols simples	27	32	44	38	55
Vols de véhicule	3	12	13	11	14
Recels	3	1	2	1	2
Fraudes	33	78	78	64	69
Méfais	37	23	27	41	59
<b>Crimes contre la propriété :</b>	<b>150</b>	<b>175</b>	<b>190</b>	<b>172</b>	<b>231</b>

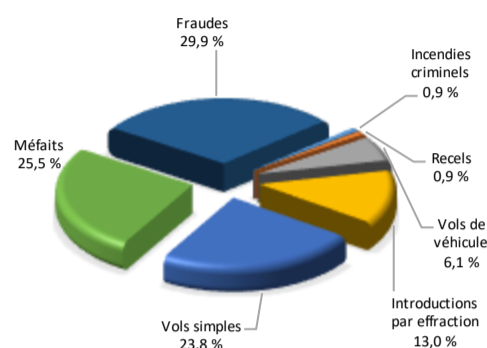
# RAPPORT ANNUEL D'ACTIVITÉS

## Évolution du nombre de crimes contre la propriété au cours des dernières années et portrait par catégories de crime contre la propriété pour l'année courante

Graphique 12 : Nombre de crimes contre la propriété



Graphique 13 : Catégories de crime contre la propriété



Le graphique 12 présente les crimes contre la propriété des cinq dernières années.

Les résultats de l'année courante se situent au-dessus de l'écart supérieur. Les résultats accusent un recul statistiquement significatif par rapport au bilan des quatre dernières années de la MRC.

Le graphique 13 indique le nombre d'événements pour chacune des catégories de crimes contre la propriété. Nous remarquons alors que les méfaits sont le type de crimes le plus fréquent au cours de l'année.

Tableau 6 Autres criminalités et interventions sur le territoire au cours des dernières années

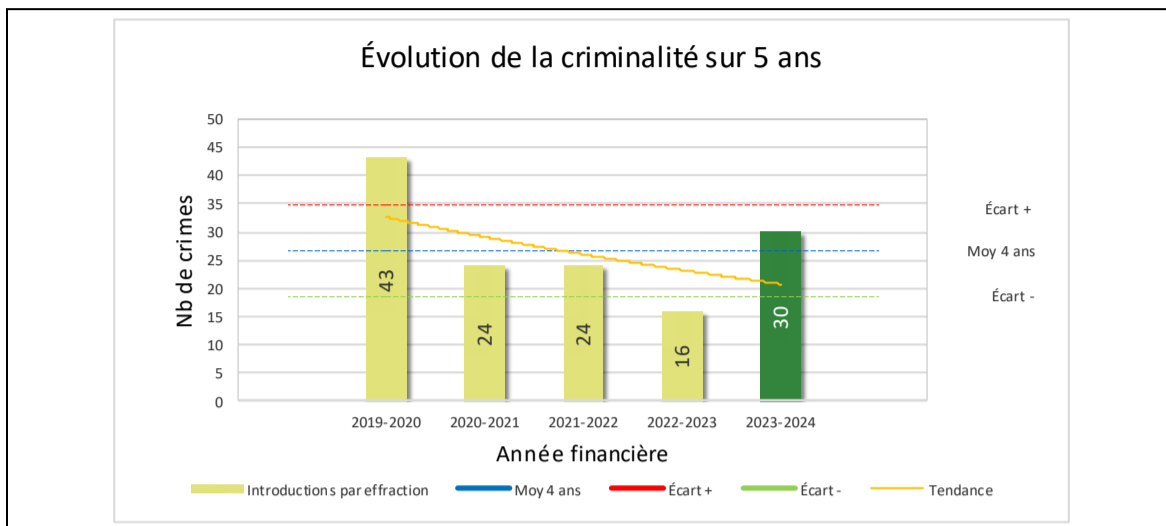
	2019-2020	2020-2021	2021-2022	2022-2023	2023-2024
<b>Autres criminalités</b>					
3000- Autres infractions au Code criminel <sup>1</sup>	40	31	52	44	45
4000 5000 - Loi régl. drogues et stupéfiants	7	9	7	2	11
6000- Infractions aux autres lois fédérales	1	1	1	0	0
7000- Infractions aux lois provinciales	25	13	23	25	34
<b>Autres criminalités :</b>	<b>73</b>	<b>54</b>	<b>83</b>	<b>71</b>	<b>90</b>
<b>Activités policières</b>					
A- Assistances	25	42	35	43	34
B- Permis	17	6	11	14	17
E- Enquêtes	138	125	158	154	170
F- Événements relatifs à la RACJ <sup>2</sup>	3	3	20	26	27
P- Objets perdus ou trouvés	11	1	15	7	7
R- Interventions policières <sup>3</sup>	146	140	215	207	252
V- Véhicules retrouvés ou remisés	5	6	13	13	18
X- Interpellation, observation et autre	32	35	45	41	49
<b>Activités :</b>	<b>377</b>	<b>358</b>	<b>512</b>	<b>505</b>	<b>574</b>
<b>Total criminalité et activités :</b>	<b>722</b>	<b>724</b>	<b>914</b>	<b>915</b>	<b>1 097</b>

1 La catégorie « Autres infractions au Code criminel » comprend différentes infractions telles : utilisation de monnaie contrefaite, avoir troublé la paix, évasion d'une garde légale, action indécente, production et distribution de pornographie juvénile, voyeurisme, leurre au moyen d'un ordinateur, appel téléphonique indécent, menace, incitation publique à la haine, etc.

2 La Régie des alcools, des courses et des jeux.

3 La catégorie « Interventions policières » comprend notamment les cas suivants : plainte de bruit, chicane de famille, service d'ordre, escorte de véhicule, affaire civile, transfert de détenu et de personne en crise, assistance au public, prise d'empreintes digitales, personne en détresse, etc.

GRAPHIQUE 14 : INTRODUCTIONS PAR EFFRACTION AU COURS DES DERNIÈRES ANNÉES



Le graphique 14 démontre que le nombre d'introductions par effraction de cette année est supérieur au nombre moyen depuis les quatre dernières années. Ce type de crime présente une augmentation par rapport aux années antérieures.

## INTERVENTIONS EN MILIEU SCOLAIRE / JEUNESSE<sup>5</sup>

Cette section présente les différentes interventions réalisées en milieu scolaire. Le nombre d'élèves rencontrés dans le tableau suivant est en lien avec les dossiers d'enquête ou de tous types de rencontres.

INTERVENTIONS EN MILIEU SCOLAIRE / JEUNESSE	Année courante
Nombre d'enquêtes relatives au PIMS	55
Nombre d'élèves rencontrés	1 709
Nombre d'établissements scolaires où une enquête a eu lieu	15

Nombre d'établissements scolaires sur le territoire	12
---	----

Tout au long de l'année, plusieurs patrouilles préventives ont eu lieu de façon à accroître la visibilité policière dans les zones scolaires. De nombreuses activités ont été réalisées en prévention et répression dans les établissements d'enseignement du territoire. Diverses rencontres ont été tenues avec les directions d'écoles et autres partenaires du milieu. Ci-dessous se retrouvent quelques faits saillants :

- Visionnement de la vidéo de dramatisation avec le personnel d'un établissement d'enseignement dans le cadre du Plan de Réponse pour des Établissements Sécuritaires (PRES).
- Réalisation d'une opération cinémomètre « vivant ». Cette opération de visibilité a permis de constater une diminution de la vitesse des véhicules en zones scolaires.
- Opération conjointe avec les agents du Contrôle routier Québec (CRQ) pour faire de la sensibilisation dans les zones scolaires.
- Rencontre d'élèves pour présenter le rôle du Policier intervenant en milieu scolaire (PIMS).

---

<sup>5</sup> La Sûreté est actuellement en négociation depuis le 1<sup>er</sup> avril 2022 avec l'Association des policières et policiers provinciaux du Québec (APPQ) relativement au renouvellement du contrat de travail de ses membres. Pendant la durée de ces négociations, le personnel d'encadrement des postes de la Sûreté a mis en place une méthode alternative de collecte d'information des activités policières. Conséquemment et bien que les activités continuent d'être réalisées sur le terrain, il sera difficile de comparer les statistiques antérieures des postes avec celles qui sont et seront collectées et analysées pendant l'application des moyens de sensibilisation par les membres de l'APPQ.

## INTERVENTIONS PAR DES UNITÉS DE SOUTIEN ET MESURES D'URGENCE

Cette section présente les interventions réalisées sur le territoire de la MRC par des unités de soutien régionales ou de mesures d'urgence au cours de l'année. Voici les détails de ces interventions.

- Présence du Bureau de la coordination et du soutien opérationnel (BCSO) à 7 reprises (recherche et assistance MRC).
- Présence de la Division de l'identité judiciaire – Secteur Est (technicien en scène de crime (12) et technicien en scène d'incendie (1)).
- Présence de la Division du module d'urgence (DMU) à 10 reprises dans le cadre de dossiers opérationnels (maître-chien, module d'intervention et sauveteur).
- Présence de la Division des enquêtes sur la contrebande (DICO), en partenariat avec les répondants ACCES-Alcool et les équipes de patrouille, pour mener 20 inspections systématiques dans des établissements licenciés.
- Présence de l'Équipe équestre en opération policière dans le cadre d'un dossier opérationnel.
- Présence de l'Équipe de lutte contre le proxénétisme dans le cadre d'un dossier opérationnel.

## ACTIVITÉS DIGNES D'INTÉRÊT ET ÉVÉNEMENTS MAJEURS

Le bulletin d'information policière du Centre de services en MRC de Sainte-Marie vous présente les réalisations entreprises localement par la Sûreté en matière de sécurité routière et récréotouristique, enquêtes criminelles et prévention. Vous y trouverez des actions concrètes en réponse aux enjeux et préoccupations soulevés par vos élus en matière de sécurité publique. Ces bulletins sont disponibles au <https://www.sq.gouv.qc.ca/bulletins/>

Voici les activités dignes d'intérêt et les événements majeurs ayant eu lieu au cours de l'année et qui n'ont pas été mentionnés dans les sections précédentes.

- Présence des policiers récréotouristiques sur le réseau. Que ce soit en véhicules tout terrain, motoneiges ou en bateaux, un total de 20 sorties a eu lieu sur les sentiers, aux abords des sentiers et sur les plans d'eau.
- Présence des policiers drogue niveau 1 sur le territoire. Ce sont 4 interventions d'importance où il y a eu perquisitions de stupéfiants. Cela représente des actions concrètes en matière de répression de la criminalité. Qu'elles soient initiées ou en réponse à un événement sur le territoire, les patrouilleurs ont notamment procédé aux saisies suivantes :
  - 206 431\$ en argent comptant;
  - 555 grammes de cannabis;
  - 178 plants de cannabis;
  - 1 100 comprimés de méthamphétamines;
  - 1 010 cigarettes de contrebande;
  - Cellulaires, armes à feu, munitions et matériel de contrebande.
- Opérations pour sensibiliser les usagers de la route à l'obligation d'être chaussé de pneus d'hiver au 1<sup>er</sup> décembre.
- Points de sensibilisation destinés à la population générale concernant la violence entre partenaires intimes.

La Sûreté effectue une révision de courtoisie pour ce rapport.