



RAPPORT ANNUEL D'ACTIVITÉS

POSTE DE LA MRC DES
JARDINS-DE-NAPIERVILLE
DE LA SÛRETÉ DU QUÉBEC

DU 1^{ER} AVRIL 2023 AU 31
MARS 2024



LISTE DES ABRÉVIATIONS, DES SIGLES ET DES ACRONYMES

APPQ	Association des policières et policiers du Québec
ASRP	Approche stratégique en résolution de problèmes
AVVR	Avis de vérification d'un véhicule routier
Bimestre	Période de deux mois consécutifs
BCSO	Bureau de coordination et de soutien opérationnel
CGA	Centre de gestion des appels
CRC	Centre de réponse aux citoyens
CSMRC	Centre de services MRC
CSP	Comité de sécurité publique
DG	Directeur général
DGA	Directeur général adjoint
ÉMIPIC	Équipe mixte d'intervention - Policiers et intervenants communautaires
MRC	Municipalité régionale de comté
NSPP	Normes et standards en police de proximité
OPS	Opération spéciale
PARL	Plan d'activité régional et local
PIMS / PIJ	Programme d'intervention en milieu scolaire / Policier intervenant jeunesse (projet pilote)
PLI-Élus	Plan de lutte contre l'intimidation des élus et des gestionnaires municipaux
RACJ	Régie des alcools, des courses et des jeux
SIGMA	Système informatisé de la gestion des mobiles et des appels
SRAO	Système de répartition des appels par ordinateur
TAQ	Tableau d'activités quotidiennes
TBG	Tableau de bord de gestion

MOT DU RESPONSABLE DE POSTE



C'est avec plaisir que je vous présente le rapport annuel d'activités du poste de la MRC des Jardins-de-Napierville de la Sûreté du Québec pour l'année financière 2023-2024. Conformément à nos engagements ainsi qu'aux priorités déterminées par le CSP, le déploiement de nos actions se poursuit sur l'ensemble du territoire couvert.

Vous retrouverez notamment dans ce rapport, les activités réalisées en lien avec les priorités locales ainsi que les statistiques relatives à la sécurité routière, aux règlements municipaux, aux événements criminels et finalement, celles au traitement des cartes d'appel.

Ce rapport et ses résultats vous permettront d'assurer le suivi de la performance des services de la Sûreté du Québec.

A handwritten signature in blue ink, appearing to be 'JS', written on a white background.

Sergent Jonathan Sicuro
Responsable de poste

RAPPORT ANNUEL D'ACTIVITÉS

PRIORITÉS LOCALES²

Voici les priorités locales identifiées par le CSP pour l'année 2023-2024 et le bilan des activités réalisées.

Priorité 1 : Milieu de vie jeunesse

DESCRIPTION DES ACTIVITÉS	COMMENTAIRES	NB ACTIVITÉS
Opérations en sécurité routière dans un milieu scolaire	Au cours de l'année, conformément à la planification mensuelle établie par les superviseurs de relève, les patrouilleurs ont été présents dans les milieux scolaires. Des opérations en sécurité routière ont été effectuées, des constats et des avertissements ont été émis.	n.d.
Opérations en visibilité dans un milieu scolaire		
Constats et avertissements dans un milieu scolaire		
Opérations en sécurité routière dans les parcs, patinoires et terrains de jeux	Au cours de l'année, conformément à la planification mensuelle établie par les superviseurs de relève, les patrouilleurs ont été présents dans les parcs, les patinoires et les terrains de jeux. Des opérations en sécurité routière ont été effectuées, des constats et des avertissements ont été émis.	n.d.
Opérations en visibilité dans les parcs, patinoires et terrains de jeux		
Constats et avertissements dans les parcs, patinoires et terrains de jeux		
Opérations en sécurité routière dans les « skatepark » et maisons de jeunes	Au cours de l'année, conformément à la planification mensuelle établie par les superviseurs de relève, les patrouilleurs ont été présents dans les skateparks et les maisons de jeunes. Des opérations en sécurité routière ont été effectuées, des constats et des avertissements ont été émis.	n.d.
Opérations en visibilité dans les « skatepark » et maisons de jeunes		
Constats et avertissements dans les « skatepark » et maisons de jeunes		

Priorité 2 : Présence et intervention afin de contrer le trafic de stupéfiants

DESCRIPTION DES ACTIVITÉS	COMMENTAIRES	NB ACTIVITÉS
Nombre de plans d'enquêtes locales (PEL) ouverts	Pour une partie de l'année 2023-2024, en plus du contrôle quotidien effectué par les patrouilleurs, une équipe dédiée aux plans d'enquêtes locales (PEL) a été mise sur pied. L'objectif était d'assurer un contrôle des stupéfiants sur le territoire de la MRC.	5
Nombre de plans d'enquêtes locales (PEL) fermés		4
Nombre de perquisitions		8
Nombre d'arrestations		42

Priorité 3 : Prévention auprès de personnes vulnérables

DESCRIPTION DES ACTIVITÉS	COMMENTAIRES	NB ACTIVITÉS
Activités de prévention auprès des jeunes et personnes âgées	Plusieurs activités de prévention avec les aînés et les jeunes ont été réalisées. Des opérations afin d'effectuer de la prévention pour les violences conjugales ont également été réalisées.	n.d.

² La Sûreté est actuellement en négociation depuis le 1^{er} avril 2022 avec l'Association des policières et policiers provinciaux du Québec (APPQ) relativement au renouvellement du contrat de travail de ses membres. Pendant la durée de ces négociations, le personnel d'encadrement des postes de la Sûreté a mis en place une méthode alternative de collecte d'information des activités policières. Conséquemment et bien que les activités continuent d'être réalisées sur le terrain, il sera difficile de comparer les statistiques antérieures des postes avec celles qui sont et seront collectées et analysées pendant l'application des moyens de sensibilisation par les membres de l'APPQ.

RAPPORT ANNUEL D'ACTIVITÉS

DEMANDES PONCTUELLES DES ÉLUS ET DES CITOYENS

Voici les demandes ponctuelles des élus et des citoyens qui ont été adressées à la Sûreté au cours de la dernière année.

DESCRIPTION DES DEMANDES (ACTION* V, T, C)	COMMENTAIRES	Nb REQUÊTES
Requêtes en matière de sécurité routière	<p>C Requête 2324-002 (2023-07-11) Non-respect de la limite de vitesse sur le rang des Sloan à Saint-Édouard. Résultats : quatre opérations ont été effectuées et aucun constat n'a été émis lors de celles-ci.</p> <p>C Requête 2324-005(2023-10-02) Non-respect de la limite de vitesse et circulation de motocross de jour les fins de semaine sur le Vieux Chemin à Hemmingford. Résultats : Sur deux opérations aucun constat n'a été émis.</p> <p>C Requête 2324-006(2023-10-02) Non-respect de la limite de vitesse sur la route 221 entre Napierville et Lacolle principalement durant les fins de semaine. Résultats : Sur sept opérations, sept constats pour non-respect de la limite de vitesse et un pour autre motif ont été émis.</p>	7
Requête en matière de sécurité récréotouristique	<p>C Requête 2324-001 (16 mai 2023) Vitesse excessive et bruit dérangeant d'un véhicule tout terrain sur le rang Saint-Louis à Sherrington. Résultats : Demande de surveillances transmise aux patrouilleurs.</p>	1

*LÉGENDE

(V) En validation : Requêtes reçues et en période d'évaluation afin de confirmer si elles sont fondées ou non et si elles nécessitent des interventions spécifiques.

(T) En traitement : Requêtes validées et fondées pour lesquelles des activités sont effectuées afin de régler la problématique visée (ex. : patrouilles, surveillances, radar, etc.).

(C) Clos : Requêtes qui sont résolues à la suite des activités effectuées ou qui sont non fondées.

RAPPORT ANNUEL D'ACTIVITÉS

PRÉVENTION³

Toujours en réponse aux besoins et aux réalités locales, les postes de la Sûreté tiennent des activités de prévention dans l'ensemble des municipalités qu'ils desservent, c'est-à-dire des mesures proactives et non pénales, qui ont pour but spécifique de réduire la criminalité en agissant sur les facteurs qui la déterminent, sur les circonstances et l'environnement dans lesquels sont commis les délits.

La grande majorité des activités de prévention se tiennent au quotidien, dans le cadre des interventions de l'ensemble des patrouilleurs.

Voici les principales activités de prévention réalisées au cours de la dernière année :

Activités de prévention réalisées au cours de l'année

DESCRIPTION DES ACTIVITÉS	COMMENTAIRES	NB ACTIVITÉS
Prévention en sécurité routière	<p>15 juillet 2023 : Kiosque de prévention en sécurité routière, se déroulant sur le site des festivités du 200e de Napierville et St-Cyprien.</p> <p>5 août 2023 : Kiosque de prévention sur la conduite avec les facultés affaiblies à l'exposition des voitures anciennes à Sainte-Clotilde. Remise de plusieurs képis et questionnaires sur les capacités affaiblies. Rencontre d'une centaine de participants.</p>	n.d.
Sécurité sur internet	<p>22 juillet 2023 : Kiosque de prévention au Parc Safari auprès des parents sur l'ère numérique et les sextos. Discussion avec plusieurs citoyens et enfants et remise des objets promotionnels de la SQ dont 35 fiches de prévention Être parent de préados ou d'ados à l'ère numérique du Centre canadien de protection de l'enfance, 55 cahiers à colorier, 125 bracelets C'est toi qui comptes!, 70 tatouages SQ et 30 képis ont été remis.</p> <p>15 et 16 novembre 2023 : Présentation du programme de prévention Mission : Techno-LOGIQUE à l'école secondaire Louis Cyr à une centaine d'élèves.</p>	n.d.
Prévention de la criminalité	<p>25 juin 2023 : Visites effectuées dans plusieurs commerces et stations-service de la MRC afin d'effectuer de la prévention sur le vol à l'étalage et le vol d'essence.</p> <p>8 novembre 2023 : Dans le cadre de la semaine de la prévention de la criminalité, distribution de dépliants de prévention de la fraude dans plusieurs commerces de la MRC.</p> <p>24 novembre 2023 : Présentation du programme de prévention Unité sans violence dans deux classes de l'école primaire de Sainte-Clotilde. Une cinquantaine d'élèves y ont participé.</p>	n.d.

³ La Sûreté est actuellement en négociation depuis le 1^{er} avril 2022 avec l'Association des policières et policiers provinciaux du Québec (APPQ) relativement au renouvellement du contrat de travail de ses membres. Pendant la durée de ces négociations, le personnel d'encadrement des postes de la Sûreté a mis en place une méthode alternative de collecte d'information des activités policières. Conséquemment et bien que les activités continuent d'être réalisées sur le terrain, il sera difficile de comparer les statistiques antérieures des postes avec celles qui sont et seront collectées et analysées pendant l'application des moyens de sensibilisation par les membres de l'APPQ.

RAPPORT ANNUEL D'ACTIVITÉS

	<p>7 mars 2024 : Dans le cadre du mois de la prévention de la fraude, une conférence a été donnée en partenariat avec Desjardins à des aînés de Napierville. Cette activité a permis de rencontrer 65 personnes et de distribuer 70 dépliants sur la fraude du faux représentant bancaire.</p>	
Sécurité à vélo	<p>21 juillet 2023 : Présentation du programme Génivélo à trois groupes de 35 jeunes au camp de jour de Napierville. Remise de 105 brassards de visibilité SAAQ et 105 guides de sécurité à vélo.</p> <p>1 août 2023 : Présentation du programme Génivélo au camp de jour de Saint-Bernard-de-Lacolle. Remise de 25 guides de sécurité à vélo et de 25 cahiers Génivélo.</p>	n.d.
Prévention sécurité des aînés	<p>15 juin 2023 : Plusieurs activités de prévention réalisées dans le cadre de la Journée mondiale de lutte contre la maltraitance faite aux aînés.</p>	n.d.
Prévention sécurité des enfants	<p>11 juillet 2023 : Présentation de l'atelier Mimi - Il faut sauver Duncan! au camp de jour de Saint-Rémi afin de faire de la prévention sur la sécurité des enfants. Lors de cette rencontre, il y a eu présentation et remise de cahiers d'activités Martin ne sort pas seul, jamais sans compagnon! du Centre canadien de protection de l'enfance ainsi qu' une période de questions. En tout, 100 cahiers ont été distribués.</p> <p>1 août 2023 : Présentation de l'atelier Mimi - Il faut sauver Duncan! au camp de jour de Saint-Bernard afin de faire de la prévention sur la sécurité des enfants. Lors de cette rencontre, il y a eu présentation et remise de cahiers d'activités Martin ne sort pas seul, jamais sans compagnon! du Centre canadien de protection de l'enfance) suivi d'une période de questions.</p>	n.d.

POLICE DE PROXIMITÉ⁴

La Sûreté du Québec s'est formellement engagée dans une approche professionnelle de type communautaire. Cette philosophie de travail comprend les cinq grands principes suivants :

- La présence familiale;
- La qualité du service aux citoyens;
- Le partenariat avec la population;
- La consultation de la clientèle;
- La résolution de problèmes.

Cette section présente les principales activités réalisées par l'approche de police de proximité.

Présence familiale et parrainage

À la Sûreté du Québec, la présence familiale s'exprime par l'approche RELAIS.

Voici les principales activités de parrainage (qui visent la création de liens privilégiés avec les acteurs clés de la municipalité) ayant pour objectif la capacité d'être proactif dans la résolution de problématiques en matière de sécurité publique. Ces activités sont en lien avec les priorités locales identifiées par le CSP.

Notons que le rôle du CLPC s'est bonifié dans le cadre de la révision du programme de parrainage. L'approche RELAIS, vise la multiplication des liens d'échanges privilégiés avec des acteurs clés provenant de différentes sphères. C'est une approche intégrée, de concertation et de résolution de problème en sécurité publique.

DESCRIPTION DES ACTIVITÉS	COMMENTAIRES	NB ACTIVITÉS
Communication avec les DG et les élus	Plusieurs communications ont eu lieu avec les différents acteurs clés de la MRC.	n.d.
Communication avec un acteur clé des services municipaux		
Communication avec un acteur clé du milieu scolaire		
Communication avec un acteur clé du milieu de la santé		
Communication avec un acteur clé du milieu communautaire ou des affaires		
Communication avec un partenaire en sécurité publique		

Résolution de problèmes

L'approche stratégique en résolution de problèmes (ASRP) permet d'associer des incidents autrement traités un par un, d'en dégager une compréhension globale et de rechercher des solutions durables, le tout en ayant recours aux partenaires et aux ressources des milieux affectés par des problématiques communes.

Voici les incidents traités par l'approche stratégique en résolution de problèmes au cours de la dernière année :

DESCRIPTION ET COMMENTAIRES
Aucun pour la période.

⁴ La Sûreté est actuellement en négociation depuis le 1^{er} avril 2022 avec l'Association des policières et policiers provinciaux du Québec (APPQ) relativement au renouvellement du contrat de travail de ses membres. Pendant la durée de ces négociations, le personnel d'encadrement des postes de la Sûreté a mis en place une méthode alternative de collecte d'information des activités policières. Conséquemment et bien que les activités continuent d'être réalisées sur le terrain, il sera difficile de comparer les statistiques antérieures des postes avec celles qui sont et seront collectées et analysées pendant l'application des moyens de sensibilisation par les membres de l'APPQ.

RAPPORT ANNUEL D'ACTIVITÉS

Programme de cadets

Le programme de cadets de la Sûreté existe depuis 2009. Au fil des années, le nombre de cadets, ainsi que le nombre de MRC intéressées à ce programme n'ont cessé d'augmenter. Les coûts liés au programme sont partagés entre la Sûreté et le partenaire municipal impliqué. De plus, depuis 2021, la Sûreté autorise la bonification du Programme de cadets avec l'ajout d'heures bonifiées, et ce, financées entièrement par les partenaires qui en font la demande.

À cet effet, la MRC se prévaut des services de cadets depuis 2017. L'été dernier, 2 cadets sont venus bonifier l'offre de la Sûreté du Québec sur notre territoire.

Le programme de cadets permet d'accentuer la visibilité de l'organisation sur son territoire, de soutenir le modèle de police de proximité et de bonifier l'offre de service en prévention de la criminalité. Il représente donc un service à valeur ajoutée pour plusieurs types de clientèle, soit les citoyens et les MRC/municipalités (visibilité), les cadets (recrutement et développement), les policiers (soutien) et la Sûreté.

Récemment, la raison d'être du Programme de cadets a été précisée, en fonction de trois objectifs mesurables, soit :

- Élargir le nombre d'activités de prévention, de parrainage ou de rapprochement avec les communautés, en période estivale.
- Offrir une expérience de travail au sein d'un milieu policier pour les étudiants aspirants policiers.
- Maintenir le nombre potentiel de candidats-cadets pour le recrutement de policiers de la Sûreté.

Les responsables de poste et les coordonnateurs désignés, de concert avec les élus, participent à la planification des tâches des cadets en considérant l'ensemble des besoins des partenaires et de la clientèle.

Voici les principales activités qui ont été effectués par les cadets au cours de la dernière année.

DESCRIPTION DES ACTIVITÉS	COMMENTAIRES	NB ACTIVITÉS
Surveillance à pied	Plusieurs surveillances à pied et à vélo près des parcs, écoles et commerces ont été réalisées.	107
Surveillance à vélo		14
Participation à un programme de prévention et de relations communautaires	<p>23 et 24 juin 2023 : Présence à diverses activités organisées dans le cadre de la fête nationale de la Saint-Jean-Baptiste dans les municipalités de Saint-Rémi, Napierville, Saint-Jacques-le-mineur et Hemmingford.</p> <p>11 juillet 2023 : Présentation de l'atelier Mimi : Il faut sauver Duncan au camp de jour de Saint-Michel afin de sensibiliser les jeunes aux dangers afin qu'ils développent les bonnes réactions et adoptent un comportement prudent. Lors de cette activité, une centaine de cahiers <i>d'activités Martin de sort pas seul, jamais sans compagnon!</i> du Centre Canadien de protection de l'enfance ont été distribués aux enfants présents.</p> <p>18 et 21 juillet 2023 : Présentation de l'atelier Génivélo et du Garage 529 aux camps de jour de Napierville et de Saint-Rémi. Plus de 500 enfants ont été rencontrés et des outils de prévention sur la sécurité à vélo ont été distribués.</p> <p>21 juillet 2023 : Visites effectuées dans plusieurs pharmacies à Saint-Rémi, Napierville et Hemmingford afin d'effectuer de la prévention sur le vol à l'étalage.</p> <p>15 et 16 juillet 2023 : Présence aux festivités organisées dans le cadre du 200^e anniversaire de Napierville.</p> <p>5 août 2023 : Kiosque réalisé à Sainte-Clotilde afin de faire de la prévention sur la conduite avec les facultés affaiblies à l'exposition de voitures anciennes. Environ 100 personnes ont été rencontrées et une trentaine d'outils de prévention ont été distribués.</p>	81
Rencontre de partenaires	Plusieurs rencontres avec des partenaires ont eu lieu telles que les responsables de différents camps de jours et des maires.	17

RAPPORT ANNUEL D'ACTIVITÉS

Activités communautaires réalisées au cours de l'année

Cette section présente les activités communautaires dans lesquelles les membres du poste se sont impliqués au cours de la dernière année.

DESCRIPTION ET COMMENTAIRES
4 avril 2023 : Participation à la collecte de sang d'Héma-Québec à Napierville afin d'aider les organisateurs.
27 mai 2023 : Présence à la Fête de la famille à Saint-Jacques-le-mineur afin de discuter avec les personnes présentes. Plusieurs jeunes ont visité le véhicule de police et s'intéressaient aux différents équipements qui sont utilisés par les policiers.
28 mai 2023 : Participation des policiers à vélo à la journée de sécurité à bicyclette organisée par le Club optimiste de Sainte-Clotilde.
14 octobre 2023 : Présence à l'activité portes ouvertes à la caserne de pompiers de Saint-Rémi avec la mascotte Polixe. Une centaine de personnes ont participer à cette activité.
31 octobre 2023 : Présence des patrouilleurs dans les municipalités sur le réseau afin d'effectuer de la visibilité préventive et distribution de bonbons.

STATISTIQUES OPÉRATIONNELLES

Cette section est consacrée aux statistiques de :

- Sécurité des réseaux de transport
- Règlements municipaux
- Cartes d'appel
- Criminalité

Les résultats qui vous sont présentés dans cette section vous permettront d'apprécier tout particulièrement la performance de la Sûreté au cours de la dernière année.

Afin de mettre ces données en perspective et d'en analyser l'évolution, vous pouvez également les comparer avec les données des quatre dernières années.

De plus, afin d'en faciliter l'analyse, ces données vous sont présentées à l'aide de deux types de graphiques.

Chacun des graphiques de type « *histogramme* » indique les résultats pour les cinq dernières années. Une ligne trace la moyenne des quatre dernières années.

Ces graphiques permettent aussi de situer les résultats de la dernière année par rapport à la **zone d'écart moyen**. L'écart moyen est calculé à partir de la moyenne des différences entre les données de chacune des années par rapport à la moyenne des quatre dernières années. Visuellement, il s'agit de la zone comprise entre les lignes « écart + » et « écart - ». Les résultats qui s'éloignent de cette zone méritent une attention particulière du CSP.

Des graphiques circulaires, ou de type « *pointe de tarte* », accompagnent également des histogrammes afin d'illustrer plus précisément la répartition des catégories d'événements plus préoccupants.

Notez que les données de cette section concernent l'ensemble du territoire couvert par les effectifs du poste de la MRC des Jardins-de-Napierville. Les résultats pour chacune des municipalités vous sont présentés en annexes.

Un écart aux données présentées dans les rapports annuels précédents peut être attribuable à la modification du statut ou à l'évolution d'un dossier après la production du rapport annuel.

À surveiller : Depuis le mois de juin 2017, certains postes MRC ont été convertis en postes mixtes et gèrent désormais aussi le travail fait sur les autoroutes. Ce changement a pour conséquence d'ajouter les statistiques autoroutières à même celles de la MRC.

Statistiques extraites du Tableau de bord le : 2024-05-06

RAPPORT ANNUEL D'ACTIVITÉS

La sécurité des réseaux de transport

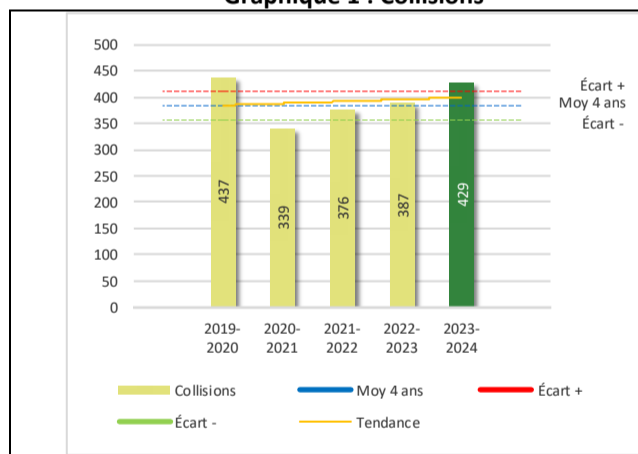
Tableau 1 Nombre de collisions et d'interventions couvertes sur le territoire au cours des dernières années

		2019-2020	2020-2021	2021-2022	2022-2023	2023-2024
Collisions						
	Collisions mortelles	2	3	2	1	3
	Collisions avec blessés graves	4	7	7	5	7
	Collisions avec blessés légers	98	104	97	99	112
	Autres collisions avec blessés ¹	1	3	3	3	1
	Collisions matérielles	332	222	267	279	306
	Sous-total :	437	339	376	387	429
Interventions						
	Avertissements nautiques	0	0	0	0	0
	Capacités affaiblies	68	37	33	50	71
	Autres crimes ²	51	35	47	60	55
	Constats provinciaux	2 479	1 815	657	1 983	1 689
	Constats municipaux	1 360	1 697	2 689	1 270	1 168
	AVVR ³	138	120	95	68	51
	Avertissements	1 058	612	633	618	704
	Sous-total :	5 154	4 316	4 154	4 049	3 738

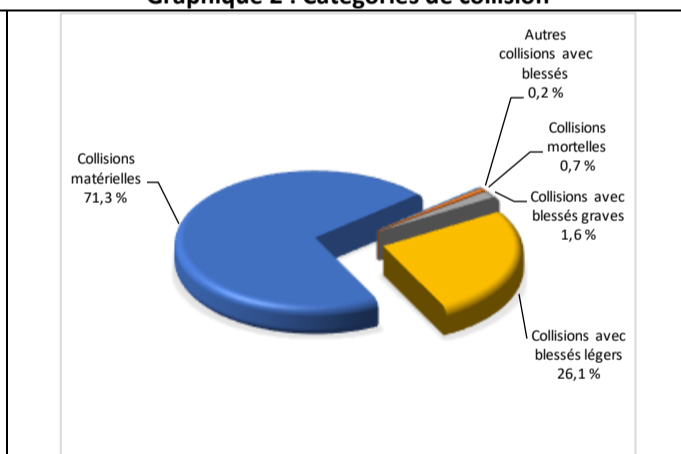
- 1 La catégorie « Autres collisions avec blessés » comprend les cas survenus hors des chemins publics.
- 2 La catégorie « Autres crimes » comprend les cas de conduite dangereuse, de poursuite, de délit de fuite, de conduite de véhicule routier pendant une interdiction (de conduire).
- 3 Avis de vérification d'un véhicule routier.

Évolution du nombre de collisions au cours des dernières années et portrait par catégories de collisions pour l'année courante

Graphique 1 : Collisions



Graphique 2 : Catégories de collision



Collisions

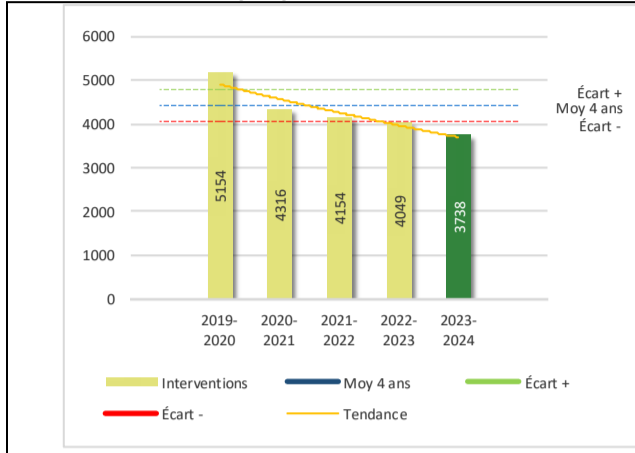
Le graphique 1 permet de constater une tendance à la hausse du bilan routier au cours des cinq dernières années. Le total des collisions de l'année courante, qui est de 429, se situe au-dessus de l'écart supérieur. Le bilan des collisions de l'année courante accuse un recul significatif par rapport aux années précédentes.

La variation la plus importante se situe au niveau des collisions matérielles qui affichent une augmentation de 27 par rapport à l'année précédente. Cette détérioration est en accord avec la tendance observée pour les quatre années précédentes de ce type de collision.

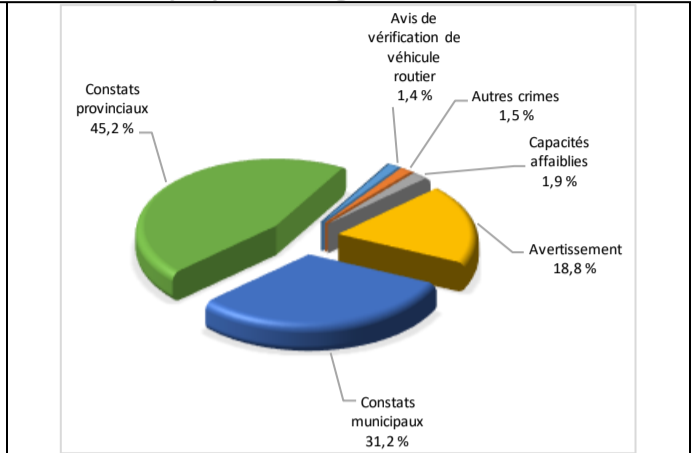
RAPPORT ANNUEL D'ACTIVITÉS

Évolution du nombre d'interventions au cours des dernières années et portrait par catégories d'intervention pour l'année courante

Graphique 3 : Interventions



Graphique 4 : Catégories d'intervention

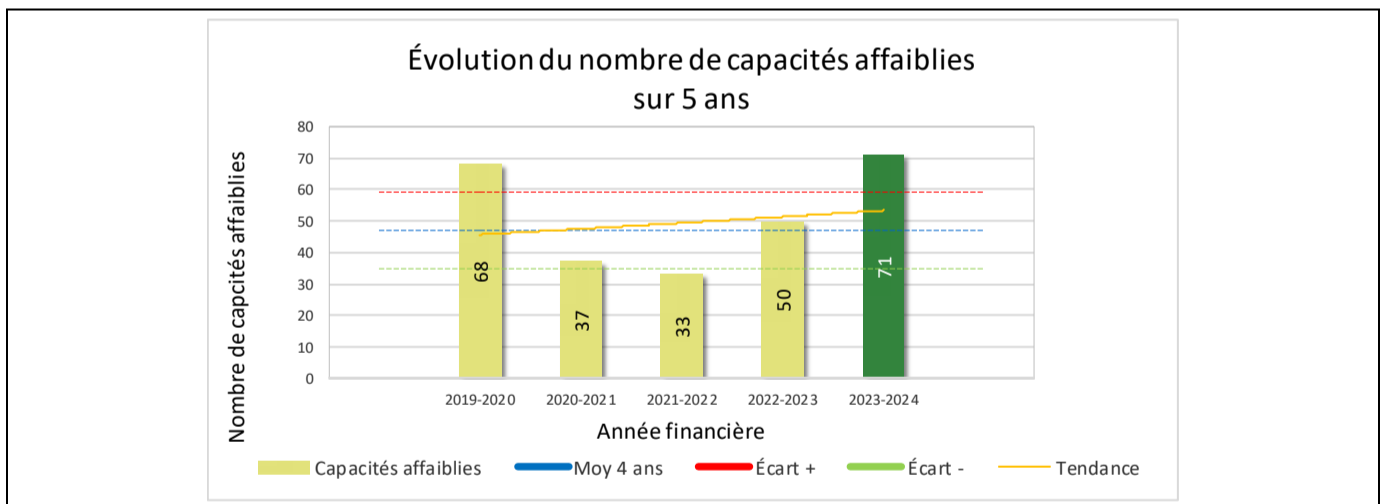


Interventions

Le graphique 3 présente une diminution du nombre d'interventions réalisées au cours de l'année courante par rapport aux années précédentes. Les résultats de l'année courante se situent en dessous de l'écart inférieur ce qui signifie que les résultats accusent un recul statistiquement significatif par rapport au bilan des quatre dernières années de la MRC.

La variation la plus importante se situe au niveau des constats provinciaux qui affichent une diminution de 294 interventions par rapport à l'année précédente.

Graphique 5 : Capacités affaiblies au cours des dernières années



Le graphique 5 présente l'évolution des capacités affaiblies. Une augmentation de 21 par rapport à l'année dernière est constatée pour l'année en cours.

RAPPORT ANNUEL D'ACTIVITÉS

Règlements municipaux

Tableau 2 Nombre de constats émis pour des infractions aux règlements municipaux sur le territoire au cours des dernières années

Domaine	2019-2020	2020-2021	2021-2022	2022-2023	2023-2024
1) Alarmes ¹	0	0	2	0	0
2) Vente	3	0	0	0	4
3) Circulation ²	197	141	99	194	104
4) Paix, bon ordre et sécurité publique	110	106	92	110	94
5) Nuisance	37	57	49	33	38
Total :	347	304	242	337	240

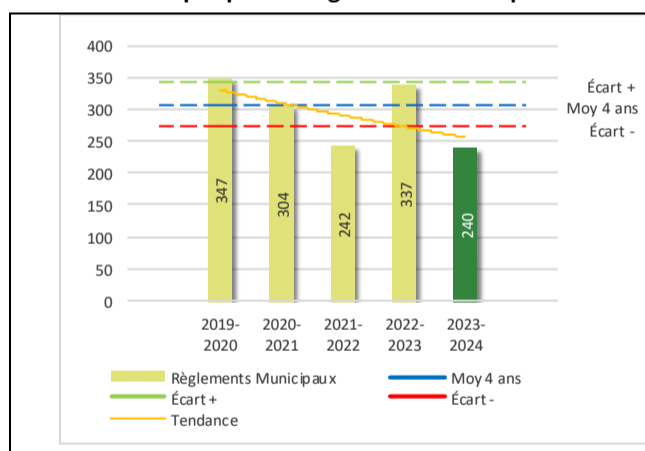
1 Les « Alarmes » du Tableau 2 font référence à des constats municipaux émis en vertu de la réglementation existante suite à des déplacements non fondés; tandis que les « Alarmes » du Tableau 3 sont des alarmes relayées par un central au CGA donnant lieu à un déplacement, mais pas nécessairement à un constat.

2 Types d'infraction de la circulation : endroits interdits, virages en « U », avertissement sonore, crissement des pneus, courses, et autres infractions impliquant des piétons, des animaux, des véhicules lourds, des véhicules d'urgence, etc.

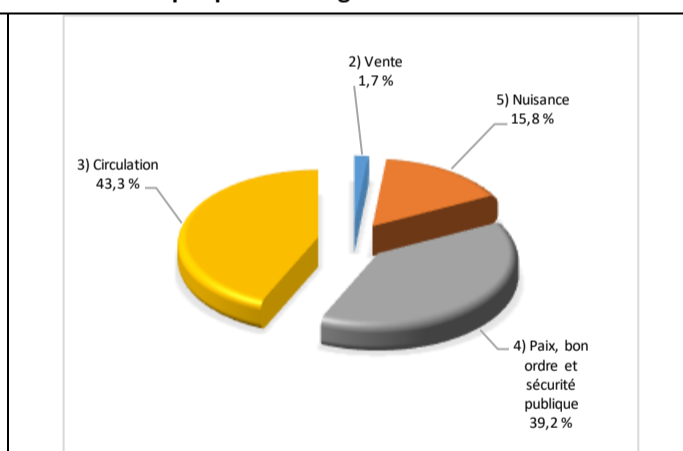
Le nombre de constats émis pour des infractions aux règlements municipaux a connu une diminution au cours de la dernière année. Les policiers ont émis un total de 240 constats.

Évolution du nombre de constats émis pour des infractions aux règlements municipaux au cours des dernières années et portrait par catégories d'intervention pour l'année courante

Graphique 6 : Règlements municipaux



Graphique 7 : Catégories d'intervention



Le graphique 6 démontre que le nombre de constats municipaux émis cette année est inférieur au nombre moyen de constats émis depuis les quatre dernières années.

Les résultats de l'année courante se situent en dessous de l'écart inférieur. Les résultats accusent un recul statistiquement significatif par rapport au bilan des quatre dernières années de la MRC.

RAPPORT ANNUEL D'ACTIVITÉS

Cartes d'appel

Depuis le 1^{er} décembre 2021, une nouvelle priorité a été ajoutée, soit la priorité 0. Il est donc possible qu'une baisse du total des cartes d'appel de priorité 1 soit observée.

Les définitions des priorités sont les suivantes :

- **Priorité 0**
Événement *critique à très haut risque* pour la sécurité des personnes et nécessitant une *intervention policière immédiate*.
- **Priorité 1**
Événement *à risque* ou nécessitant une *intervention policière rapide*.
- **Priorité 2**
Événement *sans risque* pour la sécurité des personnes et pour lequel *l'intervention policière est différée, avec déplacement* policier, sur rendez-vous ou après avoir répondu aux événements P0 ou P1 en cours.
- **Priorité 3**
Événement *sans risque* pour la sécurité des personnes et pour lequel *l'intervention policière est différée, sans déplacement* policier, sur rendez-vous téléphonique avec un membre du Centre de réponse aux citoyens (CRC) ou avec un patrouilleur; ou bien par déplacement du citoyen au poste de la Sûreté.

Ce rapport d'activités étant lié aux ententes de service pour la desserte en MRC, les cartes d'appel issues de communautés autochtones ne sont plus compilées depuis le 1^{er} février 2023. Celles-ci font l'objet d'une reddition de compte distincte. Les données antérieures sur les cartes d'appel ont été rétroactivement corrigées pour faciliter la comparaison avec les présentes données.

Tableau 3 Nombre de cartes d'appel sur le territoire au cours des dernières années

	2019-2020		2020-2021		2021-2022		2022-2023		2023-2024	
Priorité 0	0		0		52		178		182	
Priorité 1	1 740		1 493		1 350		1 144		1 346	
Priorité 2	2 665		2 667		2 541		2 654		2 797	
Priorité 3	601		688		711		772		856	
Total :	5 006		4 848		4 654		4 748		5 181	
Alarmes¹	Nb	%	Nb	%	Nb	%	Nb	%	Nb	%
	521	10%	349	7%	365	8%	318	7%	351	7%

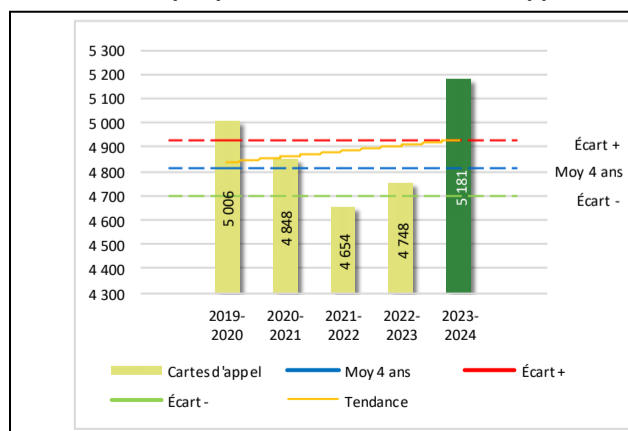
¹ Les « Alarmes » du Tableau 2 font référence à des constats municipaux émis en vertu de la réglementation existante suite à des déplacements non fondés; tandis que les « Alarmes » du Tableau 3 sont des alarmes relayées par un central au CGA donnant lieu à un déplacement, mais pas nécessairement à un constat.

Le tableau 3 des cartes d'appel trace le portrait des données de l'année courante par catégories. Par rapport à l'année précédente, le nombre total de cartes d'appel a augmenté de 433.

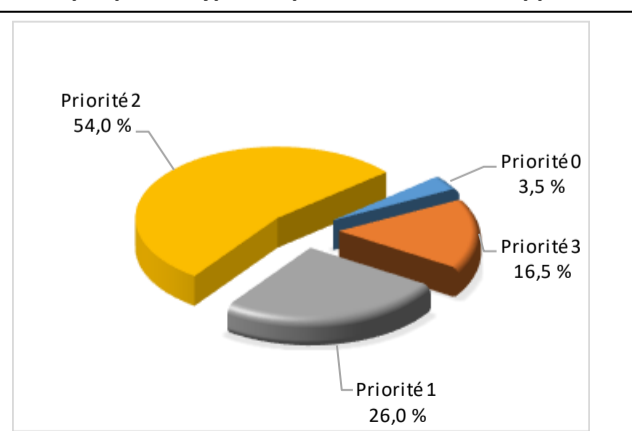
De plus, il est important de souligner le nombre d'appels et de dossiers traités par le *Centre de réponse aux citoyens* (CRC). Le CRC vise à offrir une alternative pour le citoyen qui communique avec la Sûreté via un centre de gestion des appels (CGA) et ce, pour les appels et/ou dossiers ne requérant pas le déplacement d'un policier. Pour l'année 2023 -2024, les policiers assignés au CRC ont répondu à 80 appels et ont ouvert 62 dossiers pour la MRC des Jardins-de-Napierville.

Évolution du nombre de cartes d'appel au cours des dernières années et portrait par types de priorité de cartes d'appel pour l'année courante

Graphique 8 : Nombre de cartes d'appel



Graphique 9 : Types de priorité de cartes d'appel



RAPPORT ANNUEL D'ACTIVITÉS

Le graphique 8 illustre la fluctuation du nombre total de cartes d'appel au cours des cinq dernières années. Nous constatons que le nombre de cartes d'appel enregistré pour cette année se situe en au-dessus de la moyenne.

Le graphique 9 indique que les cartes d'appel de priorité 2 sont les plus nombreuses à être enregistrées pour cette année.

RAPPORT ANNUEL D'ACTIVITÉS

La criminalité

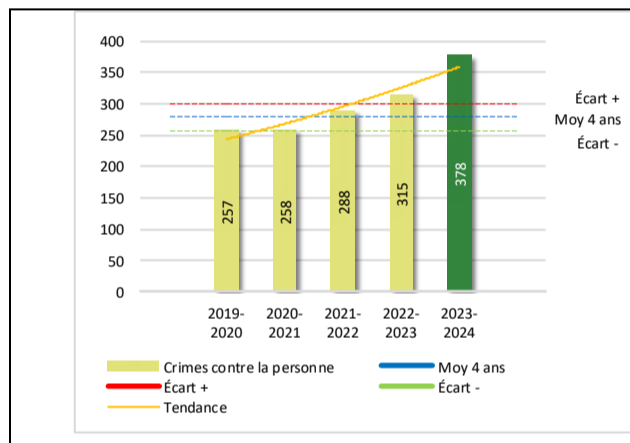
Tableau 4 Nombre de crimes contre la personne sur le territoire au cours des dernières années

	2019-2020	2020-2021	2021-2022	2022-2023	2023-2024
1000- Crimes contre la personne ¹					
Infractions entraînant la mort	0	0	0	0	1
Agressions sexuelles	35	29	42	54	42
Voies de fait	120	162	162	145	185
Vols qualifiés	5	3	7	4	1
Autres crimes contre la personne ²	97	64	77	112	149
Crimes contre la personne :	257	258	288	315	378

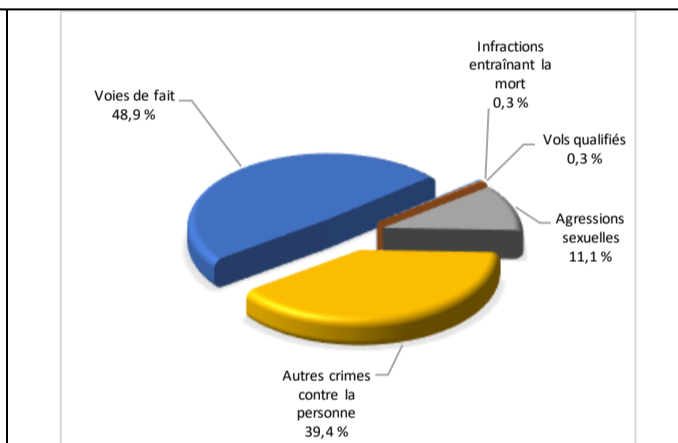
- 1 La section « Crimes contre la personne » présente le nombre de victimes d'actes criminels. Les sections suivantes présentent le nombre de dossiers opérationnels.
- 2 À titre informatif, les « Autres crimes contre la personne » incluent les cas d'enlèvement, de séquestration, d'extorsion, de profération de menaces, d'intimidation, etc.

Évolution du nombre de crimes contre la personne au cours des dernières années et portrait par catégories de crime contre la personne pour l'année courante

Graphique 10 : Nombre de crimes contre la personne



Graphique 11 : Catégories de crime contre la personne



Le graphique 10 présente le nombre de crimes contre la personne au cours des cinq dernières années.

Les résultats de l'année courante se situent au-dessus de la moyenne et de l'écart supérieur. Les résultats accusent un recul significatif par rapport au bilan des quatre dernières années de la MRC.

Le graphique 11 spécifie le nombre d'événements pour chacune des catégories des crimes contre la personne. Les voies de fait sont le type de crimes le plus fréquent pour cette année.

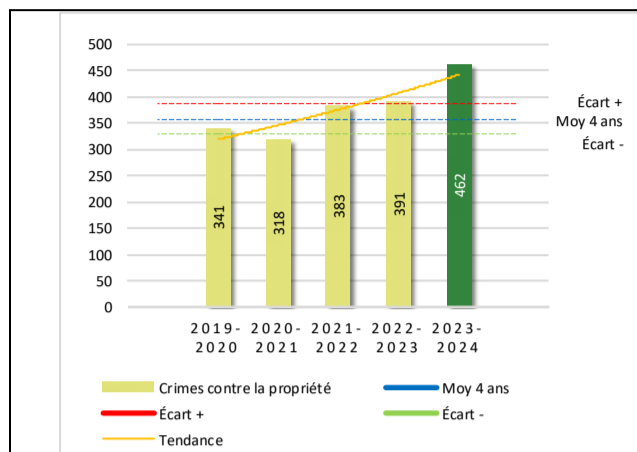
Tableau 5 Nombre de crimes contre la propriété sur le territoire au cours des dernières années

	2019-2020	2020-2021	2021-2022	2022-2023	2023-2024
2000- Crimes contre la propriété					
Incendies criminels	4	2	5	9	3
Introductions par effraction	76	56	47	30	62
Vols simples	71	60	109	87	122
Vols de véhicule	56	39	36	74	55
Recels	9	3	6	3	20
Fraudes	68	117	122	131	133
Méfais	57	41	58	57	67
Crimes contre la propriété :	341	318	383	391	462

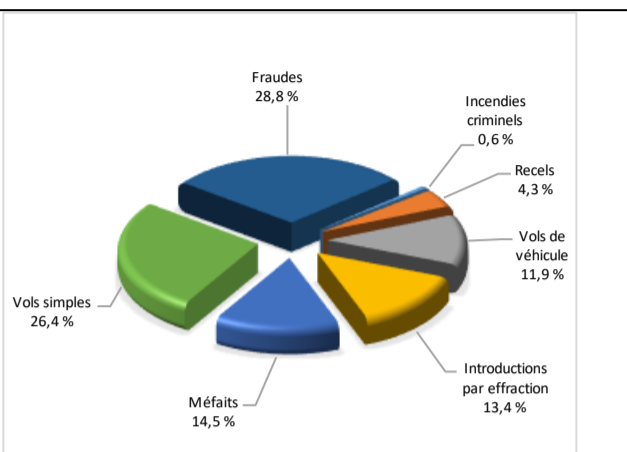
RAPPORT ANNUEL D'ACTIVITÉS

Évolution du nombre de crimes contre la propriété au cours des dernières années et portrait par catégories de crime contre la propriété pour l'année courante

Graphique 12 : Nombre de crimes contre la propriété



Graphique 13 : Catégories de crime contre la propriété



Le graphique 12 présente les crimes contre la propriété des cinq dernières années.

Les résultats de l'année courante se situent au-dessus de l'écart supérieur. Les résultats accusent un recul significatif par rapport au bilan des quatre dernières années de la MRC.

Le graphique 13 indique le nombre d'événements pour chacune des catégories de crimes contre la propriété. Les fraudes sont le type de crimes le plus fréquent au cours de l'année.

Tableau 6 Autres criminalités et interventions sur le territoire au cours des dernières années

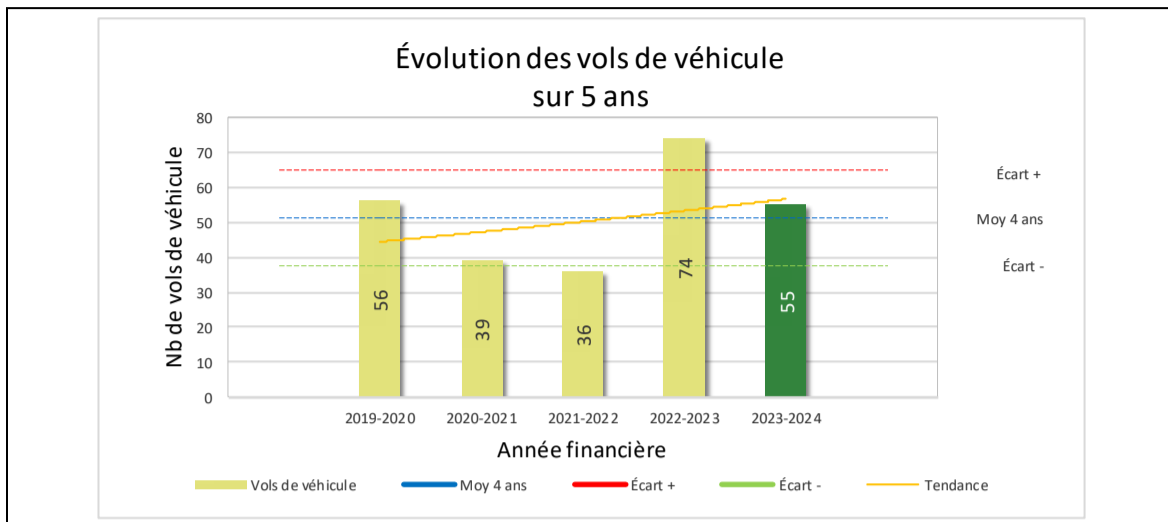
	2019-2020	2020-2021	2021-2022	2022-2023	2023-2024
Autres criminalités					
3000- Autres infractions au Code criminel ¹	67	59	60	70	78
4000 5000 - Loi régl. drogues et stupéfiants	19	32	30	37	39
6000- Infractions aux autres lois fédérales	5	29	15	2	2
7000- Infractions aux lois provinciales	220	104	164	140	194
Autres criminalités :	311	224	269	249	313
Activités policières					
A- Assistances	44	49	97	97	123
B- Permis	2	5	9	13	13
E- Enquêtes	191	188	186	224	295
F- Événements relatifs à la RACJ ²	20	3	30	17	27
P- Objets perdus ou trouvés	6	5	9	9	17
R- Interventions policières ³	259	266	308	325	415
V- Véhicules retrouvés ou remisés	28	15	72	114	114
X- Interpellation, observation et autre	97	59	117	115	108
Activités :	647	590	828	914	1 112
Total criminalité et activités :	1 556	1 390	1 768	1 869	2 265

1 La catégorie « Autres infractions au Code criminel » comprend différentes infractions telles : utilisation de monnaie contrefaite, avoir troublé la paix, évasion d'une garde légale, action indécente, production et distribution de pornographie juvénile, voyeurisme, leurre au moyen d'un ordinateur, appel téléphonique indécent, menace, incitation publique à la haine, etc.

2 La Régie des alcools, des courses et des jeux.

3 La catégorie « Interventions policières » comprend notamment les cas suivants : plainte de bruit, chicane de famille, service d'ordre, escorte de véhicule, affaire civile, transfert de détenu et de personne en crise, assistance au public, prise d'empreintes digitales, personne en détresse, etc.

GRAPHIQUE 14 : VOLS DE VÉHICULE AU COURS DES DERNIÈRES ANNÉES



Le graphique 14 démontre que le nombre 55 de cette année est légèrement supérieur à la moyenne (51) des quatre dernières années mais une diminution par rapport à l'année dernière.

Ce type de crime présente une légère augmentation par rapport aux années antérieures.

INTERVENTIONS EN MILIEU SCOLAIRE / JEUNESSE⁵

Cette section présente les différentes interventions réalisées en milieu scolaire. Elles doivent donc être distinctes des informations insérées dans la section « Prévention » au début du rapport annuel.

Le nombre d'élèves rencontrés dans le tableau suivant est en lien avec les dossiers d'enquête ou de tous types de rencontres.

INTERVENTIONS EN MILIEU SCOLAIRE / JEUNESSE	Année courante
Nombre d'enquêtes relatives au PIMS	n.d.
Nombre d'élèves rencontrés	n.d.
Nombre d'établissements scolaires où une enquête a eu lieu	n.d.
Nombre d'établissements scolaires sur le territoire	14

⁵ La Sûreté est actuellement en négociation depuis le 1^{er} avril 2022 avec l'Association des policières et policiers provinciaux du Québec (APPQ) relativement au renouvellement du contrat de travail de ses membres. Pendant la durée de ces négociations, le personnel d'encadrement des postes de la Sûreté a mis en place une méthode alternative de collecte d'information des activités policières. Conséquemment et bien que les activités continuent d'être réalisées sur le terrain, il sera difficile de comparer les statistiques antérieures des postes avec celles qui sont et seront collectées et analysées pendant l'application des moyens de sensibilisation par les membres de l'APPQ.

RAPPORT ANNUEL D'ACTIVITÉS

INTERVENTIONS PAR DES UNITÉS DE SOUTIEN ET MESURES D'URGENCE

Cette section présente les interventions réalisées sur le territoire de la MRC par des unités de soutien régionales ou de mesures d'urgence au cours de l'année. Voici les détails de ces interventions.

MISSION / TYPE DE SUPPORT	NOMBRE DE MISSION/SUPPORT	NOMBRE DE POLICIERS	DURÉE TOTALE - HEURES
Maître-chien	9	9	41
Module d'intervention	1	4	12
VTT	1	2	6
Sauveteur	1	2	9
TOTAL	12	17	68

En collaboration avec le Bureau de coordination et du soutien opérationnel (BCSO) du district Sud, les patrouilleurs de soutien MRC ont participé à des activités en sécurité routière. Lors de ces activités, ils ont émis des constats ou avertissements. À noter que le nombre de constats et avertissements sont inclus dans le nombre total présenté au tableau 1.

La Division de l'intervention en crime organisé a effectué, en compagnie de nos patrouilleurs, 12 visites dans des établissements du territoire de la MRC.

ACTIVITÉS DIGNES D'INTÉRÊT ET ÉVÉNEMENTS MAJEURS

Voici les activités dignes d'intérêt et les événements majeurs ayant eu lieu au cours de l'année et qui n'ont pas été mentionnés dans les sections précédentes.

- **Avril 2023** : Réalisation de plusieurs opérations en sécurité routière avec le cinémomètre vivant afin d'effectuer de la prévention en sécurité routière aux abords des écoles de la MRC. Lors de ces opérations, les automobilistes ont été sensibilisés à l'importance de respecter les zones scolaires et 16 constats pour vitesse et un pour autre motif ont été émis.
- **3 au 5 avril 2023** : Réalisation de trois opérations en sécurité routière avec les cinémomètres vivants à Napierville, Saint-Rémi et Hemmingford qui ont permis de sensibiliser les gens à l'importance du respect des zones scolaires. Lors de ces opérations, un constat pour traverse de piétons a été émis.
- **15 juin 2023** : Dans le cadre de la Journée mondiale de lutte contre la maltraitance faite aux aînés, des activités de prévention ont été réalisées dans plusieurs régions. En collaboration avec les responsables du Centre Pierre Narbone de Saint-Rémi, des animations et gestes de bienveillance ont été réalisés. Lors de cette activité, plus de 50 personnes ont été rencontrées et des dépliants ont été remis.
- **9 septembre 2023** : Présence des policiers au festival automnal de Sherrington. Lors de cette activité, un kiosque a été réalisé, des dépliants, des chapeaux en carton et des calendriers ont été remis. Plus de 200 personnes étaient présentes lors de cet événement.
- **23 septembre 2023** : Participation à l'activité 24 heures de course organisée par un membre du poste de la MRC de Beauharnois-Salaberry afin d'amasser des fonds pour la Fondation de l'Hôpital du Suroît. Au total, 188 km ont été parcourus sur tout le territoire du centre de services de Salaberry-de-Valleyfield et plus de 35 000\$ dollars ont été remis à l'organisme.
- **29 novembre 2023** : Dans le cadre de la journée d'action contre les violences faites aux femmes, la réalisation d'un barrage routier sur la rue de l'Église à Napierville a été effectuée. En collaboration avec des intervenantes des organismes Re-Source et Rebâtir, les policiers ont remis 100 outils de préventions aux automobilistes.
- **16 décembre 2023** : Organisation d'une distribution de paniers de Noël Les Paniers de Suzie afin d'aider des familles dans le besoin.
- **20 janvier 2024** : Une patrouille en quad a été réalisée sur le territoire de la MRC. 15 véhicules interceptés et deux avertissements ont été émis.

RAPPORT ANNUEL D'ACTIVITÉS

- **Mars 2024** : Dans le cadre du mois de la prévention de la fraude, plusieurs activités ont été réalisées. Entre autres, le centre de service de Salaberry-de-Valleyfield a obtenu la collaboration de la députée fédérale Claude DeBellefeuille pour la publication du dépliant sur la fraude du faux représentant dans le bulletin informatif de la députée. Le dépliant a été acheminé aux électeurs de la circonscription par Postes Canada. Cela a permis de rejoindre une quantité importante de gens afin de les sensibiliser sur ce type de fraude.

La Sûreté effectue une révision de courtoisie pour ce rapport.