



RAPPORT ANNUEL D'ACTIVITÉS

POSTE DE LA MRC
DE KAMOURASKA
DE LA SÛRETÉ DU QUÉBEC

DU 1^{ER} AVRIL 2023
AU 31 MARS 2024



LISTE DES ABRÉVIATIONS, DES SIGLES ET DES ACRONYMES

APPQ	Association des policières et policiers du Québec
ASRP	Approche stratégique en résolution de problèmes
AVVR	Avis de vérification d'un véhicule routier
Bimestre	Période de deux mois consécutifs
BCSO	Bureau de coordination et de soutien opérationnel
CGA	Centre de gestion des appels
CRC	Centre de réponse aux citoyens
CSMRC	Centre de services MRC
CSP	Comité de sécurité publique
DG	Directeur général
DGA	Directeur général adjoint
ÉMIPIC	Équipe mixte d'intervention - Policiers et intervenants communautaires
MRC	Municipalité régionale de comté
NSPP	Normes et standards en police de proximité
OPS	Opération spéciale
PARL	Plan d'activité régional et local
PIMS / PIJ	Programme d'intervention en milieu scolaire / Policier intervenant jeunesse (projet pilote)
PLI-Élus	Plan de lutte contre l'intimidation des élus et des gestionnaires municipaux
RACJ	Régie des alcools, des courses et des jeux
SIGMA	Système informatisé de la gestion des mobiles et des appels
SRAO	Système de répartition des appels par ordinateur
TAQ	Tableau d'activités quotidiennes
TBG	Tableau de bord de gestion

MOT DU RESPONSABLE DE POSTE



C'est avec plaisir que je vous présente le rapport annuel d'activités du poste de la MRC de Kamouraska de la Sûreté du Québec pour l'année financière 2023-2024. Conformément à nos engagements ainsi qu'aux priorités déterminées par le CSP, le déploiement de nos actions se poursuit sur l'ensemble du territoire couvert.

Vous retrouverez notamment dans ce rapport, les activités réalisées en lien avec les priorités locales ainsi que les statistiques relatives à la sécurité routière, aux règlements municipaux, aux événements criminels et finalement, celles au traitement des cartes d'appel.

Ce rapport et ses résultats vous permettront d'assurer le suivi de la performance des services de la Sûreté du Québec.

A handwritten signature in blue ink that reads "Denis Bernier". The signature is fluid and cursive.

Sergent Denis Bernier, responsable de poste

RAPPORT ANNUEL D'ACTIVITÉS

PRIORITÉS LOCALES²

Voici les priorités locales identifiées par le CSP pour l'année 2023-2024 et le bilan des activités réalisées.

Priorité 1 : La sécurité sur le réseau routier

DESCRIPTION DES ACTIVITÉS	COMMENTAIRES	NB ACTIVITÉS
Opérations en sécurité routière effectuées	1165 constats d'infraction pour le non-respect de la limite de vitesse. 19 constats d'infraction pour l'utilisation du cellulaire au volant / autres sources de distraction. 64 constats d'infraction pour le non-port de la ceinture de sécurité. 42 dossiers de conduite avec capacités affaiblies.	135 ²
Opérations de surveillance du transport scolaire (TRANSPEC)	80 activités réalisées	80 ²
Interventions auprès des véhicules lourds	12 activités réalisées	12 ²
Opérations concertées IMPACT	15 activités réalisées	15 ²
Opération nationale en sécurité routière	37 constats pour excès de vitesse ont été émis durant l'opération tenue le 20 juin	1
OPS Influence	Activité réalisée le 16 février	1

Priorité 2 : Accentuer nos services en police de proximité

DESCRIPTION DES ACTIVITÉS	COMMENTAIRES	NB ACTIVITÉS
Présence en véhicule, à pied ou en vélo, sur les lieux de rassemblement (activités sportives, sociales ou culturelles, festivals, etc.).	Patrouille à pied : 4 activités réalisées Présence / participation à une activité sportive : 4 activités réalisées Présence / participation à une activité sociale ou culturelle : 7 activités réalisées	15 ²

Priorité 3 : Lutte aux stupéfiants (trafic, possession simple, production, etc.)

DESCRIPTION DES ACTIVITÉS	COMMENTAIRES	NB ACTIVITÉS
Dossiers relatifs à la <i>Loi réglementant certaines drogues et autres substances</i>	8 dossiers de possession de stupéfiants 8 dossiers de trafic de stupéfiants 3 dossiers relatifs à la <i>Loi encadrant le cannabis</i>	19
Perquisition	Une perquisition a été réalisée le 3 mai à Saint-Philippe-de-Néri	1

Priorité « autres » : priorités non identifiées par le comité de sécurité publique (CSP)

DESCRIPTION DES ACTIVITÉS	COMMENTAIRES	NB ACTIVITÉS
Patrouille en quad.	Patrouilles des sentiers de quad sur le territoire pour détecter les comportements dangereux.	1
Patrouille en motoneige.	Patrouilles des sentiers de motoneiges sur le territoire pour détecter les comportements dangereux.	3
Patrouille nautique.	Patrouilles de nos plans d'eau pour détecter les comportements dangereux et sensibiliser les usagers aux lois en vigueur.	1
Patrouille avec véhicule aux abords des plans d'eau	Présence policière avec un véhicule de patrouille aux quais et aux marinas.	1
Patrouille avec un véhicule aux abords des	Patrouilles avec un véhicule aux abords des sentiers de	3

² La Sûreté est actuellement en négociation depuis le 1^{er} avril 2022 avec l'Association des policières et policiers provinciaux du Québec (APPQ) relativement au renouvellement du contrat de travail de ses membres. Pendant la durée de ces négociations, le personnel d'encadrement des postes de la Sûreté a mis en place une méthode alternative de collecte d'information des activités policières. Conséquemment et bien que les activités continuent d'être réalisées sur le terrain, il sera difficile de comparer les statistiques antérieures des postes avec celles qui sont et seront collectées et analysées pendant l'application des moyens de sensibilisation par les membres de l'APPQ.

RAPPORT ANNUEL D'ACTIVITÉS

sentiers de motoneiges.	motoneige.	
-------------------------	------------	--

DEMANDES PONCTUELLES DES ÉLUS ET DES CITOYENS

Voici les demandes ponctuelles des élus et des citoyens qui ont été adressées à la Sûreté au cours de la dernière année.

DESCRIPTION DES DEMANDES (ACTION* V, T, C)	COMMENTAIRES	NB REQUÊTES
Non-respect de la limite de vitesse à Saint-Germain (zone de 50 km/h).	C Plusieurs surveillances effectuées.	1
Non-respect de la limite de vitesse sur la rue Principale à Saint-Gabriel-Lalemant face à l'école primaire.	C Plusieurs surveillances effectuées.	1
Non-respect de la réglementation municipale sur l'interdiction de stationnement de nuit sur l'ensemble du territoire de Kamouraska.	C Plusieurs patrouilles effectuées.	1
Demande de présence préventive et de visibilité sur les rues Labrie et Raymond à Saint-Denis-De La Bouteillerie.	C Plusieurs surveillances effectuées.	1
Non-respect de la limite de vitesse entre 8h et 9h sur la route Martineau à Sainte-Anne-de-La-Pocatière.	C Plusieurs surveillances effectuées.	1

*LÉGENDE

(V) En validation : Requêtes reçues et en période d'évaluation afin de confirmer si elles sont fondées ou non et si elles nécessitent des interventions spécifiques.

(T) En traitement : Requêtes validées et fondées pour lesquelles des activités sont effectuées afin de régler la problématique visée (ex. : patrouilles, surveillances, radar, etc.).

(C) Clos : Requêtes qui sont résolues à la suite des activités effectuées ou qui sont non fondées.

PRÉVENTION³

Toujours en réponse aux besoins et aux réalités locales, les postes de la Sûreté tiennent des activités de prévention dans l'ensemble des municipalités qu'ils desservent, c'est-à-dire des mesures proactives et non pénales, qui ont pour but spécifique de réduire la criminalité en agissant sur les facteurs qui la déterminent, sur les circonstances et l'environnement dans lesquels sont commis les délits.

La grande majorité des activités de prévention se tiennent au quotidien, dans le cadre des interventions de l'ensemble des patrouilleurs.

Voici les principales activités de prévention réalisées au cours de la dernière année :

Activités de prévention réalisées au cours de l'année

DESCRIPTION DES ACTIVITÉS	COMMENTAIRES	NB ACTIVITÉS
Projet I.M.P.A.C.T	Le 5 avril dernier s'est tenu une activité de sensibilisation aux	1

³ La Sûreté est actuellement en négociation depuis le 1^{er} avril 2022 avec l'Association des policières et policiers provinciaux du Québec (APPQ) relativement au renouvellement du contrat de travail de ses membres. Pendant la durée de ces négociations, le personnel d'encadrement des postes de la Sûreté a mis en place une méthode alternative de collecte d'information des activités policières. Conséquemment et bien que les activités continuent d'être réalisées sur le terrain, il sera difficile de comparer les statistiques antérieures des postes avec celles qui sont et seront collectées et analysées pendant l'application des moyens de sensibilisation par les membres de l'APPQ.

RAPPORT ANNUEL D'ACTIVITÉS

	dangers des distractions, ainsi que de la consommation d'alcool et de drogues au volant, au profit des élèves du secondaire de la MRC de Kamouraska. 5 avril	
CyberSûreté: Mission Techno-Logique	Activité au profit des élèves de l'école polyvalente La Pocatière.	1
Connais-tu ton policier ?	Activité de sensibilisation et de prévention au profit des élèves du collège de Sainte-Anne-de-la-Pocatière. 1 ^{er} mai	1
Activité de prévention sur le texto au volant	Distribution de dépliants sur le pare-brise de véhicules concernant la prévention des textos au volant. Cette activité a été réalisée à Saint-Pascal et à La Pocatière. 9 juillet	2
Connais-tu ton policier ?	Activité de sensibilisation et de prévention au profit des élèves de l'école secondaire Chanoine-Beaudet. 11, 12 et 16 octobre	3
CyberSûreté: Mission Techno-Logique (sec. 1 à 2)	Activité de sensibilisation et de prévention au profit des élèves de l'École secondaire Chanoine-Beaudet. 12 octobre	1
Activité de sensibilisation sous le thème de l'Halloween	Activité au profit des élèves de l'école Monseigneur-Boucher. 26 octobre	1
CyberSûreté: La force de s'exprimer (11 à 12 ans)	Activité de prévention au profit des élèves de l'école Hudon-Ferland. 31 octobre	1
Programme « Aîné-Avisé »	Activité réalisée à Rivière-Ouelle. 1 ^{er} novembre	1
Activité de sensibilisation contre la fraude	Distribution de l'affiche de sensibilisation « Votre afficheur peut être trompeur » qui vise à conscientiser les citoyens aux fraudes téléphoniques concernant des entités gouvernementales. 25 octobre et 2 novembre	2
CyberSûreté: Mission Techno-Logique (sec. 1 à 2)	Activité de sensibilisation et de prévention au profit des élèves de l'école polyvalente La Pocatière. 7 et 27 novembre	2
Connais-tu ton policier ?	Activité de sensibilisation et de prévention au profit des élèves de l'école polyvalente La Pocatière. 8 novembre	1
CyberSûreté: Mission Techno-Logique (sec. 1 à 2)	Activité de sensibilisation et de prévention au profit des élèves de l'école polyvalente La Pocatière. 30 novembre	1
Programme « Aîné-Avisé »	Activité de sensibilisation réalisée à la Résidence pour aînés des Bâisseurs La Pocatière. 6 décembre	1
Pratique dans le cadre du Plan de réponse pour des établissements sécuritaires (PRES)	Pratique réalisée à l'Institut de technologie agroalimentaire du Québec (campus de La Pocatière). 7 mars	1
Activité de sensibilisation sur la fraude et sextorsion	Diffusion de la brochure « Être parent de préados ou d'ados à l'ère numérique » aux parents des élèves de secondaire 5 de l'école Chanoine-Beaudet. 12 mars	1



Source : Sûreté du Québec

POLICE DE PROXIMITÉ⁴

La Sûreté du Québec s'est formellement engagée dans une approche professionnelle de type communautaire. Cette philosophie de travail comprend les cinq grands principes suivants :

- La présence familière;
- La qualité du service aux citoyens;
- Le partenariat avec la population;
- La consultation de la clientèle;
- La résolution de problèmes.

Cette section présente les principales activités réalisées par l'approche de police de proximité.

Présence familière et parrainage

À la Sûreté du Québec, la présence familière s'exprime par le programme de parrainage des municipalités.

Voici les principales activités de parrainage (qui visent la création de liens privilégiés avec les acteurs clés de la municipalité) ayant pour objectif la capacité d'être proactif dans la résolution de problématiques en matière de sécurité publique. Ces activités sont en lien avec les priorités locales identifiées par le CSP.

DESCRIPTION DES ACTIVITÉS	COMMENTAIRES	NB ACTIVITÉS
Communication avec les directeurs généraux et les élus.	24 activités réalisées	24 ⁴
Communication avec un acteur clé des services municipaux.	6 activités réalisées.	6
Communication avec les acteurs clés du milieu scolaire.	3 activités réalisées.	3
Communication avec un acteur clé du milieu de la santé	1 activité réalisée.	1

Résolution de problèmes

L'approche stratégique en résolution de problèmes (ASRP) permet d'associer des incidents autrement traités un par un, d'en dégager une compréhension globale et de rechercher des solutions durables, le tout en ayant recours aux partenaires et aux ressources des milieux affectés par des problématiques communes.

DESCRIPTION ET COMMENTAIRES
Aucun incident n'a été traité par l'approche stratégique en résolution de problèmes.

⁴ La Sûreté est actuellement en négociation depuis le 1^{er} avril 2022 avec l'Association des policières et policiers provinciaux du Québec (APPQ) relativement au renouvellement du contrat de travail de ses membres. Pendant la durée de ces négociations, le personnel d'encadrement des postes de la Sûreté a mis en place une méthode alternative de collecte d'information des activités policières. Conséquemment et bien que les activités continuent d'être réalisées sur le terrain, il sera difficile de comparer les statistiques antérieures des postes avec celles qui sont et seront collectées et analysées pendant l'application des moyens de sensibilisation par les membres de l'APPQ.

RAPPORT ANNUEL D'ACTIVITÉS

Programme de cadets

Le Programme de cadets de la Sûreté existe depuis 2009. Au fil des années, le nombre de cadets, ainsi que le nombre de MRC intéressées à ce programme n'ont cessé d'augmenter. Les coûts liés au programme sont partagés entre la Sûreté et le partenaire municipal impliqué. De plus, depuis 2021, la Sûreté autorise la bonification du Programme de cadets avec l'ajout d'heures bonifiées, et ce, financées entièrement par les partenaires qui en font la demande.

À cet effet, la MRC de Kamouraska se prévaut des services de cadets depuis 2019. L'été dernier, 2 cadets sont venus bonifier l'offre de la Sûreté du Québec sur notre territoire.

Le Programme de cadets permet d'accentuer la visibilité de l'organisation sur son territoire, de soutenir le modèle de police de proximité et de bonifier l'offre de service en prévention de la criminalité. Il représente donc un service à valeur ajoutée pour plusieurs types de clientèle, soit les citoyens et les MRC/municipalités (visibilité), les cadets (recrutement et développement), les policiers (soutien) et la Sûreté.

Récemment, la raison d'être du Programme de cadets a été précisée, en fonction de trois objectifs mesurables, soit :

- Élargir le nombre d'activités de prévention, de parrainage ou de rapprochement avec les communautés, en période estivale.
- Offrir une expérience de travail au sein d'un milieu policier pour les étudiants aspirants policiers.
- Maintenir le nombre potentiel de candidats-cadets pour le recrutement de policiers de la Sûreté.

Les responsables de poste et les coordonnateurs désignés, de concert avec les élus, participent à la planification des tâches des cadets en considérant l'ensemble des besoins des partenaires et de la clientèle.

Voici les principales activités qui ont été effectuées par les cadets au cours de la dernière année.

DESCRIPTION DES ACTIVITÉS	COMMENTAIRES	NB ACTIVITÉS
Surveillance à pied	48 activités de surveillances.	48
Surveillance à vélo	6 activités de surveillances.	6
Rencontre avec les acteurs-clés des municipalités (maires, mairesses, directeurs généraux, préfet et chef pompier)	14 activités de parrainages.	14
Présence / participation aux activités sociales et culturelles	Présences à plusieurs activités (Fête nationale du Québec, festival de Saint-Philippe-de-Néri, Tire de tracteurs de Saint-Pascal-, etc.).	12
Présence / participation à une activité sportive	15 activités réalisées (tournoi de baseball, course à pied, course de chevaux, etc.).	15
Activité de sensibilisation sur la distraction au volant	Le 9 juillet dernier s'est tenu une activité réalisée dans le stationnement du Walmart à La Pocatière. Plusieurs brochures et dépliants ont été distribués.	1
Activité de visibilité et de prévention	Présence à la soirée des finissants du Collège de La Pocatière. 22 juin	1
Programme « Génivélo »	Activités au profit des jeunes du camp de jour de La Pocatière, de Saint-Philippe-de-Néri, de Saint-Pascal, Saint-Bruno-de-Kamouraska et Saint-Alexandre-de-Kamouraska. 10 et 20 juillet 2023	4
Activités de sensibilisation sur les vols de vélo	Activité réalisée à La Pocatière, Saint-Pascal, Saint-Denis-De-La-Bouteillerie, Saint-Germain-de-Kamouraska et Rivière-Ouelle. Ils ont profité de l'activité pour promouvoir l'utilisation de l'application Garage 529. 8, 15 et 16 juillet 2023	5
Activité de prévention sur la sécurité des enfants	Activités au profit des enfants du camp de jour de Saint-Philippe-de-Néri et de Saint-Bruno-de-Kamouraska. Distribution de chapeaux et de cahiers à colorier. 20 et 21 juillet	2
Programme « Génivélo »	Activités au profit des enfants du camp de jour de Sainte-Hélène-de-Kamouraska, Saint-Pacôme et Rivière-Ouelle. 2 août	2
Activité de prévention et de sensibilisation sur la fraude	Porte-à-porte réalisé dans la municipalité de Mont-Carmel afin de sensibiliser les citoyens sur une nouvelle technique de fraude relative à la vente itinérante liés aux systèmes de ventilation. 13 août	1
Activité de sensibilisation sur la fraude	Activité réalisée au profit de résidents des résidences Hélène Lavoie de La Pocatière et de Saint-Bruno-de-Kamouraska. Des conseils en sécurité routière ont été prodigués. 16 août	1
Programme Aîné-Avisé	Distribution des dépliants aux résidences de personnes âgées de la région. 16-17-18 août	1
Activités de prévention et de sensibilisation sur la sécurité	Activités réalisées au profit des résidents du domaine Angélique de La Pocatière et de la résidence Labrie de Saint-Pascal. 17-18 août	2

RAPPORT ANNUEL D'ACTIVITÉS

routière		
Distribution d'eau potable	En collaboration avec la Ville de Saint-Pascal, distribution d'eau potable dans une résidence de personnes à mobilité réduite. 130 personnes ont bénéficié de ce service.	1

Activités communautaires réalisées au cours de l'année

Cette section présente les activités communautaires dans lesquelles les membres du poste se sont impliqués au cours de la dernière année.

DESCRIPTION ET COMMENTAIRES
Le 10 avril dernier a été réalisée une activité de type « journée carrière » au profit d'un élève de la région.
Présence des membres au Salon des métiers de l'école Sacré-Cœur. 5 mai 2023
Dans le cadre de la Semaine de la police, l'activité Café avec un policier a été organisée au Tim Hortons de La Pocatière. 15 mai 2023
Journée des Métiers avec la participation des pompiers et des ambulanciers au profit des élèves de première et deuxième année de l'école primaire Monseigneur-Boucher de Saint-Pascal. Les membres de la patrouille nautique ont montré leurs embarcations aux jeunes en plus de leur donner quelques conseils de sécurité. Les enfants ont profité de l'occasion pour monter à bord des véhicules de patrouille et de se familiariser avec les sirènes et gyrophares. 16 mai 2023
Kiosque de prévention du suicide à La Salopette et l'Aventurier de Saint-Pascal. Une initiative du Centre prévention suicide du KRTB, en collaboration avec la Sûreté du Québec, afin de sensibiliser à la cause du suicide et à l'importance d'entreposer ses armes sécuritairement. Des verrous de pontet pour armes à feu ont été distribués gratuitement. 24 octobre 2023
Rencontre de sensibilisation et d'information sur la <i>Loi sur le système de justice pénale pour les adolescents</i> (LSJPA) avec les élèves de l'école polyvalente La Pocatière. 9 novembre 2023
En collaboration avec Moisson Kamouraska, les policiers ont contribué à la confection de 842 boîtes de denrées alimentaires. Ils ont également recueilli 175 kilogrammes de denrées pour une valeur de 1 545 \$. L'organisme s'est aussi vu remettre une somme de 500\$ du fond humanitaire de l'Association des policiers et policières du Québec (APPQ). 6 décembre 2023
Dans le cadre du mois de la prévention de la fraude, deux activités de sensibilisation ont été réalisées à l'école secondaire Chanoine-Beaudet et à l'École Mont-Carmel. 12 et 21 mars 2024


Source : Sûreté du Québec

RAPPORT ANNUEL D'ACTIVITÉS



Source : Sûreté du Québec



Source : Sûreté du Québec



Source : Sûreté du Québec

STATISTIQUES OPÉRATIONNELLES

Cette section est consacrée aux statistiques de :

- Sécurité des réseaux de transport
- Règlements municipaux
- Cartes d'appel
- Criminalité

Les résultats qui vous sont présentés dans cette section vous permettront d'apprécier tout particulièrement la performance de la Sûreté au cours de la dernière année.

Afin de mettre ces données en perspective et d'en analyser l'évolution, vous pouvez également les comparer avec les données des quatre dernières années.

De plus, afin d'en faciliter l'analyse, ces données vous sont présentées à l'aide de deux types de graphiques.

Chacun des graphiques de type « *histogramme* » indique les résultats pour les cinq dernières années. Une ligne trace la moyenne des quatre dernières années.

Ces graphiques permettent aussi de situer les résultats de la dernière année par rapport à la **zone d'écart moyen**. L'écart moyen est calculé à partir de la moyenne des différences entre les données de chacune des années par rapport à la moyenne des quatre dernières années. Visuellement, il s'agit de la zone comprise entre les lignes « écart + » et « écart - ». Les résultats qui s'éloignent de cette zone méritent une attention particulière du CSP.

Des graphiques circulaires, ou de type « *pointe de tarte* », accompagnent également des histogrammes afin d'illustrer plus précisément la répartition des catégories d'événements plus préoccupants.

Notez que les données de cette section concernent l'ensemble du territoire couvert par les effectifs du poste de la MRC de Kamouraska. Les résultats pour chacune des municipalités vous sont présentés en annexes.

Un écart aux données présentées dans les rapports annuels précédents peut être attribuable à la modification du statut ou à l'évolution d'un dossier après la production du rapport annuel.

À surveiller : Depuis le mois de juin 2017, certains postes MRC ont été convertis en postes mixtes et gèrent désormais aussi le travail fait sur les autoroutes. Ce changement a pour conséquence d'ajouter les statistiques autoroutières à même celles de la MRC et donc d'affecter possiblement à la hausse les données statistiques (par exemple les constats provinciaux, les collisions, la criminalité et les cartes d'appel). Les données n'étant pas dissociables pour le moment, cette mise en garde sera valide jusqu'à ce qu'une solution soit trouvée.

Statistiques extraites du Tableau de bord le : 2024-05-06

RAPPORT ANNUEL D'ACTIVITÉS

La sécurité des réseaux de transport

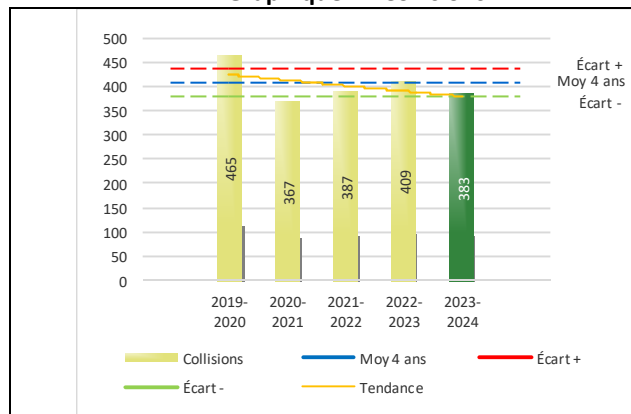
Tableau 1 Nombre de collisions et d'interventions couvertes sur le territoire au cours des dernières années

		2019-2020	2020-2021	2021-2022	2022-2023	2023-2024
Collisions						
	Collisions mortelles	2	3	2	5	1
	Collisions avec blessés graves	5	5	5	5	8
	Collisions avec blessés légers	73	69	83	67	77
	Autres collisions avec blessés ¹	2	2	1	3	0
	Collisions matérielles	383	288	296	329	297
	Sous-total :	465	367	387	409	383
Interventions						
	Avertissements nautiques	0	0	0	0	1
	Capacités affaiblies	39	32	29	58	42
	Autres crimes ²	94	44	30	43	32
	Constats provinciaux	2 931	2 309	1 771	1 625	1 320
	Constats municipaux	1 056	1 108	1 458	989	808
	AVVR ³	103	122	84	59	61
	Avertissements	1 352	1 492	959	675	883
	Sous-total :	5 575	5 107	4 331	3 449	3 147

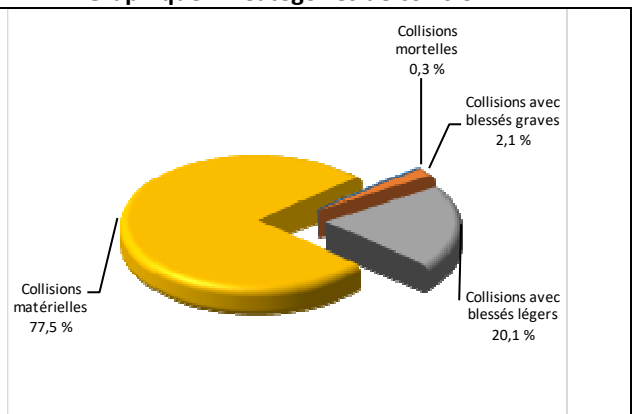
- 1 La catégorie « Autres collisions avec blessés » comprend les cas survenus hors des chemins publics.
- 2 La catégorie « Autres crimes » comprend les cas de conduite dangereuse, de poursuite, de délit de fuite, de conduite de véhicule routier pendant une interdiction (de conduire).
- 3 Avis de vérification d'un véhicule routier.

Évolution du nombre de collisions au cours des dernières années depuis le 1^{er} avril et portrait par catégories de collisions pour l'année courante

Graphique 1 : Collisions



Graphique 2 : Catégories de collision



Collisions

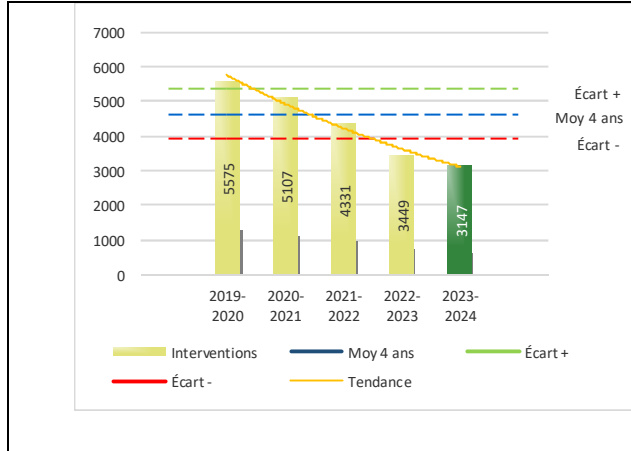
Le graphique 1 permet de constater une tendance à la baisse du bilan routier au cours des cinq dernières années. Le total des collisions de l'année courante, qui est de 383, se situe au milieu de la zone d'écart moyen. Le bilan des collisions de l'année courante est statistiquement stable par rapport aux années antérieures.

La variation la plus importante se situe au niveau des collisions matérielles qui affichent une baisse de 32 par rapport à l'année précédente. Cette amélioration est en accord avec la tendance observée pour les quatre années précédentes de ce type de collision.

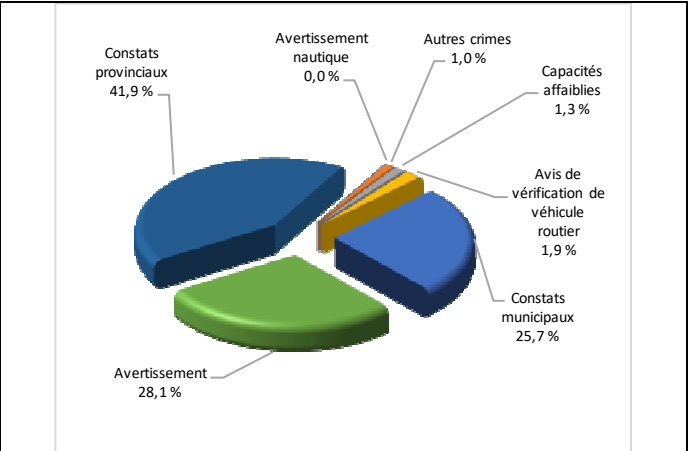
RAPPORT ANNUEL D'ACTIVITÉS

Évolution du nombre d'interventions au cours des dernières années et portrait par catégories d'intervention pour l'année courante

Graphique 3 : Interventions



Graphique 4 : Catégories d'intervention

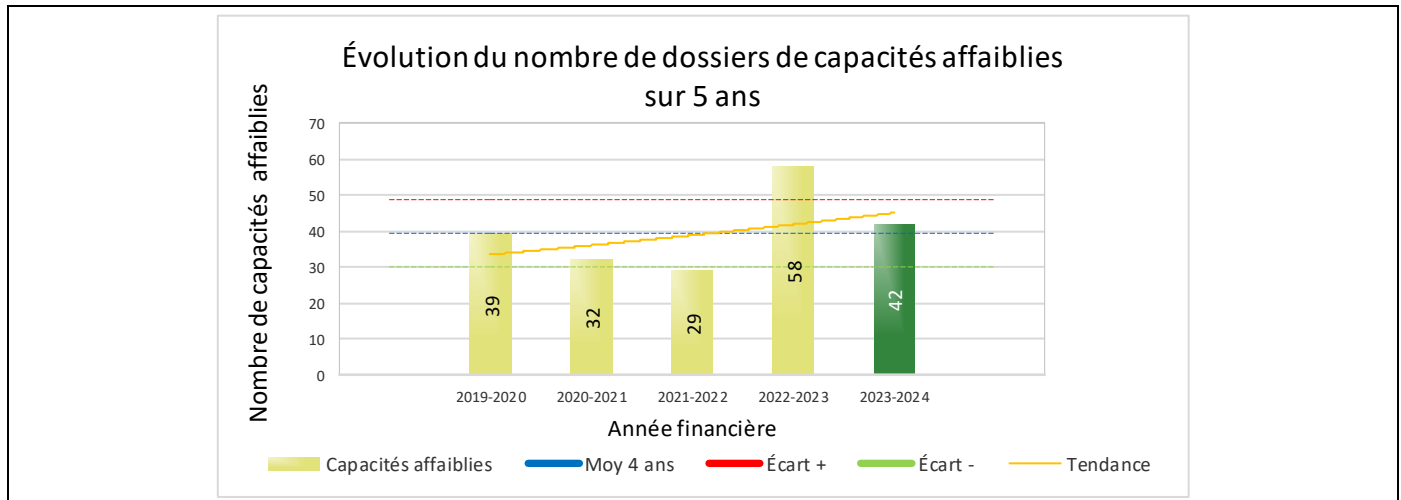


Interventions

Le graphique 3 présente une diminution du nombre d'interventions réalisées au cours de l'année courante par rapport aux années précédentes. Les résultats de l'année courante se situent en dessous de l'écart inférieur, ce qui signifie que les résultats accusent un recul statistiquement significatif par rapport au bilan des quatre dernières années de la MRC.

La variation la plus importante se situe au niveau des constats provinciaux qui affichent une diminution de 305 interventions par rapport à l'année précédente.

Graphique 5 : Capacités affaiblies au cours des dernières années



Le graphique 5 présente l'évolution des dossiers de conduite avec facultés affaiblies. Une diminution de 16 par rapport à l'année dernière est constatée pour l'année en cours.

RAPPORT ANNUEL D'ACTIVITÉS

Règlements municipaux

Tableau 2 Nombre de constats émis pour des infractions aux règlements municipaux sur le territoire au cours des dernières années

Domaine	2019-2020	2020-2021	2021-2022	2022-2023	2023-2024
1) Alarmes ¹	5	5	5	1	0
2) Vente	0	0	2	0	0
3) Circulation ²	149	85	171	140	181
4) Paix, bon ordre et sécurité publique	30	30	25	10	24
5) Nuisance	20	8	7	13	5
Total :	204	128	210	164	210

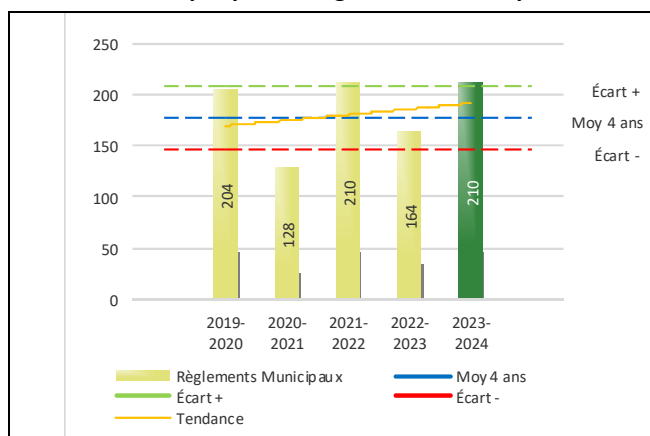
1 Les « Alarmes » du Tableau 2 font référence à des constats municipaux émis en vertu de la réglementation existante suite à des déplacements non fondés; tandis que les « Alarmes » du Tableau 3 sont des alarmes relayées par un central au CGA donnant lieu à un déplacement, mais pas nécessairement à un constat.

2 Types d'infraction de la circulation : endroits interdits, virages en « U », avertissement sonore, crissement des pneus, courses, et autres infractions impliquant des piétons, des animaux, des véhicules lourds, des véhicules d'urgence, etc.

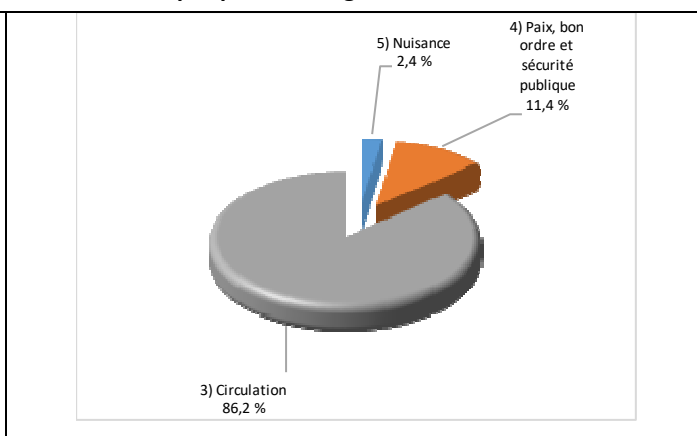
Le nombre de constats émis pour des infractions aux règlements municipaux a connu une augmentation au cours de la dernière année. Les policiers ont émis un total de 210 constats.

Évolution du nombre de constats émis pour des infractions aux règlements municipaux au cours des dernières années et portrait par catégories d'intervention pour l'année courante

Graphique 6 : Règlements municipaux



Graphique 7 : Catégories d'intervention



Le graphique 6 démontre que le nombre de constats municipaux émis cette année est supérieur au nombre moyen de constats émis depuis les quatre dernières années.

Les résultats de l'année courante se situent au-dessus de l'écart supérieur. Les résultats présentent une amélioration statistiquement significative par rapport au bilan des quatre dernières années de la MRC.

RAPPORT ANNUEL D'ACTIVITÉS

Cartes d'appel

Depuis le 1^{er} décembre 2021, une nouvelle priorité a été ajoutée, soit la priorité 0. Il est donc possible qu'une baisse du total des cartes d'appel de priorité 1 soit observée.

Les définitions des priorités sont les suivantes :

- **Priorité 0**
Événement *critique à très haut risque* pour la sécurité des personnes et nécessitant une *intervention policière immédiate*.
- **Priorité 1**
Événement *à risque* ou nécessitant une *intervention policière rapide*.
- **Priorité 2**
Événement *sans risque* pour la sécurité des personnes et pour lequel *l'intervention policière est différée, avec déplacement* policier, sur rendez-vous ou après avoir répondu aux événements P0 ou P1 en cours.
- **Priorité 3**
Événement *sans risque* pour la sécurité des personnes et pour lequel *l'intervention policière est différée, sans déplacement* policier, sur rendez-vous téléphonique avec un membre du Centre de réponse aux citoyens (CRC) ou avec un patrouilleur; ou bien par déplacement du citoyen au poste de la Sûreté.

Ce rapport d'activités étant lié aux ententes de service pour la desserte en MRC, les cartes d'appel issues de communautés autochtones ne sont plus compilées depuis le 1^{er} février 2023. Celles-ci font l'objet d'une reddition de compte distincte. Les données antérieures sur les cartes d'appel ont été rétroactivement corrigées pour faciliter la comparaison avec les présentes données.

Tableau 3 Nombre de cartes d'appel sur le territoire au cours des dernières années

	2019-2020		2020-2021		2021-2022		2022-2023		2023-2024	
Priorité 0	0		0		30		131		179	
Priorité 1	971		951		854		710		788	
Priorité 2	1 987		2 043		2 089		1 750		1 912	
Priorité 3	564		623		861		597		647	
Total :	3 522		3 617		3 834		3 188		3 526	
Alarmes¹	Nb	%	Nb	%	Nb	%	Nb	%	Nb	%
	270	8%	212	6%	210	5%	185	6%	198	6%

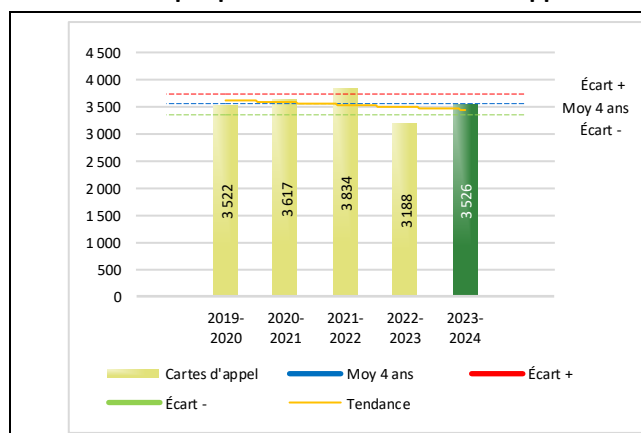
¹ Les « Alarmes » du Tableau 2 font référence à des constats municipaux émis en vertu de la réglementation existante suite à des déplacements non fondés; tandis que les « Alarmes » du Tableau 3 sont des alarmes relayées par un central au CGA donnant lieu à un déplacement, mais pas nécessairement à un constat.

Le tableau 3 des cartes d'appel trace le portrait des données de l'année courante par catégories. Par rapport à l'année précédente, le nombre total de cartes d'appel a augmenté de 338.

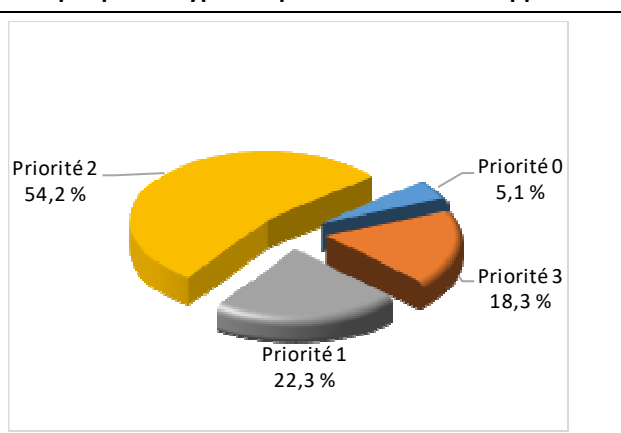
De plus, il est important de souligner le nombre d'appels et de dossiers traités par le *Centre de réponse aux citoyens* (CRC). Le CRC vise à offrir une alternative pour le citoyen qui communique avec la Sûreté via un centre de gestion des appels (CGA) et ce, pour les appels et/ou dossiers ne requérant pas le déplacement d'un policier. Pour l'année 2023-2024, les policiers assignés au CRC ont répondu à 17 appels et ont ouvert 10 dossiers pour la MRC de Kamouraska.

Évolution du nombre de cartes d'appel au cours des dernières années et portrait par types de priorité de cartes d'appel pour l'année courante

Graphique 8 : Nombre de cartes d'appel



Graphique 9 : Types de priorité de cartes d'appel



Le graphique 8 illustre la fluctuation du nombre total de cartes d'appel au cours des cinq dernières années. Nous constatons que le nombre de cartes d'appel enregistré pour cette année se situe en dessous de la moyenne. Cependant, cet écart demeure dans la zone d'écart moyen. Le graphique 9 indique que les cartes d'appel de priorité 2 sont les plus nombreuses à être enregistrées pour cette année.

RAPPORT ANNUEL D'ACTIVITÉS

La criminalité

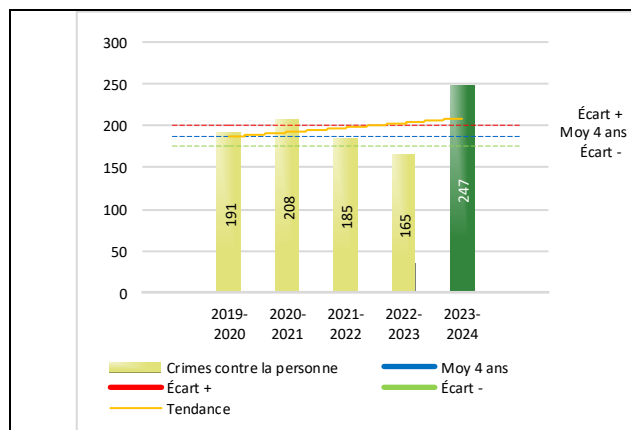
Tableau 4 Nombre de crimes contre la personne sur le territoire au cours des dernières années

	2019-2020	2020-2021	2021-2022	2022-2023	2023-2024
1000- Crimes contre la personne¹					
Infractions entraînant la mort	0	1	0	0	0
Agressions sexuelles	33	22	19	20	43
Voies de fait	79	90	77	79	97
Vols qualifiés	0	0	0	1	1
Autres crimes contre la personne ²	79	95	89	65	106
Crimes contre la personne :	191	208	185	165	247

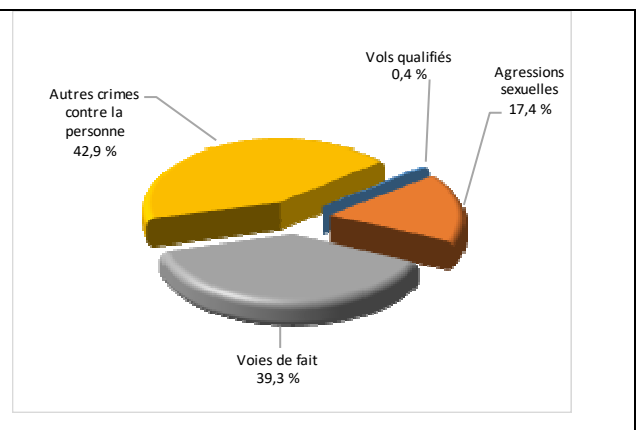
- 1 La section « Crimes contre la personne » présente le nombre de victimes d'actes criminels. Les sections suivantes présentent le nombre de dossiers opérationnels.
- 2 À titre informatif, les « Autres crimes contre la personne » incluent les cas d'enlèvement, de séquestration, d'extorsion, de profération de menaces, d'intimidation, etc.

Évolution du nombre de crimes contre la personne au cours des dernières années et portrait par catégories de crime contre la personne pour l'année courante

Graphique 10 : Nombre de crimes contre la personne



Graphique 11 : Catégories de crime contre la personne



Le graphique 10 présente le nombre de crimes contre la personne au cours des cinq dernières années. Nous constatons que la donnée de cette année se situe au-dessus de la moyenne.

Les résultats de l'année courante se situent au-dessus de l'écart supérieur. Les résultats accusent un recul statistiquement significatif par rapport au bilan des quatre dernières années de la MRC.

Le graphique 11 spécifie le nombre d'événements pour chacune des catégories des crimes contre la personne. Nous remarquons alors que les « autres crimes contre la personne » sont le type de crimes le plus fréquent pour cette année.

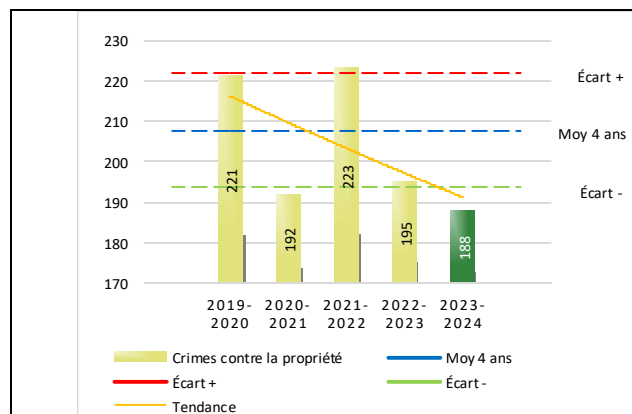
Tableau 5 Nombre de crimes contre la propriété sur le territoire au cours des dernières années

	2019-2020	2020-2021	2021-2022	2022-2023	2023-2024
2000- Crimes contre la propriété					
Incendies criminels	3	2	7	3	2
Introductions par effraction	38	27	28	30	27
Vols simples	71	32	40	47	48
Vols de véhicule	15	11	12	9	16
Recels	16	3	4	6	3
Fraudes	29	78	96	67	61
Méfais	49	39	36	33	31
Crimes contre la propriété :	221	192	223	195	188

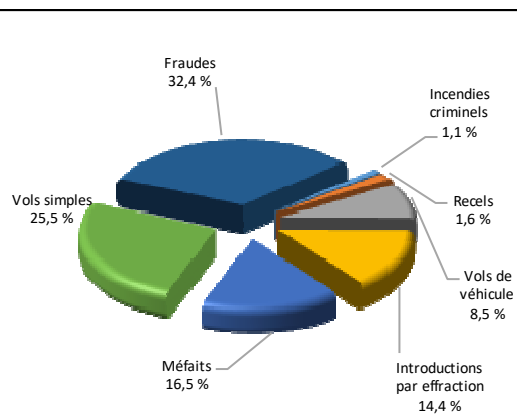
RAPPORT ANNUEL D'ACTIVITÉS

Évolution du nombre de crimes contre la propriété au cours des dernières années et portrait par catégories de crime contre la propriété pour l'année courante

Graphique 12 : Nombre de crimes contre la propriété



Graphique 13 : Catégories de crime contre la propriété



Le graphique 12 présente les crimes contre la propriété des cinq dernières années.

Les résultats de l'année courante se situent en dessous de l'écart inférieur. Les résultats présentent une amélioration statistiquement significative par rapport au bilan des quatre dernières années de la MRC.

Le graphique 13 indique le nombre d'événements pour chacune des catégories de crimes contre la propriété. Nous remarquons alors que les fraudes sont le type de crimes le plus fréquent au cours de l'année.

Tableau 6 Autres criminalités et interventions sur le territoire au cours des dernières années

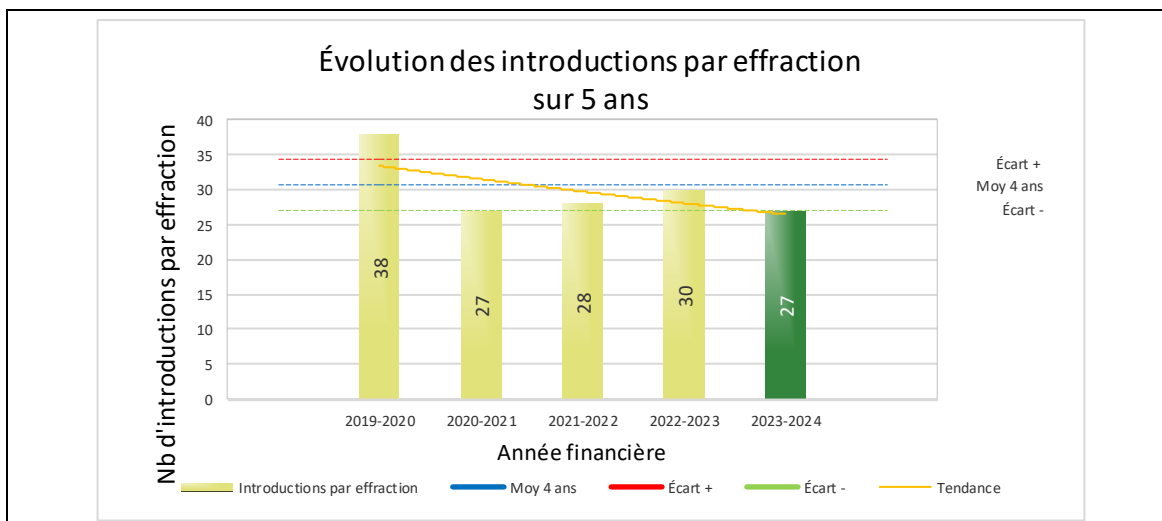
	2019-2020	2020-2021	2021-2022	2022-2023	2023-2024
Autres criminalités					
3000- Autres infractions au Code criminel ¹	69	78	81	74	60
4000 5000 - Loi régl. drogues et stupéfiants	30	26	14	26	19
6000- Infractions aux autres lois fédérales	0	32	0	0	1
7000- Infractions aux lois provinciales	28	27	40	27	40
Autres criminalités :	127	163	135	127	120
Activités policières					
A- Assistances	82	63	71	71	52
B- Permis	28	18	22	23	26
E- Enquêtes	239	248	228	229	293
F- Événements relatifs à la RACJ ²	27	12	31	43	73
P- Objets perdus ou trouvés	8	5	21	12	18
R- Interventions policières ³	249	201	375	299	328
V- Véhicules retrouvés ou remisés	38	10	36	31	43
X- Interpellation, observation et autre	181	116	90	55	70
Activités :	852	673	874	763	903
Total criminalité et activités :	1 391	1 236	1 417	1 250	1 458

1 La catégorie « Autres infractions au Code criminel » comprend différentes infractions telles : utilisation de monnaie contrefaite, avoir troublé la paix, évasion d'une garde légale, action indécente, production et distribution de pornographie juvénile, voyeurisme, leurre au moyen d'un ordinateur, appel téléphonique indécent, menace, incitation publique à la haine, etc.

2 La Régie des alcools, des courses et des jeux.

3 La catégorie « Interventions policières » comprend notamment les cas suivants : plainte de bruit, chicane de famille, service d'ordre, escorte de véhicule, affaire civile, transfert de détenu et de personne en crise, assistance au public, prise d'empreintes digitales, personne en détresse, etc.

GRAPHIQUE 14 : INTRODUCTIONS PAR EFFRACTION AU COURS DES DERNIÈRES ANNÉES



Le graphique 14 démontre que le nombre 27 de cette année est inférieur au nombre moyen 31 depuis les quatre dernières années.

Ce type de crime présente une amélioration statistiquement significative par rapport aux années antérieures.

INTERVENTIONS EN MILIEU SCOLAIRE / JEUNESSE⁵

Cette section présente les différentes interventions réalisées en milieu scolaire. Elles doivent donc être distinctes des informations insérées dans la section « Prévention » au début du rapport annuel.

Le nombre d'élèves rencontrés dans le tableau suivant est en lien avec les dossiers d'enquête ou de tous types de rencontres.

INTERVENTIONS EN MILIEU SCOLAIRE / JEUNESSE	Année courante
Nombre d'enquêtes relatives au PIMS	13
Nombre d'élèves rencontrés	316 ⁵
Nombre d'établissements scolaires où une enquête a eu lieu	4

Nombre d'établissements scolaires sur le territoire	21
---	----

⁵ La Sûreté est actuellement en négociation depuis le 1^{er} avril 2022 avec l'Association des policières et policiers provinciaux du Québec (APPQ) relativement au renouvellement du contrat de travail de ses membres. Pendant la durée de ces négociations, le personnel d'encadrement des postes de la Sûreté a mis en place une méthode alternative de collecte d'information des activités policières. Conséquemment et bien que les activités continuent d'être réalisées sur le terrain, il sera difficile de comparer les statistiques antérieures des postes avec celles qui sont et seront collectées et analysées pendant l'application des moyens de sensibilisation par les membres de l'APPQ.

INTERVENTIONS PAR DES UNITÉS DE SOUTIEN ET MESURES D'URGENCE

Cette section présente les interventions réalisées sur le territoire de la MRC par des unités de soutien régionales ou de mesures d'urgence au cours de l'année. Voici les détails de ces interventions.

- Assistance de la *Division des enquêtes sur les crimes majeurs* Rimouski (DECM), du maître-chien et du coordonnateur en drogues niveau 1 lors de la perquisition du 3 mai.
- Assistance de la *Division des enquêtes sur les crimes majeurs* Rimouski (DECM) dans le dossier de possession de drogue, conduite dangereuse et délit de fuite du 22 juin.
- Assistance de la *Division des enquêtes sur les crimes majeurs* Rimouski (DECM) dans le dossier d'incendie criminel survenu le 10 février.
- Assistance de la *Division des enquêtes sur les crimes majeurs* Rimouski (DECM) et du maître-chien à la perquisition du 14 février.

ACTIVITÉS DIGNES D'INTÉRÊT ET ÉVÉNEMENTS MAJEURS

Voici les activités dignes d'intérêt et les événements majeurs ayant eu lieu au cours de l'année et qui n'ont pas été mentionnés dans les sections précédentes.

- Le 6 mai, saisi de 18 caisses de tabac de contrebande sur l'autoroute 20 à la hauteur de Kamouraska.
- Le 24 mai, un camion semi-remorque a effectué un capotage sur l'autoroute 20 à la hauteur de La Pocatière.
- Le 5 juin à Saint-Alexandre-de-Kamouraska, une opération ciblée a été réalisée en partenariat avec Revenu Québec, le Contrôle routier Québec, la police du Canadien National et le Bureau de coordination et de soutien opérationnel (BCSO). Cette opération visait entre autres la sécurité routière, les infractions en matière de carburant, la détection de la criminalité ambulante dont entre autres la détection des boutures de cannabis dans le cadre de la phase PITEC (Plan d'Intervention Terrestre en Éradication du Cannabis). Environ 300 véhicules ont été interceptés. Plusieurs infractions et avertissements ont été signifiés par l'ensemble des partenaires en présence, tant au niveau d'infractions touchant le carburant, le non-port de la ceinture de sécurité, l'utilisation du cellulaire au volant ainsi que les équipements mécaniques défectueux.
- Le 18 juillet, tentative de suicide d'un jeune de La Pocatière. Ce dernier a sauté devant un véhicule sur la 2e rue à La Pocatière.
- Le 22 juin, un conducteur est arrêté pour conduite dangereuse et délit de fuite. La fouille de ce dernier a permis de découvrir un sachet de cocaïne dans une de ses poches et de saisir au moins 640 grammes de cocaïne dans le véhicule. Le passager a été également arrêté pour possession en vue de trafic de cocaïne et le véhicule a été saisi.
- Le 29 juin, collision entre un véhicule et un vélo à Saint-Philippe-de-Néri. Le véhicule a fui les lieux et la victime a eu une fracture du crâne. Le 3 juillet, le véhicule suspect a été localisé et saisi; le conducteur a quant à lui été mis en état d'arrestation.
- Le 9 septembre, arrestation d'un suspect à Saint-Alexandre-de-Kamouraska pour voies de fait, menace, agression armée, étranglement et bris de probation. Le suspect fut transporté par ambulance au Centre hospitalier régional du Grand-Portage de Rivière-du-Loup, où il a tenté de se suicider.
- Le 27 septembre, un homme de 77 ans de Saint-Pacôme a été porté disparu. L'homme a été trouvé sain et sauf le 28 septembre.
- Le 13 octobre, les agents ont réalisé l'opération Panache en collaboration avec leurs confrères de la protection de la faune. Les agents sur le terrain ont constaté 7 infractions au *Code criminel* principalement en lien avec les permis d'arme à feu en plus de deux constats d'infraction au *Code de la sécurité routière*.
- Le 30 octobre, dossier d'agression armée à Saint-Philippe-de-Néri. La victime a été agressée par 7 individus après avoir été amenée sous un prétexte dans un secteur isolé. La victime a été frappée à plusieurs reprises à coups de pieds et de poings. Un poing américain et du poivre de cayenne ont été utilisés pendant l'agression.
- Le 30 octobre, tentative d'enlèvement d'un enfant de 5 ans à l'école primaire de Saint-Philippe-de-Néri. La vigilance d'une enseignante a permis d'éviter le drame.
- Le 17 novembre, une cargaison de porcs s'est renversée sur le côté à la sortie de l'autoroute 20 à la hauteur de Saint-Alexandre-de-Kamouraska. L'impact a causé la mort de dizaines de bêtes.

RAPPORT ANNUEL D'ACTIVITÉS

- Le 26 décembre, interception d'un conducteur qui conduisait à une vitesse de 214 km/h dans une zone de 100 km/h au km 462 de l'autoroute 20 Est. Le conducteur a reçu un constat d'infraction de 2 005 \$ en plus de sanctionner son permis de conduire de 24 points d'inaptitude.
- Les 13 et 15 novembre, la DECM Rimouski a exécuté plusieurs mandats d'arrestation en matière de stupéfiants dans les secteurs de Rivière-du-Loup et La Pocatière.
- Le 20 novembre, les policiers ont effectué une perquisition sur l'autoroute 20 de 130 caisses de tabac de contrebande, soit environ 1 300 000 cigarettes. Les agents ont aussi saisi environ 10 comprimés de méthamphétamine ainsi que la voiture et la remorque utilisées pour le transport en biens infractionnels.
- Le 3 février, interception d'un conducteur après avoir circulé à 170 km/h sur l'autoroute 20 Ouest à la hauteur de Saint-Pascal. Le conducteur a reçu un constat d'infraction de 1 414 \$ en plus de sanctionner son permis de conduire de 14 points d'inaptitude.
- Le 10 février est survenu un incendie criminel suivi d'une décharge d'arme à feu dans un commerce de La Pocatière. Une enquête est en cours.
- Le 14 février, trois arrestations ainsi qu'une perquisition en matière de stupéfiant ont été réalisées par la DECM à Mont-Carmel. Saisi de 1215 grammes de cocaïne, 1143 comprimés de méthamphétamines, 1000 grammes de cannabis, 1 poing américain, 47 318\$ en argent canadien et 3 cellulaires.
- Le 14 et 16 février, deux opérations d'atténuation d'impacts ont été réalisées à La Pocatière à la suite de l'incendie criminel survenu le 10 février.
- Le 2 mars est survenue la mort accidentelle d'un homme de 77 ans de Saint-André-de-Kamouraska après être tombé d'une échelle.



Source : Sûreté du Québec

RAPPORT ANNUEL D'ACTIVITÉS



Source : Sûreté du Québec

La Sûreté effectue une révision de courtoisie pour ce rapport.