



RAPPORT ANNUEL D'ACTIVITÉS

POSTE DE LA VILLE DE
LEBEL-SUR-QUÉVILLON
DE LA SÛRETÉ DU QUÉBEC

DU 1^{ER} AVRIL 2023

AU 31 MARS 2024



LISTE DES ABRÉVIATIONS, DES SIGLES ET DES ACRONYMES

APPQ	Association des policières et policiers du Québec
ASRP	Approche stratégique en résolution de problèmes
AVVR	Avis de vérification d'un véhicule routier
Bimestre	Période de deux mois consécutifs
BCSO	Bureau de coordination et de soutien opérationnel
CGA	Centre de gestion des appels
CRC	Centre de réponse aux citoyens
CSMRC	Centre de services MRC
CSP	Comité de sécurité publique
DG	Directeur général
DGA	Directeur général adjoint
ÉMIPIC	Équipe mixte d'intervention - Policiers et intervenants communautaires
MRC	Municipalité régionale de comté
NSPP	Normes et standards en police de proximité
OPS	Opération spéciale
PARL	Plan d'activité régional et local
PIMS / PIJ	Programme d'intervention en milieu scolaire / Policier intervenant jeunesse (projet pilote)
PLI-Élus	Plan de lutte contre l'intimidation des élus et des gestionnaires municipaux
RACJ	Régie des alcools, des courses et des jeux
SIGMA	Système informatisé de la gestion des mobiles et des appels
SRAO	Système de répartition des appels par ordinateur
TAQ	Tableau d'activités quotidiennes
TBG	Tableau de bord de gestion

MOT DU RESPONSABLE DE POSTE



C'est avec plaisir que je vous présente le rapport annuel d'activités du poste de la Ville de Lebel-sur-Quévillon de la Sûreté du Québec pour l'année financière 2023-2024. Conformément à nos engagements ainsi qu'aux priorités déterminées par le CSP, le déploiement de nos actions se poursuit sur l'ensemble du territoire couvert.

Vous retrouverez notamment dans ce rapport, les activités réalisées en lien avec les priorités locales ainsi que les statistiques relatives à la sécurité routière, aux règlements municipaux, aux événements criminels et finalement, celles au traitement des cartes d'appel.

Ce rapport et ses résultats vous permettront d'assurer le suivi de la performance des services de la Sûreté du Québec.

A handwritten signature in blue ink, which appears to read "René Veilleux".

Sergent René Veilleux, responsable de poste

RAPPORT ANNUEL D'ACTIVITÉS

PRIORITÉS LOCALES²

Voici les priorités locales identifiées par le CSP pour l'année 2023-2024 et le bilan des activités réalisées.

Priorité 1 : Sécurité sur les routes forestières aux heures de circulation des travailleurs

DESCRIPTION DES ACTIVITÉS	COMMENTAIRES	NB ACTIVITÉS
Opération cinémomètre en secteur forestier	Plusieurs activités n'ont pas été comptabilisées à la suite de la mise en application des moyens de sensibilisation.	25+

Priorité 2 : Sécurité sur le réseau routier (vitesse en zones résidentielle et scolaire et le respect des passages et traverses piétonniers)

DESCRIPTION DES ACTIVITÉS	COMMENTAIRES	NB ACTIVITÉS
Sécurisation des artères menant à l'école durant la rentrée scolaire, surveillance de passages piétonniers, opérations cinémomètre et « céder le passage. »	Plusieurs activités n'ont pas été comptabilisées à la suite de la mise en application des moyens de sensibilisation.	21+

DEMANDES PONCTUELLES DES ÉLUS ET DES CITOYENS

Voici les demandes ponctuelles des élus et des citoyens qui ont été adressées à la Sûreté au cours de la dernière année.

DESCRIPTION DES DEMANDES (ACTION* V, T, C)		COMMENTAIRES	NB REQUÊTES
Sécurité routière	T	Vitesse des véhicules lourds sur la route 113 entre Senneterre et Lebel-sur-Quévillon.	1

*LÉGENDE

(V) En validation : Requêtes reçues et en période d'évaluation afin de confirmer si elles sont fondées ou non et si elles nécessitent des interventions spécifiques.

(T) En traitement : Requêtes validées et fondées pour lesquelles des activités sont effectuées afin de régler la problématique visée (ex. : patrouilles, surveillances, radar, etc.).

(C) Clos : Requêtes qui sont résolues à la suite des activités effectuées ou qui sont non fondées.

² La Sûreté est actuellement en négociation depuis le 1^{er} avril 2022 avec l'Association des policières et policiers provinciaux du Québec (APPQ) relativement au renouvellement du contrat de travail de ses membres. Pendant la durée de ces négociations, le personnel d'encadrement des postes de la Sûreté a mis en place une méthode alternative de collecte d'information des activités policières. Conséquemment et bien que les activités continuent d'être réalisées sur le terrain, il sera difficile de comparer les statistiques antérieures des postes avec celles qui sont et seront collectées et analysées pendant l'application des moyens de sensibilisation par les membres de l'APPQ.

PRÉVENTION³

Toujours en réponse aux besoins et aux réalités locales, les postes de la Sûreté tiennent des activités de prévention dans l'ensemble des municipalités qu'ils desservent, c'est-à-dire des mesures proactives et non pénales, qui ont pour but spécifique de réduire la criminalité en agissant sur les facteurs qui la déterminent, sur les circonstances et l'environnement dans lesquels sont commis les délits.

La grande majorité des activités de prévention se tiennent au quotidien, dans le cadre des interventions de l'ensemble des patrouilleurs.

Voici les principales activités de prévention réalisées au cours de la dernière année :

Activités de prévention réalisées au cours de l'année

DESCRIPTION DES ACTIVITÉS	COMMENTAIRES	NB ACTIVITÉS
Patrouilles à pied	Présence familière dans les quartiers résidentiels, industriels, camping, etc. Plusieurs activités n'ont pas été comptabilisées à la suite de la mise en application des moyens de sensibilisation.	62+
Patrouilles près des plans d'eau et des sentiers quads et motoneiges	Patrouilles aux abords des quais et des sentiers récréotouristiques.	8
Présentation sur la fraude	Conférence sur la fraude présentée aux aînés et intervenants du milieu.	12
Patrouilles scolaires	Sécuriser les artères menant à l'école.	45
Patrouille nautique	Présence sur les eaux.	1
Patrouille à l'aréna	Patrouille de courtoisie.	1
Visites et inspections de commerces Programmes ACCÈS-Cannabis et LIMBA (<i>Loi sur les infractions en matière de boissons alcooliques</i>)	Visite de bars et restaurants servant de la boisson et visites systématiques afin de contrer la contrebande.	55
Maison des jeunes	Présence auprès des jeunes pour échanges et prévention.	4
Halloween	Patrouille dans les rues lors de l'activité d'Halloween.	1
Inspections des explosifs	Inspections de dépôts d'explosifs.	8
Rencontre en milieu scolaire	Rencontre dans 15 classes d'écoles primaire et secondaire pour discuter de différents sujets, particulièrement la sécurité routière et le partage de la route aux piétons et conducteurs.	5

³ La Sûreté est actuellement en négociation depuis le 1^{er} avril 2022 avec l'Association des policières et policiers provinciaux du Québec (APPQ) relativement au renouvellement du contrat de travail de ses membres. Pendant la durée de ces négociations, le personnel d'encadrement des postes de la Sûreté a mis en place une méthode alternative de collecte d'information des activités policières. Conséquemment et bien que les activités continuent d'être réalisées sur le terrain, il sera difficile de comparer les statistiques antérieures des postes avec celles qui sont et seront collectées et analysées pendant l'application des moyens de sensibilisation par les membres de l'APPQ.

POLICE DE PROXIMITÉ⁴

La Sûreté du Québec s'est formellement engagée dans une approche professionnelle de type communautaire. Cette philosophie de travail comprend les cinq grands principes suivants :

- La présence familière;
- La qualité du service aux citoyens;
- Le partenariat avec la population;
- La consultation de la clientèle;
- La résolution de problèmes.

Cette section présente les principales activités réalisées par l'approche de police de proximité.

Présence familière et parrainage

À la Sûreté du Québec, la présence familière s'exprime par le programme de parrainage des municipalités.

Voici les principales activités de parrainage (qui visent la création de liens privilégiés avec les acteurs clés de la municipalité) ayant pour objectif la capacité d'être proactif dans la résolution de problématiques en matière de sécurité publique. Ces activités sont en lien avec les priorités locales identifiées par le CSP.

DESCRIPTION DES ACTIVITÉS	COMMENTAIRES	NB ACTIVITÉS
Mesures d'atténuation des impacts	À la suite aux collisions mortelles sur la route 113 survenues en avril et en novembre, plusieurs mesures d'atténuation des impacts ont été réalisées, afin de rassurer les automobilistes et la population. De plus, lors du retour de la population dans la communauté à la suite des incendies de forêt, des mesures d'atténuation des impacts ont également été réalisées pour rassurer les habitants de la ville et les environs.	6
Communiquer avec les acteurs clés de la communauté	Communication avec les élus et les principaux acteurs de la municipalité. Présence de responsable de poste avec les mesures d'urgence de la Ville lors des incendies de forêt à l'été 2023.	22
Communiquer avec nos partenaires	Rencontre avec le milieu scolaire, milieu de la santé, la sécurité publique et les milieux communautaires.	17
Patrouilles à pied	Présence familière dans les quartiers résidentiels, industriels, camping, etc. Plusieurs activités n'ont pas été comptabilisées à la suite de la mise en application des moyens de sensibilisation.	38+
Halloween	Participation à la fête d'Halloween et distribution de friandises.	1
Patrouille à l'aréna	Patrouille de courtoisie.	1

⁴ La Sûreté est actuellement en négociation depuis le 1^{er} avril 2022 avec l'Association des policières et policiers provinciaux du Québec (APPQ) relativement au renouvellement du contrat de travail de ses membres. Pendant la durée de ces négociations, le personnel d'encadrement des postes de la Sûreté a mis en place une méthode alternative de collecte d'information des activités policières. Conséquemment et bien que les activités continuent d'être réalisées sur le terrain, il sera difficile de comparer les statistiques antérieures des postes avec celles qui sont et seront collectées et analysées pendant l'application des moyens de sensibilisation par les membres de l'APPQ.

RAPPORT ANNUEL D'ACTIVITÉS

Résolution de problèmes

L'approche stratégique en résolution de problèmes (ASRP) permet d'associer des incidents autrement traités un par un, d'en dégager une compréhension globale et de rechercher des solutions durables, le tout en ayant recours aux partenaires et aux ressources des milieux affectés par des problématiques communes.

Voici les incidents traités par l'approche stratégique en résolution de problèmes au cours de la dernière année :

DESCRIPTION ET COMMENTAIRES
À la suite des collisions mortelles sur la route 113 entre Lebel-sur-Quévillon et Senneterre, nous avons réalisé une analyse des causes et mis en place un plan d'atténuation des impacts en collaboration avec nos partenaires, les Contrôleurs routiers du Québec.

Activités communautaires réalisées au cours de l'année

Cette section présente les activités communautaires dans lesquelles les membres du poste se sont impliqués au cours de la dernière année.

DESCRIPTION ET COMMENTAIRES	
Mai 2023	Rencontre Métier policier école secondaire La Taïga.
Juin 2023	Conférence impact 5 ^e secondaire école La Taïga.
Novembre 2023	Café avec un policier à l'Agora Boréale dans le cadre de la semaine québécoise des rencontres interculturelles.
Décembre 2023	Parade du Père-Noël et distribution de paniers.
Décembre 2023	Présentation de vidéo sur la Cyberintimidation dans des classes.
Janvier 2024	Présence policière au tournoi de hockey.
Février 2024	Prévention de la fraude auprès des personnes âgées.
Mars 2024	Prévention suicide auprès des jeunes à l'école secondaire Taïga. Présence policière durant la semaine de relâche auprès des étudiants lors des activités dans la municipalité de Lebel-sur-Quévillon.

STATISTIQUES OPÉRATIONNELLES

Cette section est consacrée aux statistiques de :

- Sécurité des réseaux de transport
- Règlements municipaux
- Cartes d'appel
- Criminalité

Les résultats qui vous sont présentés dans cette section vous permettront d'apprécier tout particulièrement la performance de la Sûreté au cours de la dernière année.

Afin de mettre ces données en perspective et d'en analyser l'évolution, vous pouvez également les comparer avec les données des quatre dernières années.

De plus, afin d'en faciliter l'analyse, ces données vous sont présentées à l'aide de deux types de graphiques.

Chacun des graphiques de type « *histogramme* » indique les résultats pour les cinq dernières années. Une ligne trace la moyenne des quatre dernières années.

Ces graphiques permettent aussi de situer les résultats de la dernière année par rapport à la **zone d'écart moyen**. L'écart moyen est calculé à partir de la moyenne des différences entre les données de chacune des années par rapport à la moyenne des quatre dernières années. Visuellement, il s'agit de la zone comprise entre les lignes « écart + » et « écart - ». Les résultats qui s'éloignent de cette zone méritent une attention particulière du CSP.

Des graphiques circulaires, ou de type « *pointe de tarte* », accompagnent également des histogrammes afin d'illustrer plus précisément la répartition des catégories d'événements plus préoccupants.

Notez que les données de cette section concernent l'ensemble du territoire couvert par les effectifs du poste de la Ville de Lebel-sur-Quévillon. Les résultats pour chacune des municipalités vous sont présentés en annexes.

Un écart aux données présentées dans les rapports annuels précédents peut être attribuable à la modification du statut ou à l'évolution d'un dossier après la production du rapport annuel.

À surveiller : Depuis le mois de juin 2017, certains postes MRC ont été convertis en postes mixtes et gèrent désormais aussi le travail fait sur les autoroutes. Ce changement a pour conséquence d'ajouter les statistiques autoroutières à même celles de la MRC et donc d'affecter possiblement à la hausse les données statistiques (par exemple les constats provinciaux, les collisions, la criminalité et les cartes d'appel). Les données n'étant pas dissociables pour le moment, cette mise en garde sera valide jusqu'à ce qu'une solution soit trouvée.

Statistiques extraites du Tableau de bord le : 2024-05-06

RAPPORT ANNUEL D'ACTIVITÉS

La sécurité des réseaux de transport

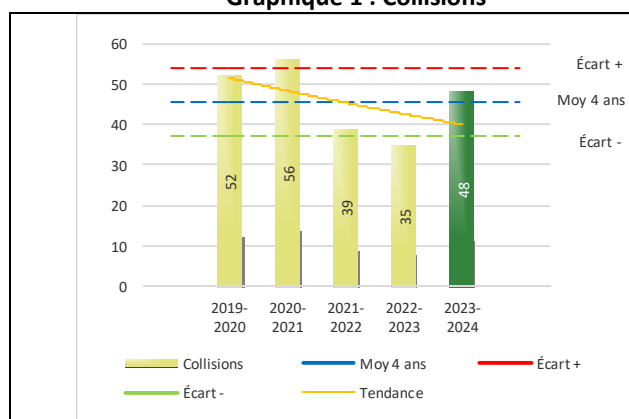
Tableau 1 Nombre de collisions et d'interventions couvertes sur le territoire au cours des dernières années

		2019-2020	2020-2021	2021-2022	2022-2023	2023-2024
Collisions						
	Collisions mortelles	0	2	1	0	3
	Collisions avec blessés graves	1	0	0	0	1
	Collisions avec blessés légers	9	10	11	7	8
	Autres collisions avec blessés ¹	4	1	3	0	3
	Collisions matérielles	38	43	24	28	33
	Sous-total :	52	56	39	35	48
Interventions						
	Avertissements nautiques	0	0	25	0	0
	Capacités affaiblies	17	11	11	11	5
	Autres crimes ²	5	11	6	6	9
	Constats provinciaux	603	906	773	776	559
	Constats municipaux	240	213	191	144	67
	AVVR ³	12	11	8	3	6
	Avertissements	767	530	264	748	446
	Sous-total :	1 644	1 682	1 278	1 688	1 092

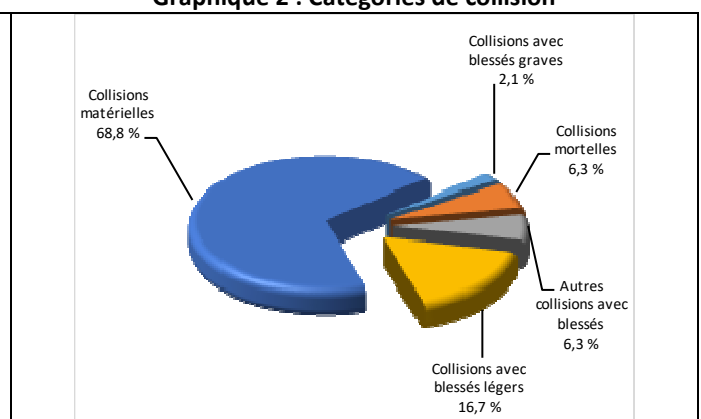
- 1 La catégorie « Autres collisions avec blessés » comprend les cas survenus hors des chemins publics.
- 2 La catégorie « Autres crimes » comprend les cas de conduite dangereuse, de poursuite, de délit de fuite, de conduite de véhicule routier pendant une interdiction (de conduire).
- 3 Avis de vérification d'un véhicule routier.

Évolution du nombre de collisions au cours des dernières années depuis le 1^{er} avril et portrait par catégories de collisions pour l'année courante

Graphique 1 : Collisions



Graphique 2 : Catégories de collision



Collisions

Le graphique 1 permet de constater une tendance à la stagnation du bilan routier au cours des cinq dernières années. Le total des collisions de l'année courante, qui est de 48 se situe au milieu de la zone d'écart moyen. Le bilan des collisions de l'année courante est statistiquement stable par rapport aux années antérieures.

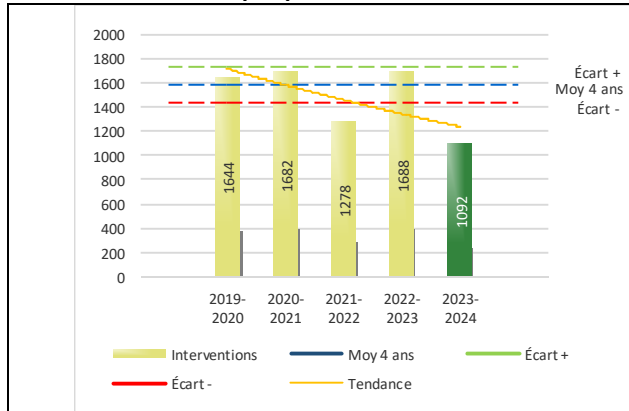
La variation la plus importante se situe au niveau des collisions mortelles qui affichent une augmentation de trois (3) par rapport à l'année précédente. Cette détérioration est en opposition avec la tendance observée pour les quatre (4) années précédentes de ce type de collision.

Cette variation peut s'expliquer par le fait qu'il y a eu une augmentation du transport lourd sur la route 113 à la suite des incendies de forêt afin de récupérer le bois. De plus, le mauvais état de la chaussée et l'entretien de la route 113 ont été des enjeux majeurs en début de saison hivernale. Cependant, des mesures d'atténuation des impacts, en collaboration avec nos partenaires de Contrôle Routier Québec, ont été mises en place sur la portion problématique de la route 113, afin de sécuriser le réseau.

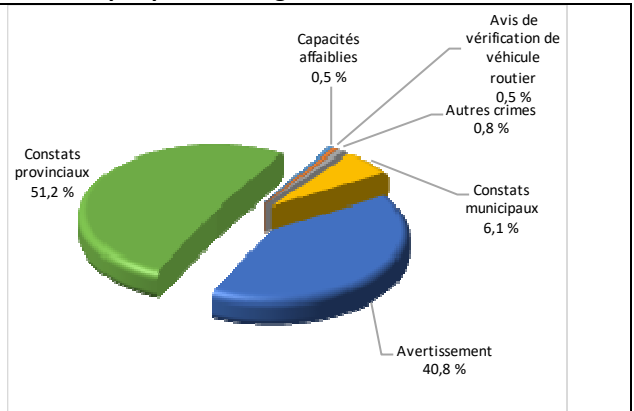
RAPPORT ANNUEL D'ACTIVITÉS

Évolution du nombre d'interventions au cours des dernières années et portrait par catégories d'intervention pour l'année courante

Graphique 3 : Interventions



Graphique 4 : Catégories d'intervention



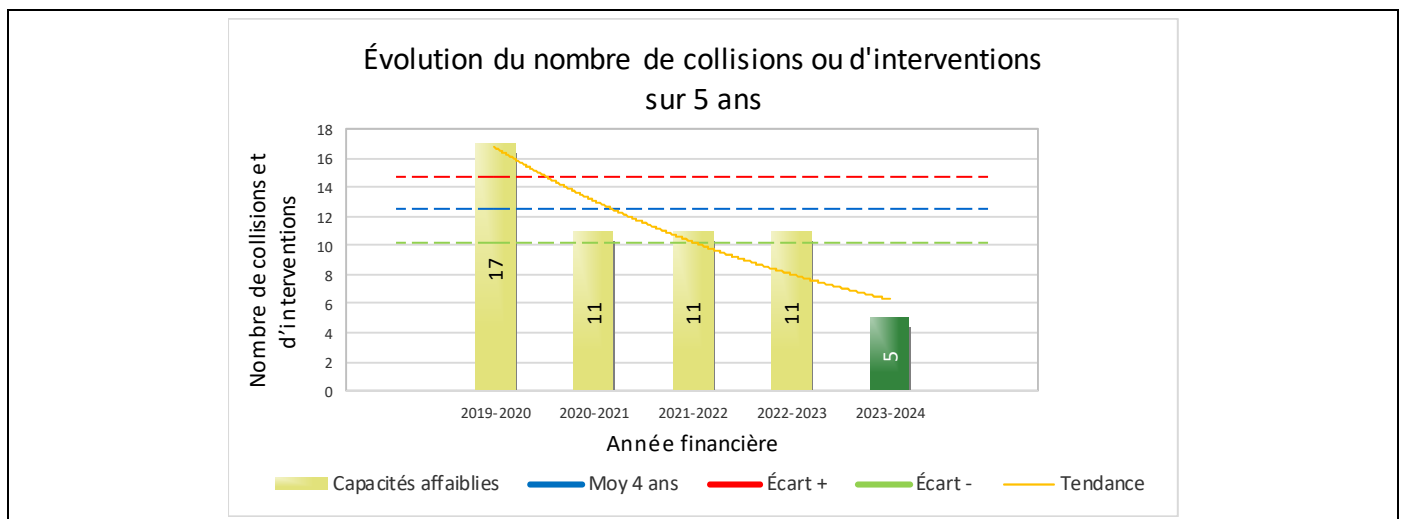
Interventions

Le graphique 3 présente une diminution du nombre d'interventions réalisées au cours de l'année courante par rapport aux années précédentes. Les résultats de l'année courante se situent en dessous de l'écart inférieur ce qui signifie que les résultats accusent un recul statistiquement significatif par rapport au bilan des quatre dernières années de la MRC.

La variation la plus importante se situe au niveau des constats provinciaux qui affichent une diminution de 217 interventions par rapport à l'année précédente.

Cette variation peut s'expliquer par la fermeture du secteur et de la route 113 lors des incendies de forêt à l'été 2023. Il faut se rappeler que la route 113 fût fermée durant une grande période et que la Ville de Lebel-sur-Quévillon a été évacuée à deux (2) reprises durant cette même période. Les membres ont été fortement sollicités et il a fallu quelques semaines de récupération avant de retrouver un rythme normal à la suite des incendies.

Graphique 5 : Capacités affaiblies au cours des dernières années



Le graphique 5 présente l'évolution de capacités affaiblies. Une diminution de six (6) par rapport à l'année dernière est constatée pour l'année en cours.

Cette diminution peut s'expliquer par la fermeture du secteur et de la route 113 lors des incendies de forêt à l'été 2023. Il faut se rappeler que la route 113 fût fermée durant une grande période et que la Ville de Lebel-sur-Quévillon a été évacuée à deux (2) reprises durant cette même période. Nos membres ont été fortement sollicités et il a fallu quelques semaines de récupération avant de retrouver un rythme normal à la suite des incendies.

RAPPORT ANNUEL D'ACTIVITÉS

Règlements municipaux

Tableau 2 Nombre de constats émis pour des infractions aux règlements municipaux sur le territoire au cours des dernières années

Domaine	2019-2020	2020-2021	2021-2022	2022-2023	2023-2024
1) Alarmes ¹	0	0	0	1	0
2) Vente	0	0	0	0	0
3) Circulation ²	6	6	5	4	2
4) Paix, bon ordre et sécurité publique	13	10	10	21	9
5) Nuisance	1	4	1	6	2
Total :	20	20	16	32	13

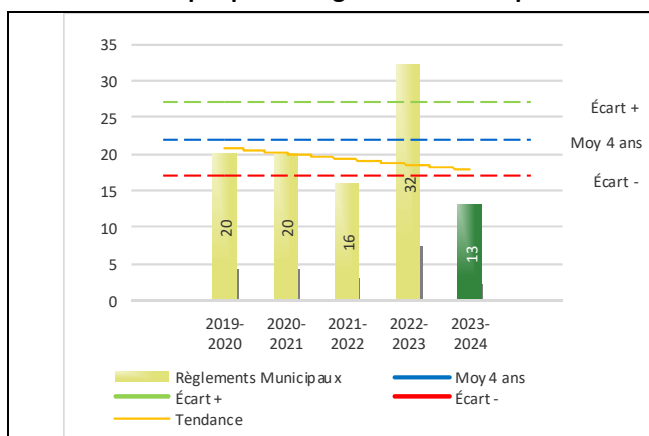
1 Les « Alarmes » du Tableau 2 font référence à des constats municipaux émis en vertu de la réglementation existante à la suite de déplacements non fondés; tandis que les « Alarmes » du Tableau 3 sont des alarmes relayées par un central au CGA donnant lieu à un déplacement, mais pas nécessairement à un constat.

2 Types d'infraction de la circulation : endroits interdits, virages en « U », avertissement sonore, crissement des pneus, courses, et autres infractions impliquant des piétons, des animaux, des véhicules lourds, des véhicules d'urgence, etc.

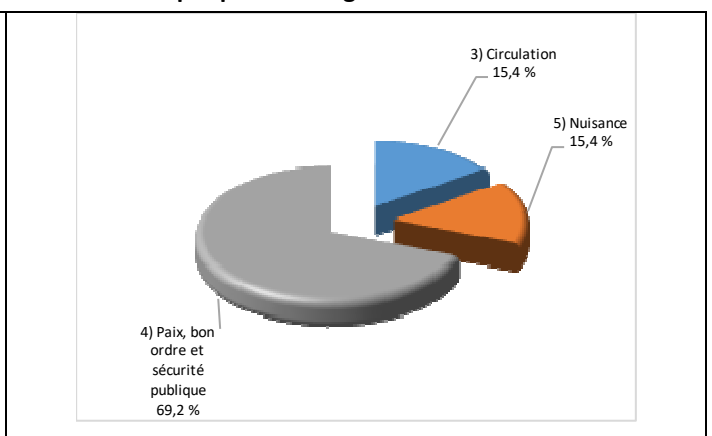
Le nombre de constats émis pour des infractions aux règlements municipaux a connu une diminution au cours de la dernière année. Les policiers ont émis un total de 13 constats.

Évolution du nombre de constats émis pour des infractions aux règlements municipaux au cours des dernières années et portrait par catégories d'intervention pour l'année courante

Graphique 6 : Règlements municipaux



Graphique 7 : Catégories d'intervention



Le graphique 6 démontre que le nombre de constats municipaux émis cette année est inférieur au nombre moyen de constats émis depuis les quatre (4) dernières années.

Les résultats de l'année courante se situent en dessous de l'écart inférieur. Les résultats accusent un recul statistiquement significatif par rapport au bilan des quatre (4) dernières années de la municipalité.

RAPPORT ANNUEL D'ACTIVITÉS

Cartes d'appel

Depuis le 1^{er} décembre 2021, une nouvelle priorité a été ajoutée, soit la priorité 0. Il est donc possible qu'une baisse du total des cartes d'appel de priorité 1 soit observée.

Les définitions des priorités sont les suivantes :

- **Priorité 0**
Événement *critique à très haut risque* pour la sécurité des personnes et nécessitant une *intervention policière immédiate*.
- **Priorité 1**
Événement *à risque* ou nécessitant une *intervention policière rapide*.
- **Priorité 2**
Événement *sans risque* pour la sécurité des personnes et pour lequel *l'intervention policière est différée, avec déplacement* policier, sur rendez-vous ou après avoir répondu aux événements P0 ou P1 en cours.
- **Priorité 3**
Événement *sans risque* pour la sécurité des personnes et pour lequel *l'intervention policière est différée, sans déplacement* policier, sur rendez-vous téléphonique avec un membre du Centre de réponse aux citoyens (CRC) ou avec un patrouilleur; ou bien par déplacement du citoyen au poste de la Sûreté.

Ce rapport d'activités étant lié aux ententes de service pour la desserte en MRC, les cartes d'appel issues de communautés autochtones ne sont plus compilées depuis le 1^{er} février 2023. Celles-ci font l'objet d'une reddition de compte distincte. Les données antérieures sur les cartes d'appel ont été rétroactivement corrigées pour faciliter la comparaison avec les présentes données.

Tableau 3 Nombre de cartes d'appel sur le territoire au cours des dernières années

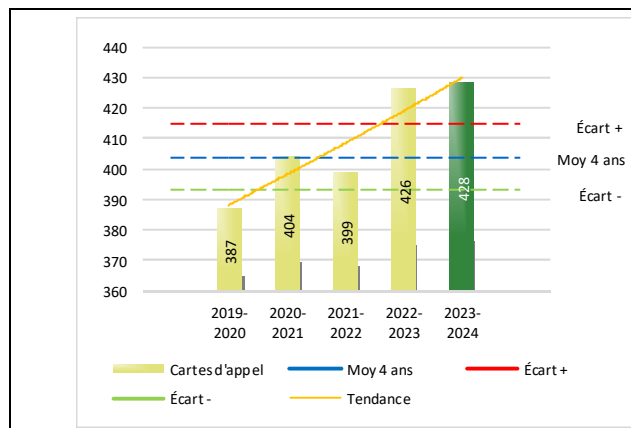
	2019-2020		2020-2021		2021-2022		2022-2023		2023-2024	
Priorité 0	0		0		4		41		38	
Priorité 1	170		155		146		132		121	
Priorité 2	192		220		214		216		236	
Priorité 3	25		29		35		37		33	
Total :	387		404		399		426		428	
Alarmes¹	Nb	%	Nb	%	Nb	%	Nb	%	Nb	%
	43	11%	29	7%	27	7%	24	6%	25	6%

¹ Les « Alarmes » du Tableau 2 font référence à des constats municipaux émis en vertu de la réglementation existante à la suite de déplacements non fondés; tandis que les « Alarmes » du Tableau 3 sont des alarmes relayées par un central au CGA donnant lieu à un déplacement, mais pas nécessairement à un constat.

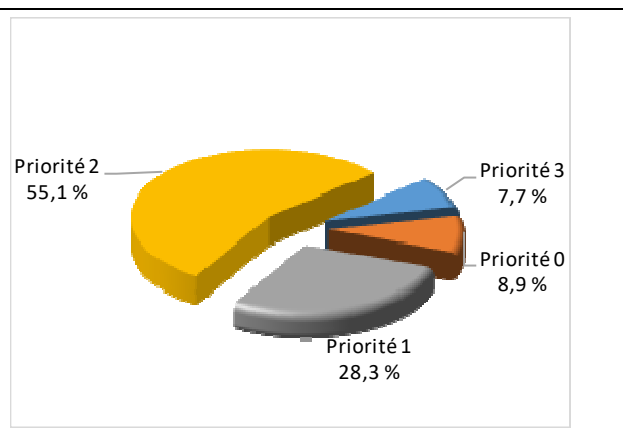
Le tableau 3 des cartes d'appel trace le portrait des données de l'année courante par catégories. Par rapport à l'année précédente, le nombre total de cartes d'appel demeure sensiblement stable.

Évolution du nombre de cartes d'appel au cours des dernières années et portrait par types de priorité de cartes d'appel pour l'année courante

Graphique 8 : Nombre de cartes d'appel



Graphique 9 : Types de priorité de cartes d'appel



Le graphique 8 illustre la fluctuation du nombre total de cartes d'appel au cours des cinq (5) dernières années. Nous constatons que le nombre de cartes d'appel enregistré pour cette année se situe au-dessus de la moyenne. Cependant, cet écart demeure dans la zone d'écart moyen.

RAPPORT ANNUEL D'ACTIVITÉS

La criminalité

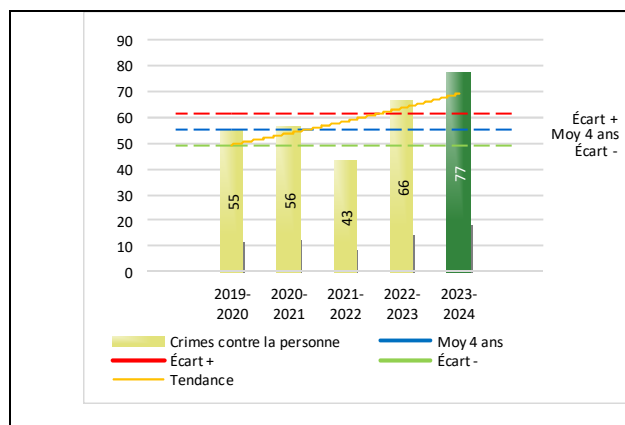
Tableau 4 Nombre de crimes contre la personne sur le territoire au cours des dernières années

	2019-2020	2020-2021	2021-2022	2022-2023	2023-2024
1000- Crimes contre la personne¹					
Infractions entraînant la mort	1	0	1	0	0
Agressions sexuelles	9	6	15	6	8
Voies de fait	27	26	14	35	54
Vols qualifiés	0	0	0	0	0
Autres crimes contre la personne ²	18	24	13	25	15
Crimes contre la personne :	55	56	43	66	77

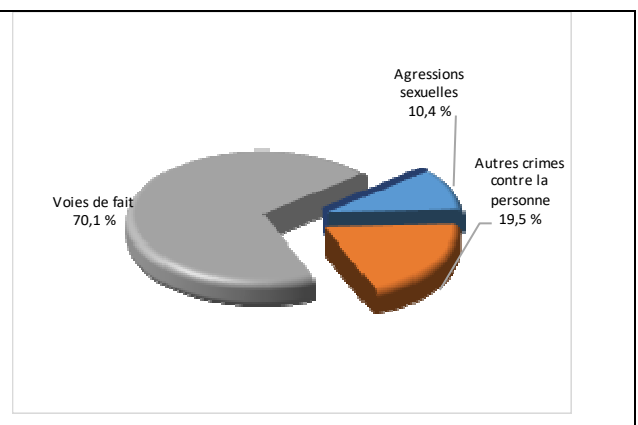
- 1 La section « Crimes contre la personne » présente le nombre de victimes d'actes criminels. Les sections suivantes présentent le nombre de dossiers opérationnels.
- 2 À titre informatif, les « Autres crimes contre la personne » incluent les cas d'enlèvement, de séquestration, d'extorsion, de profération de menaces, d'intimidation, etc.

Évolution du nombre de crimes contre la personne au cours des dernières années et portrait par catégories de crime contre la personne pour l'année courante

Graphique 10 : Nombre de crimes contre la personne



Graphique 11 : Catégories de crime contre la personne



Le graphique 10 présente le nombre de crimes contre la personne au cours des cinq dernières années. Nous constatons que la donnée de cette année se situe au-dessus de la moyenne.

Les résultats de l'année courante se situent au-dessus de l'écart supérieur. Les résultats accusent un recul statistiquement significatif par rapport au bilan des quatre dernières années de la MRC.

Le graphique 11 spécifie le nombre d'événements pour chacune des catégories des crimes contre la personne. Nous remarquons alors que les voies de fait sont le type de crimes le plus fréquent pour cette année.

L'augmentation des voies de fait et des agressions suivent la tendance provinciale.

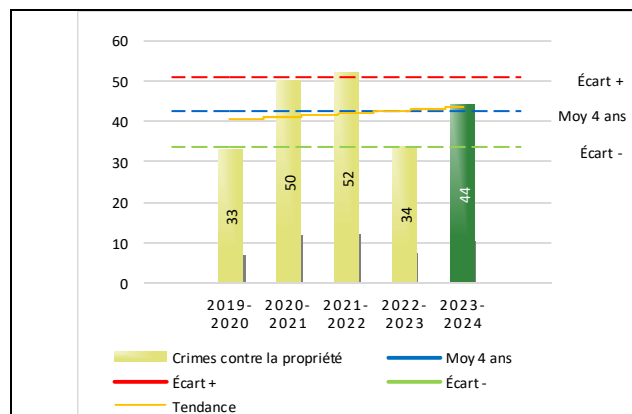
Tableau 5 Nombre de crimes contre la propriété sur le territoire au cours des dernières années

	2019-2020	2020-2021	2021-2022	2022-2023	2023-2024
2000- Crimes contre la propriété					
Incendies criminels	0	1	2	0	0
Introductions par effraction	9	8	11	5	11
Vols simples	7	7	7	9	14
Vols de véhicule	4	3	1	4	4
Recels	0	5	1	0	0
Fraudes	4	19	16	10	8
Méfais	9	7	14	6	7
Crimes contre la propriété :	33	50	52	34	44

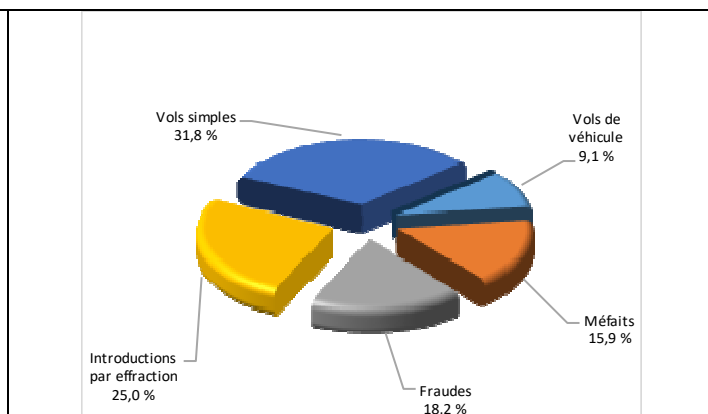
RAPPORT ANNUEL D'ACTIVITÉS

Évolution du nombre de crimes contre la propriété au cours des dernières années et portrait par catégories de crime contre la propriété pour l'année courante

Graphique 12 : Nombre de crimes contre la propriété



Graphique 13 : Catégories de crime contre la propriété



Le graphique 12 présente les crimes contre la propriété des cinq (5) dernières années.

Les résultats de l'année courante se situent dans la zone d'écart moyen. Les résultats demeurent statistiquement dans la moyenne par rapport au bilan des quatre dernières années de la MRC.

Le graphique 13 indique le nombre d'événements pour chacune des catégories de crimes contre la propriété. Nous remarquons alors que les vols simples sont le type de crimes le plus fréquent au cours de l'année.

Tableau 6 Autres criminalités et interventions sur le territoire au cours des dernières années

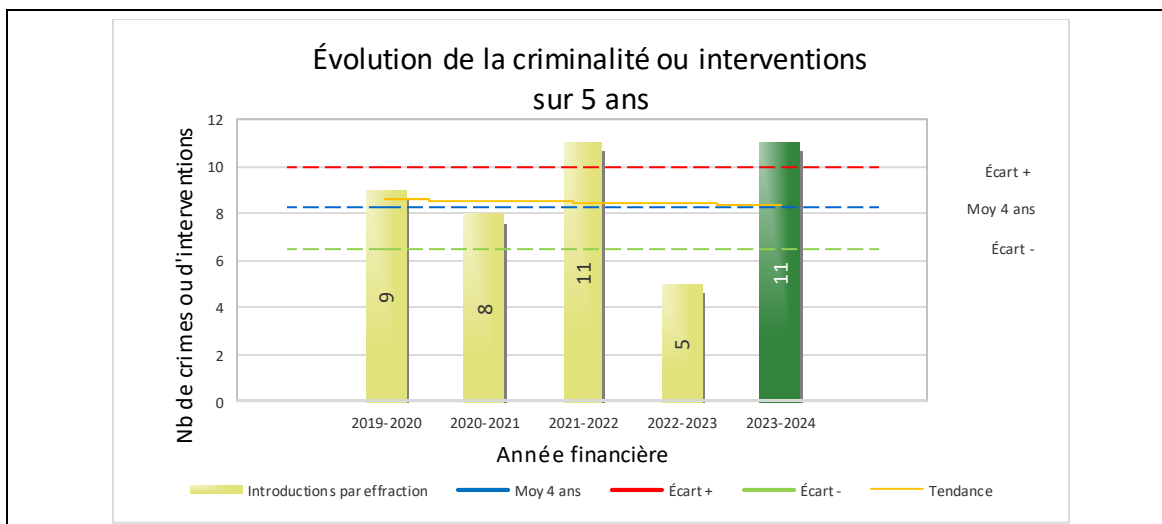
	2019-2020	2020-2021	2021-2022	2022-2023	2023-2024
Autres criminalités					
3000- Autres infractions au Code criminel ¹	20	25	25	26	18
4000 5000 - Loi régl. drogues et stupéfiants	2	2	2	4	3
6000- Infractions aux autres lois fédérales	1	3	0	0	0
7000- Infractions aux lois provinciales	2	7	27	8	2
Autres criminalités :	25	37	54	38	23
Activités policières					
A- Assistances	10	10	25	15	11
B- Permis	7	2	4	4	4
E- Enquêtes	42	31	28	28	33
F- Événements relatifs à la RACJ ²	16	1	28	24	30
P- Objets perdus ou trouvés	3	4	2	3	6
R- Interventions policières ³	63	59	116	107	88
V- Véhicules retrouvés ou remisés	3	2	6	3	3
X- Interpellation, observation et autre	51	29	30	6	6
Activités :	195	138	239	190	181
Total criminalité et activités :	308	281	388	328	325

1 La catégorie « Autres infractions au Code criminel » comprend différentes infractions telles : utilisation de monnaie contrefaite, avoir troublé la paix, évasion d'une garde légale, action indécente, production et distribution de pornographie juvénile, voyeurisme, leurre au moyen d'un ordinateur, appel téléphonique indécent, menace, incitation publique à la haine, etc.

2 La Régie des alcools, des courses et des jeux.

3 La catégorie « Interventions policières » comprend notamment les cas suivants : plainte de bruit, chicane de famille, service d'ordre, escorte de véhicule, affaire civile, transfert de détenu et de personne en crise, assistance au public, prise d'empreintes digitales, personne en détresse, etc.

GRAPHIQUE 14 : INTRODUCTIONS PAR EFFRACTION AU COURS DES DERNIÈRES ANNÉES



Le graphique 14 démontre que le nombre 11 de cette année est supérieur au nombre moyen huit (8) depuis les quatre (4) dernières années.

Ce type de crime présente une augmentation par rapport aux années antérieures. Cette variation s'explique par le nombre de plaintes d'introduction par effraction à la suite au retour des évacuations des feux de forêt à l'été 2023.

INTERVENTIONS EN MILIEU SCOLAIRE / JEUNESSE⁵

Cette section présente les différentes interventions réalisées en milieu scolaire. Elles doivent donc être distinctes des informations insérées dans la section « Prévention » au début du rapport annuel.

Le nombre d'élèves rencontrés dans le tableau suivant est en lien avec les dossiers d'enquête ou de tous types de rencontres.

INTERVENTIONS EN MILIEU SCOLAIRE / JEUNESSE	Année courante
Nombre d'enquêtes relatives au PIMS	0
Nombre d'élèves rencontrés	0
Nombre d'établissements scolaires où une enquête a eu lieu	0
Nombre d'établissements scolaires sur le territoire	2

⁵ La Sûreté est actuellement en négociation depuis le 1^{er} avril 2022 avec l'Association des policières et policiers provinciaux du Québec (APPQ) relativement au renouvellement du contrat de travail de ses membres. Pendant la durée de ces négociations, le personnel d'encadrement des postes de la Sûreté a mis en place une méthode alternative de collecte d'information des activités policières. Conséquemment et bien que les activités continuent d'être réalisées sur le terrain, il sera difficile de comparer les statistiques antérieures des postes avec celles qui sont et seront collectées et analysées pendant l'application des moyens de sensibilisation par les membres de l'APPQ.

INTERVENTIONS PAR DES UNITÉS DE SOUTIEN ET MESURES D'URGENCE

Cette section présente les interventions réalisées sur le territoire de la MRC par des unités de soutien régionales ou de mesures d'urgence au cours de l'année. Voici les détails de ces interventions.

- Juin et juillet : Division des mesures d'urgence. Gestion et coordination des événements lors des incendies de forêt.
- Décembre : Technicien en enquête collision (niveau 4), conduite avec les capacités affaiblies causant la mort, route 113.
- Mars : Division des enquêtes crimes majeurs ATNQ, Service identité judiciaire ATNQ, perquisition en matière de stupéfiants.

ACTIVITÉS DIGNES D'INTÉRÊT ET ÉVÉNEMENTS MAJEURS

Le bulletin d'information policière CSMRC vous présente les réalisations entreprises localement par la Sûreté en matière de sécurité routière et récréotouristique, enquêtes criminelles et prévention. Vous y trouverez des actions concrètes en réponse aux enjeux et préoccupations soulevés par vos élus en matière de sécurité publique. Ces bulletins sont disponibles au sq.gouv.qc.ca/bulletins/.

Voici les activités dignes d'intérêt et les événements majeurs ayant eu lieu au cours de l'année et qui n'ont pas été mentionné dans les sections précédentes.

- Juin et juillet 2023 : Évacuations de la population lors des feux de forêt;
- 21 juillet au 6 août 2023 : Opération nationale concertée Vacances de la construction;
- 28 août au 8 septembre 2023 : Rentrée scolaire;
- 14 septembre 2023 : Cinémomètre vivant dans la zone scolaire;
- 6 au 12 octobre 2023 : Opération nationale concertée Long weekend de l'Action de grâce et Distraction;
- 10 au 16 novembre 2023 : Opération nationale concertée Comportements imprudents;
- 15 novembre 2023 : Présentation des ententes de services au maire et à la directrice générale de la municipalité;
- Novembre et décembre : Mesures d'atténuation des impacts route 113 en collaboration avec Contrôleurs routiers du Québec;
- 30 novembre 2022 au 2 janvier 2023 : Opération nationale concertée Alcool et drogues au volant;
- Décembre 2023 : Tournoi des jeunes hockeyeurs de Lebel-sur-Quévillon.

La Sûreté effectue une révision de courtoisie pour ce rapport.