



RAPPORT ANNUEL D'ACTIVITÉS

POSTE DE LA MRC DE LOTBINIÈRE
DE LA SÛRETÉ DU QUÉBEC

DU 1^{ER} AVRIL 2023

AU 31 MARS 2024



LISTE DES ABRÉVIATIONS, DES SIGLES ET DES ACRONYMES

APPQ	Association des policières et policiers du Québec
ASRP	Approche stratégique en résolution de problèmes
AVVR	Avis de vérification d'un véhicule routier
Bimestre	Période de deux mois consécutifs
BCSO	Bureau de coordination et de soutien opérationnel
CGA	Centre de gestion des appels
CRC	Centre de réponse aux citoyens
CSMRC	Centre de services MRC
CSP	Comité de sécurité publique
DG	Directeur général
DGA	Directeur général adjoint
ÉMIPIC	Équipe mixte d'intervention - Policiers et intervenants communautaires
MRC	Municipalité régionale de comté
NSPP	Normes et standards en police de proximité
OPS	Opération spéciale
PARL	Plan d'activité régional et local
PIMS / PIJ	Programme d'intervention en milieu scolaire / Policier intervenant jeunesse (projet pilote)
PLI-Élus	Plan de lutte contre l'intimidation des élus et des gestionnaires municipaux
RACJ	Régie des alcools, des courses et des jeux
SIGMA	Système informatisé de la gestion des mobiles et des appels
SRAO	Système de répartition des appels par ordinateur
TAQ	Tableau d'activités quotidiennes
TBG	Tableau de bord de gestion

MOT DU RESPONSABLE DE POSTE



C'est avec plaisir que je vous présente le rapport annuel d'activités du poste de la MRC de Lotbinière de la Sûreté du Québec pour l'année financière 2023-2024. Conformément à nos engagements ainsi qu'aux priorités déterminées par le CSP, le déploiement de nos actions se poursuit sur l'ensemble du territoire couvert.

Vous retrouverez notamment dans ce rapport, les activités réalisées en lien avec les priorités locales ainsi que les statistiques relatives à la sécurité routière, aux règlements municipaux, aux événements criminels et finalement, celles au traitement des cartes d'appel.

Ce rapport et ses résultats vous permettront d'assurer le suivi de la performance des services de la Sûreté du Québec.

Dave Aucoin, sergent
Directeur du poste de la MRC de Lotbinière

RAPPORT ANNUEL D'ACTIVITÉS

PRIORITÉS LOCALES²

Voici les priorités locales identifiées par le CSP pour l'année 2023-2024 et le bilan des activités réalisées.

Priorité 1 : Vitesse aux entrées et sorties des municipalités, particulièrement aux heures de pointe.

DESCRIPTION DES ACTIVITÉS	COMMENTAIRES	NB ACTIVITÉS
Opérations sécurité routière	Interventions pour cause de vitesse à plusieurs moments et dans différentes municipalités. Endroits déterminés en fonction des sites accidentogènes et des périodes d'achalandage.	n/d ²
	Opérations cinémomètres, en véhicule patrouille et en moto.	

Priorité 2 : Intervenir dans les zones scolaires

DESCRIPTION DES ACTIVITÉS	COMMENTAIRES	NB ACTIVITÉS
Opérations sécurité routière	Patrouille préventive / activité de visibilité policière. Présences quasi-quotidienne dans différentes zones scolaires lors de jours d'école. Surveillance des traverses piétonnes, vérification des arrêts, vitesse, ceinture, etc. Opération cinémomètre vivant près des écoles du territoire en octobre 2023 et février 2024.	n/d ²
	Patrouilles préventives par les cadets dans les skateparcs, les parcs municipaux, les terrains sportifs et autour des écoles.	plus de 80

Priorité 3 : PIMS et prévention dans les camps de jour estivaux

DESCRIPTION DES ACTIVITÉS	COMMENTAIRES	NB ACTIVITÉS
Prévention sécurité routière (zones et transports scolaires)	Opérations code de la sécurité routière aux abords des écoles.	n/d ²
Prévention sécurité des enfants	Conférences portant sur la sécurité sur Internet, la cyber intimidation et le sextage dans certaines écoles du primaire et pour les premières secondaires. Participation au Carrefour des emplois à l'École Beauvillage.	plus de 40
Prévention sécurité routière : alcool et drogue	Conférences auprès des finissants des écoles secondaires.	6

Priorité 4 : Accentuer la présence dans les sentiers récréotouristiques.

DESCRIPTION DES ACTIVITÉS	COMMENTAIRES	NB ACTIVITÉS
Prévention sécurité routière : activité récréotouristique	Patrouille en quad et en motoneige dans les sentiers du territoire de la MRC. Patrouille estivale en VTT dans les sentiers de la Forêt de la Seigneurie de Lotbinière et à Saint-Sylvestre. Opération nationale concertée de sécurité en quad – juin 2023. Opération nationale concertée de sécurité en motoneige - janvier 2024. 2 membres assignés à la patrouille récréotouristique (9 janvier au 15 mars) pour le Centre de service MRC - Lotbinière-Appalaches.	n/d ²

² La Sûreté est actuellement en négociation depuis le 1^{er} avril 2022 avec l'Association des policières et policiers provinciaux du Québec (APPQ) relativement au renouvellement du contrat de travail de ses membres. Pendant la durée de ces négociations, le personnel d'encadrement des postes de la Sûreté a mis en place une méthode alternative de collecte d'information des activités policières. Conséquemment et bien que les activités continuent d'être réalisées sur le terrain, il sera difficile de comparer les statistiques antérieures des postes avec celles qui sont et seront collectées et analysées pendant l'application des moyens de sensibilisation par les membres de l'APPQ.

DEMANDES PONCTUELLES DES ÉLUS ET DES CITOYENS

Voici les demandes ponctuelles des élus et des citoyens qui ont été adressées à la Sûreté au cours de la dernière année.

DESCRIPTION DES DEMANDES (ACTION* V, T, C)		COMMENTAIRES	Nb REQUÊTES
Méfais dans un parc	C	Parc des Alliances à Laurier-Station.	1
Vitesse excessive	C	Dans la zone de 30 km/h, sur la route Leclerc, à Saint-Édouard-de-Lotbinière	1
Méfais	C	Vandalisme récurrent au centre culturel et sportif de Sainte-Croix à la fin des classes de l'école secondaire.	1

*LÉGENDE

(V) En validation : Requêtes reçues et en période d'évaluation afin de confirmer si elles sont fondées ou non et si elles nécessitent des interventions spécifiques.

(T) En traitement : Requêtes validées et fondées pour lesquelles des activités sont effectuées afin de régler la problématique visée (ex. : patrouilles, surveillances, radar, etc.).

(C) Clos : Requêtes qui sont résolues à la suite des activités effectuées ou qui sont non fondées.

PRÉVENTION³

Toujours en réponse aux besoins et aux réalités locales, les postes de la Sûreté tiennent des activités de prévention dans l'ensemble des municipalités qu'ils desservent, c'est-à-dire des mesures proactives et non pénales, qui ont pour but spécifique de réduire la criminalité en agissant sur les facteurs qui la déterminent, sur les circonstances et l'environnement dans lesquels sont commis les délits.

La grande majorité des activités de prévention se tiennent au quotidien, dans le cadre des interventions de l'ensemble des patrouilleurs.

Voici les principales activités de prévention réalisées au cours de la dernière année :

Activités de prévention réalisées au cours de l'année

DESCRIPTION DES ACTIVITÉS	COMMENTAIRES	NB ACTIVITÉS
Atténuation d'impact	Lors d'une opération de recherche à Saint-Agapit, lors d'une collision mortelle à Saint-Flavien, lors d'un accident de motocyclette à Saint-Gilles, lors de collisions mortelles à Saint-Apollinaire.	5
Prévention sécurité des enfants	Ateliers donnés dans les écoles et les camps de jour sous différents thèmes (cyberintimidation, sécurité sur Internet, Sexto, sécurité en transport scolaire, sécurité à vélo, signalisation routière, les enlèvements, méfaits et conséquences, etc.)	n/d ³
Prévention sécurité routière	Opérations nationales concertées (ONC) : <ul style="list-style-type: none"> Partage de la route en avril 2023; Sécurité en quad en juin; Vitesse en juin; Distractions (cellulaire) en octobre; Comportements imprudents en novembre; Alcool et drogue en décembre; Sécurité à motoneige en janvier 2024; Longs congés (Vitesse, distraction, ceinture, alcool, etc.) en mai, juin, juillet, septembre et octobre 2023. Contrôles routiers pour contrer l'alcool et les drogues effectués à divers moments. Conférence aux finissants de 5 ^e secondaire sur la thématique de l'alcool et des drogues au volant.	n/d ³
Prévention sécurité des aînés	Conférences dans plusieurs municipalités sur diverses thématiques touchant les aînés, notamment les fraudes et la sécurité routière.	n/d ³
Prévention santé mentale	Participation à diverses tables de la région (violence conjugale, Urgence-détresse, comité REMI, comité santé mentale de Lotbinière)	n/d ³
Prévention sécurité routière : vélo	Activité de prévention garage 529 et sur la sécurité – piste cyclable Saint-Agapit	1

³ La Sûreté est actuellement en négociation depuis le 1^{er} avril 2022 avec l'Association des policières et policiers provinciaux du Québec (APPQ) relativement au renouvellement du contrat de travail de ses membres. Pendant la durée de ces négociations, le personnel d'encadrement des postes de la Sûreté a mis en place une méthode alternative de collecte d'information des activités policières. Conséquemment et bien que les activités continuent d'être réalisées sur le terrain, il sera difficile de comparer les statistiques antérieures des postes avec celles qui sont et seront collectées et analysées pendant l'application des moyens de sensibilisation par les membres de l'APPQ.

POLICE DE PROXIMITÉ⁴

La Sûreté du Québec s'est formellement engagée dans une approche professionnelle de type communautaire. Cette philosophie de travail comprend les cinq grands principes suivants :

- La présence familière;
- La qualité du service aux citoyens;
- Le partenariat avec la population;
- La consultation de la clientèle;
- La résolution de problèmes.

Cette section présente les principales activités réalisées par l'approche de police de proximité.

Présence familière et parrainage

À la Sûreté du Québec, la présence familière s'exprime par le programme de parrainage des municipalités.

Voici les principales activités de parrainage (qui visent la création de liens privilégiés avec les acteurs clés de la municipalité) ayant pour objectif la capacité d'être proactif dans la résolution de problématiques en matière de sécurité publique. Ces activités sont en lien avec les priorités locales identifiées par le CSP.

DESCRIPTION DES ACTIVITÉS	COMMENTAIRES	NB ACTIVITÉS
<p>Communications avec :</p> <ul style="list-style-type: none"> • DG et ÉLUS • Un acteur clé des services municipaux (chef pompier, inspecteur municipal., responsable des travaux publics, etc.) • Un acteur clé du milieu scolaire (directeur d'école, brigadier, transporteur scolaire, etc.) • Un acteur clé du milieu de la santé (intervenant clinique médicale, centre hospitalier, etc.) <p>Un acteur clé du milieu communautaire et des affaires (maison des jeunes, groupes d'entraide, leader communautaire, culturel et autochtone, commerçants, etc.)</p>	<p>Contacts, échanges, identification, résolution, suivi de problématiques et participation à des comités :</p> <ul style="list-style-type: none"> • Table sur la violence conjugale du littoral; • Table des aînés de Lotbinière; • Organisme Vie-Active des 18 municipalités de Lotbinière; • Rencontres de co-développement avec l'organisme Urgence-détresse; • Rencontre virage / proche-aidants de Lotbinière; • Comité RÉMI (prévention du suicide); • Comité de concertation en immigration (Carrefour Emploi Lotbinière); • Comité de santé mentale de Lotbinière; • Comité Place aux jeunes Lotbinière; • Table de concertation en développement communautaire de Lotbinière; • Organisme Équijustice Lotbinière; • Comité de suivi pour l'entente de collaboration en matière d'insalubrité morbide – MRC de Lotbinière. <p>Rencontre avec quelques directions d'écoles;</p> <p>Rencontre avec les intervenants d'urgence de la MRC.</p>	n/d ⁴
<p>Communication avec un partenaire en sécurité publique (ministère des Transports et de la mobilité durable, SAAQ, Contrôle routier Québec, etc.)</p>	<p>Contacts, échanges et identification de problématiques;</p> <p>Contrôles routiers en partenariat avec les agents de la faune et avec les contrôleurs routiers du Québec;</p> <p>Patrouille collaborative avec les agents de sentiers provinciaux (Quad et motoneige).</p>	n/d ⁴

⁴ La Sûreté est actuellement en négociation depuis le 1^{er} avril 2022 avec l'Association des policières et policiers provinciaux du Québec (APPQ) relativement au renouvellement du contrat de travail de ses membres. Pendant la durée de ces négociations, le personnel d'encadrement des postes de la Sûreté a mis en place une méthode alternative de collecte d'information des activités policières. Conséquemment et bien que les activités continuent d'être réalisées sur le terrain, il sera difficile de comparer les statistiques antérieures des postes avec celles qui sont et seront collectées et analysées pendant l'application des moyens de sensibilisation par les membres de l'APPQ

RAPPORT ANNUEL D'ACTIVITÉS

Présence/participation à une activité SPORTIVE	Lors des parties de hockey dans les arénas de la région; Tour cycliste de Lotbinière; Présence au Défi Laurier à Laurier-Station; Présence au Grand défi Pierre Lavoie à Laurier-Station;	n/d ⁵
Présence/participation à une activité sociale ou culturelle	Participation au Carrefour des emplois dans les écoles secondaires; Participation au salon du regroupement des personnes aidantes de Lotbinière; Présence lors de divers festivals de la région (Saint-Patrice en boucane, Festival Country de Saint-Agapit, Festi Week-end de Saint-Agapit, Festivités de la Fête nationale du Québec à Saint-Gilles et Sainte-Croix, Festival de la Gargouille à Saint-Narcisse, Tire de tracteurs de Saint-Agapit, Festival à la grange de Saint-Patrice, Festival des vieilles pierres à Lotbinière, Événement canin à Saint-Agapit, Festival d'automne de Sainte-Agathe, etc.)	n/d ⁵

RAPPORT ANNUEL D'ACTIVITÉS

Programme de cadets

Le Programme de cadets de la Sûreté existe depuis 2009. Au fil des années, le nombre de cadets, ainsi que le nombre de MRC intéressées à ce programme n'ont cessé d'augmenter. Les coûts liés au programme sont partagés entre la Sûreté et le partenaire municipal impliqué. De plus, depuis 2021, la Sûreté autorise la bonification du Programme de cadets avec l'ajout d'heures bonifiées, et ce, financées entièrement par les partenaires qui en font la demande.

À cet effet, la MRC de Lotbinière se prévaut des services de cadets depuis 2021. L'été dernier, 2 cadets sont venus bonifier l'offre de la Sûreté du Québec sur notre territoire.

Le Programme de cadets permet d'accentuer la visibilité de l'organisation sur son territoire, de soutenir le modèle de police de proximité et de bonifier l'offre de service en prévention de la criminalité. Il représente donc un service à valeur ajoutée pour plusieurs types de clientèle, soit les citoyens et les MRC/municipalités (visibilité), les cadets (recrutement et développement), les policiers (soutien) et la Sûreté.

Récemment, la raison d'être du Programme de cadets a été précisée, en fonction de trois objectifs mesurables, soit :

- Élargir le nombre d'activités de prévention, de parrainage ou de rapprochement avec les communautés, en période estivale.
- Offrir une expérience de travail au sein d'un milieu policier pour les étudiants aspirants policiers.
- Maintenir le nombre potentiel de candidats-cadets pour le recrutement de policiers de la Sûreté.

Les responsables de poste et les coordonnateurs désignés, de concert avec les élus, participent à la planification des tâches des cadets en considérant l'ensemble des besoins des partenaires et de la clientèle.

Voici les principales activités qui ont été effectuées par les cadets au cours de la dernière année.

DESCRIPTION DES ACTIVITÉS	COMMENTAIRES	NB ACTIVITÉS
Surveillance à pied	Dans un festival, parc, école, événement sportif, événement culturel, etc.	323
Participation à un programme de prévention	Aîné-Avisé, Échec au crime, Génivélo, etc.; Présence dans les camps de jour; Prévention auprès des commerçants et agriculteurs de la MRC.	38

Activités communautaires réalisées au cours de l'année

Cette section présente les activités communautaires dans lesquelles les membres du poste se sont impliqués au cours de la dernière année.

DESCRIPTION ET COMMENTAIRES
Mai 2023 : Semaine de la police – conférence dans les écoles secondaires, dans les foyers de personnes âgées et café policier.
Août et octobre 2023: Présentations aux communautés ethnoculturelles effectuées au Carrefour emploi de Lotbinière.
Septembre 2023 : Remise de verrous de pontet à Saint-Apollinaire.
Octobre 2023 : Présentations des lois canadiennes et des services de la Sûreté du Québec aux travailleurs étrangers des entreprises Bois de planchers PG et Fromagerie Bergeron.
Novembre 2023 : Barrage de sensibilisation à l'égard des violences entre partenaires intimes à Laurier-Station.

STATISTIQUES OPÉRATIONNELLES

Cette section est consacrée aux statistiques de :

- Sécurité des réseaux de transport
- Règlements municipaux
- Cartes d'appel
- Criminalité

Les résultats qui vous sont présentés dans cette section vous permettront d'apprécier tout particulièrement la performance de la Sûreté au cours de la dernière année.

Afin de mettre ces données en perspective et d'en analyser l'évolution, vous pouvez également les comparer avec les données des quatre dernières années.

De plus, afin d'en faciliter l'analyse, ces données vous sont présentées à l'aide de deux types de graphiques.

Chacun des graphiques de type « *histogramme* » indique les résultats pour les cinq dernières années. Une ligne trace la moyenne des quatre dernières années.

Ces graphiques permettent aussi de situer les résultats de la dernière année par rapport à la **zone d'écart moyen**. L'écart moyen est calculé à partir de la moyenne des différences entre les données de chacune des années par rapport à la moyenne des quatre dernières années. Visuellement, il s'agit de la zone comprise entre les lignes « écart + » et « écart - ». Les résultats qui s'éloignent de cette zone méritent une attention particulière du CSP.

Des graphiques circulaires, ou de type « *pointe de tarte* », accompagnent également des histogrammes afin d'illustrer plus précisément la répartition des catégories d'événements plus préoccupants.

Notez que les données de cette section concernent l'ensemble du territoire couvert par les effectifs du poste de la MRC de Lotbinière. Les résultats pour chacune des municipalités vous sont présentés en annexes.

Un écart aux données présentées dans les rapports annuels précédents peut être attribuable à la modification du statut ou à l'évolution d'un dossier après la production du rapport annuel.

À surveiller : Depuis le mois de juin 2017, certains postes MRC ont été convertis en postes mixtes et gèrent désormais aussi le travail fait sur les autoroutes. Ce changement a pour conséquence d'ajouter les statistiques autoroutières à même celles de la MRC et donc d'affecter possiblement à la hausse les données statistiques (par exemple les constats provinciaux, les collisions, la criminalité et les cartes d'appel). Les données n'étant pas dissociables pour le moment, cette mise en garde sera valide jusqu'à ce qu'une solution soit trouvée.

Statistiques extraites du Tableau de bord le : 2024-05-06

RAPPORT ANNUEL D'ACTIVITÉS

La sécurité des réseaux de transport

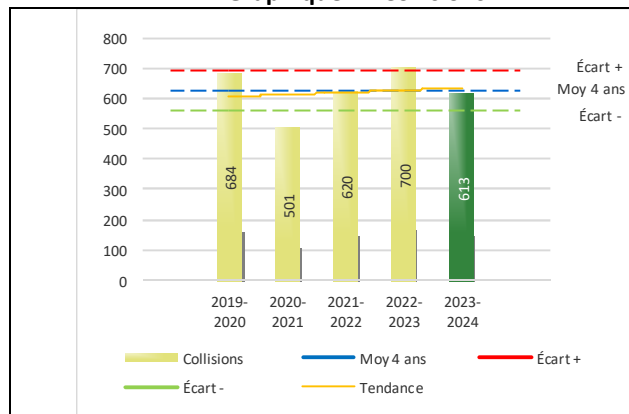
Tableau 1 Nombre de collisions et d'interventions couvertes sur le territoire au cours des dernières années

		2019-2020	2020-2021	2021-2022	2022-2023	2023-2024
Collisions						
	Collisions mortelles	4	3	2	5	6
	Collisions avec blessés graves	6	8	7	1	3
	Collisions avec blessés légers	142	111	164	150	144
	Autres collisions avec blessés ¹	8	11	6	1	1
	Collisions matérielles	524	368	441	543	459
	Sous-total :	684	501	620	700	613
Interventions						
	Avertissements nautiques	0	0	0	0	0
	Capacités affaiblies	72	43	31	56	43
	Autres crimes ²	70	41	19	26	31
	Constats provinciaux	2 517	2 668	2 157	2 099	1 752
	Constats municipaux	791	682	800	620	1 119
	AVVR ³	105	97	87	79	49
	Avertissements	1 839	1 422	936	901	989
	Sous-total :	5 394	4 953	4 030	3 781	3 983

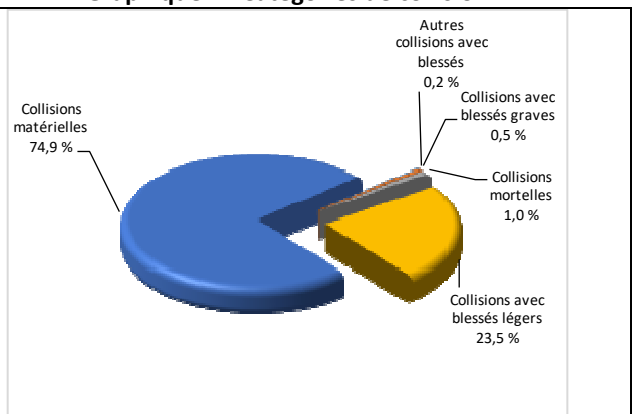
- 1 La catégorie « Autres collisions avec blessés » comprend les cas survenus hors des chemins publics.
- 2 La catégorie « Autres crimes » comprend les cas de conduite dangereuse, de poursuite, de délit de fuite, de conduite de véhicule routier pendant une interdiction (de conduire).
- 3 Avis de vérification d'un véhicule routier.

Évolution du nombre de collisions au cours des dernières années depuis le 1^{er} avril et portrait par catégories de collisions pour l'année courante

Graphique 1 : Collisions



Graphique 2 : Catégories de collision



Collisions

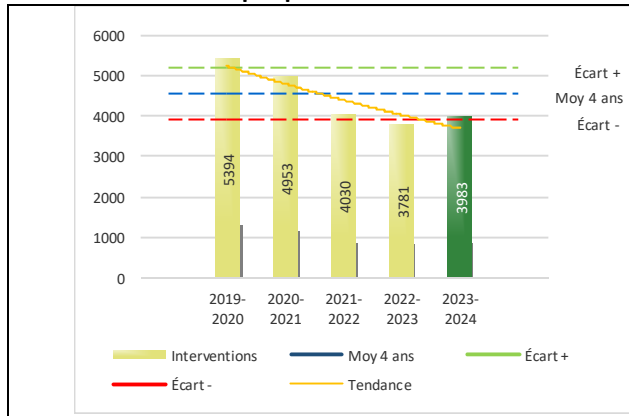
Le graphique 1 permet de constater une tendance relativement stable du bilan routier au cours des cinq dernières années. Le total des collisions de l'année courante est à la baisse, soit de 613. Il se situe au milieu de la zone d'écart moyen.

La variation la plus importante se situe au niveau des collisions matérielles qui affichent une baisse de 84 collisions par rapport à l'année précédente. Cette amélioration est en opposition avec l'année précédente pour ce type de collision.

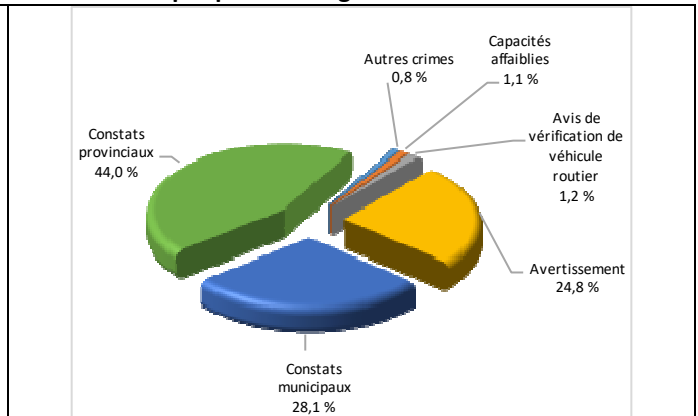
RAPPORT ANNUEL D'ACTIVITÉS

Évolution du nombre d'interventions au cours des dernières années et portrait par catégories d'intervention pour l'année courante

Graphique 3 : Interventions



Graphique 4 : Catégories d'intervention

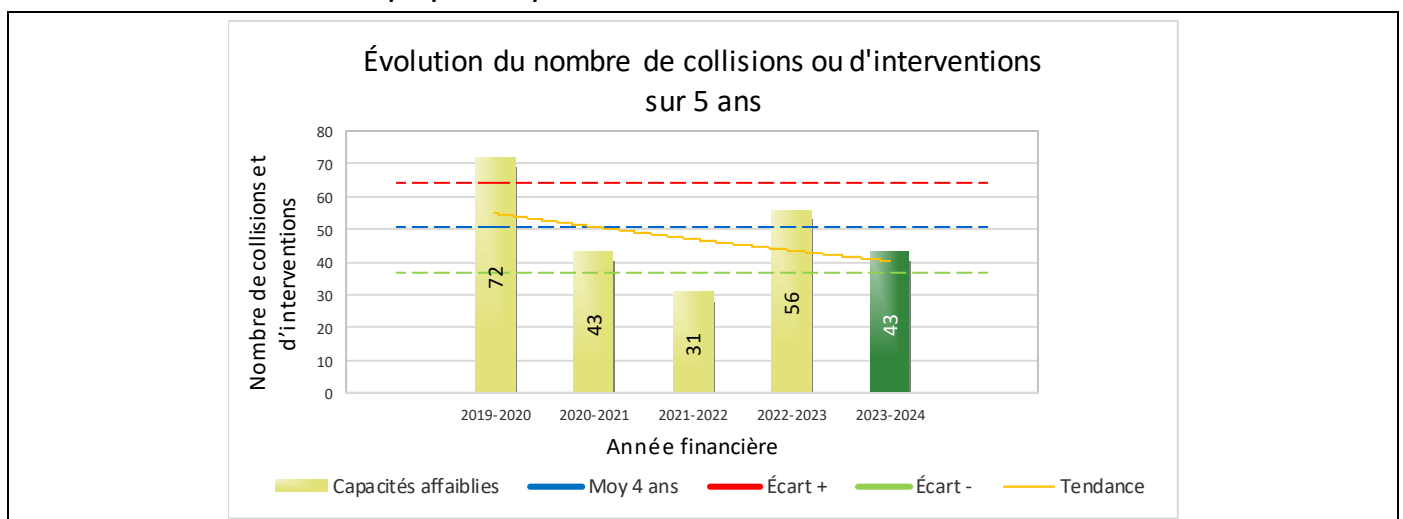


Interventions

Le graphique 3 présente une diminution du nombre d'interventions réalisées au cours de l'année courante par rapport aux années précédentes. Les résultats de cette année se situent dans la zone d'écart moyen ce qui signifie que les résultats demeurent statistiquement dans la moyenne par rapport au bilan des quatre dernières années de la MRC.

La variation la plus importante se situe au niveau des avis de vérification de véhicule routier qui affichent une diminution de 30 interventions par rapport à l'année précédente.

Graphique 5 : Capacités affaiblies au cours des dernières années



Le graphique 5 présente l'évolution des interventions de type capacités affaiblies. Une diminution de 13 interventions par rapport à l'année dernière est constatée pour l'année en cours.

RAPPORT ANNUEL D'ACTIVITÉS

Règlements municipaux

Tableau 2 Nombre de constats émis pour des infractions aux règlements municipaux sur le territoire au cours des dernières années

Domaine	2019-2020	2020-2021	2021-2022	2022-2023	2023-2024
1) Alarmes ¹	0	0	0	0	16
2) Vente	0	0	0	1	0
3) Circulation ²	164	188	274	145	166
4) Paix, bon ordre et sécurité publique	76	39	35	39	46
5) Nuisance	22	21	12	5	10
Total :	262	248	321	190	238

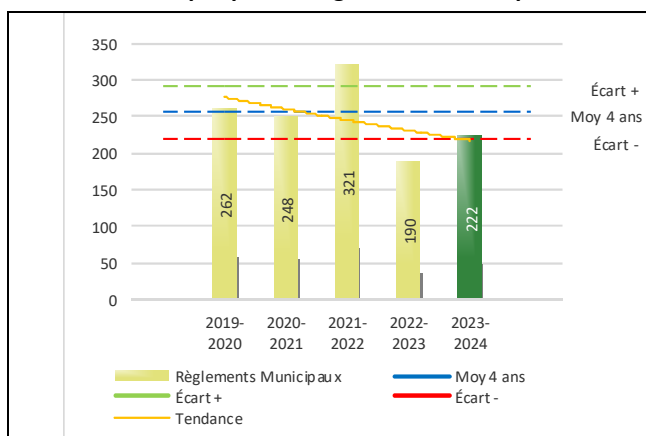
1 Les « Alarmes » du Tableau 2 font référence à des constats municipaux émis en vertu de la réglementation existante suite à des déplacements non fondés; tandis que les « Alarmes » du Tableau 3 sont des alarmes relayées par un central au CGA donnant lieu à un déplacement, mais pas nécessairement à un constat.

2 Types d'infraction de la circulation : endroits interdits, virages en « U », avertissement sonore, crissement des pneus, courses, et autres infractions impliquant des piétons, des animaux, des véhicules lourds, des véhicules d'urgence, etc.

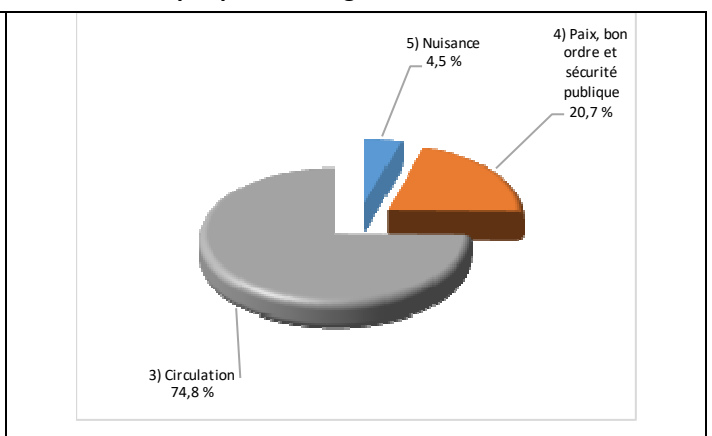
Le nombre de constats émis pour des infractions aux règlements municipaux a connu une augmentation au cours de la dernière année. Les policiers ont émis un total de 222 constats dont la majorité ont trait à la circulation.

Évolution du nombre de constats émis pour des infractions aux règlements municipaux au cours des dernières années et portrait par catégories d'intervention pour l'année courante

Graphique 6 : Règlements municipaux



Graphique 7 : Catégories d'intervention



Le graphique 6 démontre que le nombre de constats municipaux émis cette année est inférieur au nombre moyen de constats émis depuis les quatre dernières années.

Les résultats de l'année courante se situent dans la zone d'écart moyen. Les résultats demeurent statistiquement dans la moyenne par rapport au bilan des quatre dernières années de la MRC.

RAPPORT ANNUEL D'ACTIVITÉS

Cartes d'appel

Depuis le 1^{er} décembre 2021, une nouvelle priorité a été ajoutée, soit la priorité 0. Il est donc possible qu'une baisse du total des cartes d'appel de priorité 1 soit observée.

Les définitions des priorités sont les suivantes :

- **Priorité 0**
Événement *critique à très haut risque* pour la sécurité des personnes et nécessitant une *intervention policière immédiate*.
- **Priorité 1**
Événement *à risque* ou nécessitant une *intervention policière rapide*.
- **Priorité 2**
Événement *sans risque* pour la sécurité des personnes et pour lequel *l'intervention policière est différée, avec déplacement* policier, sur rendez-vous ou après avoir répondu aux événements P0 ou P1 en cours.
- **Priorité 3**
Événement *sans risque* pour la sécurité des personnes et pour lequel *l'intervention policière est différée, sans déplacement* policier, sur rendez-vous téléphonique avec un membre du Centre de réponse aux citoyens (CRC) ou avec un patrouilleur; ou bien par déplacement du citoyen au poste de la Sûreté.

Ce rapport d'activités étant lié aux ententes de service pour la desserte en MRC, les cartes d'appel issues de communautés autochtones ne sont plus compilées depuis le 1^{er} février 2023. Celles-ci font l'objet d'une reddition de compte distincte. Les données antérieures sur les cartes d'appel ont été rétroactivement corrigées pour faciliter la comparaison avec les présentes données.

Tableau 3 Nombre de cartes d'appel sur le territoire au cours des dernières années

	2019-2020		2020-2021		2021-2022		2022-2023		2023-2024	
Priorité 0	0		0		56		184		213	
Priorité 1	942		1 157		1 040		916		1 437	
Priorité 2	3 421		3 215		3 374		3 723		3 434	
Priorité 3	768		1 025		901		958		935	
Total :	5 131		5 397		5 371		5 781		6 019	
Alarmes¹	Nb	%	Nb	%	Nb	%	Nb	%	Nb	%
	440	9%	397	7%	371	7%	359	6%	332	6%

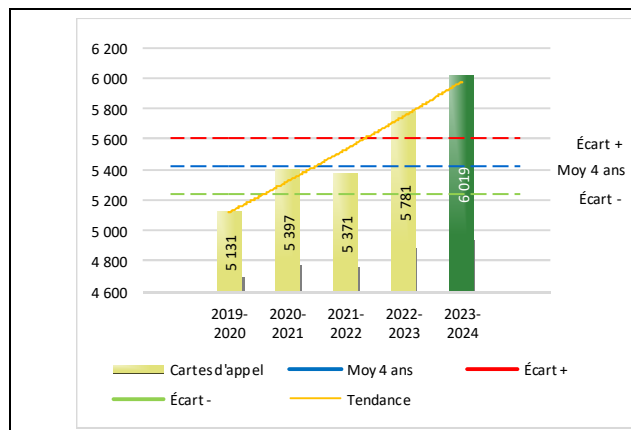
¹ Les « Alarmes » du Tableau 2 font référence à des constats municipaux émis en vertu de la réglementation existante suite à des déplacements non fondés; tandis que les « Alarmes » du Tableau 3 sont des alarmes relayées par un central au CGA donnant lieu à un déplacement, mais pas nécessairement à un constat.

Le tableau 3 des cartes d'appel trace le portrait des données de l'année courante par catégories. Par rapport à l'année précédente, le nombre total de cartes d'appel a augmenté de 238.

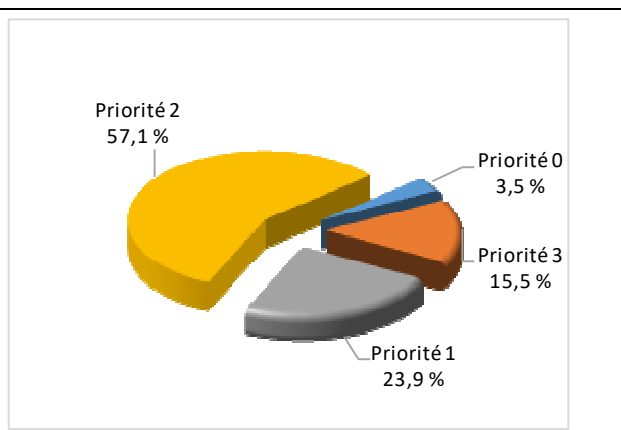
De plus, il est important de souligner le nombre d'appels et de dossiers traités par le *Centre de réponse aux citoyens* (CRC). Le CRC vise à offrir une alternative pour le citoyen qui communique avec la Sûreté via un centre de gestion des appels (CGA) et ce, pour les appels et/ou dossiers ne requérant pas le déplacement d'un policier. Pour l'année 2023 -2024, les policiers assignés au CRC ont répondu à 38 appels et ont ouvert 25 dossiers pour la MRC de Lotbinière.

Évolution du nombre de cartes d'appel au cours des dernières années et portrait par types de priorité de cartes d'appel pour l'année courante

Graphique 8 : Nombre de cartes d'appel



Graphique 9 : Types de priorité de cartes d'appel



Le graphique 8 illustre la fluctuation du nombre total de cartes d'appel au cours des cinq dernières années. Nous constatons que le nombre de cartes d'appel enregistré pour cette année se situe au-dessus de la moyenne.

Le graphique 9 indique que les cartes d'appel de priorité 2 sont les plus nombreuses à être enregistrées pour cette année.

RAPPORT ANNUEL D'ACTIVITÉS

La criminalité

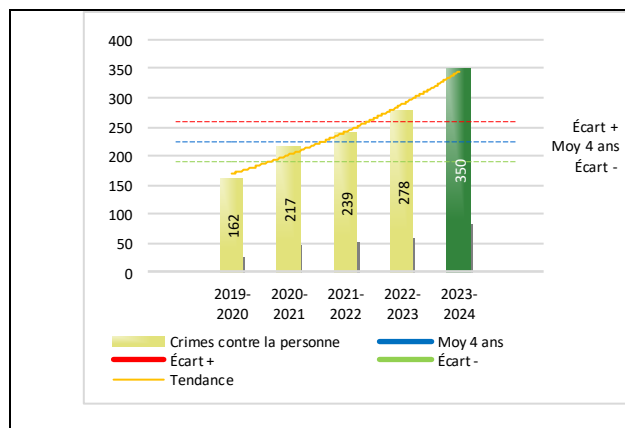
Tableau 4 Nombre de crimes contre la personne sur le territoire au cours des dernières années

	2019-2020	2020-2021	2021-2022	2022-2023	2023-2024
1000- Crimes contre la personne¹					
Infractions entraînant la mort	0	2	2	0	3
Agressions sexuelles	25	51	48	28	49
Voies de fait	83	92	117	154	167
Vols qualifiés	3	0	0	0	1
Autres crimes contre la personne ²	51	72	72	96	130
Crimes contre la personne :	162	217	239	278	350

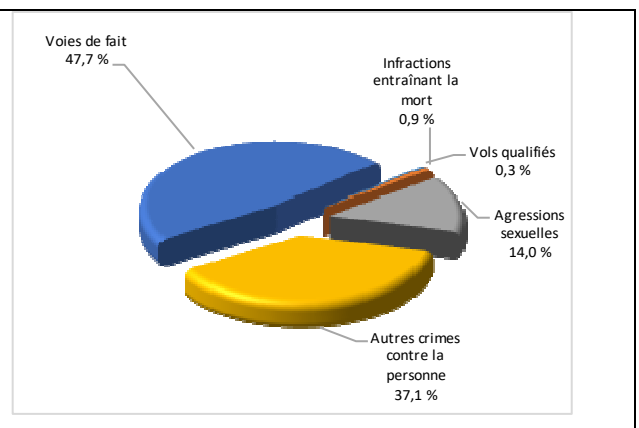
- 1 La section « Crimes contre la personne » présente le nombre de victimes d'actes criminels. Les sections suivantes présentent le nombre de dossiers opérationnels.
- 2 À titre informatif, les « Autres crimes contre la personne » incluent les cas d'enlèvement, de séquestration, d'extorsion, de profération de menaces, d'intimidation, etc.

Évolution du nombre de crimes contre la personne au cours des dernières années et portrait par catégories de crime contre la personne pour l'année courante

Graphique 10 : Nombre de crimes contre la personne



Graphique 11 : Catégories de crime contre la personne



Le graphique 10 présente le nombre de crimes contre la personne au cours des cinq dernières années. Nous constatons que le nombre de crimes contre la personne augmente à chaque année.

Les résultats de l'année courante se situent au-dessus de la zone d'écart moyen supérieur.

Le graphique 11 spécifie le nombre d'événements pour chacune des catégories des crimes contre la personne. Nous remarquons alors que les voies de fait sont le type de crimes le plus fréquent pour cette année.

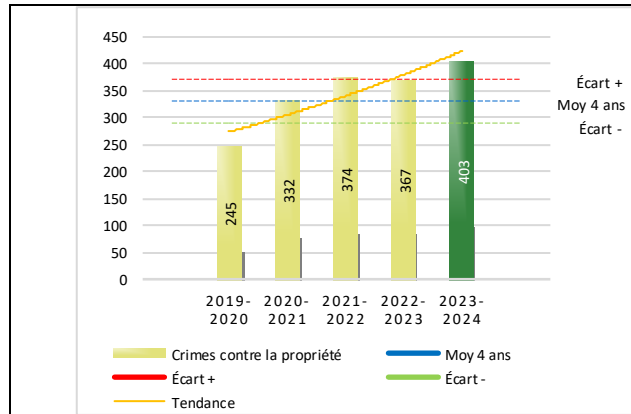
Tableau 5 Nombre de crimes contre la propriété sur le territoire au cours des dernières années

	2019-2020	2020-2021	2021-2022	2022-2023	2023-2024
2000- Crimes contre la propriété					
Incendies criminels	6	6	4	5	5
Introductions par effraction	77	61	56	68	68
Vols simples	60	61	67	73	74
Vols de véhicule	30	34	41	70	61
Recels	4	2	5	8	8
Fraudes	36	130	151	92	87
Méfais	32	38	50	51	100
Crimes contre la propriété :	245	332	374	367	403

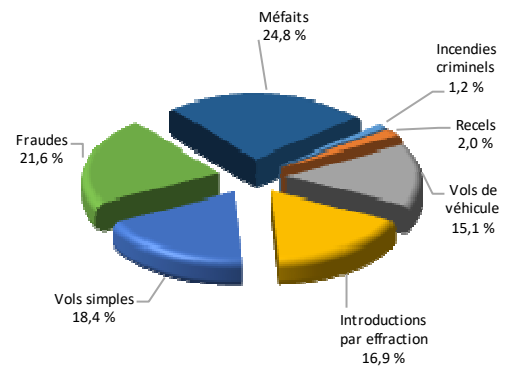
RAPPORT ANNUEL D'ACTIVITÉS

Évolution du nombre de crimes contre la propriété au cours des dernières années et portrait par catégories de crime contre la propriété pour l'année courante

Graphique 12 : Nombre de crimes contre la propriété



Graphique 13 : Catégories de crime contre la propriété



Le graphique 12 présente les crimes contre la propriété des cinq dernières années. Les résultats de l'année courante se situent au-dessus de l'écart supérieur.

Le graphique 13 indique le nombre d'événements pour chacune des catégories de crimes contre la propriété. Nous remarquons alors que les méfaits sont le type de crimes le plus fréquent au cours de l'année.

Tableau 6 Autres criminalités et interventions sur le territoire au cours des dernières années

	2019-2020	2020-2021	2021-2022	2022-2023	2023-2024
Autres criminalités					
3000- Autres infractions au Code criminel ¹	52	54	45	57	69
4000 5000 - Loi régl. drogues et stupéfiants	24	14	14	18	24
6000- Infractions aux autres lois fédérales	1	2	1	0	0
7000- Infractions aux lois provinciales	21	7	19	29	34
Autres criminalités :	98	77	79	104	127
Activités policières					
A- Assistances	59	57	97	75	62
B- Permis	20	23	9	11	16
E- Enquêtes	197	272	235	293	317
F- Événements relatifs à la RACJ ²	11	0	23	40	42
P- Objets perdus ou trouvés	2	9	9	13	11
R- Interventions policières ³	425	422	432	435	438
V- Véhicules retrouvés ou remisés	34	6	20	28	52
X- Interpellation, observation et autre	98	104	53	83	88
Activités :	846	893	878	978	1 026
Total criminalité et activités :	1 351	1 519	1 570	1 727	1 906

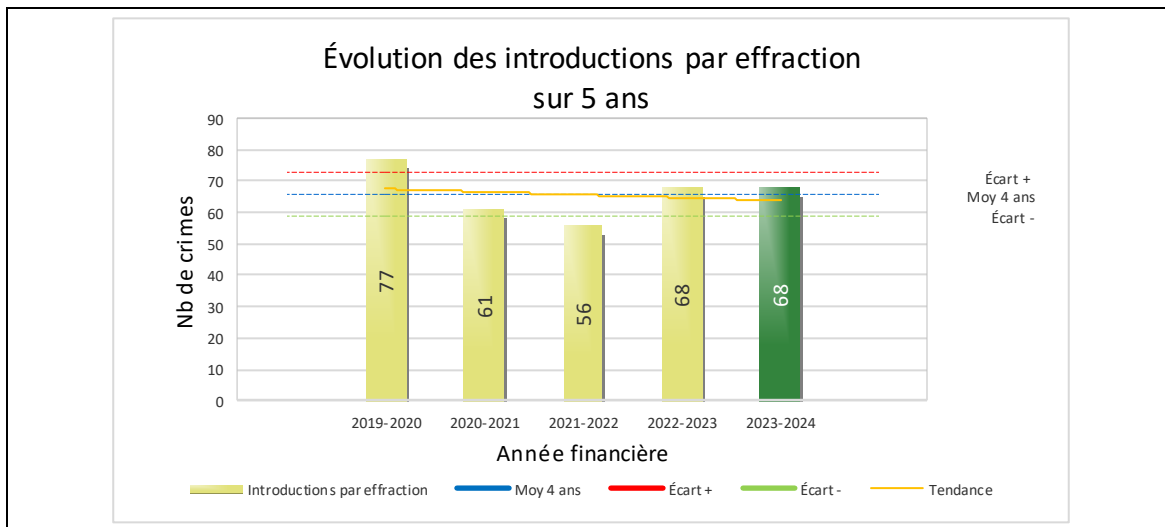
1 La catégorie « Autres infractions au Code criminel » comprend différentes infractions telles : utilisation de monnaie contrefaite, avoir troublé la paix, évasion d'une garde légale, action indécente, production et distribution de pornographie juvénile, voyeurisme, leurre au moyen d'un ordinateur, appel téléphonique indécent, menace, incitation publique à la haine, etc.

2 La Régie des alcools, des courses et des jeux.

3 La catégorie « Interventions policières » comprend notamment les cas suivants : plainte de bruit, chicane de famille, service d'ordre, escorte de véhicule, affaire civile, transfert de détenu et de personne en crise, assistance au public, prise d'empreintes digitales, personne en détresse, etc.

RAPPORT ANNUEL D'ACTIVITÉS

GRAPHIQUE 14 : INTRODUCTIONS PAR EFFRACTION AU COURS DES DERNIÈRES ANNÉES



Le graphique 14 démontre que le nombre de 68 introductions par effraction de cette année se situe légèrement au-dessus de la moyenne des quatre dernières années, qui est de 66.

Ce type de crime est demeuré statistiquement stable par rapport aux années antérieures.

INTERVENTIONS EN MILIEU SCOLAIRE / JEUNESSE⁵

Cette section présente les différentes interventions réalisées en milieu scolaire. Elles doivent donc être distinctes des informations insérées dans la section « Prévention » au début du rapport annuel.

Le nombre d'élèves rencontrés dans le tableau suivant est en lien avec les dossiers d'enquête ou de tous types de rencontres.

INTERVENTIONS EN MILIEU SCOLAIRE / JEUNESSE	Année courante
Nombre d'enquêtes relatives au PIMS	n/d ⁶
Nombre d'élèves rencontrés	n/d ⁶
Nombre d'établissements scolaires où une enquête a eu lieu	n/d ⁶

Nombre d'établissements scolaires sur le territoire	21
---	----

⁵La Sûreté est actuellement en négociation depuis le 1^{er} avril 2022 avec l'Association des policières et policiers provinciaux du Québec (APPQ) relativement au renouvellement du contrat de travail de ses membres. Pendant la durée de ces négociations, le personnel d'encadrement des postes de la Sûreté a mis en place une méthode alternative de collecte d'information des activités policières. Conséquemment et bien que les activités continuent d'être réalisées sur le terrain, il sera difficile de comparer les statistiques antérieures des postes avec celles qui sont et seront collectées et analysées pendant l'application des moyens de sensibilisation par les membres de l'APPQ.

INTERVENTIONS PAR DES UNITÉS DE SOUTIEN ET MESURES D'URGENCE

Cette section présente les interventions réalisées sur le territoire de la MRC par des unités de soutien régionales ou de mesures d'urgence au cours de l'année. Voici les détails de ces interventions.

INTERVENTIONS DE LA DIVISION MODULE D'URGENCE (DMU)			
MISSION / TYPE DE SUPPORT	NOMBRE DE MISSION/SUPPORT	NOMBRE DE POLICIERS	DURÉE TOTALE - HEURES
Maître-chien	13	13	41,5
Module d'intervention	5	24	83,5
Plongée sous-marine	2	12	196
TOTAL	20	49	321

- Identité judiciaire;
- Équipe d'expertise en collision de véhicules (reconstitutionniste);
- Coordonnateur en drogue niveau 1;
- Bureau de coordination au soutien opérationnel (BCSO);
- Service des communications;
- Équipe de recherche VTT;
- Enquêteur Cyber;
- Équipe d'analyse balistique;
- Escouade nationale de répression du crime organisé (ENRCO);
- Division des enquêtes sur les crimes majeurs (DECM);
- Groupe tactique d'intervention;
- Équipe des renseignements criminels;
- Agents évaluateurs en reconnaissance de drogue;
- Hélicoptère;

ACTIVITÉS DIGNES D'INTÉRÊT ET ÉVÉNEMENTS MAJEURS

Le bulletin d'information policière du CSMRC Lotbinière-Appalaches vous présente les réalisations entreprises localement par la Sûreté en matière de sécurité routière et récréotouristique, enquêtes criminelles et prévention. Vous y trouverez des actions concrètes en réponse aux enjeux et préoccupations soulevés par vos élus en matière de sécurité publique. Ces bulletins sont disponibles au sq.gouv.qc.ca/bulletins/.

Voici les activités dignes d'intérêt et les événements majeurs ayant eu lieu au cours de l'année et qui n'ont pas été mentionnés dans les sections précédentes.

- Perquisition de drogue à Sainte-Croix (avril 2023), Laurier-Station (avril 2023), Saint-Agapit (juin 2023 et mars 2024), Saint-Narcisse (janvier 2024), Saint-Gilles (mars 2024);
- Accident mortel sur l'autoroute 20 à la hauteur de Notre-Dame-du-Sacré-Cœur-d'Issoudun;
- Accident mortel intersection route 273 et rang Bois-Francs à Saint-Apollinaire (Juillet 2023);
- Écrasement d'un avion dans le fleuve vis-à-vis Saint-Antoine-de-Tilly (août 2023);
- Tentative de meurtre à Saint-Apollinaire (septembre 2023);
- Collision mortelle à Saint-Flavien (septembre 2023);
- Collision mortelle sur l'autoroute 20 à Saint-Janvier-de-Joly (octobre 2023);
- Collision mortelle sur la route 273 à Saint-Apollinaire (octobre 2023);
- Découverte du corps d'un kayakiste dans les eaux du fleuve au quai de Lotbinière, porté disparu quelques jours plus tôt à Trois-Rivières (octobre 2023);
- Vol de catalyseurs dans un commerce de Saint-Apollinaire (valeur d'environ 150 000\$) (janvier 2024);
- Décès d'un poupon à Saint-Flavien (janvier 2024);
- Série de méfaits effectuée par tirs d'arme à air comprimée, principalement dans le secteur de Saint-Agapit (1^{er} événement en décembre 2023, plusieurs autres ont suivi jusqu'au printemps 2024);
- Résolution de trois introductions par effraction dans des dépanneurs de la MRC survenus au cours de la dernière année (vol de cigarettes et loteries) (mars 2024).

La Sûreté effectue une révision de courtoisie pour ce rapport.