



RAPPORT ANNUEL D'ACTIVITÉS

POSTE DE LA MRC DE MANICOUAGAN
DE LA SÛRETÉ DU QUÉBEC

DU 1^{ER} AVRIL 2023 AU 31 MARS 2024



LISTE DES ABRÉVIATIONS, DES SIGLES ET DES ACRONYMES

APPQ	Association des policières et policiers du Québec
ASRP	Approche stratégique en résolution de problèmes
AVVR	Avis de vérification d'un véhicule routier
Bimestre	Période de deux mois consécutifs
BCSO	Bureau de coordination et de soutien opérationnel
CGA	Centre de gestion des appels
CRC	Centre de réponse aux citoyens
CSMRC	Centre de services MRC
CSP	Comité de sécurité publique
DG	Directeur général
DGA	Directeur général adjoint
ÉMIPIC	Équipe mixte d'intervention - Policiers et intervenants communautaires
MRC	Municipalité régionale de comté
NSPP	Normes et standards en police de proximité
OPS	Opération spéciale
PARL	Plan d'activité régional et local
PIMS / PIJ	Programme d'intervention en milieu scolaire / Policier intervenant jeunesse (projet pilote)
PLI-Élus	Plan de lutte contre l'intimidation des élus et des gestionnaires municipaux
RACJ	Régie des alcools, des courses et des jeux
SIGMA	Système informatisé de la gestion des mobiles et des appels
SRAO	Système de répartition des appels par ordinateur
TAQ	Tableau d'activités quotidiennes
TBG	Tableau de bord de gestion

MOT DU RESPONSABLE DE POSTE



C'est avec plaisir que je vous présente le rapport annuel d'activités du poste de la MRC de Manicouagan de la Sûreté du Québec pour l'année financière 2023-2024. Conformément à nos engagements ainsi qu'aux priorités déterminées par le CSP, le déploiement de nos actions se poursuit sur l'ensemble du territoire couvert.

Vous retrouverez notamment dans ce rapport, les activités réalisées en lien avec les priorités locales ainsi que les statistiques relatives à la sécurité routière, aux règlements municipaux, aux événements criminels et finalement, celles au traitement des cartes d'appel.

Ce rapport et ses résultats vous permettront d'assurer le suivi de la performance des services de la Sûreté du Québec.

A handwritten signature in blue ink, consisting of a stylized 'D' followed by a horizontal line and a flourish.

Daniel, Thibault,

Responsable du poste de la MRC de Manicouagan

RAPPORT ANNUEL D'ACTIVITÉS

PRIORITÉS LOCALES²

Voici les priorités locales identifiées par le CSP pour l'année 2023-2024 et le bilan des activités réalisées.

Priorité 1 : Intervenir sur la vitesse en milieu urbain et municipal, zone de 70 km/h et moins)

DESCRIPTION DES ACTIVITÉS	COMMENTAIRES	NB ACTIVITÉS
Contrôle de la vitesse	Émission de constats tant pour la vitesse que les grands excès de vitesse pour les municipalités de Baie-Comeau, Franquelin, Pointe-Lebel, Baie-Trinité, Pointe-aux-Outardes, Ragueneau, Chute-Aux-Outardes et Godbout. Émission de 1192 constats relatifs à la priorité 1.	N./D

Priorité 2 : Interventions liées à la lutte aux stupéfiants

DESCRIPTION DES ACTIVITÉS	COMMENTAIRES	NB ACTIVITÉS
Interventions au niveau des stupéfiants	Plusieurs arrestations et fouilles ont eu lieu pour possessions simples de stupéfiants	77

DEMANDES PONCTUELLES DES ÉLUS ET DES CITOYENS

Voici les demandes ponctuelles des élus et des citoyens qui ont été adressées à la Sûreté au cours de la dernière année.

DESCRIPTION DES DEMANDES (ACTION* V, T, C)		COMMENTAIRES	NB REQUÊTES
Vitesse sur la rue Granier de Pointe-Lebel	T	Plusieurs opérations effectuées et plusieurs constats remis. Planifications d'opérations de façon sporadique.	1
Présence de VTT dans les rues de Chutes-aux-Outarde	T	Patrouilles effectuées. Peu ou pas de collaboration de la part des citoyens avec nous. On ne nous donne pas les informations concrètes ni de version des faits lorsque les citoyens sont témoins de ce comportement.	1

*LÉGENDE

(V) En validation : Requêtes reçues et en période d'évaluation afin de confirmer si elles sont fondées ou non et si elles nécessitent des interventions spécifiques.

(T) En traitement : Requêtes validées et fondées pour lesquelles des activités sont effectuées afin de régler la problématique visée (ex. : patrouilles, surveillances, radar, etc.).

(C) Clos : Requêtes qui sont résolues à la suite des activités effectuées ou qui sont non fondées.

² La Sûreté est actuellement en négociation depuis le 1^{er} avril 2022 avec l'Association des policières et policiers provinciaux du Québec (APPQ) relativement au renouvellement du contrat de travail de ses membres. Pendant la durée de ces négociations, le personnel d'encadrement des postes de la Sûreté a mis en place une méthode alternative de collecte d'information des activités policières. Conséquemment et bien que les activités continuent d'être réalisées sur le terrain, il sera difficile de comparer les statistiques antérieures des postes avec celles qui sont et seront collectées et analysées pendant l'application des moyens de sensibilisation par les membres de l'APPQ.

RAPPORT ANNUEL D'ACTIVITÉS

PRÉVENTION³

Toujours en réponse aux besoins et aux réalités locales, les postes de la Sûreté tiennent des activités de prévention dans l'ensemble des municipalités qu'ils desservent, c'est-à-dire des mesures proactives et non pénales, qui ont pour but spécifique de réduire la criminalité en agissant sur les facteurs qui la déterminent, sur les circonstances et l'environnement dans lesquels sont commis les délits.

La grande majorité des activités de prévention se tiennent au quotidien, dans le cadre des interventions de l'ensemble des patrouilleurs.

Voici les principales activités de prévention réalisées au cours de la dernière année :

Activités de prévention réalisées au cours de l'année

DESCRIPTION DES ACTIVITÉS	COMMENTAIRES	NB ACTIVITÉS
Opérations nationales concertées (ONC)	Opérations visant à la contribution à l'amélioration du bilan routier avec des interventions ciblées lors des périodes estivales et des périodes de longs congés.	140
Prévention zones scolaires	Plusieurs activités de prévention en sécurité routière dans les zones scolaires et suivi d'autobus ont été menées.	32
Barrages alcool-drogue	Plusieurs barrages routiers de prévention ont été mis sur place pour lutter contre pour la consommation d'alcool ou de drogues au volant.	13
Vitesse	Interventions pour lutter contre les excès de vitesse.	136
Ceinture	Interventions pour veiller au port de la ceinture de sécurité par les conducteurs.	8
Cellulaire	Interventions relatives à l'utilisation du cellulaire au volant.	10
Chantiers	Opérations de prévention aux abords des chantiers et sites de constructions.	9
Cannabis	Rencontres avec des citoyens sujet de la légalisation du cannabis. Le tout pour sensibilisation et explication à propos des quantités légales de cannabis ainsi que les endroits autorisés et interdits pour consommer du cannabis.	27
Secteurs résidentiels, forestiers et parcs industriels	Patrouilles préventives dans les secteurs résidentiels, forestiers et parcs industriels.	19
Génivélo	Campagnes préventives Génivélo auprès des cyclistes.	10
Prévention violence	Réalisation de plusieurs activités de prévention sur l'intimidation et la violence conjugale, amoureuse et intrafamiliale.	3
Prévention volet récréotouristique	Activités de prévention concernant les embarcations marines (27) et autres activités relatives aux motoneiges et aux patrouilles aux abords des sentiers (14)	41
Prévention Piétons et personnes à mobilité réduite.	Opérations de prévention pour le respect des droits des piétons et celle des personnes à mobilité réduite.	5
Fraude	Activités de prévention contre la fraude.	5
Préventions commerces	Plusieurs patrouilles préventives sur la sécurité dans les commerces.	N/D
Prévention zones piétonnières et à mobilité réduite	Opérations de vérification des stationnements pour personnes handicapées et des zones piétonnières dans les places publiques.	N/D
Conduite hivernale	Réalisation de plusieurs opérations de prévention reliées à la conduite hivernale.	N/D

³ La Sûreté est actuellement en négociation depuis le 1^{er} avril 2022 avec l'Association des policières et policiers provinciaux du Québec (APPQ) relativement au renouvellement du contrat de travail de ses membres. Pendant la durée de ces négociations, le personnel d'encadrement des postes de la Sûreté a mis en place une méthode alternative de collecte d'information des activités policières. Conséquemment et bien que les activités continuent d'être réalisées sur le terrain, il sera difficile de comparer les statistiques antérieures des postes avec celles qui sont et seront collectées et analysées pendant l'application des moyens de sensibilisation par les membres de l'APPQ.

POLICE DE PROXIMITÉ⁴

La Sûreté du Québec s'est formellement engagée dans une approche professionnelle de type communautaire. Cette philosophie de travail comprend les cinq grands principes suivants :

- La présence familière;
- La qualité du service aux citoyens;
- Le partenariat avec la population;
- La consultation de la clientèle;
- La résolution de problèmes.

Cette section présente les principales activités réalisées par l'approche de police de proximité.

Présence familière et parrainage

À la Sûreté du Québec, la présence familière s'exprime par le programme de parrainage des municipalités.

Voici les principales activités de parrainage (qui visent la création de liens privilégiés avec les acteurs clés de la municipalité) ayant pour objectif la capacité d'être proactif dans la résolution de problématiques en matière de sécurité publique. Ces activités sont en lien avec les priorités locales identifiées par le CSP.

DESCRIPTION DES ACTIVITÉS	COMMENTAIRES	NB ACTIVITÉS
Communication avec les directeurs généraux et élus	Rencontres, échanges et communications avec les élus et les directeurs généraux des municipalités.	13
Communication avec les acteurs clés du milieu communautaire et des affaires	Rencontres avec les maisons des jeunes, groupes d'entraide, leaders communautaires, culturels et autochtones, commerçants, etc.	9
Communication avec un partenaire en sécurité publique	Rencontres, échanges et communications avec les organismes partenaires en sécurité publique : MTQ, SAAQ, ministère des Forêts, de la Faune et des Parcs, Contrôle routier Québec, etc.	2
Communication avec les acteurs clés du milieu scolaire	Rencontres, échanges et communications avec les directeurs d'écoles, brigadiers, transporteurs scolaires, etc.	9
Police de proximité avec les Premières Nations et les Inuits	Rencontre auprès des membres des conseils de bande, des organismes communautaires et tous autres acteurs clés des communautés.	1
Communication avec les acteurs clés du milieu de la santé	Rencontre, échange et communication avec les intervenants, cliniques médicales, centres hospitaliers, etc.	1
Communication avec les acteurs clés des services municipaux	Rencontres, échanges et communications avec le chef pompier, inspecteur municipal, responsable des travaux publics, etc.	2
Présence policière dans les lieux publics	Plusieurs activités de visibilité et de présence policière dans les lieux publics.	57

Résolution de problèmes

L'approche stratégique en résolution de problèmes (ASRP) permet d'associer des incidents autrement traités un par un, d'en dégager une compréhension globale et de rechercher des solutions durables, le tout en ayant recours aux partenaires et aux ressources des milieux affectés par des problématiques communes.

Voici les incidents traités par l'approche stratégique en résolution de problèmes au cours de la dernière année :

DESCRIPTION ET COMMENTAIRES
Aucune

⁴ La Sûreté est actuellement en négociation depuis le 1^{er} avril 2022 avec l'Association des policières et policiers provinciaux du Québec (APPQ) relativement au renouvellement du contrat de travail de ses membres. Pendant la durée de ces négociations, le personnel d'encadrement des postes de la Sûreté a mis en place une méthode alternative de collecte d'information des activités policières. Conséquemment et bien que les activités continuent d'être réalisées sur le terrain, il sera difficile de comparer les statistiques antérieures des postes avec celles qui sont et seront collectées et analysées pendant l'application des moyens de sensibilisation par les membres de l'APPQ.

RAPPORT ANNUEL D'ACTIVITÉS

Programme de cadets

Le Programme de cadets de la Sûreté existe depuis 2009. Au fil des années, le nombre de cadets, ainsi que le nombre de MRC intéressées à ce programme n'ont cessé d'augmenter. Les coûts liés au programme sont partagés entre la Sûreté et le partenaire municipal impliqué. De plus, depuis 2021, la Sûreté autorise la bonification du Programme de cadets avec l'ajout d'heures bonifiées, et ce, financées entièrement par les partenaires qui en font la demande.

À cet effet, la MRC de Manicouagan se prévaut des services de cadets depuis 2016. L'été dernier, 2 cadets sont venus bonifier l'offre de la Sûreté du Québec sur notre territoire.

Le Programme de cadets permet d'accentuer la visibilité de l'organisation sur son territoire, de soutenir le modèle de police de proximité et de bonifier l'offre de service en prévention de la criminalité. Il représente donc un service à valeur ajoutée pour plusieurs types de clientèle, soit les citoyens et les MRC/municipalités (visibilité), les cadets (recrutement et développement), les policiers (soutien) et la Sûreté.

Récemment, la raison d'être du Programme de cadets a été précisée, en fonction de trois objectifs mesurables, soit :

- Élargir le nombre d'activités de prévention, de parrainage ou de rapprochement avec les communautés, en période estivale.
- Offrir une expérience de travail au sein d'un milieu policier pour les étudiants aspirants policiers.
- Maintenir le nombre potentiel de candidats-cadets pour le recrutement de policiers de la Sûreté.

Les responsables de poste et les coordonnateurs désignés, de concert avec les élus, participent à la planification des tâches des cadets en considérant l'ensemble des besoins des partenaires et de la clientèle.

Voici les principales activités qui ont été effectués par les cadets au cours de la dernière année.

DESCRIPTION DES ACTIVITÉS	COMMENTAIRES	NB ACTIVITÉS
Patrouilles à pied ou à vélo	Patrouilles de visibilité et présences familières dans les lieux publics.	56
Activités sportives	Présence et/ou participation à des activités sportives telles que des tournois de hockey, de soccer, de golf, Grand prix, olympiades, compétitions sportives, Marathon, Triathlon, Iron Man, etc.	3

Activités communautaires réalisées au cours de l'année

Cette section présente les activités communautaires dans lesquelles les membres du poste se sont impliqués au cours de la dernière année.

DESCRIPTION ET COMMENTAIRES
2023-06-24 : Présences des cadets de la Sûreté du Québec lors de la fête nationale du Québec.
2023-06-30 : Participation des cadets à une activité musicale à l'Oasis des pionniers en compagnie des aînés.
2023-07-02 : Participation à la course des « Tous petits » au parc Manicouagan.
2023-07-06 au 2023-07-08 : Présences des cadets de la Sûreté du Québec au festival Eau Grand Air tenu à Baie-Comeau.
2023-07-18 : Présence à la résidence privée pour retraités « Château de Baie-Comeau » et organisation d'un après-midi sportif avec les résidents sur place.
2023-08-03 au 2023-08-05 : Présence au festival de la bière de la Côte-Nord au parc des Pionniers à Baie-Comeau et distribution de dépliants de sensibilisation.
2023-08-09 : Visite aux résidents du Château Baie-Comeau et participation aux activités en leur compagnie.
2023-08-12 : Présences au tournoi de volleyball de plage en arrière du centre Henri Léonard.
2023-08-14 : Présence au tournoi Dek-Hockey.
2023-09-09 : Présentation et simulation d'une recherche terrestre aux membres du Drakkar de Baie-Comeau en arrière du centre Henry-Léonard.
2023-09-28 : Présence du responsable de poste, en tant que parrain, à la pratique du Drakkar de Baie-Comeau dans le cadre du programme soutien aux joueurs de la ligue de hockey junior Maritimes Québec).
2023-09-30 : Présence à la place Lasalle et rencontre de touristes qui avaient accosté à la marina de Baie-Comeau.
2023-10-12 : Présence de policiers à un match du Drakkar de Baie-Comeau.
2023-11-01 : Conférence donnée aux élèves en techniques policières à propos du rôle de la police communautaire et les partenariats avec les organismes, les tables de concertation sur la Côte-Nord.
2023-11-11 : Organisation de la 5ème édition du tournoi Volley-Ball « Blacklight » au profit de Centraide Haute-Côte-Nord Manicouagan. Plus de 30 000\$ ont été amassés.
2023-11-18 : Dans le cadre du match contre le cancer opposant les Olympiques de Gatineau au Drakkar de Baie-Comeau, le responsable de poste participait au défi « têtes à prix » de l'association du cancer de l'Est du Québec, avec une partie des joueurs. Tous les profits recueillis étaient distribués à l'organisme Leucan. Grâce à la générosité de différents donateurs et de l'association des policières et policiers provinciaux du Québec (APPQ), le responsable de poste a réussi à amasser un total de 1 165 \$ pour la cause.
2023-12-15 : Distribution de paniers de Noël par les policiers de la MRC pour le comptoir alimentaire l'Escale à Baie-Comeau.

STATISTIQUES OPÉRATIONNELLES

Cette section est consacrée aux statistiques de :

- Sécurité des réseaux de transport
- Règlements municipaux
- Cartes d'appel
- Criminalité

Les résultats qui vous sont présentés dans cette section vous permettront d'apprécier tout particulièrement la performance de la Sûreté au cours de la dernière année.

Afin de mettre ces données en perspective et d'en analyser l'évolution, vous pouvez également les comparer avec les données des quatre dernières années.

De plus, afin d'en faciliter l'analyse, ces données vous sont présentées à l'aide de deux types de graphiques.

Chacun des graphiques de type « *histogramme* » indique les résultats pour les cinq dernières années. Une ligne trace la moyenne des quatre dernières années.

Ces graphiques permettent aussi de situer les résultats de la dernière année par rapport à la **zone d'écart moyen**. L'écart moyen est calculé à partir de la moyenne des différences entre les données de chacune des années par rapport à la moyenne des quatre dernières années. Visuellement, il s'agit de la zone comprise entre les lignes « écart + » et « écart - ». Les résultats qui s'éloignent de cette zone méritent une attention particulière du CSP.

Des graphiques circulaires, ou de type « *pointe de tarte* », accompagnent également des histogrammes afin d'illustrer plus précisément la répartition des catégories d'événements plus préoccupants.

Notez que les données de cette section concernent l'ensemble du territoire couvert par les effectifs du poste de la MRC de Manicouagan. Les résultats pour chacune des municipalités vous sont présentés en annexes.

Un écart aux données présentées dans les rapports annuels précédents peut être attribuable à la modification du statut ou à l'évolution d'un dossier après la production du rapport annuel.

À surveiller : Depuis le mois de juin 2017, certains postes MRC ont été convertis en postes mixtes et gèrent désormais aussi le travail fait sur les autoroutes. Ce changement a pour conséquence d'ajouter les statistiques autoroutières à même celles de la MRC et donc d'affecter possiblement à la hausse les données statistiques (par exemple les constats provinciaux, les collisions, la criminalité et les cartes d'appel). Les données n'étant pas dissociables pour le moment, cette mise en garde sera valide jusqu'à ce qu'une solution soit trouvée.

Statistiques extraites du Tableau de bord le : 2024-05-06

RAPPORT ANNUEL D'ACTIVITÉS

La sécurité des réseaux de transport

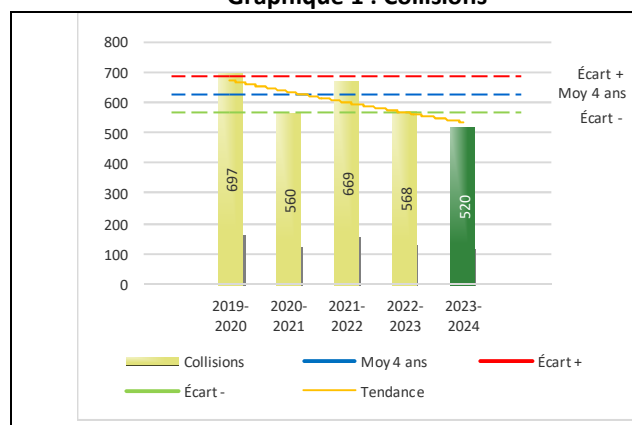
Tableau 1 Nombre de collisions et d'interventions couvertes sur le territoire au cours des dernières années

		2019-2020	2020-2021	2021-2022	2022-2023	2023-2024
Collisions						
	Collisions mortelles	4	3	3	2	1
	Collisions avec blessés graves	3	4	0	3	3
	Collisions avec blessés légers	91	73	110	89	83
	Autres collisions avec blessés ¹	9	6	11	9	11
	Collisions matérielles	590	474	545	465	422
	Sous-total :	697	560	669	568	520
Interventions						
	Avertissements nautiques	0	0	40	0	21
	Capacités affaiblies	70	38	52	51	40
	Autres crimes ²	134	85	122	84	91
	Constats provinciaux	2 251	1 454	1 563	74	161
	Constats municipaux	3 279	2 481	3 006	5 186	4 415
	AVVR ³	66	50	42	32	52
	Avertissements	1 100	831	703	636	521
	Sous-total :	6 900	4 939	5 528	6 063	5 301

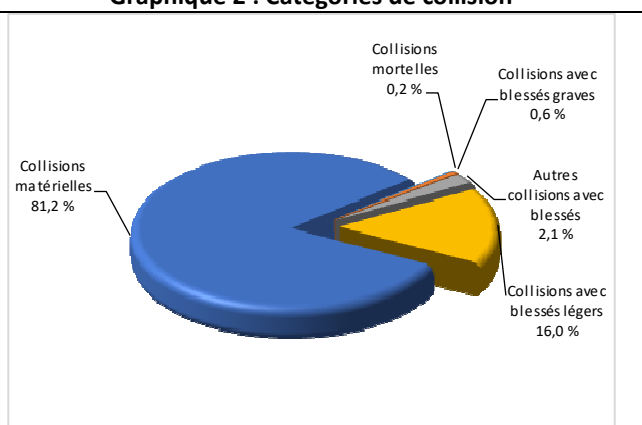
- 1 La catégorie « Autres collisions avec blessés » comprend les cas survenus hors des chemins publics.
- 2 La catégorie « Autres crimes » comprend les cas de conduite dangereuse, de poursuite, de délit de fuite, de conduite de véhicule routier pendant une interdiction (de conduire).
- 3 Avis de vérification d'un véhicule routier.

Évolution du nombre de collisions au cours des dernières années depuis le 1^{er} avril et portrait par catégories de collisions pour l'année courante

Graphique 1 : Collisions



Graphique 2 : Catégories de collision



Collisions

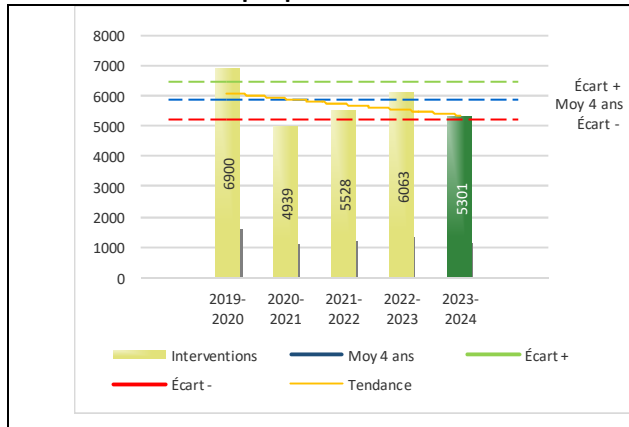
Le graphique 1 permet de constater une tendance à la baisse du bilan routier au cours des cinq dernières années. Le total des collisions de l'année courante, qui est de 520 collisions, se situe en dessous de l'écart moyen inférieur. Le bilan des collisions de l'année courante démontre une amélioration significative par rapport aux années antérieures.

La variation la plus importante se situe au niveau des collisions matérielles qui affichent une baisse de 33 collisions par rapport à l'année précédente. Cette amélioration est en accord avec la tendance observée pour les quatre années précédentes de ce type de collision.

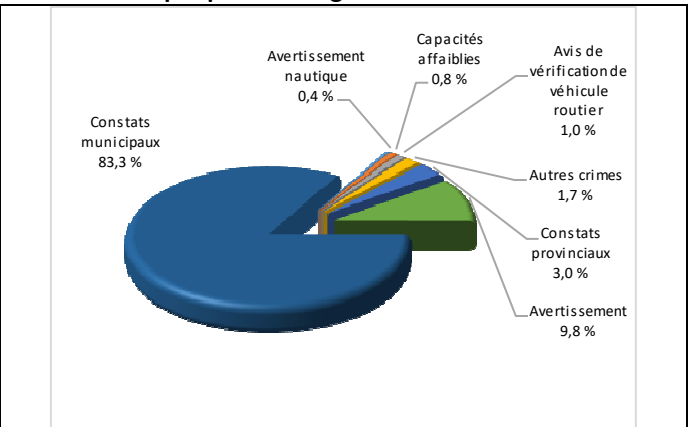
RAPPORT ANNUEL D'ACTIVITÉS

Évolution du nombre d'interventions au cours des dernières années et portrait par catégories d'intervention pour l'année courante

Graphique 3 : Interventions



Graphique 4 : Catégories d'intervention

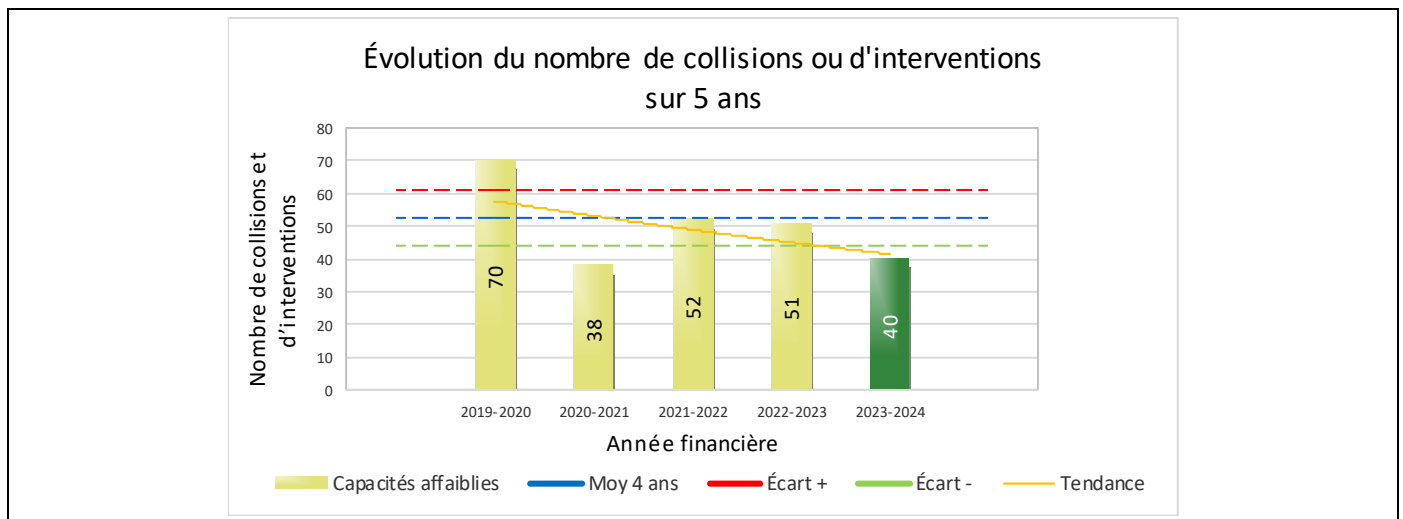


Interventions

Le graphique 3 présente une diminution du nombre d'interventions réalisées au cours de l'année courante par rapport aux années précédentes. Les résultats de l'année courante se situent dans la zone d'écart moyen, ce qui signifie que les résultats demeurent statistiquement dans la moyenne par rapport au bilan des quatre dernières années de la MRC.

La variation la plus importante se situe au niveau des constats municipaux qui affichent une diminution de 771 par rapport à l'année précédente.

Graphique 5 : Capacités affaiblies au cours des dernières années



Le graphique 5 présente l'évolution des cas de capacités affaiblies. Une diminution de 11 cas par rapport à l'année dernière est constatée pour l'année en cours.

RAPPORT ANNUEL D'ACTIVITÉS

Règlements municipaux

Tableau 2 Nombre de constats émis pour des infractions aux règlements municipaux sur le territoire au cours des dernières années

Domaine	2019-2020	2020-2021	2021-2022	2022-2023	2023-2024
1) Alarmes ¹	1	31	0	0	0
2) Vente	96	0	0	0	0
3) Circulation ²	210	177	350	271	133
4) Paix, bon ordre et sécurité publique	43	21	64	73	46
5) Nuisance	37	21	7	16	17
Total :	387	250	421	360	196

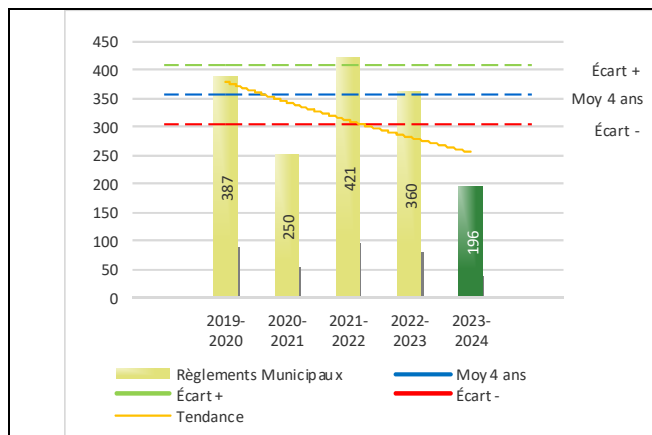
1 Les « Alarmes » du Tableau 2 font référence à des constats municipaux émis en vertu de la réglementation existante suite à des déplacements non fondés; tandis que les « Alarmes » du Tableau 3 sont des alarmes relayées par un central au CGA donnant lieu à un déplacement, mais pas nécessairement à un constat.

2 Types d'infraction de la circulation : endroits interdits, virages en « U », avertissement sonore, crissement des pneus, courses, et autres infractions impliquant des piétons, des animaux, des véhicules lourds, des véhicules d'urgence, etc.

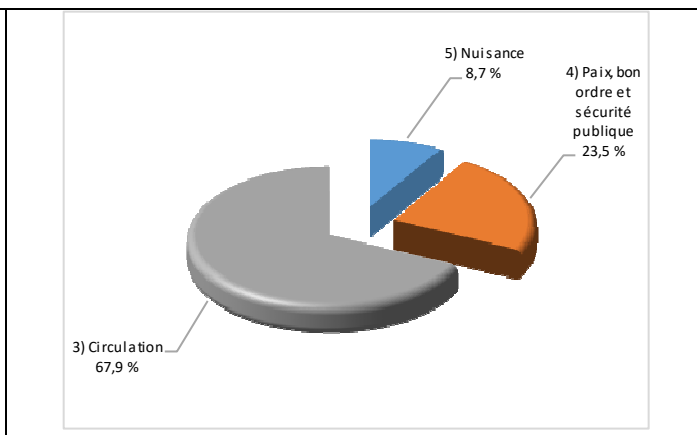
Le nombre de constats émis pour des infractions aux règlements municipaux a connu une diminution au cours de la dernière année. Les policiers ont émis un total de 196 constats.

Évolution du nombre de constats émis pour des infractions aux règlements municipaux au cours des dernières années et portrait par catégories d'intervention pour l'année courante

Graphique 6 : Règlements municipaux



Graphique 7 : Catégories d'intervention



Le graphique 6 démontre que le nombre de constats municipaux émis cette année est inférieur au nombre moyen de constats émis depuis les quatre dernières années.

Les résultats de l'année courante se situent en dessous de l'écart inférieur. Les résultats accusent un recul statistiquement significatif par rapport au bilan des quatre dernières années de la MRC.

RAPPORT ANNUEL D'ACTIVITÉS

Cartes d'appel

Depuis le 1^{er} décembre 2021, une nouvelle priorité a été ajoutée, soit la priorité 0. Il est donc possible qu'une baisse du total des cartes d'appel de priorité 1 soit observée.

Les définitions des priorités sont les suivantes :

- **Priorité 0**
Événement *critique à très haut risque* pour la sécurité des personnes et nécessitant une *intervention policière immédiate*.
- **Priorité 1**
Événement *à risque* ou nécessitant une *intervention policière rapide*.
- **Priorité 2**
Événement *sans risque* pour la sécurité des personnes et pour lequel *l'intervention policière est différée, avec déplacement* policier, sur rendez-vous ou après avoir répondu aux événements P0 ou P1 en cours.
- **Priorité 3**
Événement *sans risque* pour la sécurité des personnes et pour lequel *l'intervention policière est différée, sans déplacement* policier, sur rendez-vous téléphonique avec un membre du Centre de réponse aux citoyens (CRC) ou avec un patrouilleur; ou bien par déplacement du citoyen au poste de la Sûreté.

Ce rapport d'activités étant lié aux ententes de service pour la desserte en MRC, les cartes d'appel issues de communautés autochtones ne sont plus compilées depuis le 1^{er} février 2023. Celles-ci font l'objet d'une reddition de compte distincte. Les données antérieures sur les cartes d'appel ont été rétroactivement corrigées pour faciliter la comparaison avec les présentes données.

Tableau 3 Nombre de cartes d'appel sur le territoire au cours des dernières années

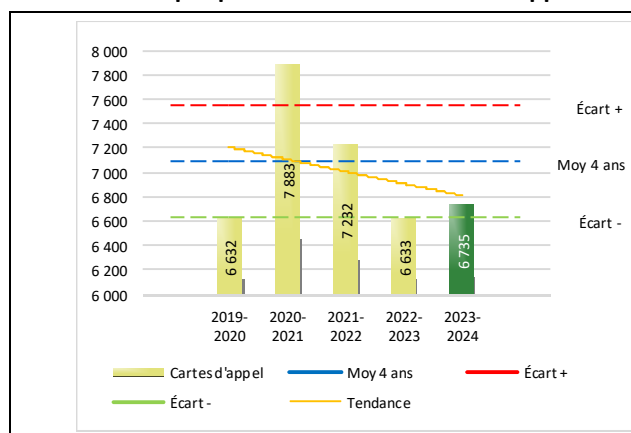
	2019-2020		2020-2021		2021-2022		2022-2023		2023-2024	
Priorité 0	0		0		132		240		260	
Priorité 1	1 447		1 463		1 417		1 163		1 249	
Priorité 2	4 105		5 082		4 540		4 143		4 146	
Priorité 3	1 080		1 338		1 143		1 087		1 080	
Total :	6 632		7 883		7 232		6 633		6 735	
Alarmes¹	Nb	%	Nb	%	Nb	%	Nb	%	Nb	%
	490	7%	363	5%	306	4%	334	5%	370	5%

¹ Les « Alarmes » du Tableau 2 font référence à des constats municipaux émis en vertu de la réglementation existante suite à des déplacements non fondés; tandis que les « Alarmes » du Tableau 3 sont des alarmes relayées par un central au CGA donnant lieu à un déplacement, mais pas nécessairement à un constat.

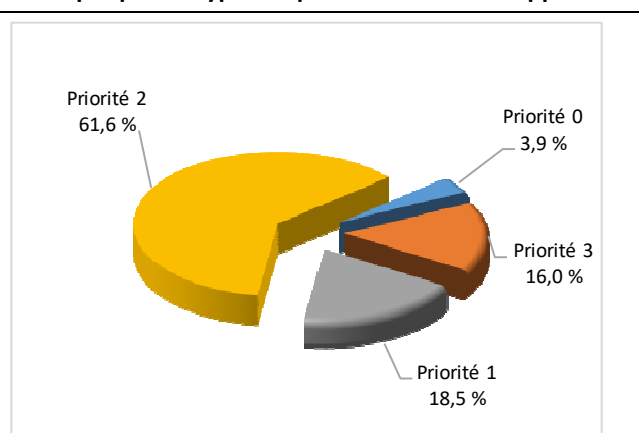
Le tableau 3 des cartes d'appel trace le portrait des données de l'année courante par catégories. Par rapport à l'année précédente, le nombre total de cartes d'appel a augmenté de 102. De plus, il est important de souligner le nombre d'appels et de dossiers traités par le *Centre de réponse aux citoyens* (CRC). Le CRC vise à offrir une alternative pour le citoyen qui communique avec la Sûreté via un centre de gestion des appels (CGA) et ce, pour les appels et/ou dossiers ne requérant pas le déplacement d'un policier. Pour l'année 2023 -2024, les policiers assignés au CRC ont répondu à 70 appels pour le poste de la MRC de Manicouagan.

Évolution du nombre de cartes d'appel au cours des dernières années et portrait par types de priorité de cartes d'appel pour l'année courante

Graphique 8 : Nombre de cartes d'appel



Graphique 9 : Types de priorité de cartes d'appel



Le graphique 8 illustre la fluctuation du nombre total de cartes d'appel au cours des cinq dernières années. Le nombre de cartes d'appel enregistré pour cette année se situe en dessous de la moyenne. Cependant, cet écart demeure dans la zone d'écart moyen.

Le graphique 9 indique que les cartes d'appel de priorité 2 sont les plus nombreuses à être enregistrées pour cette année.

RAPPORT ANNUEL D'ACTIVITÉS

La criminalité

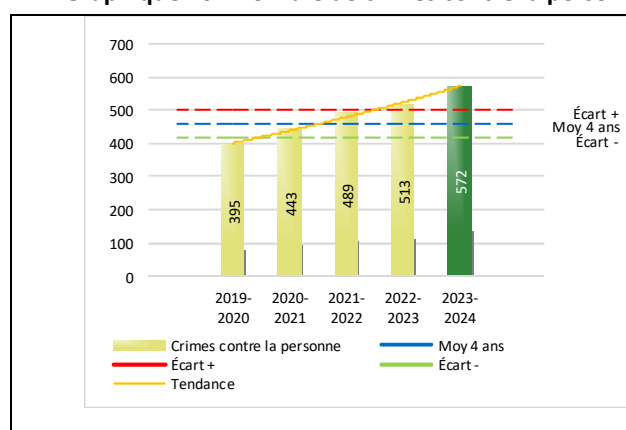
Tableau 4 Nombre de crimes contre la personne sur le territoire au cours des dernières années

	2019-2020	2020-2021	2021-2022	2022-2023	2023-2024
1000- Crimes contre la personne¹					
Infractions entraînant la mort	1	0	1	1	3
Agressions sexuelles	43	52	57	68	65
Voies de fait	187	199	233	243	251
Vols qualifiés	2	1	2	1	3
Autres crimes contre la personne ²	162	191	196	200	250
Crimes contre la personne :	395	443	489	513	572

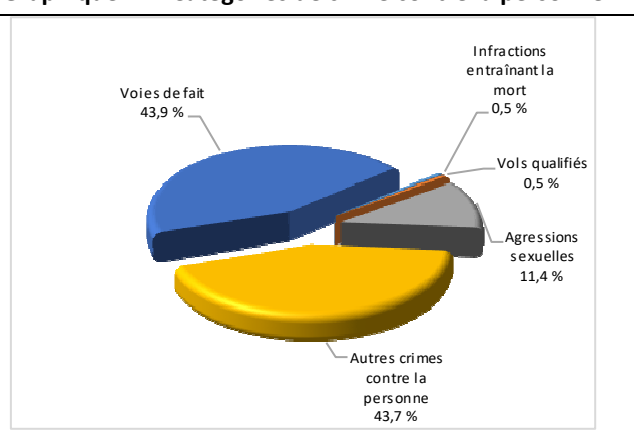
- 1 La section « Crimes contre la personne » présente le nombre de victimes d'actes criminels. Les sections suivantes présentent le nombre de dossiers opérationnels.
- 2 À titre informatif, les « Autres crimes contre la personne » incluent les cas d'enlèvement, de séquestration, d'extorsion, de profération de menaces, d'intimidation, etc.

Évolution du nombre de crimes contre la personne au cours des dernières années et portrait par catégories de crime contre la personne pour l'année courante

Graphique 10 : Nombre de crimes contre la personne



Graphique 11 : Catégories de crime contre la personne



Le graphique 10 présente le nombre de crimes contre la personne au cours des cinq dernières années. La donnée de cette année se situe au-dessus de la moyenne.

Les résultats de l'année courante se situent au-dessus de l'écart supérieur. Les résultats accusent un recul statistiquement significatif par rapport au bilan des quatre dernières années de la MRC.

Le graphique 11 spécifie le nombre d'événements pour chacune des catégories des crimes contre la personne. Les voies de fait sont le type de crimes le plus fréquent pour cette année.

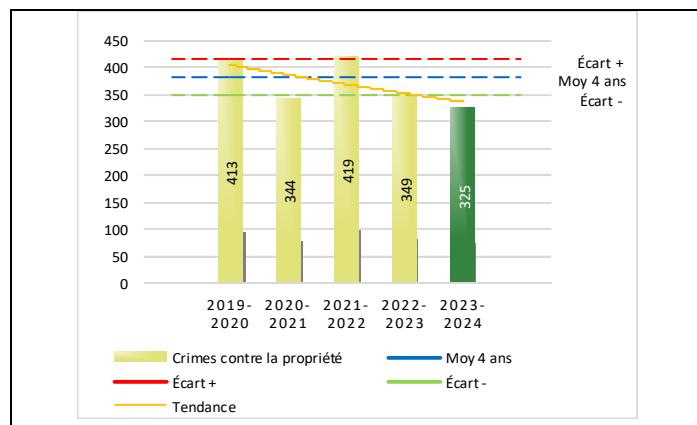
Tableau 5 Nombre de crimes contre la propriété sur le territoire au cours des dernières années

	2019-2020	2020-2021	2021-2022	2022-2023	2023-2024
2000- Crimes contre la propriété					
Incendies criminels	6	11	15	10	18
Introductions par effraction	69	41	60	48	42
Vols simples	143	101	122	81	93
Vols de véhicule	36	15	29	16	20
Recels	13	0	4	6	3
Fraudes	72	106	114	127	89
Méfais	74	70	75	61	60
Crimes contre la propriété :	413	344	419	349	325

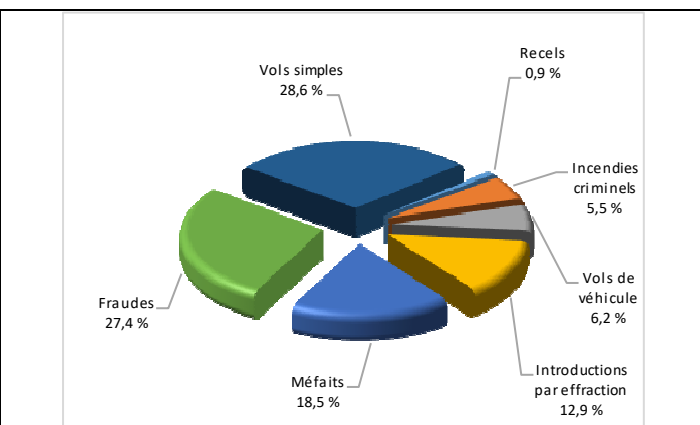
RAPPORT ANNUEL D'ACTIVITÉS

Évolution du nombre de crimes contre la propriété au cours des dernières années et portrait par catégories de crime contre la propriété pour l'année courante

Graphique 12 : Nombre de crimes contre la propriété



Graphique 13 : Catégories de crime contre la propriété



Le graphique 12 présente les crimes contre la propriété des cinq dernières années.

Les résultats de l'année courante se situent en dessous de l'écart inférieur. Les résultats présentent une amélioration statistiquement significative par rapport au bilan des quatre dernières années de la MRC.

Le graphique 13 indique le nombre d'événements pour chacune des catégories de crimes contre la propriété. Les vols simples sont le type de crimes le plus fréquent au cours de l'année.

Tableau 6 Autres criminalités et interventions sur le territoire au cours des dernières années

	2019-2020	2020-2021	2021-2022	2022-2023	2023-2024
Autres criminalités					
3000- Autres infractions au Code criminel ¹	155	97	141	120	185
4000 5000 - Loi régl. drogues et stupéfiants	72	40	42	45	71
6000- Infractions aux autres lois fédérales	1	1	1	2	0
7000- Infractions aux lois provinciales	26	70	74	20	22
Autres criminalités :	254	208	258	187	278
Activités policières					
A- Assistances	114	138	132	112	126
B- Permis	46	45	44	33	35
E- Enquêtes	315	416	479	445	437
F- Événements relatifs à la RACJ ²	13	0	21	37	50
P- Objets perdus ou trouvés	7	12	21	22	14
R- Interventions policières ³	365	361	560	560	580
V- Véhicules retrouvés ou remisés	8	4	19	21	25
X- Interpellation, observation et autre	63	51	44	56	108
Activités :	931	1 027	1 320	1 286	1 375
Total criminalité et activités :	1 993	2 022	2 486	2 335	2 550

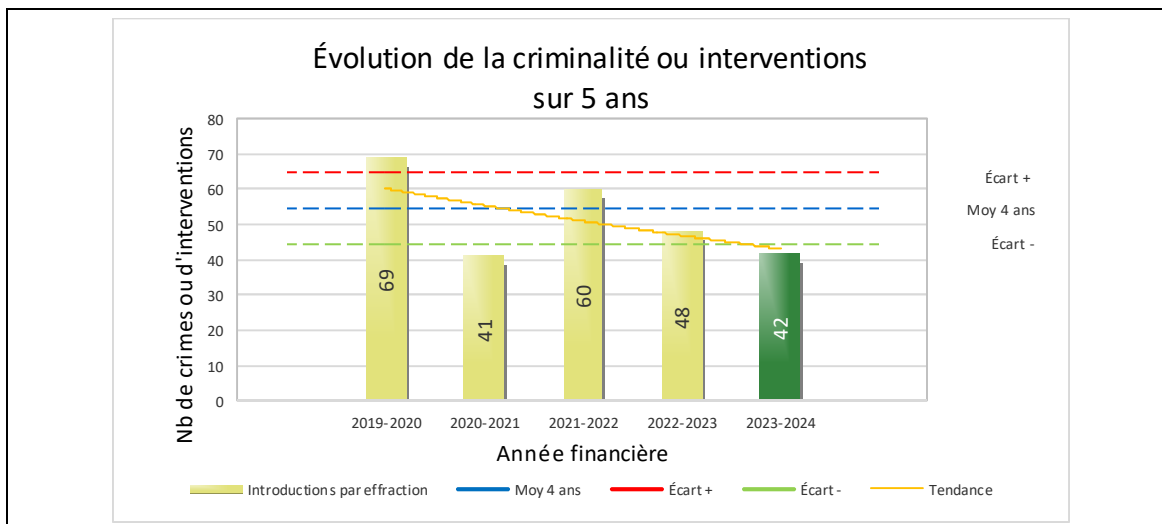
1 La catégorie « Autres infractions au Code criminel » comprend différentes infractions telles : utilisation de monnaie contrefaite, avoir troublé la paix, évasion d'une garde légale, action indécente, production et distribution de pornographie juvénile, voyeurisme, leurre au moyen d'un ordinateur, appel téléphonique indécent, menace, incitation publique à la haine, etc.

2 La Régie des alcools, des courses et des jeux.

3 La catégorie « Interventions policières » comprend notamment les cas suivants : plainte de bruit, chicane de famille, service d'ordre, escorte de véhicule, affaire civile, transfert de détenu et de personne en crise, assistance au public, prise d'empreintes digitales, personne en détresse, etc.

RAPPORT ANNUEL D'ACTIVITÉS

GRAPHIQUE 14 : INTRODUCTIONS PAR EFFRACTION AU COURS DES DERNIÈRES ANNÉES



Le graphique 14 démontre que le nombre 42 de cette année est inférieur au nombre moyen de 55 depuis les quatre dernières années.

Ce type de crime présente une amélioration statistiquement significative par rapport aux années antérieures.

INTERVENTIONS EN MILIEU SCOLAIRE / JEUNESSE⁵

Cette section présente les différentes interventions réalisées en milieu scolaire. Elles doivent donc être distinctes des informations insérées dans la section « Prévention » au début du rapport annuel.

Le nombre d'élèves rencontrés dans le tableau suivant est en lien avec les dossiers d'enquête ou de tous types de rencontres.

INTERVENTIONS EN MILIEU SCOLAIRE / JEUNESSE	Année courante
Nombre d'enquêtes relatives au PIMS	24
Nombre d'élèves rencontrés	1163
Nombre d'établissements scolaires où une enquête a eu lieu	11
Nombre d'établissements scolaires sur le territoire	22

⁵ La Sûreté est actuellement en négociation depuis le 1^{er} avril 2022 avec l'Association des policières et policiers provinciaux du Québec (APPQ) relativement au renouvellement du contrat de travail de ses membres. Pendant la durée de ces négociations, le personnel d'encadrement des postes de la Sûreté a mis en place une méthode alternative de collecte d'information des activités policières. Conséquemment et bien que les activités continuent d'être réalisées sur le terrain, il sera difficile de comparer les statistiques antérieures des postes avec celles qui sont et seront collectées et analysées pendant l'application des moyens de sensibilisation par les membres de l'APPQ.

INTERVENTIONS PAR DES UNITÉS DE SOUTIEN ET MESURES D'URGENCE

Cette section présente les interventions réalisées sur le territoire de la MRC par des unités de soutien régionales ou de mesures d'urgence au cours de l'année. Voici les détails de ces interventions.

- Cinq (5) visites des établissements licenciés de la MRC par l'équipe d'interventions crime organisé (EICO) ont eu lieu aux dates suivantes :
 - 2023-06-01
 - 2023-10-13
 - 2023-11-03
 - 2024-02-08
 - 2024-02-15

ACTIVITÉS DIGNES D'INTÉRÊT ET ÉVÉNEMENTS MAJEURS

Le bulletin d'information policière CSMRC vous présente les réalisations entreprises localement par la Sûreté en matière de sécurité routière et récréotouristique, enquêtes criminelles et prévention. Vous y trouverez des actions concrètes en réponse aux enjeux et préoccupations soulevés par vos élus en matière de sécurité publique. Ces bulletins sont disponibles au sq.gouv.qc.ca/bulletins/. La MRC de Manicouagan est regroupée au sein du Centre de service Baie-Comeau dans le cadre de ces publications.

Voici les activités dignes d'intérêt et les événements majeurs ayant eu lieu au cours de l'année et qui n'ont pas été mentionnés dans les sections précédentes.

- Juin 2023: Plusieurs feux de forêt dans la MRC de Manicouagan ainsi que les MRC voisines ont occasionné le déclenchement des mesures d'urgence.
- Septembre 2023 : Usage négligent d'arme à feu à Chute-aux-Outardes. 3 suspects arrêtés
- Octobre 2023 : Violence armée dans le secteur de Chutes-aux-Outardes, avec plusieurs arrestations reliées au monde des stupéfiants.
- Octobre 2023 : Service des enquêtes sur la contrebande – Cannabis Est (Québec), perquisition à Ragueneau, opération conjointe avec les enquêteurs :
 - Saisie de plusieurs cigarettes de contrebande
 - Saisie de plusieurs comprimés de méthamphétamines
- Janvier 2024 : Entrée en fonction du maître-chien de patrouille.

La Sûreté effectue une révision de courtoisie pour ce rapport.