



RAPPORT ANNUEL D'ACTIVITÉS

POSTE DE LA VILLE DE MATAGAMI-RADISSON
DE LA SÛRETÉ DU QUÉBEC

DU 1^{ER} AVRIL 2023 AU 31 MARS 2024



LISTE DES ABRÉVIATIONS, DES SIGLES ET DES ACRONYMES

APPQ	Association des policières et policiers du Québec
ASRP	Approche stratégique en résolution de problèmes
AVVR	Avis de vérification d'un véhicule routier
Bimestre	Période de deux mois consécutifs
BCSO	Bureau de coordination et de soutien opérationnel
CGA	Centre de gestion des appels
CRC	Centre de réponse aux citoyens
CSMRC	Centre de services MRC
CSP	Comité de sécurité publique
DG	Directeur général
DGA	Directeur général adjoint
ÉMIPIC	Équipe mixte d'intervention - Policiers et intervenants communautaires
MRC	Municipalité régionale de comté
NSPP	Normes et standards en police de proximité
OPS	Opération spéciale
PARL	Plan d'activité régional et local
PIMS / PIJ	Programme d'intervention en milieu scolaire / Policier intervenant jeunesse (projet pilote)
PLI-Élus	Plan de lutte contre l'intimidation des élus et des gestionnaires municipaux
RACJ	Régie des alcools, des courses et des jeux
SIGMA	Système informatisé de la gestion des mobiles et des appels
SRAO	Système de répartition des appels par ordinateur
TAQ	Tableau d'activités quotidiennes
TBG	Tableau de bord de gestion

MOT DU RESPONSABLE DE POSTE



C'est avec plaisir que je vous présente le rapport annuel d'activités du poste de la Ville de Matagami-Radisson de la Sûreté du Québec pour l'année financière 2023-2024. Conformément à nos engagements ainsi qu'aux priorités déterminées par le CSP, le déploiement de nos actions se poursuit sur l'ensemble du territoire couvert.

Vous retrouverez notamment dans ce rapport, les activités réalisées en lien avec les priorités locales ainsi que les statistiques relatives à la sécurité routière, aux règlements municipaux, aux événements criminels et finalement, celles au traitement des cartes d'appel.

Ce rapport et ses résultats vous permettront d'assurer le suivi de la performance des services de la Sûreté du Québec.

A handwritten signature in blue ink, which appears to read "G. Girard".

Sergent Gabriel Girard, responsable de poste

RAPPORT ANNUEL D'ACTIVITÉS

PRIORITÉS LOCALES²

Voici les priorités locales identifiées par le CSP pour l'année 2023-2024 et le bilan des activités réalisées.

Priorité 1 : Sécuriser le réseau routier, notamment pour la vitesse en zone résidentielle et scolaire, le respect des passages et traverses piétonnes et le contrôle de la circulation de véhicules lourds en zone interdite

DESCRIPTION DES ACTIVITÉS	COMMENTAIRES	NB ACTIVITÉS
Cinémomètre zone municipalité	8 opérations par mois étaient demandées aux membres du poste.	96
Passage pour piétons	8 opérations par mois étaient demandées aux membres du poste.	96
Surveillance zones scolaires et suivi autobus	16 opérations par mois (du mois de septembre au mois de juin) étaient demandées aux membres du poste.	192
Contrôle de la circulation de véhicules lourds en zone interdite	4 opérations par mois étaient demandées aux membres du poste.	48

Priorité 2 : Œuvrer activement de façon préventive au niveau sociocommunautaire

DESCRIPTION DES ACTIVITÉS	COMMENTAIRES	NB ACTIVITÉS
Patrouille secteurs chalets et camping municipal	4 opérations par mois étaient demandées aux membres du poste.	48

Priorité 3 : Œuvrer auprès des clientèles cibles, soit la jeunesse et les aînés

DESCRIPTION DES ACTIVITÉS	COMMENTAIRES	NB ACTIVITÉS
Présence auprès des aînés	4 rencontres par mois, avec un aîné étaient demandées aux membres du poste.	48
Présence auprès des jeunes	4 rencontres par mois, avec un aîné étaient demandées aux membres du poste.	48

Priorité 4 : Réaliser des opérations de sécurité routière dans les secteurs à risque afin de diminuer les accidents avec blessés et potentiellement mortels, spécifiquement sur la route Billy-Diamond

DESCRIPTION DES ACTIVITÉS	COMMENTAIRES	NB ACTIVITÉS
Cinémomètre Route Billy-Diamond secteur Radisson	15 opérations par mois étaient demandées aux membres du poste.	180
Cinémomètre Route Billy-Diamond secteur Matagami	32 opérations par mois étaient demandées aux membres du poste.	384

² La Sûreté est actuellement en négociation depuis le 1^{er} avril 2022 avec l'Association des policières et policiers provinciaux du Québec (APPQ) relativement au renouvellement du contrat de travail de ses membres. Pendant la durée de ces négociations, le personnel d'encadrement des postes de la Sûreté a mis en place une méthode alternative de collecte d'information des activités policières. Conséquemment et bien que les activités continuent d'être réalisées sur le terrain, il sera difficile de comparer les statistiques antérieures des postes avec celles qui sont et seront collectées et analysées pendant l'application des moyens de sensibilisation par les membres de l'APPQ.

RAPPORT ANNUEL D'ACTIVITÉS

DEMANDES PONCTUELLES DES ÉLUS ET DES CITOYENS

Voici les demandes ponctuelles des élus et des citoyens qui ont été adressées à la Sûreté au cours de la dernière année.

DESCRIPTION DES DEMANDES (ACTION* V, T, C)	COMMENTAIRES	Nb REQUÊTES
Présence demandée au centre civique par le directeur des loisirs de la Ville de Matagami à la suite de problématiques de méfaits, vols et flânages de jeunes qui trouble la paix des lieux.	Plusieurs présences sur les lieux ont été effectuées. Des jeunes ont été expulsés des lieux par les policiers et leurs parents ont été avisés. Après un mois, la problématique était réglée.	1
Intimidation et voies de faits à l'arrêt d'autobus situé coin rue Rupert et Dieppe. Ce sont des jeunes de moins de 12 ans qui sont impliqués.	Nous avons effectué plusieurs surveillances des lieux de l'arrêt d'autobus. La mère d'une des deux familles a décidé de se rendre à l'arrêt avec ses enfants ce qui a mis fin à la situation.	2

*LÉGENDE

(V) En validation : Requêtes reçues et en période d'évaluation afin de confirmer si elles sont fondées ou non et si elles nécessitent des interventions spécifiques.

(T) En traitement : Requêtes validées et fondées pour lesquelles des activités sont effectuées afin de régler la problématique visée (ex. : patrouilles, surveillances, radar, etc.).

(C) Clos : Requêtes qui sont résolues à la suite des activités effectuées ou qui sont non fondées.

PRÉVENTION³

Toujours en réponse aux besoins et aux réalités locales, les postes de la Sûreté tiennent des activités de prévention dans l'ensemble des municipalités qu'ils desservent, c'est-à-dire des mesures proactives et non pénales, qui ont pour but spécifique de réduire la criminalité en agissant sur les facteurs qui la déterminent, sur les circonstances et l'environnement dans lesquels sont commis les délits.

La grande majorité des activités de prévention se tiennent au quotidien, dans le cadre des interventions de l'ensemble des patrouilleurs.

Voici les principales activités de prévention réalisées au cours de la dernière année :

Activités de prévention réalisées au cours de l'année

DESCRIPTION DES ACTIVITÉS	COMMENTAIRES	Nb ACTIVITÉS
Conférences sur la cybersécurité	Conférences tenues aux étudiants de l'école secondaire Le Delta de Matagami.	5
Conférence sur les règles en matière de boissons alcoolisées.	Rencontre avec les élèves de secondaires 5 et leurs parents en lien avec les règles à respecter au bal des finissants.	1
Kiosque de prévention sur l'utilisation des véhicules tout-terrain, bateaux et burinage de vélos.	Kiosque tenu dans le cadre de la semaine de la famille au centre-ville de Matagami.	1
Prévention sur la conduite avec les capacités affaiblies.	Rencontre des élèves de secondaire 5 sur la conduite avec des capacités affaiblies.	1
Patrouille préventive lors de l'Halloween	Distribution de friandises auprès des enfants.	1
Barrage de prévention	Dans le cadre de la journée contre la violence entre partenaires intimes.	1
Pratique PRES	Auprès des écoles Galinée et Le Delta de Matagami.	1
Prévention de la fraude auprès des gens vulnérables	Café-rencontre à l'organisme partenaire À part égale et atelier sur la fraude donné par les agents.	1
Sécurité dans les transports scolaires	Programme <i>M'as-tu vu</i> , barrage routier et remise de dépliant à 100 automobilistes avec 4 jeunes d'âge primaire.	1

³ La Sûreté est actuellement en négociation depuis le 1^{er} avril 2022 avec l'Association des policières et policiers provinciaux du Québec (APPQ) relativement au renouvellement du contrat de travail de ses membres. Pendant la durée de ces négociations, le personnel d'encadrement des postes de la Sûreté a mis en place une méthode alternative de collecte d'information des activités policières. Conséquemment et bien que les activités continuent d'être réalisées sur le terrain, il sera difficile de comparer les statistiques antérieures des postes avec celles qui sont et seront collectées et analysées pendant l'application des moyens de sensibilisation par les membres de l'APPQ.

RAPPORT ANNUEL D'ACTIVITÉS

Cybersécurité	Rencontre avec les élèves de 6 ^e année du primaire sur la sécurité en ligne.	1
---------------	---	---

POLICE DE PROXIMITÉ⁴

La Sûreté du Québec s'est formellement engagée dans une approche professionnelle de type communautaire. Cette philosophie de travail comprend les cinq grands principes suivants :

- La présence familière;
- La qualité du service aux citoyens;
- Le partenariat avec la population;
- La consultation de la clientèle;
- La résolution de problèmes.

Cette section présente les principales activités réalisées par l'approche de police de proximité.

Présence familière et parrainage

À la Sûreté du Québec, la présence familière s'exprime par le programme de parrainage des municipalités.

Voici les principales activités de parrainage (qui visent la création de liens privilégiés avec les acteurs clés de la municipalité) ayant pour objectif la capacité d'être proactif dans la résolution de problématiques en matière de sécurité publique. Ces activités sont en lien avec les priorités locales identifiées par le CSP.

DESCRIPTION DES ACTIVITÉS	COMMENTAIRES	NB ACTIVITÉS
Participation au colloque des métiers à l'école secondaire Le Delta	16 jeunes rencontrés.	1
Rencontre avec des acteurs clés de la communauté	Maires, directeur général de la ville de Matagami, chef pompier, agents de la faune, agents contrôle routier, directrice de l'hôpital, directions d'école, directrice maison des jeunes, président club âge d'or et ambulanciers.	11
Stagiaire de l'école secondaire Le Delta	Un stagiaire est venu passer un après-midi avec les agents au poste.	1

Résolution de problèmes

L'approche stratégique en résolution de problèmes (ASRP) permet d'associer des incidents autrement traités un par un, d'en dégager une compréhension globale et de rechercher des solutions durables, le tout en ayant recours aux partenaires et aux ressources des milieux affectés par des problématiques communes.

Voici les incidents traités par l'approche stratégique en résolution de problèmes au cours de la dernière année :

DESCRIPTION ET COMMENTAIRES
Aucun incident résolu par ASRP

⁴ La Sûreté est actuellement en négociation depuis le 1^{er} avril 2022 avec l'Association des policières et policiers provinciaux du Québec (APPQ) relativement au renouvellement du contrat de travail de ses membres. Pendant la durée de ces négociations, le personnel d'encadrement des postes de la Sûreté a mis en place une méthode alternative de collecte d'information des activités policières. Conséquemment et bien que les activités continuent d'être réalisées sur le terrain, il sera difficile de comparer les statistiques antérieures des postes avec celles qui sont et seront collectées et analysées pendant l'application des moyens de sensibilisation par les membres de l'APPQ.

Statistiques opérationnelles

Cette section est consacrée aux statistiques de :

- Sécurité des réseaux de transport
- Règlements municipaux
- Cartes d'appel
- Criminalité

Les résultats qui vous sont présentés dans cette section vous permettront d'apprécier tout particulièrement la performance de la Sûreté au cours de la dernière année.

Afin de mettre ces données en perspective et d'en analyser l'évolution, vous pouvez également les comparer avec les données des quatre dernières années.

De plus, afin d'en faciliter l'analyse, ces données vous sont présentées à l'aide de deux types de graphiques.

Chacun des graphiques de type « *histogramme* » indique les résultats pour les cinq dernières années. Une ligne trace la moyenne des quatre dernières années.

Ces graphiques permettent aussi de situer les résultats de la dernière année par rapport à la **zone d'écart moyen**. L'écart moyen est calculé à partir de la moyenne des différences entre les données de chacune des années par rapport à la moyenne des quatre dernières années. Visuellement, il s'agit de la zone comprise entre les lignes « écart + » et « écart - ». Les résultats qui s'éloignent de cette zone méritent une attention particulière du CSP.

Des graphiques circulaires, ou de type « *pointe de tarte* », accompagnent également des histogrammes afin d'illustrer plus précisément la répartition des catégories d'événements plus préoccupants.

Notez que les données de cette section concernent l'ensemble du territoire couvert par les effectifs du poste de la Ville de Matagami-Radisson. Les résultats pour chacune des municipalités vous sont présentés en annexes.

Un écart aux données présentées dans les rapports annuels précédents peut être attribuable à la modification du statut ou à l'évolution d'un dossier après la production du rapport annuel.

À surveiller : Depuis le mois de juin 2017, certains postes MRC ont été convertis en postes mixtes et gèrent désormais aussi le travail fait sur les autoroutes. Ce changement a pour conséquence d'ajouter les statistiques autoroutières à même celles de la MRC et donc d'affecter possiblement à la hausse les données statistiques (par exemple les constats provinciaux, les collisions, la criminalité et les cartes d'appel). Les données n'étant pas dissociables pour le moment, cette mise en garde sera valide jusqu'à ce qu'une solution soit trouvée.

RAPPORT ANNUEL D'ACTIVITÉS

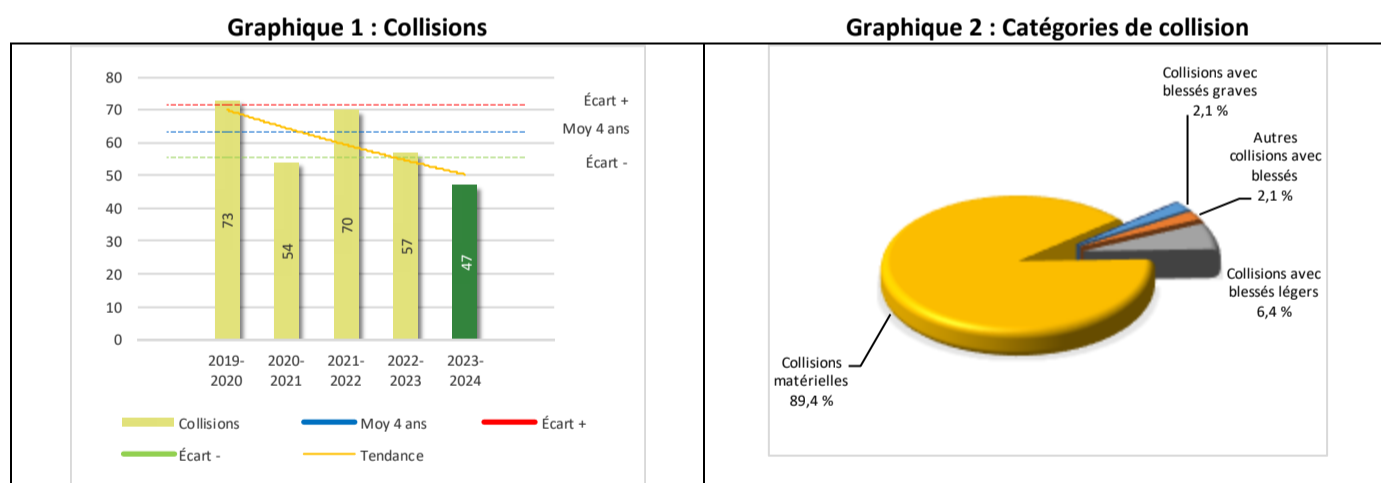
La sécurité des réseaux de transport

Tableau 1 Nombre de collisions et d'interventions couvertes sur le territoire au cours des dernières années

		2019-2020	2020-2021	2021-2022	2022-2023	2023-2024
Collisions						
	Collisions mortelles	0	0	1	1	0
	Collisions avec blessés graves	0	0	0	0	1
	Collisions avec blessés légers	10	8	9	2	3
	Autres collisions avec blessés ¹	8	6	7	10	1
	Collisions matérielles	55	40	53	44	42
	Sous-total :	73	54	70	57	47
Interventions						
	Avertissements nautiques	0	0	0	0	0
	Capacités affaiblies	15	10	4	7	7
	Autres crimes ²	5	5	9	4	6
	Constats provinciaux	885	556	655	985	962
	Constats municipaux	19	45	23	6	28
	AVVR ³	11	4	7	44	38
	Avertissements	378	315	444	449	433
	Sous-total :	1 313	935	1 142	1 495	1 474

- 1 La catégorie « Autres collisions avec blessés » comprend les cas survenus hors des chemins publics.
- 2 La catégorie « Autres crimes » comprend les cas de conduite dangereuse, de poursuite, de délit de fuite, de conduite de véhicule routier pendant une interdiction (de conduire).
- 3 Avis de vérification d'un véhicule routier.

Évolution du nombre de collisions au cours des dernières années depuis le 1^{er} avril et portrait par catégories de collisions pour l'année courante



Collisions

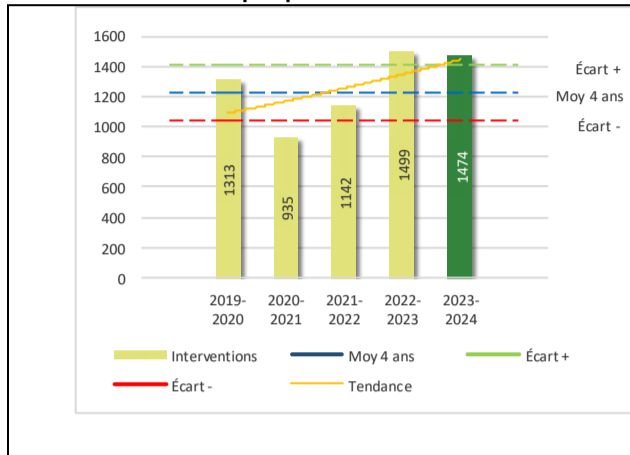
Le graphique 1 permet de constater une tendance à la baisse du bilan routier au cours des cinq dernières années. Le total des collisions de l'année courante, qui est de 47, se situe en dessous de l'écart moyen inférieur. Le bilan des collisions de l'année courante démontre une amélioration significative par rapport aux années antérieures.

La variation la plus importante se situe au niveau des autres collisions avec blessés qui affichent une baisse de 9 par rapport à l'année précédente. Cette amélioration est en accord avec la tendance observée pour les quatre années précédentes de ce type de collision.

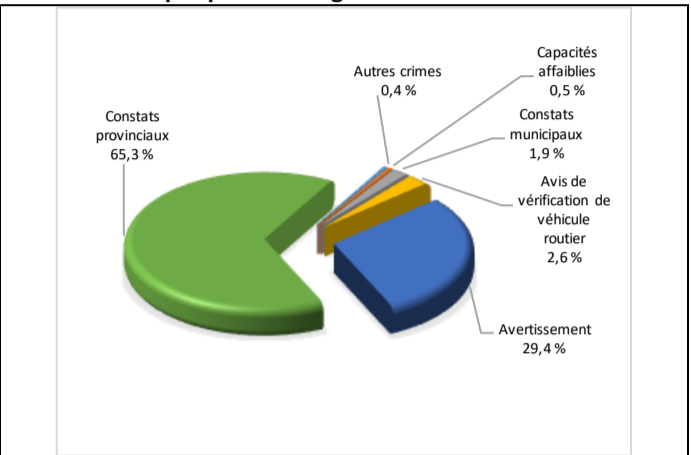
RAPPORT ANNUEL D'ACTIVITÉS

Évolution du nombre d'interventions au cours des dernières années et portrait par catégories d'intervention pour l'année courante

Graphique 3 : Interventions



Graphique 4 : Catégories d'intervention

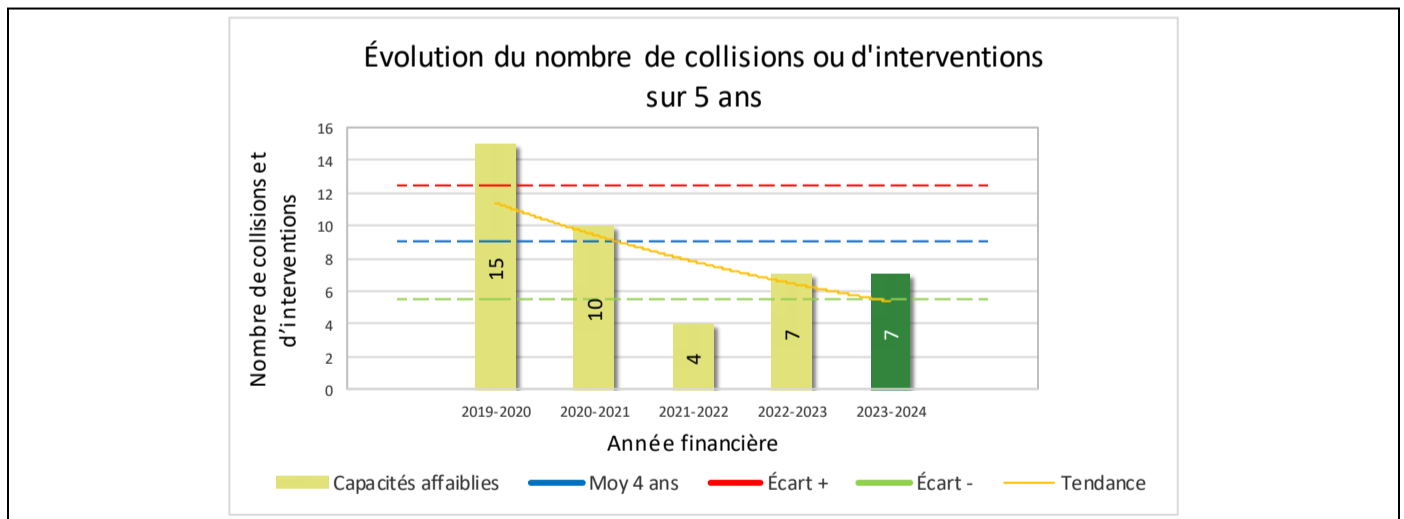


Interventions

Le graphique 3 présente une augmentation du nombre d'interventions réalisées au cours de l'année courante par rapport aux années précédentes. Les résultats de l'année courante se situent au-dessus de l'écart supérieur ce qui signifie que les résultats présentent une augmentation significative par rapport au bilan des quatre dernières années de la MRC.

La variation la plus importante se situe au niveau des constats provinciaux qui affichent une diminution de 27 interventions par rapport à l'année précédente.

Graphique 5 : Nombre de collisions ou d'interventions



Le graphique 5 présente l'évolution du nombre de collisions ou d'interventions. Celui-ci indique une amélioration significative par rapport au bilan des quatre dernières années de la MRC.

RAPPORT ANNUEL D'ACTIVITÉS

Règlements municipaux

Tableau 2 Nombre de constats émis pour des infractions aux règlements municipaux sur le territoire au cours des dernières années

Domaine	2019-2020	2020-2021	2021-2022	2022-2023	2023-2024
1) Alarmes ¹	0	0	0	0	0
2) Vente	0	0	0	0	1
3) Circulation ²	476	460	646	534	413
4) Paix, bon ordre et sécurité publique	17	19	4	3	6
5) Nuisance	7	8	1	5	7
Total :	500	487	651	542	427

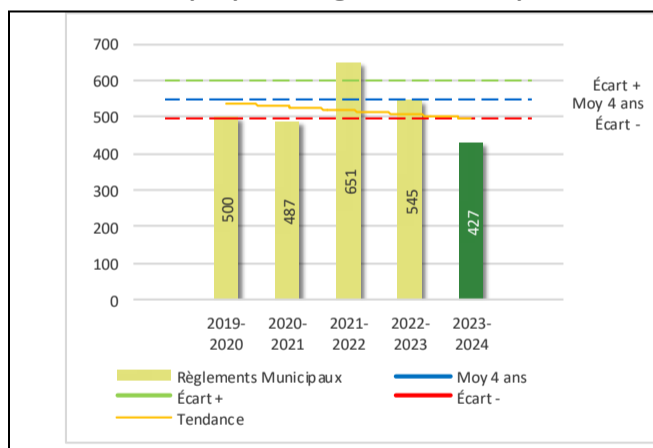
1 Les « Alarmes » du Tableau 2 font référence à des constats municipaux émis en vertu de la réglementation existante suite à des déplacements non fondés; tandis que les « Alarmes » du Tableau 3 sont des alarmes relayées par un central au CGA donnant lieu à un déplacement, mais pas nécessairement à un constat.

2 Types d'infraction de la circulation : endroits interdits, virages en « U », avertissement sonore, crissement des pneus, courses, et autres infractions impliquant des piétons, des animaux, des véhicules lourds, des véhicules d'urgence, etc.

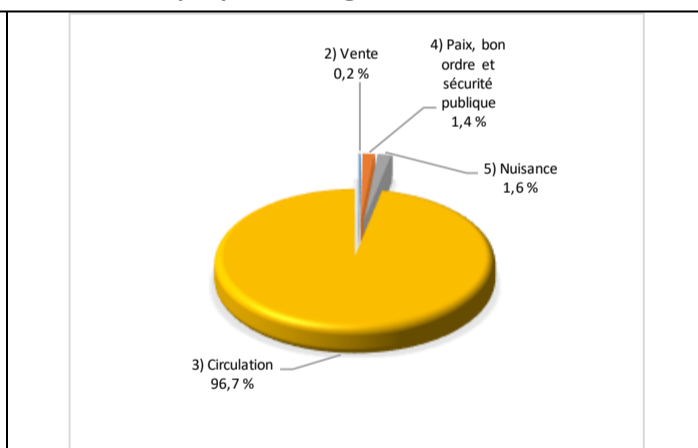
Le nombre de constats émis pour des infractions aux règlements municipaux a connu une diminution au cours de la dernière année. Les policiers ont émis un total de 427 constats.

Évolution du nombre de constats émis pour des infractions aux règlements municipaux au cours des dernières années et portrait par catégories d'intervention pour l'année courante

Graphique 6 : Règlements municipaux



Graphique 7 : Catégories d'intervention



Le graphique 6 démontre que le nombre de constats municipaux émis cette année est inférieur au nombre moyen de constats émis depuis les quatre dernières années et se situent même en dessous de l'écart moyen inférieur. Les résultats accusent un recul statistiquement significatif par rapport au bilan des quatre dernières années de la MRC.

RAPPORT ANNUEL D'ACTIVITÉS

Cartes d'appel

Depuis le 1^{er} décembre 2021, une nouvelle priorité a été ajoutée, soit la priorité 0. Il est donc possible qu'une baisse du total des cartes d'appel de priorité 1 soit observée.

Les définitions des priorités sont les suivantes :

- **Priorité 0**
Événement *critique à très haut risque* pour la sécurité des personnes et nécessitant une *intervention policière immédiate*.
- **Priorité 1**
Événement *à risque* ou nécessitant une *intervention policière rapide*.
- **Priorité 2**
Événement *sans risque* pour la sécurité des personnes et pour lequel *l'intervention policière est différée, avec déplacement* policier, sur rendez-vous ou après avoir répondu aux événements P0 ou P1 en cours.
- **Priorité 3**
Événement *sans risque* pour la sécurité des personnes et pour lequel *l'intervention policière est différée, sans déplacement* policier, sur rendez-vous téléphonique avec un membre du Centre de réponse aux citoyens (CRC) ou avec un patrouilleur; ou bien par déplacement du citoyen au poste de la Sûreté.

Ce rapport d'activités étant lié aux ententes de service pour la desserte en MRC, les cartes d'appel issues de communautés autochtones ne sont plus compilées depuis le 1^{er} février 2023. Celles-ci font l'objet d'une reddition de compte distincte. Les données antérieures sur les cartes d'appel ont été rétroactivement corrigées pour faciliter la comparaison avec les présentes données.

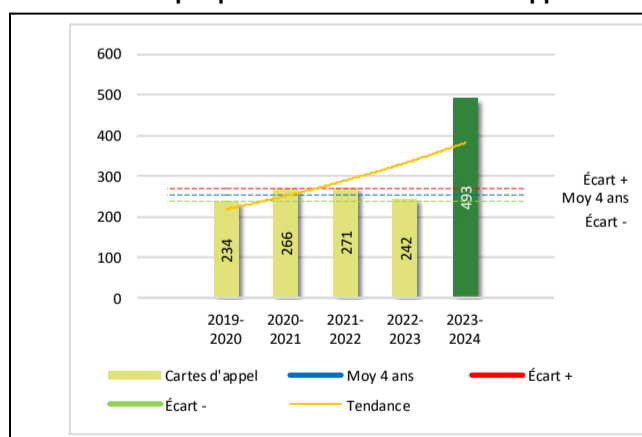
Tableau 3 Nombre de cartes d'appel sur le territoire au cours des dernières années

	2019-2020	2020-2021	2021-2022	2022-2023	2023-2024					
Priorité 0	0	0	7	16	56					
Priorité 1	85	111	87	80	150					
Priorité 2	132	131	149	125	240					
Priorité 3	17	24	28	21	47					
Total :	234	266	271	242	493					
Alarmes¹	Nb	%	Nb	%	Nb	%	Nb	%	Nb	%
	22	9%	14	5%	25	9%	22	9%	27	5%

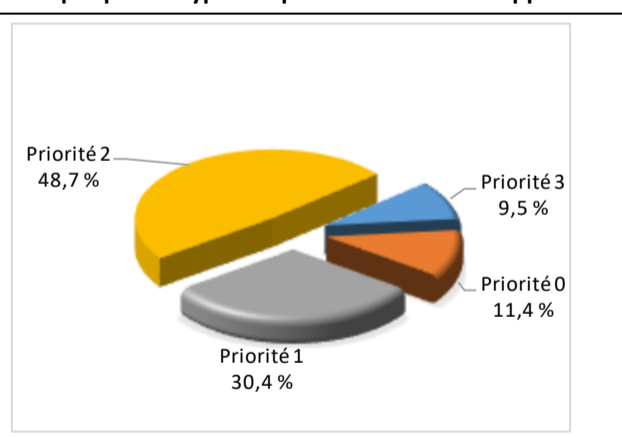
¹ Les « Alarmes » du Tableau 2 font référence à des constats municipaux émis en vertu de la réglementation existante suite à des déplacements non fondés; tandis que les « Alarmes » du Tableau 3 sont des alarmes relayées par un central au CGA donnant lieu à un déplacement, mais pas nécessairement à un constat.

Évolution du nombre de cartes d'appel au cours des dernières années et portrait par types de priorité de cartes d'appel pour l'année courante

Graphique 8 : Nombre de cartes d'appel



Graphique 9 : Types de priorité de cartes d'appel



Le graphique 8 illustre la fluctuation du nombre total de cartes d'appel au cours des cinq dernières années. Nous constatons que le nombre de cartes d'appel enregistré pour cette année se situe au-dessus de l'écart moyen supérieur.

Le graphique 9 indique que les cartes d'appel de priorité 2 sont les plus nombreuses à être enregistrées pour cette année.

RAPPORT ANNUEL D'ACTIVITÉS

La criminalité

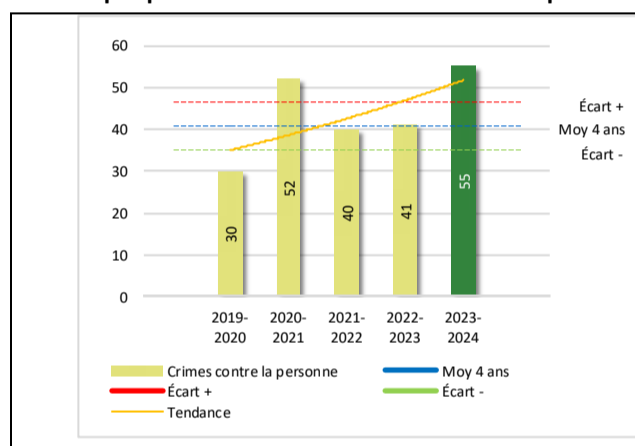
Tableau 4 Nombre de crimes contre la personne sur le territoire au cours des dernières années

	2019-2020	2020-2021	2021-2022	2022-2023	2023-2024
1000- Crimes contre la personne ¹					
Infractions entraînant la mort	1	0	0	0	0
Agressions sexuelles	6	4	10	6	5
Voies de fait	14	39	10	18	27
Vols qualifiés	0	0	0	0	0
Autres crimes contre la personne ²	9	9	20	17	23
Crimes contre la personne :	30	52	40	41	55

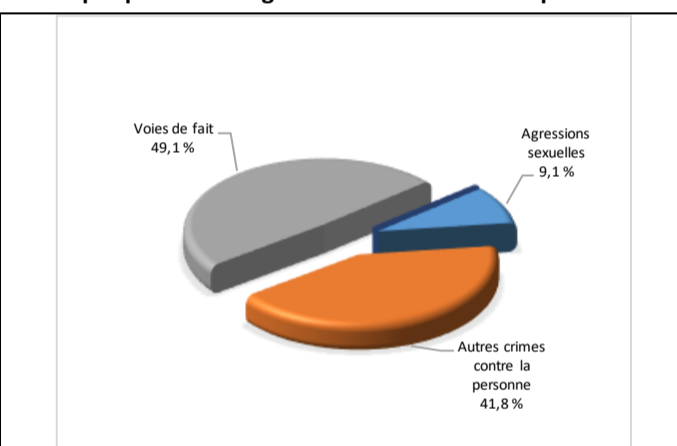
- 1 La section « Crimes contre la personne » présente le nombre de victimes d'actes criminels. Les sections suivantes présentent le nombre de dossiers opérationnels.
- 2 À titre informatif, les « Autres crimes contre la personne » incluent les cas d'enlèvement, de séquestration, d'extorsion, de profération de menaces, d'intimidation, etc.

Évolution du nombre de crimes contre la personne au cours des dernières années et portrait par catégories de crime contre la personne pour l'année courante

Graphique 10 : Nombre de crimes contre la personne



Graphique 11 : Catégories de crime contre la personne



Le graphique 10 présente le nombre de crimes contre la personne au cours des cinq dernières années. Nous constatons que la donnée de cette année se situe au-dessus de l'écart supérieur. Les résultats accusent un recul statistiquement significatif par rapport au bilan des quatre dernières années de la MRC.

Le graphique 11 spécifie le nombre d'événements pour chacune des catégories des crimes contre la personne. Les voies de fait sont le type de crimes le plus fréquent pour cette année.

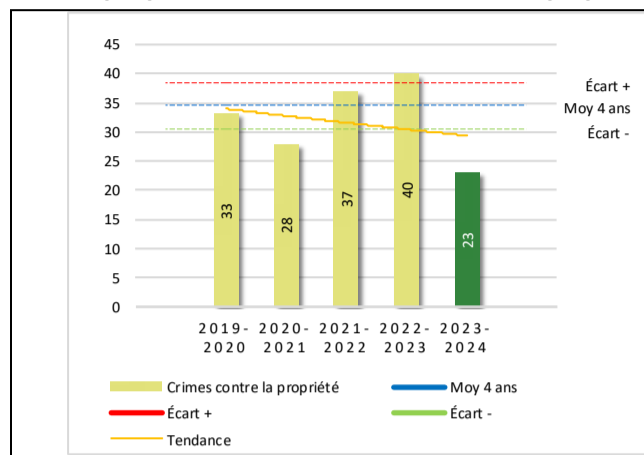
Tableau 5 Nombre de crimes contre la propriété sur le territoire au cours des dernières années

	2019-2020	2020-2021	2021-2022	2022-2023	2023-2024
2000- Crimes contre la propriété					
Incendies criminels	1	0	1	1	0
Introductions par effraction	7	5	11	14	5
Vols simples	12	7	9	11	14
Vols de véhicule	2	0	2	2	0
Recels	0	0	0	0	1
Fraudes	6	11	5	4	2
Méfais	5	5	9	8	1
Crimes contre la propriété :	33	28	37	40	23

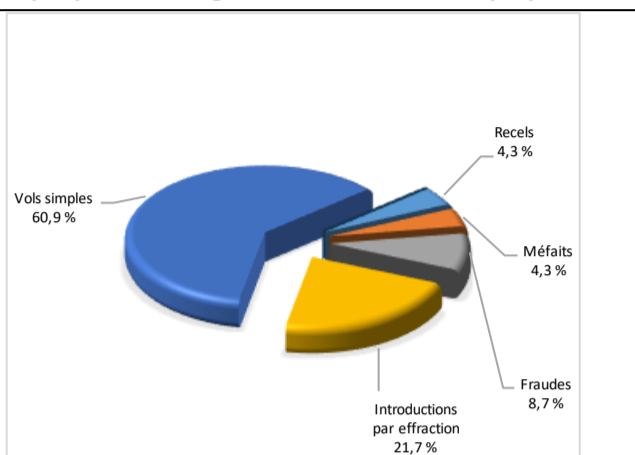
RAPPORT ANNUEL D'ACTIVITÉS

Évolution du nombre de crimes contre la propriété au cours des dernières années et portrait par catégories de crime contre la propriété pour l'année courante

Graphique 12 : Nombre de crimes contre la propriété



Graphique 13 : Catégories de crime contre la propriété



Le graphique 12 présente les crimes contre la propriété des cinq dernières années.

Les résultats de l'année courante se situent en dessous de l'écart moyen inférieur. Les résultats présentent une amélioration statistiquement significative par rapport au bilan des quatre dernières années de la MRC.

Le graphique 13 indique le nombre d'événements pour chacune des catégories de crimes contre la propriété. Les vols simples sont le type de crimes le plus fréquent au cours de l'année.

Tableau 6 Autres criminalités et interventions sur le territoire au cours des dernières années

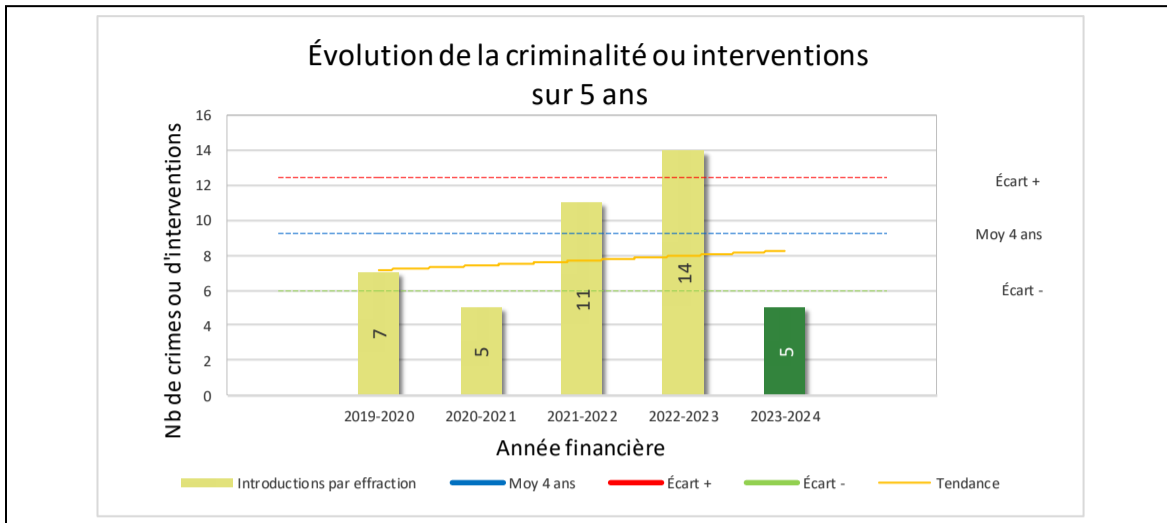
	2019-2020	2020-2021	2021-2022	2022-2023	2023-2024
Autres criminalités					
3000- Autres infractions au Code criminel ¹	7	13	11	11	11
4000 5000 - Loi régl. drogues et stupéfiants	2	5	4	3	9
6000- Infractions aux autres lois fédérales	0	3	0	0	0
7000- Infractions aux lois provinciales	2	7	9	2	11
Autres criminalités :	11	28	24	16	31
Activités policières					
A- Assistances	21	40	27	21	27
B- Permis	2	4	3	1	8
E- Enquêtes	30	28	51	41	42
F- Événements relatifs à la RACJ ²	13	9	10	3	8
P- Objets perdus ou trouvés	5	11	6	5	6
R- Interventions policières ³	77	111	136	91	96
V- Véhicules retrouvés ou remisés	6	1	7	5	9
X- Interpellation, observation et autre	29	30	14	16	11
Activités :	183	234	254	183	207
Total criminalité et activités :	257	342	355	280	316

1 La catégorie « Autres infractions au Code criminel » comprend différentes infractions telles : utilisation de monnaie contrefaite, avoir troublé la paix, évasion d'une garde légale, action indécente, production et distribution de pornographie juvénile, voyeurisme, leurre au moyen d'un ordinateur, appel téléphonique indécent, menace, incitation publique à la haine, etc.

2 La Régie des alcools, des courses et des jeux.

3 La catégorie « Interventions policières » comprend notamment les cas suivants : plainte de bruit, chicane de famille, service d'ordre, escorte de véhicule, affaire civile, transfert de détenu et de personne en crise, assistance au public, prise d'empreintes digitales, personne en détresse, etc.

GRAPHIQUE 14 : INTRODUCTIONS PAR EFFRACTION AU COURS DES DERNIÈRES ANNÉES



Le graphique 14 démontre que le nombre de crimes et d'interventions de cette année est inférieur au nombre moyen des quatre dernières années. Ce type de crime présente une amélioration statistiquement significative par rapport aux années antérieures.

INTERVENTIONS PAR DES UNITÉS DE SOUTIEN ET MESURES D'URGENCE

- Opération Chenille en lien avec les feux de forêt du 5 au 22 juin. Des membres de la MRC Abitibi, de la MRC Abitibi-Ouest, l'équipe de soutien aux opérations de Baie-Comeau et plusieurs autres unités sont venues prêter main fortes pour la fermeture de la route Billy Diamond.

ACTIVITÉS DIGNES D'INTÉRÊT ET ÉVÉNEMENTS MAJEURS

Le bulletin d'information policière MRC vous présente les réalisations entreprises localement par la Sûreté en matière de sécurité routière et récréotouristique, enquêtes criminelles et prévention. Vous y trouverez des actions concrètes en réponse aux enjeux et préoccupations soulevés par vos élus en matière de sécurité publique. Ces bulletins sont disponibles au sq.gouv.qc.ca/bulletins/.

Voici les activités dignes d'intérêt et les événements majeurs ayant eu lieu au cours de l'année et qui n'ont pas été mentionnés dans les sections précédentes.

- Un kiosque d'information a été tenu dans le centre-ville de Matagami à l'occasion de l'activité de clôture de la semaine de la famille. Lors de cette activité de prévention, des documents sur la prévention de la fraude et sur la conduite en VTT étaient distribués. Le burinage de vélo était aussi effectué par les policiers. Deux véhicules de police marqués ainsi que le bateau bimoteur du centre de service étaient sur place.
- Un agent du poste de Matagami a eu le privilège de remplacer la personne responsable du parrainage au programme de techniques policières. Il s'est présenté au cégep de l'ATNQ, afin de participer à la cérémonie de remise du manteau à l'effigie du programme de techniques policières aux étudiants de la première année de ce programme. Cette cérémonie est effectuée dans le cadre de l'assermentation des étudiants.
- Au cours de la saison d'hiver, six patrouilles en motoneiges ont été effectuées.

La Sûreté effectue une révision de courtoisie pour ce rapport.