



RAPPORT ANNUEL D'ACTIVITÉS

POSTE DE LA MRC DE LA MATANIE
DE LA SÛRETÉ DU QUÉBEC

DU 1^{ER} AVRIL 2023
AU 31 MARS 2024



LISTE DES ABRÉVIATIONS, DES SIGLES ET DES ACRONYMES

APPQ	Association des policières et policiers du Québec
ASRP	Approche stratégique en résolution de problèmes
AVVR	Avis de vérification d'un véhicule routier
Bimestre	Période de deux mois consécutifs
BCSO	Bureau de coordination et de soutien opérationnel
CGA	Centre de gestion des appels
CRC	Centre de réponse aux citoyens
CSMRC	Centre de services MRC
CSP	Comité de sécurité publique
DG	Directeur général
DGA	Directeur général adjoint
ÉMIPIC	Équipe mixte d'intervention - Policiers et intervenants communautaires
MRC	Municipalité régionale de comté
NSPP	Normes et standards en police de proximité
OPS	Opération spéciale
PARL	Plan d'activité régional et local
PIMS / PIJ	Programme d'intervention en milieu scolaire / Policier intervenant jeunesse (projet pilote)
PLI-Élus	Plan de lutte contre l'intimidation des élus et des gestionnaires municipaux
RACJ	Régie des alcools, des courses et des jeux
SIGMA	Système informatisé de la gestion des mobiles et des appels
SRAO	Système de répartition des appels par ordinateur
TAQ	Tableau d'activités quotidiennes
TBG	Tableau de bord de gestion

MOT DU RESPONSABLE DE POSTE



C'est avec plaisir que je vous présente le rapport annuel d'activités du poste de la MRC de La Matanie de la Sûreté du Québec pour l'année financière 2023-2024. Conformément à nos engagements ainsi qu'aux priorités déterminées par le CSP, le déploiement de nos actions se poursuit sur l'ensemble du territoire couvert.

Vous retrouverez notamment dans ce rapport, les activités réalisées en lien avec les priorités locales ainsi que les statistiques relatives à la sécurité routière, aux règlements municipaux, aux événements criminels et finalement, celles au traitement des cartes d'appel.

Ce rapport et ses résultats vous permettront d'assurer le suivi de la performance des services de la Sûreté du Québec.

A handwritten signature in black ink, which appears to be 'É. Frappier' followed by the number '9274'.

Sergent Éric Frappier
Responsable du poste de la MRC de La Matanie

RAPPORT ANNUEL D'ACTIVITÉS

PRIORITÉS LOCALES²

Voici les priorités locales identifiées par le CSP pour l'année 2023-2024 et le bilan des activités réalisées.

Priorité : Effectuer des opérations en lien avec les distractions au volant, incluant l'usage du téléphone cellulaire

DESCRIPTION DES ACTIVITÉS	COMMENTAIRES	NB ACTIVITÉS
Opération nationale concertée (ONC) Distraction 6 au 12 octobre 2023	Sous le thème Toute votre attention sur la route, cette opération vise à conscientiser les conducteurs aux dangers liés à la distraction au volant et à intervenir auprès des conducteurs distraits.	n.d. ²
Opérations en lien avec les distractions au volant sur le territoire de la MRC de La Matanie	Préoccupation quotidienne des patrouilleurs de l'unité.	

Priorité : Effectuer des interventions en regard du respect des traverses pour piétons

DESCRIPTION DES ACTIVITÉS	COMMENTAIRES	NB ACTIVITÉS
Opération nationale concertée (ONC) Partage de la route 28 avril au 4 mai 2023	Sous le thème Sur la route, on se conduit bien, cette opération vise à rappeler à l'ensemble des usagers de la route l'importance de respecter non seulement les lois en vigueur, mais aussi d'adopter des comportements favorisant leur propre sécurité et celle des autres.	n.d. ²
Opérations en lien le respect des traverses pour piétons sur le territoire de la MRC de La Matanie	Préoccupation quotidienne des patrouilleurs de l'unité.	

Priorité : Vitesse sur le réseau routier

DESCRIPTION DES ACTIVITÉS	COMMENTAIRES	NB ACTIVITÉS
Opération nationale concertée (ONC) Vitesse 9 au 15 juin 2023	Sous le thème « Sur la route, on se conduit bien! », cette opération vise à responsabiliser les conducteurs et à leur rappeler qu'ils peuvent faire une différence et contribuer à l'amélioration du bilan routier en ralentissant.	n.d. ²
Opérations de contrôle de la vitesse sur le territoire de la MRC de La Matanie	Préoccupation quotidienne des patrouilleurs de l'unité.	
Élaboration de différents plans d'opérations pour les longs congés	Optimisation des ressources de la Sûreté du Québec pendant ces opérations.	3
Octobre 2023 : Sensibilisation avec un cinémomètre vivant	Les policiers ont réalisé des activités de sensibilisation à la vitesse dans les zones scolaires avec un enfant portant un cinémomètre en guise de sac à dos.	

² La Sûreté est actuellement en négociation depuis le 1^{er} avril 2022 avec l'Association des policières et policiers provinciaux du Québec (APPQ) relativement au renouvellement du contrat de travail de ses membres. Pendant la durée de ces négociations, le personnel d'encadrement des postes de la Sûreté a mis en place une méthode alternative de collecte d'information des activités policières. Conséquemment et bien que les activités continuent d'être réalisées sur le terrain, il sera difficile de comparer les statistiques antérieures des postes avec celles qui sont et seront collectées et analysées pendant l'application des moyens de sensibilisation par les membres de l'APPQ.

DEMANDES PONCTUELLES DES ÉLUS ET DES CITOYENS

Aucune demande ponctuelle des élus et des citoyens n'a été adressée à la Sûreté au cours de la dernière année.

PRÉVENTION³

Toujours en réponse aux besoins et aux réalités locales, les postes de la Sûreté tiennent des activités de prévention dans l'ensemble des municipalités qu'ils desservent, c'est-à-dire des mesures proactives et non pénales, qui ont pour but spécifique de réduire la criminalité en agissant sur les facteurs qui la déterminent, sur les circonstances et l'environnement dans lesquels sont commis les délits.

La grande majorité des activités de prévention se tiennent au quotidien, dans le cadre des interventions de l'ensemble des patrouilleurs.

Voici les principales activités de prévention réalisées au cours de la dernière année :

Activités de prévention réalisées au cours de l'année

DESCRIPTION DES ACTIVITÉS	COMMENTAIRES	NB ACTIVITÉS
Déploiement du programme unité sans violence (USV) dans certaines écoles de la MRC de La Matanie	Le concept du programme est de permettre à l'ensemble des élèves une démarche commune de non-violence. Il met à profit la force du nombre, favorise le sentiment d'appartenance au groupe et l'attachement à son milieu. Il permet également de profiter de l'influence positive que le groupe peut exercer sur les jeunes qui manifestent certains problèmes de comportements.	1
1 ^{er} novembre 2023 : Simulation d'une explosion à l'usine Sappi de Matane et d'un code orange à l'hôpital de Matane	Les policiers de la Sûreté du Québec ont participé à une simulation d'explosion à l'usine Sappi de Matane, suivie d'un exercice d'arrivée massive d'usagers (code orange) à l'hôpital de Matane.	1
29 novembre 2023 : Opération concertée de sensibilisation contre la violence entre partenaires intimes	Les policiers, en partenariat avec les intervenantes de l'organisme La Gigogne, sont allés à la rencontre des citoyens pour les sensibiliser à la violence entre partenaires intimes. L'objectif de cette opération était d'envoyer un message fort de mobilisation contre ce type de violence, d'informer les citoyens sur les ressources disponibles et d'ouvrir la porte à la demande d'aide pour les victimes et leurs proches.	1
29 janvier au 9 février 2024 : Campagne de sécurité en transport scolaire	La Fédération des transporteurs par autobus mobilise tous les usagers de la route, le réseau scolaire, les écoliers et leurs parents sur le thème M'as-tu vu ?. Différentes opérations préventives ont été réalisées par les policiers du poste.	4
16 février 2024 : Opération Influence	Lors de cette opération, plusieurs policiers ont déployé des contrôles routiers afin de lutter contre la capacité à conduire affaiblie par l'alcool, la drogue ou une combinaison des deux.	1
19 mars 2024 : Conférence en prévention de la fraude	Présentation sous le thème Averti et prévoyant face à la fraude sur le web! Cette activité a regroupé plus de 70 personnes âgées au centre communautaire pour aînés Relais Santé.	1

³ La Sûreté est actuellement en négociation depuis le 1^{er} avril 2022 avec l'Association des policières et policiers provinciaux du Québec (APPQ) relativement au renouvellement du contrat de travail de ses membres. Pendant la durée de ces négociations, le personnel d'encadrement des postes de la Sûreté a mis en place une méthode alternative de collecte d'information des activités policières. Conséquemment et bien que les activités continuent d'être réalisées sur le terrain, il sera difficile de comparer les statistiques antérieures des postes avec celles qui sont et seront collectées et analysées pendant l'application des moyens de sensibilisation par les membres de l'APPQ.

POLICE DE PROXIMITÉ⁴

La Sûreté du Québec s'est formellement engagée dans une approche professionnelle de type communautaire. Cette philosophie de travail comprend les cinq grands principes suivants :

- La présence familière;
- La qualité du service aux citoyens;
- Le partenariat avec la population;
- La consultation de la clientèle;
- La résolution de problèmes.

Cette section présente les principales activités réalisées par l'approche de police de proximité.

Présence familière et parrainage

À la Sûreté du Québec, la présence familière s'exprime par le programme de parrainage des municipalités.

Voici les principales activités de parrainage (qui visent la création de liens privilégiés avec les acteurs clés de la municipalité) ayant pour objectif la capacité d'être proactif dans la résolution de problématiques en matière de sécurité publique. Ces activités sont en lien avec les priorités locales identifiées par le CSP.

DESCRIPTION DES ACTIVITÉS	COMMENTAIRES	NB ACTIVITÉS
Rencontre de parrainage	Les parrains et marraines ont communiqué avec plusieurs acteurs-clés, incluant les maires, les conseillers municipaux, les directeurs généraux et les différents intervenants municipaux.	n.d. ⁴

Résolution de problèmes

L'approche stratégique en résolution de problèmes (ASRP) permet d'associer des incidents autrement traités un par un, d'en dégager une compréhension globale et de rechercher des solutions durables, le tout en ayant recours aux partenaires et aux ressources des milieux affectés par des problématiques communes.

Aucun incident n'a nécessité un traitement par l'approche stratégique en résolution de problèmes au cours de la dernière année.

⁴ La Sûreté est actuellement en négociation depuis le 1^{er} avril 2022 avec l'Association des policières et policiers provinciaux du Québec (APPQ) relativement au renouvellement du contrat de travail de ses membres. Pendant la durée de ces négociations, le personnel d'encadrement des postes de la Sûreté a mis en place une méthode alternative de collecte d'information des activités policières. Conséquemment et bien que les activités continuent d'être réalisées sur le terrain, il sera difficile de comparer les statistiques antérieures des postes avec celles qui sont et seront collectées et analysées pendant l'application des moyens de sensibilisation par les membres de l'APPQ.

RAPPORT ANNUEL D'ACTIVITÉS

Activités communautaires réalisées au cours de l'année

Cette section présente les activités communautaires dans lesquelles les membres du poste se sont impliqués au cours de la dernière année.

DESCRIPTION ET COMMENTAIRES
11 juin 2023 : Deux policiers cyclistes ont coordonné une activité de burinage de vélos à Matane en partenariat avec le Club Optimiste.
7 décembre 2023 : Dans le cadre de la Grande Guignolée, participation des policiers actifs et retraités de la Sûreté du Québec à la levée de fonds établie sous forme de barrage routier devant le poste de la MRC de La Matanie. Collaboration avec le Centre d'action bénévole de la région de Matane.
7 janvier 2024 : Le club de hockey Les Castors Coté Automobiles de Matane a souligné le travail essentiel des services d'urgence de la MRC de La Matanie, dont la Sûreté du Québec, lors d'une partie locale. Des membres de la Sûreté du Québec ont participé à l'événement.

STATISTIQUES OPÉRATIONNELLES

Cette section est consacrée aux statistiques de :

- Sécurité des réseaux de transport
- Règlements municipaux
- Cartes d'appel
- Criminalité

Les résultats qui vous sont présentés dans cette section vous permettront d'apprécier tout particulièrement la performance de la Sûreté au cours de la dernière année.

Afin de mettre ces données en perspective et d'en analyser l'évolution, vous pouvez également les comparer avec les données des quatre dernières années.

De plus, afin d'en faciliter l'analyse, ces données vous sont présentées à l'aide de deux types de graphiques.

Chacun des graphiques de type « *histogramme* » indique les résultats pour les cinq dernières années. Une ligne trace la moyenne des quatre dernières années.

Ces graphiques permettent aussi de situer les résultats de la dernière année par rapport à la **zone d'écart moyen**. L'écart moyen est calculé à partir de la moyenne des différences entre les données de chacune des années par rapport à la moyenne des quatre dernières années. Visuellement, il s'agit de la zone comprise entre les lignes « écart + » et « écart - ». Les résultats qui s'éloignent de cette zone méritent une attention particulière du CSP.

Des graphiques circulaires, ou de type « *pointe de tarte* », accompagnent également des histogrammes afin d'illustrer plus précisément la répartition des catégories d'événements plus préoccupants.

Notez que les données de cette section concernent l'ensemble du territoire couvert par les effectifs du poste de la MRC de La Matanie. Les résultats pour chacune des municipalités vous sont présentés en annexes.

Un écart aux données présentées dans les rapports annuels précédents peut être attribuable à la modification du statut ou à l'évolution d'un dossier après la production du rapport annuel.

Statistiques extraites du Tableau de bord le : 2024-05-06

RAPPORT ANNUEL D'ACTIVITÉS

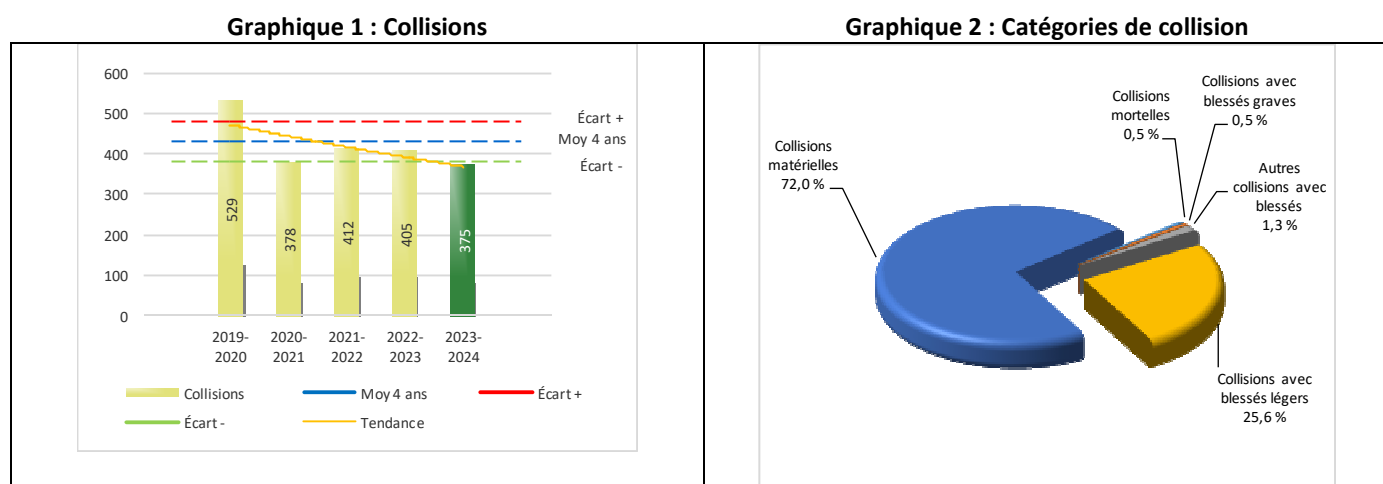
La sécurité des réseaux de transport

Tableau 1 Nombre de collisions et d'interventions couvertes sur le territoire au cours des dernières années

		2019-2020	2020-2021	2021-2022	2022-2023	2023-2024
Collisions						
	Collisions mortelles	5	1	2	0	2
	Collisions avec blessés graves	6	2	4	6	2
	Collisions avec blessés légers	101	89	85	97	96
	Autres collisions avec blessés ¹	2	3	5	5	5
	Collisions matérielles	415	283	316	297	270
	Sous-total :	529	378	412	405	375
Interventions						
	Avertissements nautiques	0	0	0	0	0
	Capacités affaiblies	44	23	41	45	38
	Autres crimes ²	116	64	63	57	39
	Constats provinciaux	1 474	1 149	1 066	509	416
	Constats municipaux	480	526	475	195	134
	AVVR ³	158	141	129	64	49
	Avertissements	299	213	280	252	239
	Sous-total :	2 571	2 116	2 054	1 122	915

- 1 La catégorie « Autres collisions avec blessés » comprend les cas survenus hors des chemins publics.
- 2 La catégorie « Autres crimes » comprend les cas de conduite dangereuse, de poursuite, de délit de fuite, de conduite de véhicule routier pendant une interdiction (de conduire).
- 3 Avis de vérification d'un véhicule routier.

Évolution du nombre de collisions au cours des dernières années depuis le 1^{er} avril et portrait par catégories de collisions pour l'année courante



Collisions

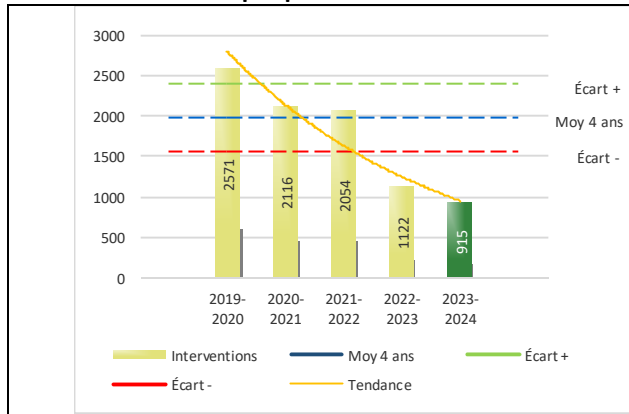
Le graphique 1 permet de constater une tendance à la baisse du bilan routier au cours des cinq dernières années. Le total des collisions de l'année courante, qui est de 375, se situe en dessous de l'écart moyen inférieur. Le bilan des collisions de l'année courante démontre une amélioration significative par rapport aux années antérieures.

La variation la plus importante se situe au niveau des collisions matérielles qui affichent une baisse de 27 par rapport à l'année précédente. Cette amélioration est en accord avec la tendance observée pour les quatre années précédentes de ce type de collision.

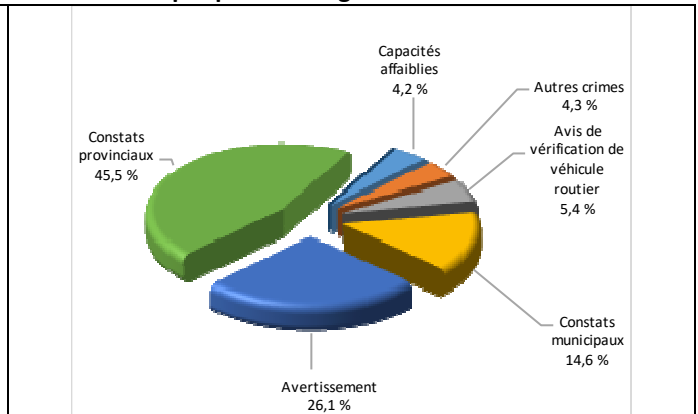
RAPPORT ANNUEL D'ACTIVITÉS

Évolution du nombre d'interventions au cours des dernières années et portrait par catégories d'intervention pour l'année courante

Graphique 3 : Interventions



Graphique 4 : Catégories d'intervention

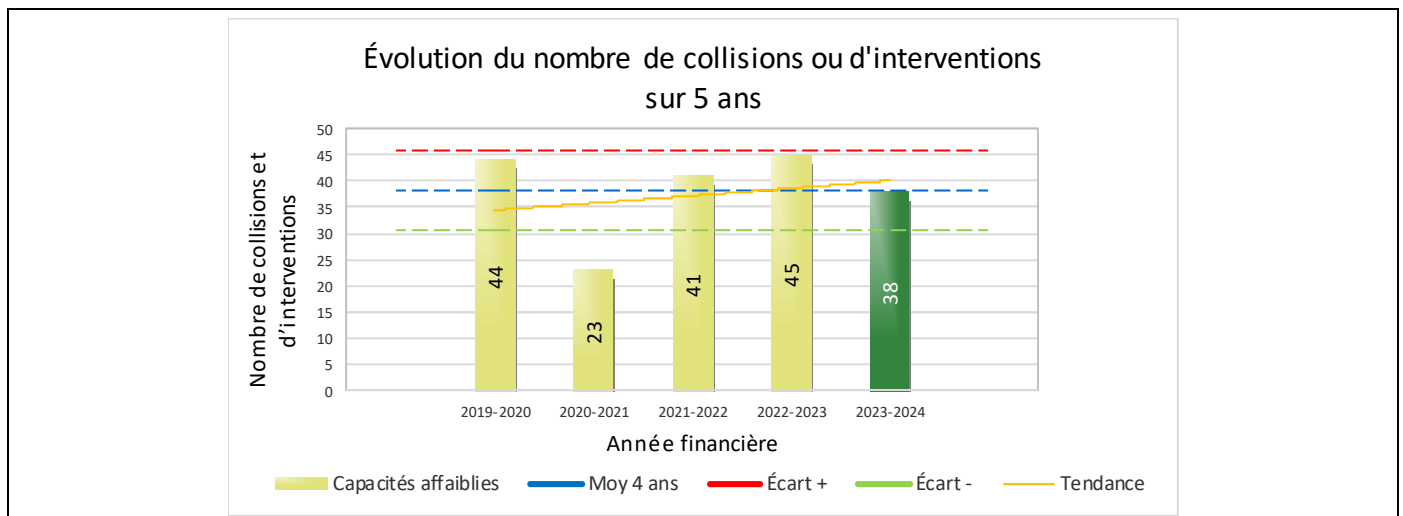


Interventions

Le graphique 3 présente une diminution du nombre d'interventions réalisées au cours de l'année courante par rapport aux années précédentes. Les résultats de l'année courante se situent en dessous de l'écart inférieur ce qui signifie que les résultats accusent un recul par rapport au bilan des quatre dernières années de la MRC.

La variation la plus importante se situe au niveau des constats provinciaux qui affichent une diminution de 93 interventions par rapport à l'année précédente.

Graphique 5 : Capacités affaiblies au cours des dernières années



Le graphique 5 présente l'évolution des capacités affaiblies. Une diminution de 7 capacités affaiblies par rapport à l'année dernière est constatée pour l'année en cours.

RAPPORT ANNUEL D'ACTIVITÉS

Règlements municipaux

Tableau 2 Nombre de constats émis pour des infractions aux règlements municipaux sur le territoire au cours des dernières années

Domaine	2019-2020	2020-2021	2021-2022	2022-2023	2023-2024
1) Alarmes ¹	3	3	0	0	0
2) Vente	0	0	0	1	0
3) Circulation ²	31	46	45	1	3
4) Paix, bon ordre et sécurité publique	3	12	12	6	17
5) Nuisance	4	3	19	3	3
Total :	41	64	76	11	23

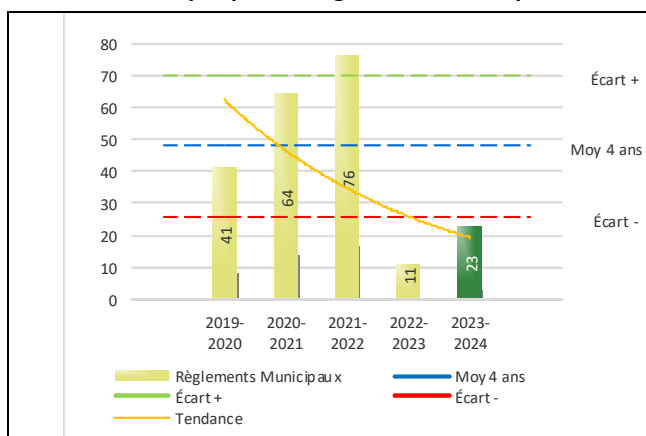
1 Les « Alarmes » du Tableau 2 font référence à des constats municipaux émis en vertu de la réglementation existante suite à des déplacements non fondés; tandis que les « Alarmes » du Tableau 3 sont des alarmes relayées par un central au CGA donnant lieu à un déplacement, mais pas nécessairement à un constat.

2 Types d'infraction de la circulation : endroits interdits, virages en « U », avertissement sonore, crissement des pneus, courses, et autres infractions impliquant des piétons, des animaux, des véhicules lourds, des véhicules d'urgence, etc.

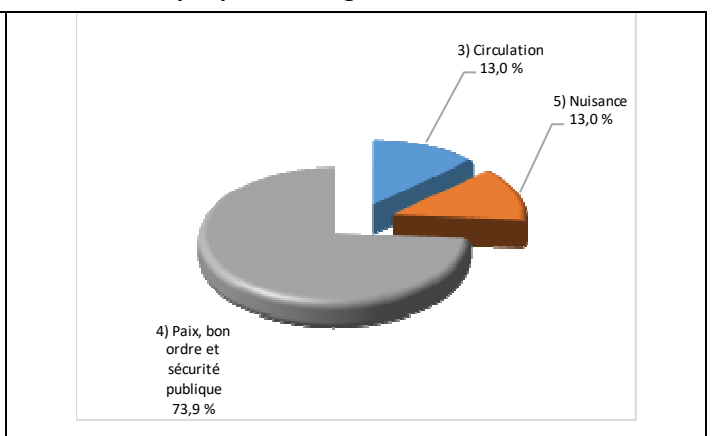
Le nombre de constats émis pour des infractions aux règlements municipaux a connu une augmentation au cours de la dernière année. Les policiers ont émis un total de 23 constats.

Évolution du nombre de constats émis pour des infractions aux règlements municipaux au cours des dernières années et portrait par catégories d'intervention pour l'année courante

Graphique 6 : Règlements municipaux



Graphique 7 : Catégories d'intervention



Le graphique 6 démontre que le nombre de constats municipaux émis cette année est inférieur au nombre moyen de constats émis depuis les quatre dernières années.

Les résultats de l'année courante se situent en dessous de l'écart inférieur. Les résultats accusent un recul par rapport au bilan des quatre dernières années de la MRC.

RAPPORT ANNUEL D'ACTIVITÉS

Cartes d'appel

Depuis le 1^{er} décembre 2021, une nouvelle priorité a été ajoutée, soit la priorité 0. Il est donc possible qu'une baisse du total des cartes d'appel de priorité 1 soit observée.

Les définitions des priorités sont les suivantes :

- **Priorité 0**
Événement *critique à très haut risque* pour la sécurité des personnes et nécessitant une *intervention policière immédiate*.
- **Priorité 1**
Événement *à risque* ou nécessitant une *intervention policière rapide*.
- **Priorité 2**
Événement *sans risque* pour la sécurité des personnes et pour lequel *l'intervention policière est différée, avec déplacement* policier, sur rendez-vous ou après avoir répondu aux événements P0 ou P1 en cours.
- **Priorité 3**
Événement *sans risque* pour la sécurité des personnes et pour lequel *l'intervention policière est différée, sans déplacement* policier, sur rendez-vous téléphonique avec un membre du Centre de réponse aux citoyens (CRC) ou avec un patrouilleur; ou bien par déplacement du citoyen au poste de la Sûreté.

Ce rapport d'activités étant lié aux ententes de service pour la desserte en MRC, les cartes d'appel issues de communautés autochtones ne sont plus compilées depuis le 1^{er} février 2023. Celles-ci font l'objet d'une reddition de compte distincte. Les données antérieures sur les cartes d'appel ont été rétroactivement corrigées pour faciliter la comparaison avec les présentes données.

Tableau 3 Nombre de cartes d'appel sur le territoire au cours des dernières années

	2019-2020		2020-2021		2021-2022		2022-2023		2023-2024	
Priorité 0	0		0		35		109		124	
Priorité 1	922		1 022		915		803		854	
Priorité 2	2 104		2 407		2 199		2 138		2 160	
Priorité 3	593		750		851		884		873	
Total :	3 619		4 179		4 000		3 934		4 011	
Alarmes¹	Nb	%	Nb	%	Nb	%	Nb	%	Nb	%
	213	6%	206	5%	201	5%	189	5%	181	5%

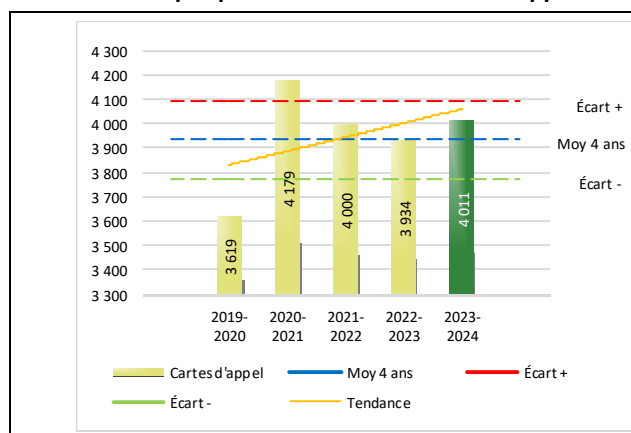
¹ Les « Alarmes » du Tableau 2 font référence à des constats municipaux émis en vertu de la réglementation existante suite à des déplacements non fondés; tandis que les « Alarmes » du Tableau 3 sont des alarmes relayées par un central au CGA donnant lieu à un déplacement, mais pas nécessairement à un constat.

Le tableau 3 des cartes d'appel trace le portrait des données de l'année courante par catégories. Par rapport à l'année précédente, le nombre total de cartes d'appel a augmenté de 77.

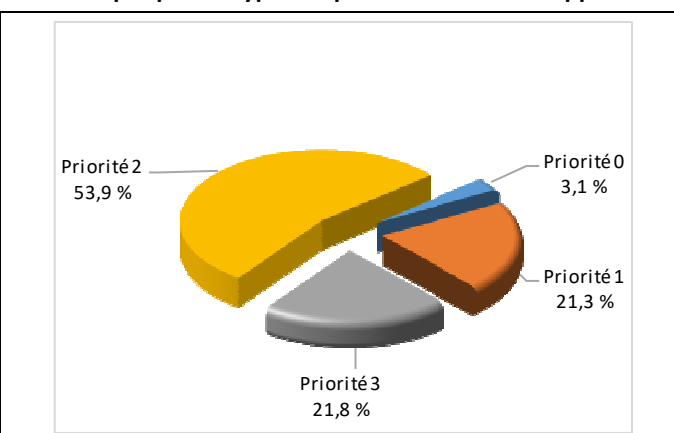
De plus, il est important de souligner le nombre d'appels et de dossiers traités par le *Centre de réponse aux citoyens* (CRC). Le CRC vise à offrir une alternative pour le citoyen qui communique avec la Sûreté via un centre de gestion des appels (CGA) et ce, pour les appels et/ou dossiers ne requérant pas le déplacement d'un policier. Pour l'année 2023 -2024, les policiers assignés au CRC ont répondu à 13 appels et ont ouvert 5 dossiers pour la MRC de La Matanie.

Évolution du nombre de cartes d'appel au cours des dernières années et portrait par types de priorité de cartes d'appel pour l'année courante

Graphique 8 : Nombre de cartes d'appel



Graphique 9 : Types de priorité de cartes d'appel



Le graphique 8 illustre la fluctuation du nombre total de cartes d'appel au cours des cinq dernières années. Nous constatons que le nombre de cartes d'appel enregistré pour cette année se situe en au-dessus de la moyenne. Cependant, cet écart demeure dans la zone d'écart moyen. Le graphique 9 indique que les cartes d'appel de priorité 2 sont les plus nombreuses à être enregistrées pour cette année.

RAPPORT ANNUEL D'ACTIVITÉS

La criminalité

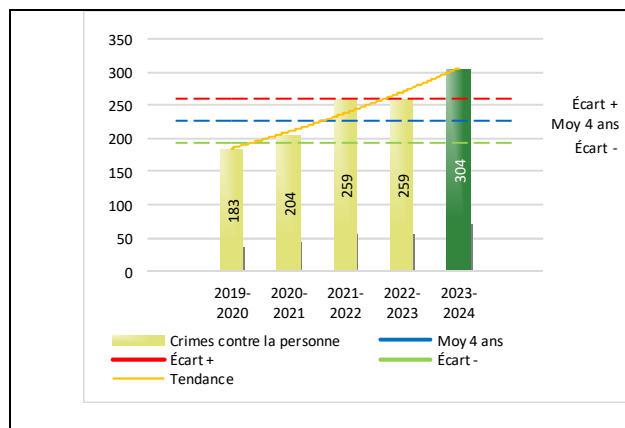
Tableau 4 Nombre de crimes contre la personne sur le territoire au cours des dernières années

	2019-2020	2020-2021	2021-2022	2022-2023	2023-2024
1000- Crimes contre la personne¹					
Infractions entraînant la mort	2	0	0	0	0
Agressions sexuelles	34	31	38	45	16
Voies de fait	88	105	127	123	127
Vols qualifiés	1	0	0	1	2
Autres crimes contre la personne ²	58	68	94	90	159
Crimes contre la personne :	183	204	259	259	304

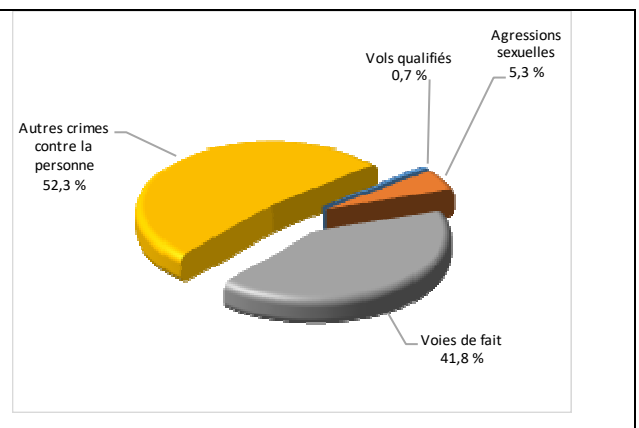
- 1 La section « Crimes contre la personne » présente le nombre de victimes d'actes criminels. Les sections suivantes présentent le nombre de dossiers opérationnels.
- 2 À titre informatif, les « Autres crimes contre la personne » incluent les cas d'enlèvement, de séquestration, d'extorsion, de profération de menaces, d'intimidation, etc.

Évolution du nombre de crimes contre la personne au cours des dernières années et portrait par catégories de crime contre la personne pour l'année courante

Graphique 10 : Nombre de crimes contre la personne



Graphique 11 : Catégories de crime contre la personne



Le graphique 10 présente le nombre de crimes contre la personne au cours des cinq dernières années. Nous constatons que la donnée de cette année se situe au-dessus de la moyenne.

Les résultats de l'année courante se situent au-dessus de l'écart supérieur. Les résultats accusent un recul par rapport au bilan des quatre dernières années de la MRC.

Le graphique 11 spécifie le nombre d'événements pour chacune des catégories des crimes contre la personne. Nous remarquons alors que les autres crimes contre la personne, qui incluent notamment les cas d'enlèvement, de séquestration, d'extorsion, de profération de menaces et d'intimidation, sont le type de crimes le plus fréquent pour cette année.

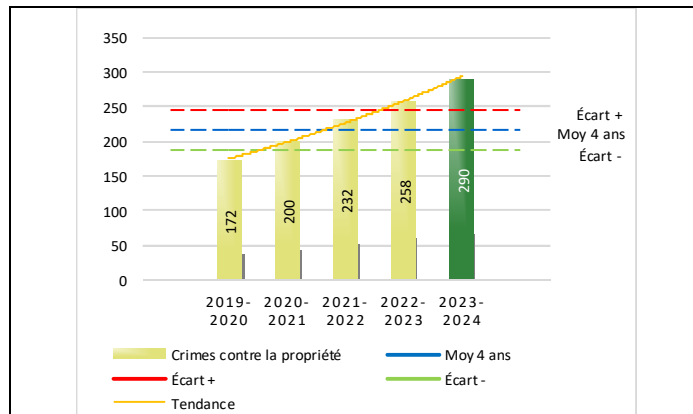
Tableau 5 Nombre de crimes contre la propriété sur le territoire au cours des dernières années

	2019-2020	2020-2021	2021-2022	2022-2023	2023-2024
2000- Crimes contre la propriété					
Incendies criminels	8	7	4	3	7
Introductions par effraction	19	29	22	29	45
Vols simples	51	29	34	70	89
Vols de véhicule	7	12	9	5	21
Recels	1	4	4	3	5
Fraudes	38	72	103	103	72
Méfais	48	47	56	45	51
Crimes contre la propriété :	172	200	232	258	290

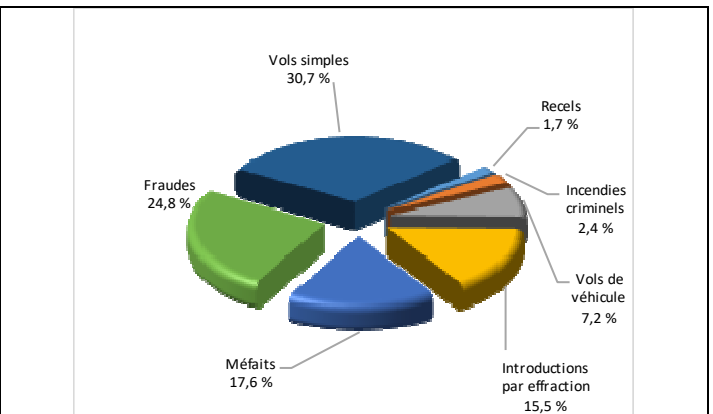
RAPPORT ANNUEL D'ACTIVITÉS

Évolution du nombre de crimes contre la propriété au cours des dernières années et portrait par catégories de crime contre la propriété pour l'année courante

Graphique 12 : Nombre de crimes contre la propriété



Graphique 13 : Catégories de crime contre la propriété



Le graphique 12 présente les crimes contre la propriété des cinq dernières années.

Les résultats de l'année courante se situent au-dessus de l'écart supérieur. Les résultats accusent un recul par rapport au bilan des quatre dernières années de la MRC.

Le graphique 13 indique le nombre d'événements pour chacune des catégories de crimes contre la propriété. Nous remarquons alors que les vols simples sont le type de crimes le plus fréquent au cours de l'année.

Tableau 6 Autres criminalités et interventions sur le territoire au cours des dernières années

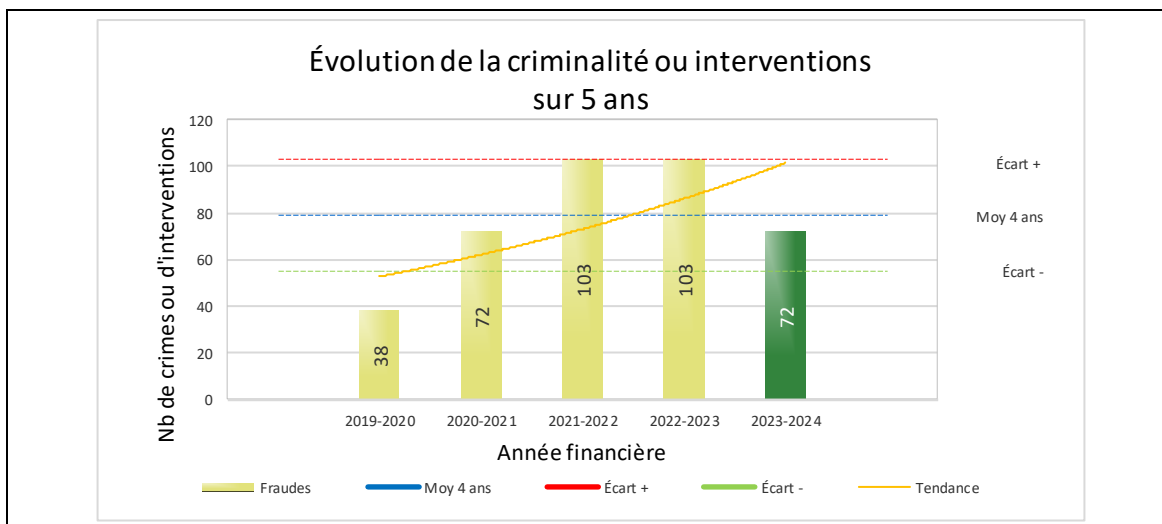
	2019-2020	2020-2021	2021-2022	2022-2023	2023-2024
Autres criminalités					
3000- Autres infractions au Code criminel ¹	49	61	87	68	85
4000 5000 - Loi régl. drogues et stupéfiants	27	20	24	35	27
6000- Infractions aux autres lois fédérales	0	1	3	0	0
7000- Infractions aux lois provinciales	26	53	39	28	25
Autres criminalités :	102	135	153	131	137
Activités policières					
A- Assistances	59	63	82	87	58
B- Permis	26	19	21	20	20
E- Enquêtes	219	208	224	248	217
F- Événements relatifs à la RACJ ²	9	10	16	20	4
P- Objets perdus ou trouvés	5	5	6	14	11
R- Interventions policières ³	153	160	313	309	259
V- Véhicules retrouvés ou remisés	19	26	74	55	54
X- Interpellation, observation et autre	126	90	43	94	71
Activités :	616	581	779	847	694
Total criminalité et activités :	1 073	1 120	1 423	1 495	1 425

1 La catégorie « Autres infractions au Code criminel » comprend différentes infractions telles : utilisation de monnaie contrefaite, avoir troublé la paix, évasion d'une garde légale, action indécente, production et distribution de pornographie juvénile, voyeurisme, leurre au moyen d'un ordinateur, appel téléphonique indécent, menace, incitation publique à la haine, etc.

2 La Régie des alcools, des courses et des jeux.

3 La catégorie « Interventions policières » comprend notamment les cas suivants : plainte de bruit, chicane de famille, service d'ordre, escorte de véhicule, affaire civile, transfert de détenu et de personne en crise, assistance au public, prise d'empreintes digitales, personne en détresse, etc.

GRAPHIQUE 14 : FRAUDES AU COURS DES DERNIÈRES ANNÉES



Le graphique 14 démontre que le nombre de fraudes cette année est inférieur au nombre moyen de 79 fraudes depuis les quatre dernières années.

Ce type de crime présente une amélioration par rapport aux années antérieures. Cette variation peut s'expliquer par les activités en sensibilisation et en prévention de la fraude réalisées par les policiers du poste de la MRC de La Matanie au cours des dernières années.

INTERVENTIONS EN MILIEU SCOLAIRE / JEUNESSE⁵

Cette section présente les différentes interventions réalisées en milieu scolaire. Elles doivent donc être distinctes des informations insérées dans la section « Prévention » au début du rapport annuel.

Le nombre d'élèves rencontrés dans le tableau suivant est en lien avec les dossiers d'enquête ou de tous types de rencontres.

INTERVENTIONS EN MILIEU SCOLAIRE / JEUNESSE	Année courante
Nombre d'enquêtes relatives au PIMS	n.d. ⁵
Nombre d'élèves rencontrés	
Nombre d'établissements scolaires où une enquête a eu lieu	
Nombre d'établissements scolaires sur le territoire	15

⁵ La Sûreté est actuellement en négociation depuis le 1^{er} avril 2022 avec l'Association des policières et policiers provinciaux du Québec (APPQ) relativement au renouvellement du contrat de travail de ses membres. Pendant la durée de ces négociations, le personnel d'encadrement des postes de la Sûreté a mis en place une méthode alternative de collecte d'information des activités policières. Conséquemment et bien que les activités continuent d'être réalisées sur le terrain, il sera difficile de comparer les statistiques antérieures des postes avec celles qui sont et seront collectées et analysées pendant l'application des moyens de sensibilisation par les membres de l'APPQ.

ACTIVITÉS DIGNES D'INTÉRÊT ET ÉVÉNEMENTS MAJEURS

Voici les activités dignes d'intérêt et les événements majeurs ayant eu lieu au cours de l'année et qui n'ont pas été mentionnés dans les sections précédentes.

- 9 mai 2023 : Arrestation d'un individu pour trafic et possession en vue de trafic de cocaïne et de méthamphétamines ainsi que pour possession de médicaments d'ordonnance à Grosses-Roches.
- 10 mai 2023 : Arrestation d'un individu pour trafic et possession en vue de trafic de cocaïne et de méthamphétamines à Sainte-Paule.
- 11 mai 2023 : Arrestation de deux individus pour trafic et possession en vue de trafic de cocaïne et de méthamphétamines à Saint-René-de-Matane.
- 1^{er} juin 2023 : Arrestation de deux individus pour trafic et possession en vue de trafic de cocaïne et de méthamphétamines à Matane.
- 19 août 2023 : Décès de quatre personnes à la suite de la chute d'une plateforme élévatrice sur un terrain privé de Saint-Léandre.

La Sûreté effectue une révision de courtoisie pour ce rapport.