



# RAPPORT ANNUEL D'ACTIVITÉS

POSTE DE LA MRC DE MATAWINIE  
DE LA SÛRETÉ DU QUÉBEC

DU 1<sup>ER</sup> AVRIL 2023  
AU 31 MARS 2024



## LISTE DES ABRÉVIATIONS, DES SIGLES ET DES ACRONYMES

APPQ	Association des policières et policiers du Québec
ASRP	Approche stratégique en résolution de problèmes
AVVR	Avis de vérification d'un véhicule routier
Bimestre	Période de deux mois consécutifs
BCSO	Bureau de coordination et de soutien opérationnel
CGA	Centre de gestion des appels
CRC	Centre de réponse aux citoyens
CSMRC	Centre de services MRC
CSP	Comité de sécurité publique
DG	Directeur général
DGA	Directeur général adjoint
ÉMIPIC	Équipe mixte d'intervention - Policiers et intervenants communautaires
MRC	Municipalité régionale de comté
NSPP	Normes et standards en police de proximité
OPS	Opération spéciale
PARL	Plan d'activité régional et local
PIMS / PIJ	Programme d'intervention en milieu scolaire / Policier intervenant jeunesse (projet pilote)
PLI-Élus	Plan de lutte contre l'intimidation des élus et des gestionnaires municipaux
RACJ	Régie des alcools, des courses et des jeux
SIGMA	Système informatisé de la gestion des mobiles et des appels
SRAO	Système de répartition des appels par ordinateur
TAQ	Tableau d'activités quotidiennes
TBG	Tableau de bord de gestion

## MOT DU RESPONSABLE DE POSTE

---



C'est avec plaisir que je vous présente le rapport annuel d'activités du poste de la MRC de Matawinie de la Sûreté du Québec pour l'année financière 2023-2024. Conformément à nos engagements ainsi qu'aux priorités déterminées par le CSP, le déploiement de nos actions se poursuit sur l'ensemble du territoire couvert.

Vous retrouverez notamment dans ce rapport, les activités réalisées en lien avec les priorités locales ainsi que les statistiques relatives à la sécurité routière, aux règlements municipaux, aux événements criminels et finalement, celles au traitement des cartes d'appel.

Ce rapport et ses résultats vous permettront d'assurer le suivi de la performance des services de la Sûreté du Québec.

Lieutenant François Desroches, Responsable de poste  
Poste principal de la MRC de Matawinie

# RAPPORT ANNUEL D'ACTIVITÉS

## PRIORITÉS LOCALES<sup>2</sup>

Voici les priorités locales identifiées par le CSP pour l'année 2023-2024 et le bilan des activités réalisées.

### Interventions en sécurité routière

DESCRIPTION DES ACTIVITÉS	COMMENTAIRES		NB ACTIVITÉS
	Municipalités	Nb constats	
Augmenter les opérations relatives pour non-respect des arrêts obligatoires aux intersections, particulièrement dans les quartiers résidentiels	Saint-Félix-de-Valois	13	255
	Saint-Jean-de-Matha	5	
	Sainte-Béatrix	0	
	Saint-Alphonse-Rodriguez	2	
	Sainte-Marcelline-de-Kildare	31	
	Rawdon	106	
	Chertsey	24	
	Entrelacs	2	
	Notre-Dame-de-la-Merci	0	
	Saint-Donat	29	
	Saint-Côme	1	
	Sainte-Émélie-de-l'Énergie	0	
	Saint-Damien	41	
	Saint-Zénon	1	
Saint-Michel-des-Saints	0		

### Visibilité policière dans les quartiers résidentiels

DESCRIPTION DES ACTIVITÉS	COMMENTAIRES	NB ACTIVITÉS
Augmenter la présence policière et la visibilité dans les rues et rangs des municipalités (autres que le réseau principal)	Présence policière de minimum 30 minutes dans rues et rangs des municipalités à différentes périodes dans les municipalités.	ND

### Interventions en criminalité – vols simples

DESCRIPTION DES ACTIVITÉS	COMMENTAIRES	NB ACTIVITÉS
Publications	- Conseil de sécurité pour prévenir les introductions par effraction et les vols - média Chertsey; Chambre de commerce de la Haute-Matawinie o Conseils de sécurité pour prévenir les introductions par effractions; o Fraude du faux représentant et fraude grands-parents.	4
Rencontre avec les regroupements citoyens, quartiers et lacs.	- Communications avec les médias de la MRC de Matawinie et de la Haute-Matawinie concernant des mesures de prévention sur les vols de véhicules; - Communication avec le représentant du lac Dontigny, de la Fromentière et Joly dans la municipalité de Saint-Alphonse-Rodriguez.	1

<sup>2</sup> Le Gouvernement du Québec est actuellement en négociation depuis le 1<sup>er</sup> avril 2022 avec l'Association des policières et policiers provinciaux du Québec (APPQ) relativement au renouvellement du contrat de travail de ses membres. Pendant la durée de ces négociations, le personnel d'encadrement des postes de la Sûreté a mis en place une méthode alternative de collecte d'information des activités policières. Conséquemment et bien que les activités continuent d'être réalisées sur le terrain, il sera difficile de comparer les statistiques antérieures des postes avec celles qui sont et seront collectées et analysées pendant l'application des moyens de sensibilisation par les membres de l'APPQ.

## DEMANDES PONCTUELLES DES ÉLUS ET DES CITOYENS

Il y a eu 10 demandes ponctuelles des élus et citoyens qui ont été adressées à la Sûreté au cours de la dernière année, en voici quelques exemples.

DESCRIPTION DES DEMANDES (ACTION* V, T, C)	COMMENTAIRES	Nb REQUÊTES
Demande de surveillance pour effectuer des opérations vitesses dans la zone de 70 km/h aux heures de pauses des jeunes de l'école sur les chemins Montauban et Desroches dans la municipalité de paroisse de Saint-Damien.	C Il y a eu 16 opérations et 3 constats émis.	1
Demande de surveillance pour de la vitesse excessive dans la municipalité de Chertsey sur le chemin Chertsey (zone de 70 km/h)	C Il y a eu 16 opérations et 4 constats.	1
Demande de surveillance pour vitesse excessive sur la rue des Cèdres-du-Liban dans la municipalité de Saint-Jean-de-Matha.	C Il y a eu 16 opérations et 9 constats émis.	1
Demande de surveillance pour vitesse excessive sur le chemin St-Côme dans la municipalité de Notre-Dame-de-la-Merci	C Il y a eu 16 opérations et 3 constats émis.	1
Demande de surveillance pour vitesse excessive sur la rue des Monts dans la municipalité de Saint-Alphonse-Rodriguez.	T Il y a eu 15 opérations et 24 constats émis.	1
Demande de surveillance pour vitesse excessive et non-respect d'un arrêt obligatoire à l'intersection rue des Cascades et rue de Lac-Saphir dans la municipalité de Rawdon.	C Il y a eu 16 opérations et 28 constats émis. Il y a aussi un panneau de vitesse sur la rue des Cascades.	1

### \*LÉGENDE

**(V) En validation** : Requêtes reçues et en période d'évaluation afin de confirmer si elles sont fondées ou non et si elles nécessitent des interventions spécifiques.

**(T) En traitement** : Requêtes validées et fondées pour lesquelles des activités sont effectuées afin de régler la problématique visée (ex. : patrouilles, surveillances, radar, etc.).

**(C) Clos** : Requêtes qui sont résolues à la suite des activités effectuées ou qui sont non fondées.

## PRÉVENTION<sup>3</sup>

Toujours en réponse aux besoins et aux réalités locales, les postes de la Sûreté tiennent des activités de prévention dans l'ensemble des municipalités qu'ils desservent, c'est-à-dire des mesures proactives et non pénales, qui ont pour but spécifique de réduire la criminalité en agissant sur les facteurs qui la déterminent, sur les circonstances et l'environnement dans lesquels sont commis les délits.

La grande majorité des activités de prévention se tiennent au quotidien, dans le cadre des interventions de l'ensemble des patrouilleurs.

<sup>3</sup> Le Gouvernement du Québec est actuellement en négociation depuis le 1<sup>er</sup> avril 2022 avec l'Association des policières et policiers provinciaux du Québec (APPQ) relativement au renouvellement du contrat de travail de ses membres. Pendant la durée de ces négociations, le personnel d'encadrement des postes de la Sûreté a mis en place une méthode alternative de collecte d'information des activités policières. Conséquemment et bien que les activités continuent d'être réalisées sur le terrain, il sera difficile de comparer les statistiques antérieures des postes avec celles qui sont et seront collectées et analysées pendant l'application des moyens de sensibilisation par les membres de l'APPQ.

# RAPPORT ANNUEL D'ACTIVITÉS

Voici les principales activités de prévention réalisées au cours de la dernière année :

## Activités de prévention réalisées au cours de l'année

DESCRIPTION DES ACTIVITÉS	COMMENTAIRES	Nb ACTIVITÉS
Conférence auprès des jeunes	<ul style="list-style-type: none"> <li>- Conférence « Unité sans violence » auprès des élèves de 6e année et sur la « Loi sur le système de justice pénale pour les adolescents (LSJPA) » :               <ul style="list-style-type: none"> <li>o École primaire Sainte-Anne pavillon St-Louis dans la municipalité de Rawdon - 6 groupes (150 élèves);</li> <li>o École primaire Bérard dans la municipalité de Saint-Zénon – 1 groupe (15 jeunes);</li> <li>o École Panet dans la municipalité de Sainte-Béatrix - 1groupe (25 élèves);</li> <li>o École Saint-Alphonse dans la municipalité de Saint-Alphonse-Rodriguez – 1 groupe (30 élèves);</li> <li>o École Saint-Théodore-de-Chertsey dans la municipalité de Chertsey - 2 groupes (50 élèves);</li> </ul> </li> <li>- Conférence « Mission : Sécuri-T » : il s'agit d'un programme destiné aux jeunes sur l'utilisation des médias sociaux, internet, cyber intimidation, sextage et pornographie juvénile :               <ul style="list-style-type: none"> <li>o École Panet dans la municipalité de Sainte-Béatrix - 3 groupes (60 élèves);</li> <li>o École Saint-Jean-Baptiste dans la municipalité de Saint-Michel-des-Saints – 1 groupe (24 élèves);</li> </ul> </li> <li>- Conférence de sensibilisation sur la prévention de l'alcool et la drogue au volant pour le bal des finissants :               <ul style="list-style-type: none"> <li>o École secondaire des Chutes dans la municipalité de Rawdon - 2 groupes (50 élèves);</li> <li>o École secondaire l'Érablière dans la municipalité de Saint-Félix-de-Valois - 5 groupes (125 élèves);</li> <li>o École secondaire des Montagnes dans la municipalité de Saint-Michel-des-Saints – 1 groupe (24 élèves);</li> <li>o École Champagneur dans la municipalité de Rawdon – 1 groupe (25 élèves);</li> </ul> </li> <li>- Conférence sur la fraude à l'école secondaire des Chutes dans la municipalité de Rawdon - 2 groupes (61 élèves);</li> <li>- Conférence « violence entre partenaires intimes » auprès de 2 groupes à l'école secondaire l'Érablière dans la municipalité de Saint-Félix-de-Valois (60 élèves);</li> <li>- Présentation sur les inconnus à la garderie le P'tit nid d'amour auprès de 52 enfants dans la municipalité de Saint-Michel-des-Saints;</li> </ul>	29
Conférence auprès des aînés	<ul style="list-style-type: none"> <li>o Conférence sur la fraude en collaboration avec un procureur de la Direction des poursuites criminelles (DPCP) :</li> <li>o Un groupe de 25 personnes dans la municipalité de Rawdon;</li> <li>o Trois groupes (75 personnes) dans la municipalité de Chertsey;</li> <li>o Un groupe de 25 personnes dans la municipalité de Saint-Michel-des-Saints;</li> <li>o Conférence « Aîné-Avisé » qui est un programme de sensibilisation à la fraude et à la maltraitance envers les personnes âgées à 2 groupes (100 personnes) dans la municipalité de Saint-Félix-de-Valois et dans la municipalité de Saint-Jean-de-Matha;</li> </ul> <p>Conférence « Fraudes pour les personnes âgées » à 2 groupes (55 personnes) dans la municipalité de Notre-Dame-de-la-Merci et dans la municipalité de Sainte-</p>	9

# RAPPORT ANNUEL D'ACTIVITÉS

	Émélie-de-l'Énergie;	
Publications portant sur la prévention	<ul style="list-style-type: none"> <li>○ Prévention aux usagers vulnérables sur la route (cycliste, piéton) média Haute-Matawinie;</li> <li>○ Conseil de sécurité pour prévenir les introductions par effraction et les vols média Chertsey;</li> <li>○ Conseils de sécurité pour prévenir les introductions par effractions auprès de la chambre de commerce de la Haute-Matawinie ;</li> <li>○ Vente itinérante à la chambre de commerce de la Haute-Matawinie;</li> <li>○ Les vols de véhicules dans la MRC de Matawinie et Haute Matawinie;</li> <li>○ Fraude du faux représentant et fraude grands-parents d'auprès de la Chambre de commerce de la MRC Haute Matawinie;</li> </ul>	7
Prévention en criminalité	<ul style="list-style-type: none"> <li>○ Kiosque sur la cybercriminalité : remise de 100 dépliants, à l'école secondaire de l'Érablière dans la municipalité de Saint-Félix-de-Valois.</li> <li>○ Café-Causerie : remise de dépliants sur la fraude, auprès de 2 groupes (50 personnes) dans la municipalité de Saint-Alphonse-Rodriguez et dans la municipalité de Saint-Donat ;</li> <li>○ Présentation sur la fraude Centre au cœur des femmes de la municipalité de Saint-Jean-de-Matha (20 personnes);</li> <li>○ Présentation sur la fraude amoureuse à la Maison des femmes de la municipalité de Saint-Michel-des-Saints auprès de 25 personnes;</li> </ul>	5

## POLICE DE PROXIMITÉ<sup>4</sup>

La Sûreté du Québec s'est formellement engagée dans une approche professionnelle de type communautaire. Cette philosophie de travail comprend les cinq grands principes suivants :

- La présence familière;
- La qualité du service aux citoyens;
- Le partenariat avec la population;
- La consultation de la clientèle;
- La résolution de problèmes.

Cette section présente les principales activités réalisées par l'approche de police de proximité.

### Présence familière et parrainage

À la Sûreté du Québec, la présence familière s'exprime par le programme de parrainage des municipalités.

Voici les principales activités de parrainage (qui visent la création de liens privilégiés avec les acteurs clés de la municipalité) ayant pour objectif la capacité d'être proactif dans la résolution de problématiques en matière de sécurité publique. Ces activités sont en lien avec les priorités locales identifiées par le CSP.

DESCRIPTION DES ACTIVITÉS	COMMENTAIRES	NB ACTIVITÉS
Rencontres de parrainage	Rencontres et échanges avec les élus et directions générales des municipalités.	15

<sup>4</sup> Le Gouvernement du Québec est actuellement en négociation depuis le 1<sup>er</sup> avril 2022 avec l'Association des policières et policiers provinciaux du Québec (APPQ) relativement au renouvellement du contrat de travail de ses membres. Pendant la durée de ces négociations, le personnel d'encadrement des postes de la Sûreté a mis en place une méthode alternative de collecte d'information des activités policières. Conséquemment et bien que les activités continuent d'être réalisées sur le terrain, il sera difficile de comparer les statistiques antérieures des postes avec celles qui sont et seront collectées et analysées pendant l'application des moyens de sensibilisation par les membres de l'APPQ.

Rencontre de partenaires et acteurs clés

MRC de Matawinie :

- Coordinatrice aux communications, à la recherche et à l'administration de la MRC Matawinie (4);
- Conseillère en relation avec le milieu de la Société de l'assurance automobile du Québec (SAAQ), MRC de Matawinie (4);
- Responsable du Programme d'appui aux collectivités (PAC);
- Directrice générale adjointe du Carrefour Jeunesse emploi;
- Conseillère pédagogique du Centre de services scolaire des Samares;
- Travailleur de milieu du Carrefour jeunesse-emploi;
- Intervenante du Centre d'Action Bénévole Communautaire Matawinie;
- Conseillère au Programme d'appui aux collectivités en immigration (4);

Municipalité de Saint-Donat :

- Coordinatrice de la Maison des Jeunes;
- Chef pompier de la municipalité;
- Trésorière de la Fédération des clubs de l'âge d'or du Québec (FADOQ);
- Coordinateur des loisirs de la municipalité;
- Secrétaire de la municipalité du Service des loisirs, de la culture et de la vie communautaire, des travaux publics et des parcs (2);

Municipalité de Saint-Félix-de-Valois :

- Travailleur de milieu du projet Coolbus (5);
- Technicien en loisirs de la municipalité (2);
- Technicienne en éducation spécialisée de l'école des Moulins pavillon Notre-Dame (3);
- Directeur de l'école primaire St-Jean-Baptiste;
- Contremaître travaux publics de la municipalité;
- Directrice adjointe de l'école secondaire de l'Érablière;

Municipalité de Saint-Jean-de-Matha :

- Directrice de la maison des jeunes (6);
- Responsable des loisirs de la municipalité;
- Intervenante maison des femmes (4);
- Directrice générale adjointe du Carrefour Jeunesse emploi (2);
- Technicien en loisir du Centre d'hébergement de soins de longue durée (CHSLD) Piedmont;
- Travailleur social du centre local de services communautaires (CLSC);
- Organisatrice communautaire du Centre intégré de santé et de services sociaux de Lanaudière (CSSSL);

Municipalité de Sainte-Béatrix :

- Responsable des loisirs de la municipalité;
- Technicienne en éducation spécialisée de l'école Panet (2);
- Directrice de l'école Panet.

Municipalité de Saint-Alphonse- Rodriguez :

- Coordinateur du Camp papillon (3);
- Coordinateur des loisirs de la municipalité;

Municipalité de Sainte-Marcelline-de-Kildare :

- Coordinatrice aux communications et à la culture de la municipalité;
- Coordinatrice aux loisirs et à la vie communautaire (3) de la municipalité;
- Responsable maison des jeunes;

Municipalité de Rawdon :

- Intervenante à l'English Community Organization of Lanaudière (ECOL) (3);
- Intervenante CLSC;
- Responsable de l'organisme Le Néo est un organisme

148



# RAPPORT ANNUEL D'ACTIVITÉS

communautaire autonome régional lanauois qui œuvre sur le plan du bien-être et des saines habitudes de vie affective et sexuelle;

- Intervenante en santé mentale du CLSC;
- Adjointe à la direction du service des loisirs et de la culture (3);
- Adjointe au directeur général aux communications et organisation d'événements spéciaux (2);
- Directeur adjoint de l'école Marie-Anne (2x);
- Coordinatrice de la Maison des Jeunes;
- Directrice des activités « Les amis du vendredi / Friday friends » – support aux aînés de Lanaudière;
- Directrice adjointe de l'école primaire des Cascades, pavillon Sainte-Anne;
- Technicienne en éducation spécialisée à l'école primaire des cascades, pavillon St-Louis;
- Travailleur du milieu de la Chaumière Jeunesse (2);
- Intervenante communautaire de l'Association des personnes handicapées de la MRC de Matawinie (3);

#### Municipalité de Chertsey :

- Intervenant du regroupement « Initiatives de travail de milieu auprès des aînés en situation de vulnérabilité » (ITMAV) (5);
- Intervenante de milieu CLSC (2);
- Travailleur social CISSS;
- Technicienne en éducation spécialisée à l'école Saint-Théodore-de-Chertsey (3);
- Responsable des logements sociaux, Soutien communautaire en logement social MRC Matawinie;
- Intervenante volet proches aidants et socialisation du Centre d'Action bénévole communautaire Matawinie;
- Infirmière clinicienne, CLSC;
- Coordinatrice de la Maison des aînés;
- Superviseur clinique, Intervenant sénior et consultant en dépendances à la Villa de la paix;
- Coordinatrice – Partenaires cliniques et philanthropie du Centre de pédiatrie sociale en communauté de Lanaudière;
- Intervenante du Centre d'Action Bénévole communautaire Matawinie;
- Enseignante à l'école Saint-Théodore-de-Chertsey;

#### Municipalité d'Entrelacs :

- Responsable des loisirs de la municipalité;

#### Municipalité de Notre-Dame-de-la-Merci :

- Responsable des loisirs de la municipalité;

#### Municipalité de Saint-Côme :

- Responsable des loisirs de la municipalité (2);
- Technicienne en éducation spécialisée à l'école Ami-Soleil.
- Enseignant à l'école Ami-Soleil (2);

#### Municipalité de Sainte-Émélie-de-l'Énergie :

- Responsable des loisirs de la municipalité (2);
- Coordinatrice du Git'Enfants;

#### Municipalité de paroisse de Saint-Damien :

- Responsable des loisirs de la municipalité;
- Travailleur de rue (2);
- Directrice du « Centre d'action bénévole Brandon »;
- Responsable de la bibliothèque de la municipalité;

#### Municipalité de Saint-Zénon :

- Directrice des Loisirs, de la Culture et des Communications (2);

#### Municipalité de Saint-Michel-des-Saints :

- Intervenante de la Maison des femmes « Centre Arc-En-Cielles » (3);

# RAPPORT ANNUEL D'ACTIVITÉS

	<ul style="list-style-type: none"> <li>○ Technicienne en éducations spécialisée de l'école des Montagnes;</li> <li>○ Directrice des loisirs et de la culture de la municipalité (2);</li> </ul>	
Table de concertation et comité	<ul style="list-style-type: none"> <li>- Table jeunesse Haute-Matawinie (4);</li> <li>- Table jeunesse dans la municipalité de Sainte-Émélie-de-l'Énergie (3);</li> <li>- Comité « Projet Boussole » développé par les maisons des jeunes de la MRC de Matawinie (3);</li> <li>- Table jeunesse bassin de la municipalité de Saint-Félix-de-Valois (9);</li> <li>- Table et sous-comité Alliance Matawinie pour la violence faite aux femmes (11);</li> <li>- Comité Prévention des Abus et de la Maltraitance dans la MRC de Matawinie (PAMM) (6);</li> <li>- Comité local de développement social dans la MRC de Matawinie (CLDSM) (6);</li> <li>- Table « Projet concerté : Viens nous voir ! » pour aider les jeunes en situation d'itinérance dans la MRC de Matawinie (5);</li> <li>- Comité intersection sud-ouest qui regroupe tous les policiers sociocommunitaires pour échange sur les bonnes pratiques;</li> <li>- Comité Municipalité amie des aînés (MADA);</li> <li>- Atelier proximité de la municipalité de Saint-Donat et dans la municipalité de Notre-Dame-de-la-Merci.</li> <li>- Comité Initiatives interculturelles de la Table Immigration MRC de Matawinie (5);</li> <li>- Table de réflexion pour une Table Ados-Jeunesse dans la MRC de Matawinie-Ouest;</li> <li>- Table et sous-comité des travailleurs de milieu (3);</li> <li>- Sous-comité TikTok pour faire de la prévention sur la violence chez les jeunes;</li> <li>- Table de concertation en soutien à domicile dans la MRC de Matawinie;</li> <li>- Atelier démarche de proximité pour la municipalité de Saint-Michel-des-Saints et de la municipalité de Saint-Zénon;</li> </ul>	62

## Résolution de problèmes

L'approche stratégique en résolution de problèmes (ASRP) permet d'associer des incidents autrement traités un par un, d'en dégager une compréhension globale et de rechercher des solutions durables, le tout en ayant recours aux partenaires et aux ressources des milieux affectés par des problématiques communes.

Voici les incidents traités par l'approche stratégique en résolution de problèmes au cours de la dernière année :

DESCRIPTION ET COMMENTAIRES
Aucune ASRP pour cette période.

# RAPPORT ANNUEL D'ACTIVITÉS

## Programme de cadets

Le Programme de cadets de la Sûreté existe depuis 2009. Au fil des années, le nombre de cadets, ainsi que le nombre de MRC intéressées à ce programme n'ont cessé d'augmenter. Les coûts liés au programme sont partagés entre la Sûreté et le partenaire municipal impliqué. De plus, depuis 2021, la Sûreté autorise la bonification du Programme de cadets avec l'ajout d'heures bonifiées, et ce, financées entièrement par les partenaires qui en font la demande.

À cet effet, la MRC de Matawinie a repris cette année 4 cadets afin de bonifier l'offre de la Sûreté du Québec pour les municipalités de Sainte-Alphonse- Rodriguez, Sainte-Béatrix, Sainte-Marcelline-de-Kildare, Sainte-Émélie-de-l'Énergie et Saint-Zénon.

Le Programme de cadets permet d'accentuer la visibilité de l'organisation sur son territoire, de soutenir le modèle de police de proximité et de bonifier l'offre de service en prévention de la criminalité. Il représente donc un service à valeur ajoutée pour plusieurs types de clientèle, soit les citoyens et les MRC/municipalités (visibilité), les cadets (recrutement et développement), les policiers (soutien) et la Sûreté.

Récemment, la raison d'être du Programme de cadets a été précisée, en fonction de trois objectifs mesurables, soit :

Élargir le nombre d'activités de prévention, de parrainage ou de rapprochement avec les communautés, en période estivale.

Offrir une expérience de travail au sein d'un milieu policier pour les étudiants aspirants policiers.

Maintenir le nombre potentiel de candidats-cadets pour le recrutement de policiers de la Sûreté.

Les responsables de poste et les coordonnateurs désignés, de concert avec les élus, participent à la planification des tâches des cadets en considérant l'ensemble des besoins des partenaires et de la clientèle.

Voici les principales activités qui ont été effectuées par les cadets au cours de la dernière année.

DESCRIPTION DES ACTIVITÉS	COMMENTAIRES	NB ACTIVITÉS
Surveillance à pied et à vélo	Dans un festival, parc, école, événement sportif, événement culturel, commerce, plage, quartier résidentiel, sentier pédestre, camping, camp de jour, mairie, visite d'une résidence pour personnes âgées, participation à des activités sportives avec les jeunes et les résidents, activité de collecte de sang d'Héma-Québec, etc.	180
Participation à un programme de prévention	Pose d'affiches et distribution de dépliants de violence conjugale, distribution des rubans en lien avec la journée mondiale de la lutte contre la maltraitance des aînés, présentation du programme « mon identité virtuelle », présentation sur la cybersécurité, distribution de dépliants sur la fraude, porte à porte pour la campagne de prévention « Œil de lynx » et remise de dépliants, Échecs aux crimes, sensibilisation distraction au volant, sensibilisation sur la vitesse, l'alcool et la drogue, ceinture, prévention nautique, prévention « Orienter vos excursions », Géni-Vélo, etc.	63
Rencontres de partenaires	Rencontre auprès des élus, intervenants scolaires et des maisons des jeunes, organisateurs et partenaires;	70

## Activités communautaires réalisées au cours de l'année

Cette section présente les activités communautaires dans lesquelles les membres du poste se sont impliqués au cours de la dernière année.

DESCRIPTION ET COMMENTAIRES	
2023-05-27	Kiosque à la fête Éco-Familiale 2023 dans la municipalité de Saint-Jean-de-Matha.
2023-06-10	Participation à l'événement « Alerte rouge », dont le but est de sensibiliser les familles à la sécurité civile, dans la municipalité de Saint-Marcelline-de-Kildare.  - Présence de l'équipe équestre; - Kiosque; - Activités de sensibilisation à la vitesse sur la rue avec le radar vivant (sac à dos indiquant la vitesse des automobilistes).
2023-07-25	Journée au Camp papillon dans la Municipalité de Saint-Alphonse- Rodriguez- présence de l'équipe équestre, VTT, moto, autopatrouille, bateau et la mascotte Polixe.
2023-08-18	Présence des policiers au Camp Papillon dans la municipalité de Saint-Alphonse- Rodriguez.pour une activité

# RAPPORT ANNUEL D'ACTIVITÉS

	avec les enfants.
2023-09-06	Remise de dépliants au Salon des aînés dans la municipalité de Saint-Donat.
2023-09-27	Présence à la course « Terryfox » (70 jeunes) à l'Elementary School dans la municipalité de Rawdon.

## STATISTIQUES OPÉRATIONNELLES

---

Cette section est consacrée aux statistiques de :

- Sécurité des réseaux de transport
- Règlements municipaux
- Cartes d'appel
- Criminalité

Les résultats qui vous sont présentés dans cette section vous permettront d'apprécier tout particulièrement la performance de la Sûreté au cours de la dernière année.

Afin de mettre ces données en perspective et d'en analyser l'évolution, vous pouvez également les comparer avec les données des quatre dernières années.

De plus, afin d'en faciliter l'analyse, ces données vous sont présentées à l'aide de deux types de graphiques.

Chacun des graphiques de type « *histogramme* » indique les résultats pour les cinq dernières années. Une ligne trace la moyenne des quatre dernières années.

Ces graphiques permettent aussi de situer les résultats de la dernière année par rapport à la **zone d'écart moyen**. L'écart moyen est calculé à partir de la moyenne des différences entre les données de chacune des années par rapport à la moyenne des quatre dernières années. Visuellement, il s'agit de la zone comprise entre les lignes « écart + » et « écart - ». Les résultats qui s'éloignent de cette zone méritent une attention particulière du CSP.

Des graphiques circulaires, ou de type « *pointe de tarte* », accompagnent également des histogrammes afin d'illustrer plus précisément la répartition des catégories d'événements plus préoccupants.

Notez que les données de cette section concernent l'ensemble du territoire couvert par les effectifs du poste de la MRC de Matawinie. Les résultats pour chacune des municipalités vous sont présentés en annexes.

Un écart aux données présentées dans les rapports annuels précédents peut être attribuable à la modification du statut ou à l'évolution d'un dossier après la production du rapport annuel.

Statistiques extraites du Tableau de bord le : 2024-05-06

# RAPPORT ANNUEL D'ACTIVITÉS

## La sécurité des réseaux de transport

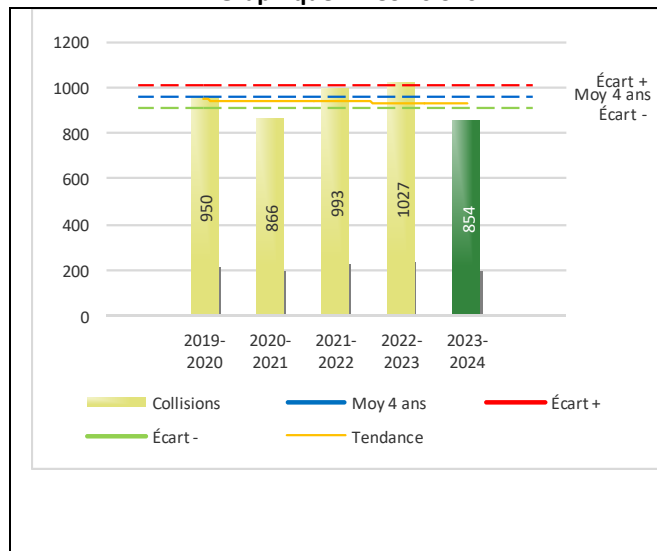
**Tableau 1** Nombre de collisions et d'interventions couvertes sur le territoire au cours des dernières années

		2019-2020	2020-2021	2021-2022	2022-2023	2023-2024
<b>Collisions</b>						
	Collisions mortelles	10	12	11	9	5
	Collisions avec blessés graves	6	5	7	11	11
	Collisions avec blessés légers	258	224	167	221	199
	Autres collisions avec blessés <sup>1</sup>	34	52	15	20	4
	Collisions matérielles	642	573	793	766	635
	<b>Sous-total :</b>	<b>950</b>	<b>866</b>	<b>993</b>	<b>1 027</b>	<b>854</b>
<b>Interventions</b>						
	Avertissements nautiques	51	152	327	457	205
	Capacités affaiblies	124	98	96	110	106
	Autres crimes <sup>2</sup>	128	97	98	78	105
	Constats provinciaux	792	1 951	1 747	1 927	1 653
	Constats municipaux	4 865	4 093	4 229	3 687	3 865
	AVVR <sup>3</sup>	68	26	28	56	53
	Avertissements	2 203	3 080	2 060	1 827	1 909
	<b>Sous-total :</b>	<b>8 231</b>	<b>9 497</b>	<b>8 585</b>	<b>8 142</b>	<b>7 896</b>

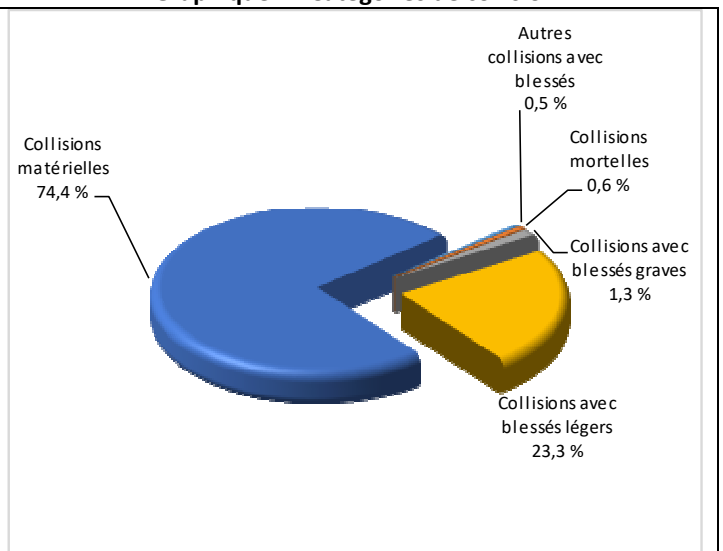
- 1 La catégorie « Autres collisions avec blessés » comprend les cas survenus hors des chemins publics.
- 2 La catégorie « Autres crimes » comprend les cas de conduite dangereuse, de poursuite, de délit de fuite, de conduite de véhicule routier pendant une interdiction (de conduire).
- 3 Avis de vérification d'un véhicule routier.

## Évolution du nombre de collisions au cours des dernières années depuis le 1<sup>er</sup> avril et portrait par catégories de collisions pour l'année courante

**Graphique 1 : Collisions**



**Graphique 2 : Catégories de collision**



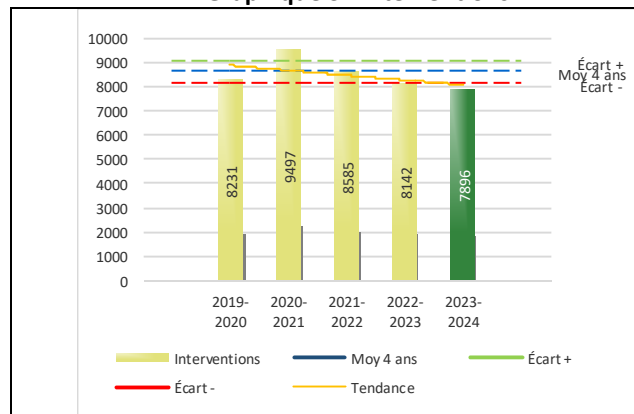
### Collisions

Le graphique 1 permet de constater une tendance à la baisse du bilan routier au cours des cinq dernières années. Le total des collisions de l'année courante, qui est de 854 collisions est en dessous de l'écart moyen inférieur. Le bilan des collisions de l'année courante démontre une amélioration significative par rapport aux années antérieures.

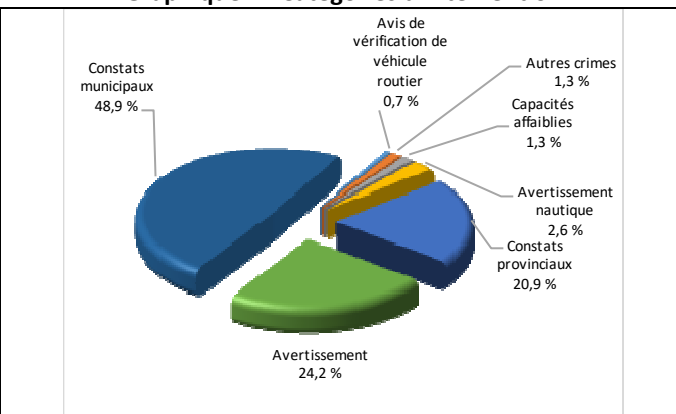
# RAPPORT ANNUEL D'ACTIVITÉS

## Évolution du nombre d'interventions au cours des dernières années et portrait par catégories d'intervention pour l'année courante

Graphique 3 : Interventions



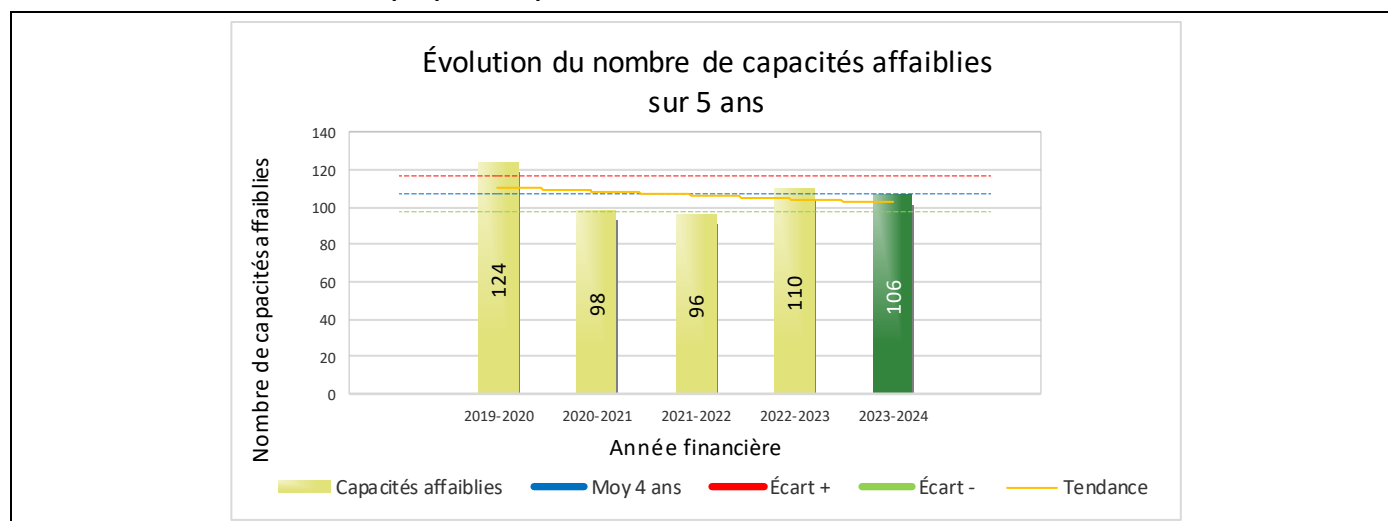
Graphique 4 : Catégories d'intervention



### Interventions

Le graphique 3 présente une diminution du nombre d'interventions réalisées au cours de l'année courante par rapport aux années précédentes. Les résultats de l'année courante se situent en dessous de l'écart inférieur ce qui signifie que les résultats accusent un recul de 104 constats (municipaux, provinciaux) par rapport aux 4 dernières années.

Graphique 5 : Capacités affaiblies au cours des dernières années



Le graphique 5 présente l'évolution de capacités affaiblies. Une diminution de 4 capacités affaiblies par rapport à l'année dernière est constatée pour l'année en cours.

Cette variation peut s'expliquer par le choix de l'emplacement des barrages dans le cadre des opérations en capacités affaiblies.

# RAPPORT ANNUEL D'ACTIVITÉS

## Règlements municipaux

**Tableau 2** Nombre de constats émis pour des infractions aux règlements municipaux sur le territoire au cours des dernières années

Domaine	2019-2020	2020-2021	2021-2022	2022-2023	2023-2024
1) Alarmes <sup>1</sup>	56	52	30	42	29
2) Vente	3	0	0	0	5
3) Circulation <sup>2</sup>	254	212	170	231	216
4) Paix, bon ordre et sécurité publique	240	186	99	165	178
5) Nuisance	49	60	86	149	111
<b>Total :</b>	<b>602</b>	<b>510</b>	<b>385</b>	<b>587</b>	<b>539</b>

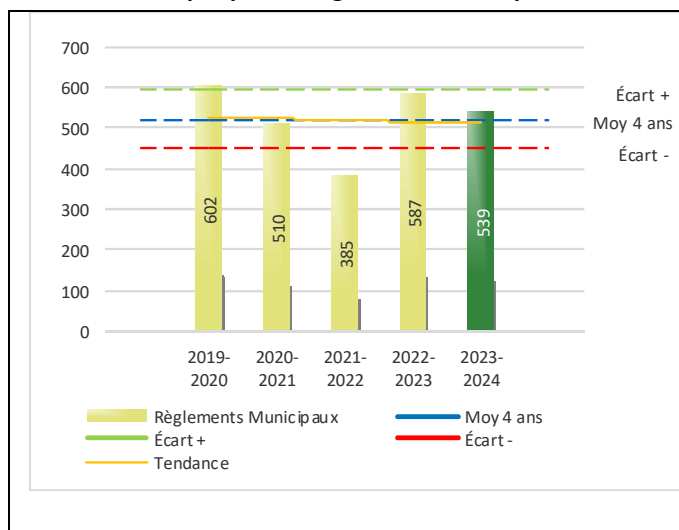
1 Les « Alarmes » du Tableau 2 font référence à des constats municipaux émis en vertu de la réglementation existante suite à des déplacements non fondés; tandis que les « Alarmes » du Tableau 3 sont des alarmes relayées par un central au CGA donnant lieu à un déplacement, mais pas nécessairement à un constat.

Types d'infraction de la circulation : endroits interdits, virages en « U », avertissement sonore, crissement des pneus, courses, et autres infractions impliquant des piétons, des animaux, des véhicules lourds, des véhicules d'urgence, etc.

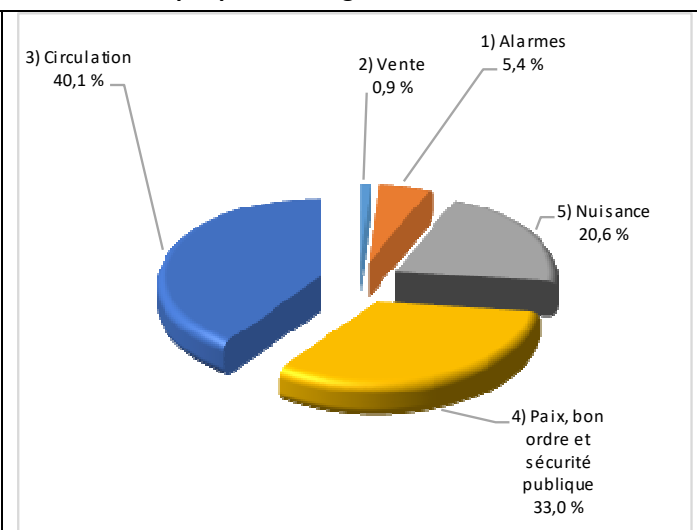
Le nombre de constats émis pour des infractions aux règlements municipaux a connu une diminution au cours de la dernière année. Les policiers ont émis un total de 539 constats.

## Évolution du nombre de constats émis pour des infractions aux règlements municipaux au cours des dernières années et portrait par catégories d'intervention pour l'année courante

**Graphique 6 : Règlements municipaux**



**Graphique 7 : Catégories d'intervention**



Le graphique 6 démontre que le nombre de constats municipaux émis cette année est supérieur au nombre moyen de constats émis depuis les quatre dernières années.

Les résultats de l'année courante se situent dans la zone d'écart moyen. Les résultats demeurent statistiquement dans la moyenne par rapport au bilan des quatre dernières années de la MRC.



# RAPPORT ANNUEL D'ACTIVITÉS

## Cartes d'appel

Depuis le 1<sup>er</sup> décembre 2021, une nouvelle priorité a été ajoutée, soit la priorité 0. Il est donc possible qu'une baisse du total des cartes d'appel de priorité 1 soit observée.

Les définitions des priorités sont les suivantes :

- **Priorité 0**  
Événement *critique à très haut risque* pour la sécurité des personnes et nécessitant une *intervention policière immédiate*.
- **Priorité 1**  
Événement *à risque* ou nécessitant une *intervention policière rapide*.
- **Priorité 2**  
Événement *sans risque* pour la sécurité des personnes et pour lequel *l'intervention policière est différée, avec déplacement* policier, sur rendez-vous ou après avoir répondu aux événements P0 ou P1 en cours.
- **Priorité 3**  
Événement *sans risque* pour la sécurité des personnes et pour lequel *l'intervention policière est différée, sans déplacement* policier, sur rendez-vous téléphonique avec un membre du Centre de réponse aux citoyens (CRC) ou avec un patrouilleur; ou bien par déplacement du citoyen au poste de la Sûreté.

Ce rapport d'activités étant lié aux ententes de service pour la desserte en MRC, les cartes d'appel issues de communautés autochtones ne sont plus compilées depuis le 1<sup>er</sup> février 2023. Celles-ci font l'objet d'une reddition de compte distincte. Les données antérieures sur les cartes d'appel ont été rétroactivement corrigées pour faciliter la comparaison avec les présentes données.

**Tableau 3 Nombre de cartes d'appel sur le territoire au cours des dernières années**

	2019-2020		2020-2021		2021-2022		2022-2023		2023-2024	
Priorité 0	0		0		180		685		647	
Priorité 1	5 033		4 923		4 431		4 052		3 767	
Priorité 2	5 833		6 758		6 255		6 329		5 751	
Priorité 3	1 942		2 332		2 107		2 182		2 191	
<b>Total :</b>	<b>12 808</b>		<b>14 013</b>		<b>12 973</b>		<b>13 248</b>		<b>12 356</b>	
<b>Alarmes<sup>1</sup></b>	<b>Nb</b>	<b>%</b>	<b>Nb</b>	<b>%</b>	<b>Nb</b>	<b>%</b>	<b>Nb</b>	<b>%</b>	<b>Nb</b>	<b>%</b>
	2 357	18%	1 764	13%	1 639	13%	1 753	13%	1 517	12%

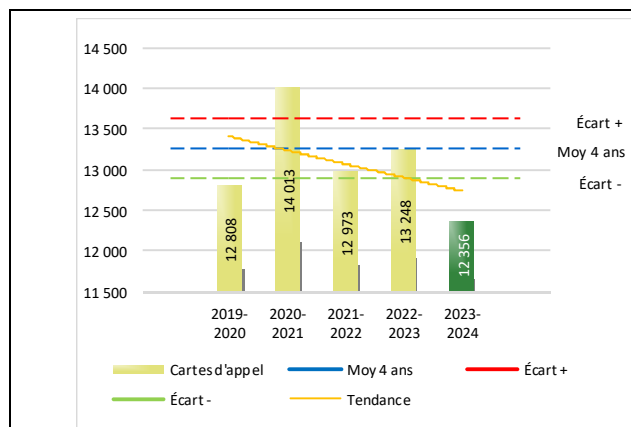
<sup>1</sup> Les « Alarmes » du Tableau 2 font référence à des constats municipaux émis en vertu de la réglementation existante suite à des déplacements non fondés; tandis que les « Alarmes » du Tableau 3 sont des alarmes relayées par un central au CGA donnant lieu à un déplacement, mais pas nécessairement à un constat.

Le tableau 3 des cartes d'appel trace le portrait des données de l'année courante par catégories. Par rapport à l'année précédente, le nombre total de cartes d'appel a diminué de 892.

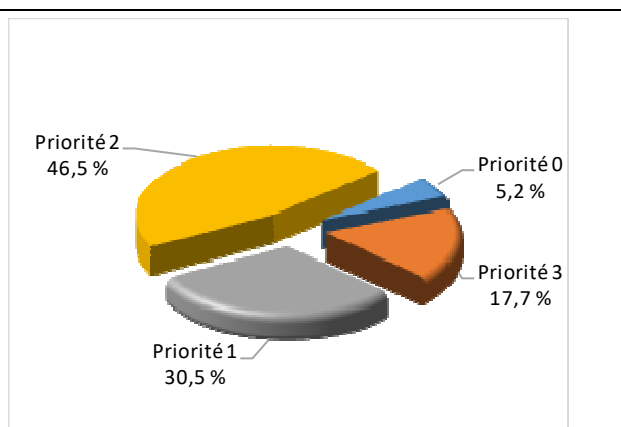
De plus, il est important de souligner le nombre d'appels et de dossiers traités par le *Centre de réponse aux citoyens* (CRC). Le CRC vise à offrir une alternative pour le citoyen qui communique avec la Sûreté via un centre de gestion des appels (CGA) et ce, pour les appels et/ou dossiers ne requérant pas le déplacement d'un policier. Pour l'année 2023 -2024, les policiers assignés au CRC ont répondu à 96 appels et ont ouvert 90 dossiers pour la MRC de Matawinie.

## Évolution du nombre de cartes d'appel au cours des dernières années et portrait par types de priorité de cartes d'appel pour l'année courante

**Graphique 8 : Nombre de cartes d'appel**



**Graphique 9 : Types de priorité de cartes d'appel**



Le graphique 8 illustre la fluctuation du nombre total de cartes d'appel au cours des cinq dernières années. Nous constatons que le nombre de cartes d'appel enregistré pour cette année se situe en dessous de la moyenne. Cette variation de la priorité 1 peut s'expliquer par nos activités de prévention.

Le graphique 9 indique que les cartes d'appel de priorité 2 sont les plus nombreuses à être enregistrées pour cette année. Ceci

# RAPPORT ANNUEL D'ACTIVITÉS

peut s'expliquer par le fait que les patrouilleurs procèdent de plus en plus par rendez-vous, cela leur permet d'optimiser leur temps et la gestion des dossiers.

## La criminalité

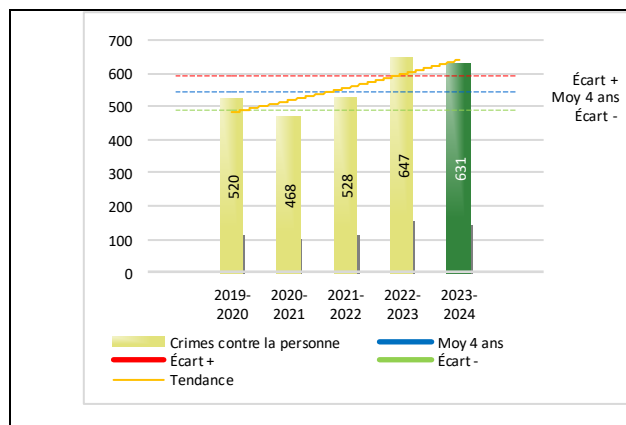
**Tableau 4** Nombre de crimes contre la personne sur le territoire au cours des dernières années

	2019-2020	2020-2021	2021-2022	2022-2023	2023-2024
<b>1000- Crimes contre la personne<sup>1</sup></b>					
Infractions entraînant la mort	0	1	1	2	2
Agressions sexuelles	83	87	97	73	117
Voies de fait	296	248	282	364	330
Vols qualifiés	2	4	3	8	9
Autres crimes contre la personne <sup>2</sup>	139	128	145	200	173
<b>Crimes contre la personne :</b>	<b>520</b>	<b>468</b>	<b>528</b>	<b>647</b>	<b>631</b>

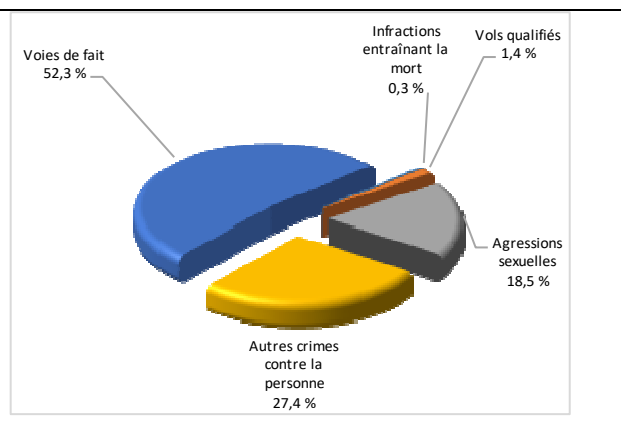
- 1 La section « Crimes contre la personne » présente le nombre de victimes d'actes criminels. Les sections suivantes présentent le nombre de dossiers opérationnels.
- 2 À titre informatif, les « Autres crimes contre la personne » incluent les cas d'enlèvement, de séquestration, d'extorsion, de profération de menaces, d'intimidation, etc.

## Évolution du nombre de crimes contre la personne au cours des dernières années et portrait par catégories de crime contre la personne pour l'année courante

**Graphique 10 : Nombre de crimes contre la personne**



**Graphique 11 : Catégories de crime contre la personne**



Le graphique 10 présente le nombre de crimes contre la personne au cours des cinq dernières années. Nous constatons que la donnée de cette année se situe au-dessus de la moyenne.

Les résultats de l'année courante se situent au-dessus de l'écart supérieur. Les résultats accusent un recul statistiquement significatif par rapport au bilan des quatre dernières années de la MRC.

Le graphique 11 spécifie le nombre d'événements pour chacune des catégories des crimes contre la personne. Nous remarquons alors que les voies de fait sont le type de crimes le plus fréquent pour cette année.

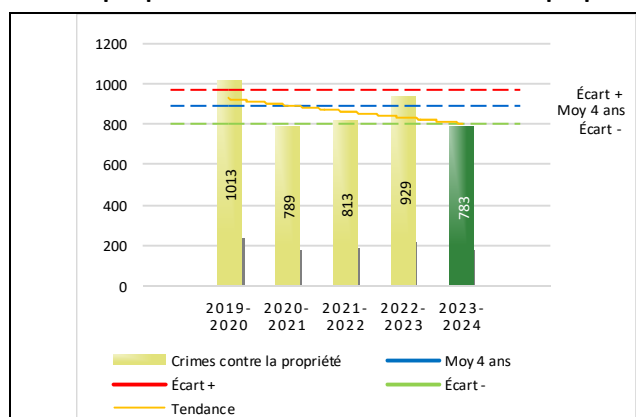
# RAPPORT ANNUEL D'ACTIVITÉS

**Tableau 5 Nombre de crimes contre la propriété sur le territoire au cours des dernières années**

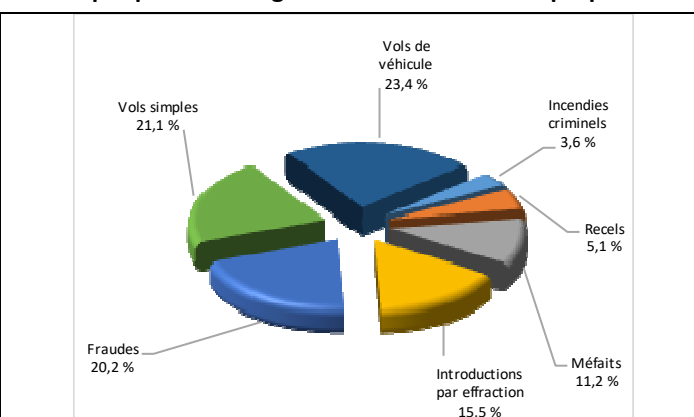
	2019-2020	2020-2021	2021-2022	2022-2023	2023-2024
<b>2000- Crimes contre la propriété</b>					
Incendies criminels	17	26	23	20	28
Introductions par effraction	268	119	137	127	121
Vols simples	285	196	223	237	165
Vols de véhicule	155	128	124	185	183
Recels	27	15	17	15	40
Fraudes	94	160	173	191	158
Méfaits	167	145	116	154	88
<b>Crimes contre la propriété :</b>	<b>1 013</b>	<b>789</b>	<b>813</b>	<b>929</b>	<b>783</b>

## Évolution du nombre de crimes contre la propriété au cours des dernières années et portrait par catégories de crime contre la propriété pour l'année courante

**Graphique 12 : Nombre de crimes contre la propriété**



**Graphique 13 : Catégories de crime contre la propriété**

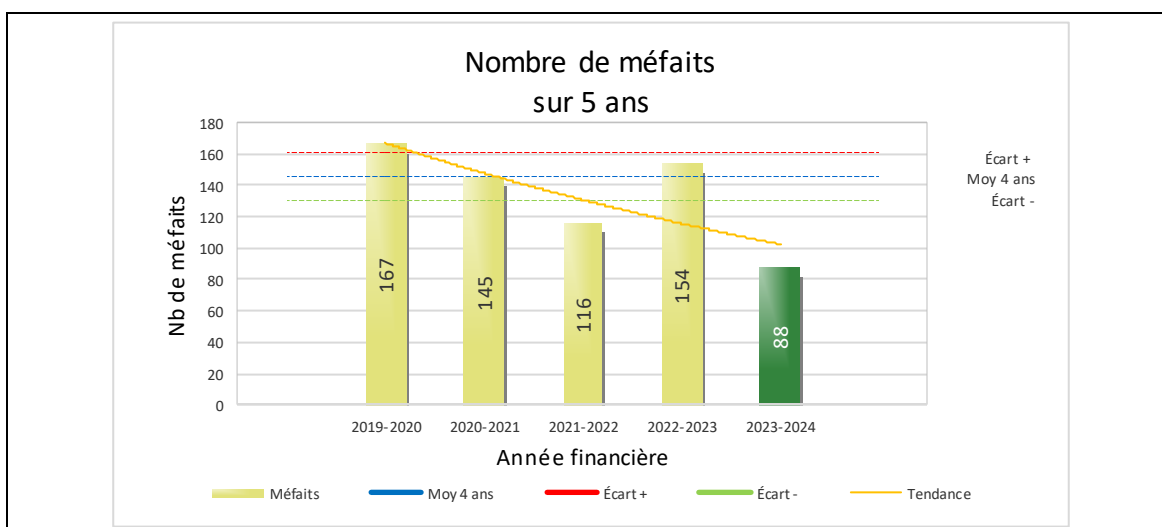


Le graphique 12 présente les crimes contre la propriété des cinq dernières années.

Les résultats de l'année courante se situent en dessous de l'écart inférieur. Les résultats accusent un recul statistiquement significatif par rapport au bilan des quatre dernières années de la MRC.

Le graphique 13 indique le nombre d'événements pour chacune des catégories de crimes contre la propriété. Nous remarquons alors que les vols de véhicules sont le type de crimes le plus fréquent au cours de l'année.

**GRAPHIQUE 14 : MÉFAITS AU COURS DES DERNIÈRES ANNÉES**



Le graphique 14 démontre que le nombre 88 de cette année est inférieur au nombre moyen 146 depuis les quatre dernières années.

Ce type de crime présente une amélioration statistiquement significative par rapport aux années antérieures. Il est possible de constater une baisse par rapport à l'an dernier qui peut s'expliquer par une plus grande présence dans les quartiers

# RAPPORT ANNUEL D'ACTIVITÉS

résidentiels, sur les rang et rue des municipalités (autres que le réseau principal) améliorant la visibilité aux endroits susceptibles de méfaits et des vols simples (directement lié à l'une des priorités du CSP).

**Tableau 6 Autres criminalités et interventions sur le territoire au cours des dernières années**

	2019-2020	2020-2021	2021-2022	2022-2023	2023-2024
<b>Autres criminalités</b>					
3000- Autres infractions au Code criminel <sup>1</sup>	137	107	134	119	135
4000 5000 - Loi régl. drogues et stupéfiants	70	67	52	50	40
6000- Infractions aux autres lois fédérales	5	22	9	2	0
7000- Infractions aux lois provinciales	205	102	133	153	125
<b>Autres criminalités :</b>	<b>417</b>	<b>298</b>	<b>328</b>	<b>324</b>	<b>300</b>
<b>Activités policières</b>					
A- Assistances	114	129	163	151	135
B- Permis	17	24	23	26	29
E- Enquêtes	505	511	576	584	648
F- Événements relatifs à la RACJ <sup>2</sup>	14	30	70	65	51
P- Objets perdus ou trouvés	12	8	17	11	20
R- Interventions policières <sup>3</sup>	455	453	673	553	535
V- Véhicules retrouvés ou remisés	41	39	109	102	123
X- Interpellation, observation et autre	171	153	199	103	168
<b>Activités :</b>	<b>1 329</b>	<b>1 347</b>	<b>1 830</b>	<b>1 595</b>	<b>1 709</b>
<b>Total criminalité et activités :</b>	<b>3 279</b>	<b>2 902</b>	<b>3 499</b>	<b>3 495</b>	<b>3 423</b>

1 La catégorie « Autres infractions au *Code criminel* » comprend différentes infractions telles : utilisation de monnaie contrefaite, avoir troublé la paix, évasion d'une garde légale, action indécente, production et distribution de pornographie juvénile, voyeurisme, leurre au moyen d'un ordinateur, appel téléphonique indécent, menace, incitation publique à la haine, etc.

2 La Régie des alcools, des courses et des jeux.

3 La catégorie « Interventions policières » comprend notamment les cas suivants : plainte de bruit, chicane de famille, service d'ordre, escorte de véhicule, affaire civile, transfert de détenu et de personne en crise, assistance au public, prise d'empreintes digitales, personne en détresse, etc.

## INTERVENTIONS EN MILIEU SCOLAIRE / JEUNESSE<sup>5</sup>

Cette section présente les différentes interventions réalisées en milieu scolaire. Elles doivent donc être distinctes des informations insérées dans la section « Prévention » au début du rapport annuel.

Le nombre d'élèves rencontrés dans le tableau suivant est en lien avec les dossiers d'enquête ou de tous types de rencontres.

<b>INTERVENTIONS EN MILIEU SCOLAIRE / JEUNESSE</b>	<b>Année courante</b>
Nombre d'enquêtes relatives au PIMS	103
Nombre d'élèves rencontrés	251
Nombre d'établissements scolaires où une enquête a eu lieu	8

Nombre d'établissements scolaires sur le territoire	26
---	----

---

<sup>5</sup> Le Gouvernement du Québec est actuellement en négociation depuis le 1<sup>er</sup> avril 2022 avec l'Association des policières et policiers provinciaux du Québec (APPQ) relativement au renouvellement du contrat de travail de ses membres. Pendant la durée de ces négociations, le personnel d'encadrement des postes de la Sûreté a mis en place une méthode alternative de collecte d'information des activités policières. Conséquemment et bien que les activités continuent d'être réalisées sur le terrain, il sera difficile de comparer les statistiques antérieures des postes avec celles qui sont et seront collectées et analysées pendant l'application des moyens de sensibilisation par les membres de l'APPQ.

# RAPPORT ANNUEL D'ACTIVITÉS

## INTERVENTIONS PAR DES UNITÉS DE SOUTIEN ET MESURES D'URGENCE

Cette section présente les interventions réalisées sur le territoire de la MRC par des unités de soutien régionales ou de mesures d'urgence au cours de l'année. Voici les détails de ces interventions.

INTERVENTIONS DE LA DIVISION MODULE D'URGENCE (DMU)			
MISSION / TYPE DE SUPPORT	NOMBRE DE MISSION/SUPPORT	NOMBRE DE POLICIERS	DURÉE TOTALE - HEURES
Maître-chien	42	46	340 h 30
Interventions spécifiques : Recherches en forêt, maintien et rétablissement de l'ordre, etc.	36	127	1 153 h 45
Équestre	7	11	120 h 30
<b>TOTAL</b>	<b>85</b>	<b>184</b>	<b>1 614 h 45</b>

### Soutien

1. Les patrouilleurs de soutien du bureau de la coordination et du soutien opérationnel ont apporté leur soutien pour des opérations du *Code de la sécurité routière* (CSR), en récréotouristiques et en demandes d'assistance.

Il y a eu 73 sorties nautiques, 65 sorties Quad, 51 sorties en motoneige ainsi que 30 surveillances aux abords des sentiers sur le territoire de la MRC.

	NB INTERVENTION CSR (AVT-CST)	NB D'OPÉRATION RÉCRÉO
Municipalité	Total	Total
Saint-Félix-de-Valois	3	4
Saint-Jean-de-Matha	40	5
Sainte-Béatrix		
Saint-Alphonse- Rodriguez	13	9
Sainte-Marcelline-de-Kildare		
Rawdon	50	4
Chertsey	105	18
Entrelacs	77	6
Notre-Dame-de-la-Merci	146	20
Saint-Donat	84	54
Saint-Côme	23	27
Sainte-Émélie-de-l'Énergie	5	8
Saint-Damien	47	6
Saint-Zénon	11	15
Saint-Michel-des-Saints	11	43
	615	219

2. L'équipe du centre de renseignements aux citoyens (CRC) a répondu à 96 appels répartis comme suit:

Autre	Collision avec un animal	Collision matérielle	Conseils	Délit de fuite	Information du public	Méfait	Vol	Introduction par effraction
3	23	6	6	19	2	16	20	1

3. La division de l'intervention en crime organisé (DICO) est intervenue 18 fois sur l'ensemble du territoire de la MRC.

## ACTIVITÉS DIGNES D'INTÉRÊT ET ÉVÉNEMENTS MAJEURS

---

Voici les activités dignes d'intérêt et les événements majeurs ayant eu lieu au cours de l'année et qui n'ont pas été mentionnés dans les sections précédentes.

En raison des pluies abondantes, des inondations ont causé la fermeture de plusieurs routes notamment dans les municipalités de Rawdon, Saint-Côme, Saint-Damien, Saint-Félix-de-Valois, Sainte-Béatrix, Sainte-Émélie-de-l'Énergie et Saint-Jean-de-Matha. La Sûreté du Québec s'est assurée du respect des détours et de la sécurité routière à ces endroits. La Sûreté du Québec a également procédé à des évacuations de résidents.