



# RAPPORT ANNUEL D'ACTIVITÉS

POSTE DE LA MRC DE MÉKINAC  
DE LA SÛRETÉ DU QUÉBEC

DU 1<sup>ER</sup> AVRIL 2023  
AU 31 MARS 2024



## LISTE DES ABRÉVIATIONS, DES SIGLES ET DES ACRONYMES

APPQ	Association des policières et policiers du Québec
ASRP	Approche stratégique en résolution de problèmes
AVVR	Avis de vérification d'un véhicule routier
Bimestre	Période de deux mois consécutifs
BCSO	Bureau de coordination et de soutien opérationnel
CGA	Centre de gestion des appels
CRC	Centre de réponse aux citoyens
CSMRC	Centre de services MRC
CSP	Comité de sécurité publique
DG	Directeur général
DGA	Directeur général adjoint
ÉMIPIC	Équipe mixte d'intervention - Policiers et intervenants communautaires
MRC	Municipalité régionale de comté
NSPP	Normes et standards en police de proximité
OPS	Opération spéciale
PARL	Plan d'activité régional et local
PIMS / PIJ	Programme d'intervention en milieu scolaire / Policier intervenant jeunesse (projet pilote)
PLI-Élus	Plan de lutte contre l'intimidation des élus et des gestionnaires municipaux
RACJ	Régie des alcools, des courses et des jeux
SIGMA	Système informatisé de la gestion des mobiles et des appels
SRAO	Système de répartition des appels par ordinateur
TAQ	Tableau d'activités quotidiennes
TBG	Tableau de bord de gestion

## MOT DU RESPONSABLE DE POSTE

---



C'est avec plaisir que je vous présente le rapport annuel d'activités du poste de la MRC de Mékinac de la Sûreté du Québec pour l'année financière 2023-2024. Conformément à nos engagements ainsi qu'aux priorités déterminées par le CSP, le déploiement de nos actions se poursuit sur l'ensemble du territoire couvert.

Vous retrouverez notamment dans ce rapport, les activités réalisées en lien avec les priorités locales ainsi que les statistiques relatives à la sécurité routière, aux règlements municipaux, aux événements criminels et finalement, celles au traitement des cartes d'appel.

Ce rapport et ses résultats vous permettront d'assurer le suivi de la performance des services de la Sûreté du Québec.

*Jean-Sébastien Brodeur*

Sergent Jean-Sébastien Brodeur, Responsable de poste

Poste de la MRC de Mékinac

# RAPPORT ANNUEL D'ACTIVITÉS

## PRIORITÉS LOCALES<sup>2</sup>

Voici les priorités locales identifiées par le CSP pour l'année 2023-2024 et le bilan des activités réalisées.

### *Priorité 1 : Assurer une plus grande visibilité policière sur les cours d'eau du territoire*

DESCRIPTION DES ACTIVITÉS	COMMENTAIRES	NB ACTIVITÉS
Présence sur la rivière St-Maurice à Grandes-Piles, Saint-Roch-de-Mékinac et Trois-Rives	•Opération Impact Alcool sur la rivière St-Maurice; •Patrouilles nautiques, prévention, avertissements et émission de constats sur les plans d'eau;	15
Présence sur le lac Croche à Sainte-Thècle	•Recherches d'une personne disparue sur la rivière St-Maurice.	2
Présence sur le lac du Missionnaire à Lac-aux-Sables		2
Présence sur le lac Mékinac à Trois-Rives		1

### *Priorité 2 : Assurer une plus grande visibilité policière aux abords des écoles*

DESCRIPTION DES ACTIVITÉS	COMMENTAIRES	NB ACTIVITÉS
École La Providence de St-Tite	•Présences pour la rentrée scolaire 2023; •Opération cinémomètre vivant aux abords des écoles; •Sensibilisation des automobilistes au respect des limites de vitesse en zone scolaire par la distribution de dépliants; •Opérations vitesse et ceinture; •Présences policières aux abords des écoles sur l'heure du dîner et en fin de journée.	ND
École La Croisière de St-Séverin		
École Plein Soleil de Hérouxville		
École de La Passerelle de Notre-Dame-de-Montauban		
École Masson de Sainte-Thècle		
École Primadel de St-Adelphe		
École Sablon d'Or de Lac-aux-Sables		
École secondaire Paul-Le Jeune de St-Tite		

<sup>2</sup> La Sûreté est actuellement en négociation depuis le 1<sup>er</sup> avril 2022 avec l'Association des policières et policiers provinciaux du Québec (APPQ) relativement au renouvellement du contrat de travail de ses membres. Pendant la durée de ces négociations, le personnel d'encadrement des postes de la Sûreté a mis en place une méthode alternative de collecte d'information des activités policières. Conséquemment et bien que les activités continuent d'être réalisées sur le terrain, il sera difficile de comparer les statistiques antérieures des postes avec celles qui sont et seront collectées et analysées pendant l'application des moyens de sensibilisation par les membres de l'APPQ.

## DEMANDES PONCTUELLES DES ÉLUS ET DES CITOYENS

Voici les demandes ponctuelles des élus et des citoyens qui ont été adressées à la Sûreté au cours de la dernière année.

DESCRIPTION DES DEMANDES (ACTION* V, T, C)	COMMENTAIRES	Nb REQUÊTES
Demande concernant la vitesse dans la Ville de St-Tite	C Des automobilistes ne respectaient pas la limite de vitesse près de l'école La Providence. De plus, les gens circulaient rapidement dans le stationnement de l'école. Des patrouilles policières et des opérations de contrôle de vitesse ont eu lieu.	1
Demande concernant la vitesse dans la Municipalité de Lac-aux-Sables	C Des automobilistes ne respectaient pas la limite de vitesse sur la rue Magnan dans la municipalité de Lac-aux-Sables. Les patrouilleurs ont effectué plusieurs patrouilles de surveillance.  C Des automobilistes ne respectaient pas la limite de vitesse en zone scolaire entre la rue Lavallée et la route 153 dans la Municipalité du Lac-aux-Sables. Plusieurs présences policières ont été effectuées à cet endroit.	2
Demande pour incivilité dans la municipalité de Sainte-Thècle	C Des personnes faisaient preuve d'incivilité au parc St-Jean dans la Municipalité de Sainte-Thècle. Des présences policières ont eu lieu régulièrement dans ce parc, les policiers ont fait de la prévention et ont remis trois constats de stationnement.	1
Demande concernant la vitesse dans la Municipalité de St-Adelphe	C Des automobilistes ne respectaient pas la limite de vitesse de 90km/h sur le rang St-Émile dans la Municipalité de St-Adelphe. Les policiers ont effectué plusieurs patrouilles et ont émis 12 constats d'infraction en plus d'intercepter un conducteur avec les capacités affaiblies.	1

### \*LÉGENDE

**(V) En validation** : Requêtes reçues et en période d'évaluation afin de confirmer si elles sont fondées ou non et si elles nécessitent des interventions spécifiques.

**(T) En traitement** : Requêtes validées et fondées pour lesquelles des activités sont effectuées afin de régler la problématique visée (ex. : patrouilles, surveillances, radar, etc.).

**(C) Clos** : Requêtes qui sont résolues à la suite des activités effectuées ou qui sont non fondées.

## PRÉVENTION<sup>3</sup>

Toujours en réponse aux besoins et aux réalités locales, les postes de la Sûreté tiennent des activités de prévention dans l'ensemble des municipalités qu'ils desservent, c'est-à-dire des mesures proactives et non pénales, qui ont pour but spécifique de réduire la criminalité en agissant sur les facteurs qui la déterminent, sur les circonstances et l'environnement dans lesquels sont commis les délits.

La grande majorité des activités de prévention se tiennent au quotidien, dans le cadre des interventions de l'ensemble des patrouilleurs.

Voici les principales activités de prévention réalisées au cours de la dernière année :

### Activités de prévention réalisées au cours de l'année

<sup>3</sup> La Sûreté est actuellement en négociation depuis le 1<sup>er</sup> avril 2022 avec l'Association des policières et policiers provinciaux du Québec (APPQ) relativement au renouvellement du contrat de travail de ses membres. Pendant la durée de ces négociations, le personnel d'encadrement des postes de la Sûreté a mis en place une méthode alternative de collecte d'information des activités policières. Conséquemment et bien que les activités continuent d'être réalisées sur le terrain, il sera difficile de comparer les statistiques antérieures des postes avec celles qui sont et seront collectées et analysées pendant l'application des moyens de sensibilisation par les membres de l'APPQ.

# RAPPORT ANNUEL D'ACTIVITÉS

DESCRIPTION DES ACTIVITÉS	COMMENTAIRES	Nb ACTIVITÉS
Activités préventives	<ul style="list-style-type: none"> <li>▪Participation à l'activité Les couloirs de la violence amoureuse. Cette activité de prévention de la violence dans les relations amoureuses s'est tenue à l'école secondaire Paul-Le Jeune de Saint-Tite sur plusieurs jours;</li> <li>▪Activité de prévention nautique dans la Municipalité de Lac-aux-Sables;</li> <li>▪Activité de prévention contre la violence entre partenaires intimes dans la municipalité de Sainte-Thècle, rencontres des citoyens, discussions et remise de documentation, le tout s'est déroulé dans un commerce de la municipalité.</li> <li>▪Activité de prévention contre la fraude auprès des personnes âgées.</li> </ul>	9
Conférences	Conférence à l'école secondaire Paul-Le Jeune de Saint-Tite sur les dangers et risques de la consommation d'alcool et de drogue en prévision du bal des finissants.	1
Patrouille à pied	Présences; <ul style="list-style-type: none"> <li>▪Au camping et à la plage de Lac-aux-Sables;</li> <li>▪Dans le secteur commercial de Saint-Tite;</li> <li>▪Aux rodéos et au festival western de Saint-Tite;</li> <li>▪À un tournoi de hockey de Saint Tite;</li> <li>▪À une compétition équestre de Saint-Tite;</li> <li>▪Au Festivolant de Grandes-Piles.</li> </ul>	46

## POLICE DE PROXIMITÉ<sup>4</sup>

La Sûreté du Québec s'est formellement engagée dans une approche professionnelle de type communautaire. Cette philosophie de travail comprend les cinq grands principes suivants :

- La présence familière;
- La qualité du service aux citoyens;
- Le partenariat avec la population;
- La consultation de la clientèle;
- La résolution de problèmes.

Cette section présente les principales activités réalisées par l'approche de police de proximité.

### Présence familière et parrainage

À la Sûreté du Québec, la présence familière s'exprime par le programme de parrainage des municipalités.

Voici les principales activités de parrainage (qui visent la création de liens privilégiés avec les acteurs clés de la municipalité) ayant pour objectif la capacité d'être proactif dans la résolution de problématiques en matière de sécurité publique. Ces activités sont en lien avec les priorités locales identifiées par le CSP.

DESCRIPTION DES ACTIVITÉS	COMMENTAIRES	NB ACTIVITÉS
Rencontres avec les élus municipaux et les directions générales	Rencontres et appels effectués par les parrains et le responsable de poste.	31
Communications avec un acteur clé des services municipaux	Rencontres et discussions en prévision du festival western de Saint-Tite avec le service des incendies; Rencontres avec la direction générale et l'inspecteur municipal de Notre-Dame-de-Montauban.	15
Communications avec un partenaire	Aide apportée à un brigadier de Saint-Tite	1

### Résolution de problèmes

L'approche stratégique en résolution de problèmes (ASRP) permet d'associer des incidents autrement traités un par un, d'en dégager une compréhension globale et de rechercher des solutions durables, le tout en ayant recours aux partenaires et aux ressources des milieux affectés par des problématiques communes.

Voici les incidents traités par l'approche stratégique en résolution de problèmes au cours de la dernière année :

DESCRIPTION ET COMMENTAIRES		
Sécurité routière, route 155, km 1 à 195. Les km 3 à 81 sont couverts par le poste de la MRC Mékinac.	<b>Sécurité routière, route 155, km 1 à 195 :</b> Plusieurs collisions mortelles ou avec blessés graves sont survenues sur la route 155 au cours des dernières années. Cette ASRP est implantée depuis le 1er décembre 2020 et a été développée pour diminuer les collisions sur cette route et augmenter le sentiment de sécurité des résidents et usagers. Les km 3 à 81 de la route 155 font partie du territoire couvert par le poste de la MRC Mékinac. Il y a un partenariat entre la Sûreté du Québec, la Société de l'assurance automobile du Québec (SAAQ), le ministère des Transports et de la Mobilité durable (MTMD) et les municipalités concernées. Des activités de patrouilles préventives et des opérations pour contrer la vitesse, les distractions au volant et le respect du port de la ceinture de sécurité visant l'amélioration du bilan routier sur la route 155 ont eu lieu tout au long de l'année financière 2023-2024. De plus, des panneaux de prévention	1

<sup>4</sup> La Sûreté est actuellement en négociation depuis le 1<sup>er</sup> avril 2022 avec l'Association des policières et policiers provinciaux du Québec (APPQ) relativement au renouvellement du contrat de travail de ses membres. Pendant la durée de ces négociations, le personnel d'encadrement des postes de la Sûreté a mis en place une méthode alternative de collecte d'information des activités policières. Conséquemment et bien que les activités continuent d'être réalisées sur le terrain, il sera difficile de comparer les statistiques antérieures des postes avec celles qui sont et seront collectées et analysées pendant l'application des moyens de sensibilisation par les membres de l'APPQ.

# RAPPORT ANNUEL D'ACTIVITÉS

	contre la fatigue au volant ont été installés le long de la route 155 dans les 2 directions. Enfin, aucune collision mortelle n'est survenue sur la portion de la route 155 couverte par le poste de la MRC Mékinac en 2023-2024.	
--	-----------------------------------------------------------------------------------------------------------------------------------------------------------------------------------------------------------------------------------	--

## Activités communautaires réalisées au cours de l'année

Cette section présente les activités communautaires dans lesquelles les membres du poste se sont impliqués au cours de la dernière année.

DESCRIPTION ET COMMENTAIRES
Présence à un tournoi provincial junior de hockey dans la Ville de Saint-Tite.
Visite d'un poste de police de la Sûreté du Québec par des étudiants de l'école secondaire Paul-Le Jeune de Saint-Tite.
Présentation du métier policier à l'école secondaire Paul-Le Jeune de Saint-Tite dans le cadre de la journée carrière : J'entreprends mon avenir où 100 étudiants étaient présents.



## STATISTIQUES OPÉRATIONNELLES

---

Cette section est consacrée aux statistiques de :

- Sécurité des réseaux de transport
- Règlements municipaux
- Cartes d'appel
- Criminalité

Les résultats qui vous sont présentés dans cette section vous permettront d'apprécier tout particulièrement la performance de la Sûreté au cours de la dernière année.

Afin de mettre ces données en perspective et d'en analyser l'évolution, vous pouvez également les comparer avec les données des quatre dernières années.

De plus, afin d'en faciliter l'analyse, ces données vous sont présentées à l'aide de deux types de graphiques.

Chacun des graphiques de type « *histogramme* » indique les résultats pour les cinq dernières années. Une ligne trace la moyenne des quatre dernières années.

Ces graphiques permettent aussi de situer les résultats de la dernière année par rapport à la **zone d'écart moyen**. L'écart moyen est calculé à partir de la moyenne des différences entre les données de chacune des années par rapport à la moyenne des quatre dernières années. Visuellement, il s'agit de la zone comprise entre les lignes « écart + » et « écart - ». Les résultats qui s'éloignent de cette zone méritent une attention particulière du CSP.

Des graphiques circulaires, ou de type « *pointe de tarte* », accompagnent également des histogrammes afin d'illustrer plus précisément la répartition des catégories d'événements plus préoccupants.

Notez que les données de cette section concernent l'ensemble du territoire couvert par les effectifs du poste de la MRC de Mékinac. Les résultats pour chacune des municipalités vous sont présentés en annexes.

Un écart aux données présentées dans les rapports annuels précédents peut être attribuable à la modification du statut ou à l'évolution d'un dossier après la production du rapport annuel.

À surveiller : Depuis le mois de juin 2017, certains postes MRC ont été convertis en postes mixtes et gèrent désormais aussi le travail fait sur les autoroutes. Ce changement a pour conséquence d'ajouter les statistiques autoroutières à même celles de la MRC et donc d'affecter possiblement à la hausse les données statistiques (par exemple les constats provinciaux, les collisions, la criminalité et les cartes d'appel). Les données n'étant pas dissociables pour le moment, cette mise en garde sera valide jusqu'à ce qu'une solution soit trouvée.

Statistiques extraites du Tableau de bord le : 2024-05-06

# RAPPORT ANNUEL D'ACTIVITÉS

## La sécurité des réseaux de transport

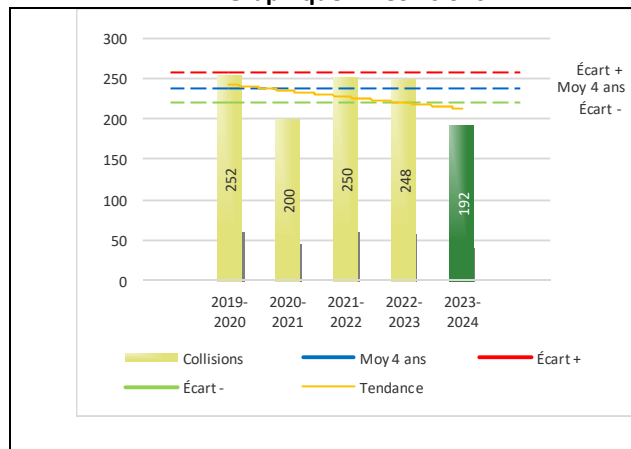
Tableau 1 Nombre de collisions et d'interventions couvertes sur le territoire au cours des dernières années

		2019-2020	2020-2021	2021-2022	2022-2023	2023-2024
<b>Collisions</b>						
	Collisions mortelles	1	6	7	3	0
	Collisions avec blessés graves	5	7	5	10	3
	Collisions avec blessés légers	67	58	57	62	49
	Autres collisions avec blessés <sup>1</sup>	9	4	14	9	7
	Collisions matérielles	170	125	167	164	133
	<b>Sous-total :</b>	<b>252</b>	<b>200</b>	<b>250</b>	<b>248</b>	<b>192</b>
<b>Interventions</b>						
	Avertissements nautiques	26	105	95	121	31
	Capacités affaiblies	25	22	29	15	29
	Autres crimes <sup>2</sup>	32	12	21	29	17
	Constats provinciaux	1 616	1 153	1 486	1 067	1 427
	Constats municipaux	324	262	359	218	304
	AVVR <sup>3</sup>	36	7	53	17	16
	Avertissements	1 413	754	1 054	512	559
	<b>Sous-total :</b>	<b>3 472</b>	<b>2 315</b>	<b>3 097</b>	<b>1 979</b>	<b>2 383</b>

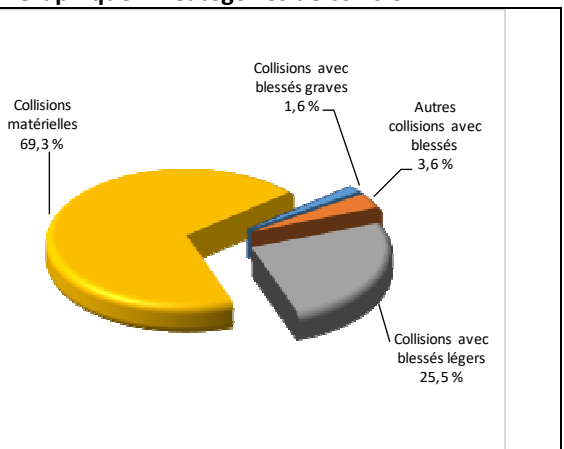
- 1 La catégorie « Autres collisions avec blessés » comprend les cas survenus hors des chemins publics.
- 2 La catégorie « Autres crimes » comprend les cas de conduite dangereuse, de poursuite, de délit de fuite, de conduite de véhicule routier pendant une interdiction (de conduire).
- 3 Avis de vérification d'un véhicule routier.

## Évolution du nombre de collisions au cours des dernières années depuis le 1<sup>er</sup> avril et portrait par catégories de collisions pour l'année courante

Graphique 1 : Collisions



Graphique 2 : Catégories de collision



### Collisions

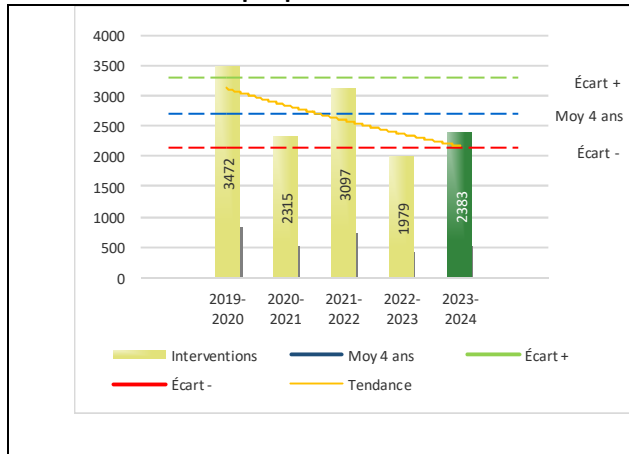
Le graphique 1 permet de constater une tendance à la baisse du bilan routier au cours des cinq dernières années. Le total des collisions de l'année courante, qui est de 192, se situe en dessous de l'écart moyen inférieur. Le bilan des collisions de l'année courante démontre une amélioration significative par rapport aux années antérieures.

La variation la plus importante se situe au niveau des collisions mortelles qui affichent une baisse de 3 par rapport à l'année précédente. Cette amélioration est en accord avec la tendance observée pour les quatre années précédentes de ce type de collision.

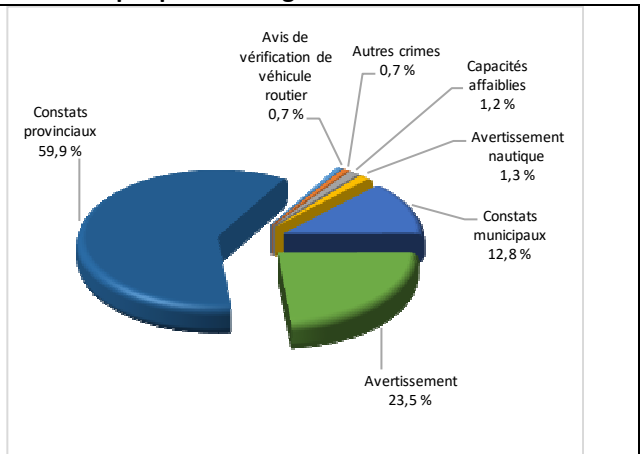
# RAPPORT ANNUEL D'ACTIVITÉS

## Évolution du nombre d'interventions au cours des dernières années et portrait par catégories d'intervention pour l'année courante

Graphique 3 : Interventions



Graphique 4 : Catégories d'intervention

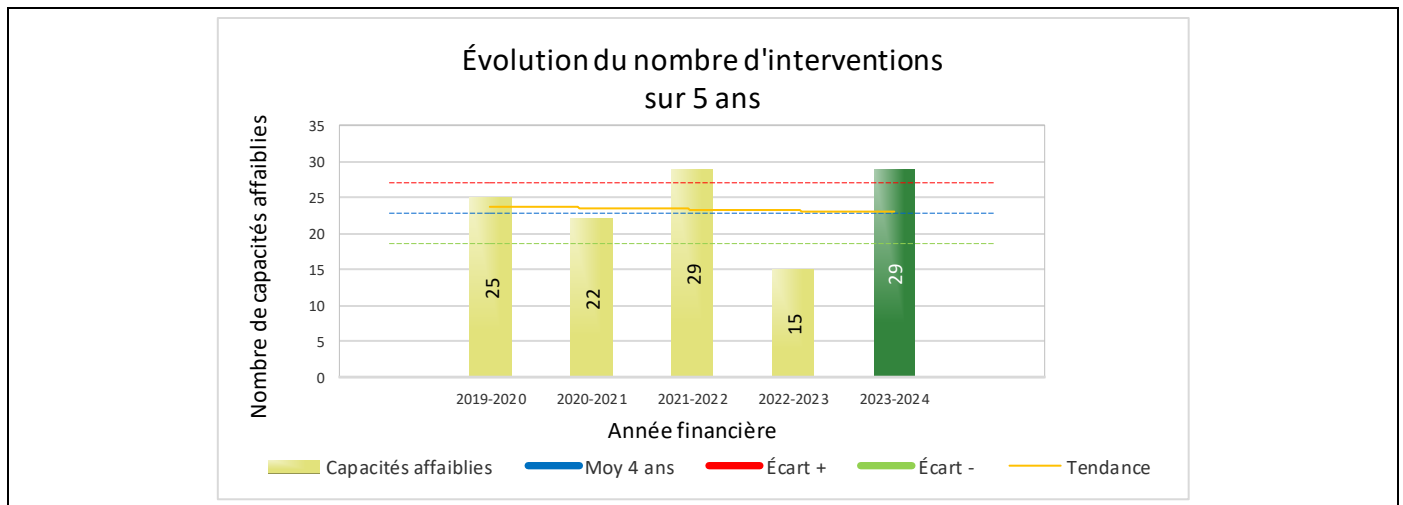


### Interventions

Le graphique 3 présente une augmentation du nombre d'interventions réalisées au cours de l'année courante par rapport à l'année précédente. Les résultats de l'année courante se situent dans la zone d'écart moyen ce qui signifie que les résultats demeurent statistiquement dans la moyenne par rapport au bilan des quatre dernières années de la MRC.

La variation la plus importante se situe au niveau des interventions nautiques qui affichent une diminution de 90 interventions par rapport à l'année précédente.

Graphique 5 : Capacités affaiblies au cours des dernières années



Le graphique 5 présente l'évolution des capacités affaiblies. Une augmentation de 14 interventions par rapport à l'année dernière est constatée pour l'année en cours.

# RAPPORT ANNUEL D'ACTIVITÉS

## Règlements municipaux

**Tableau 2** Nombre de constats émis pour des infractions aux règlements municipaux sur le territoire au cours des dernières années

Domaine	2019-2020	2020-2021	2021-2022	2022-2023	2023-2024
1) Alarmes <sup>1</sup>	4	5	7	1	2
2) Vente	0	0	0	0	0
3) Circulation <sup>2</sup>	31	18	11	12	20
4) Paix, bon ordre et sécurité publique	86	15	16	51	61
5) Nuisance	16	17	10	9	5
<b>Total :</b>	<b>137</b>	<b>55</b>	<b>44</b>	<b>73</b>	<b>88</b>

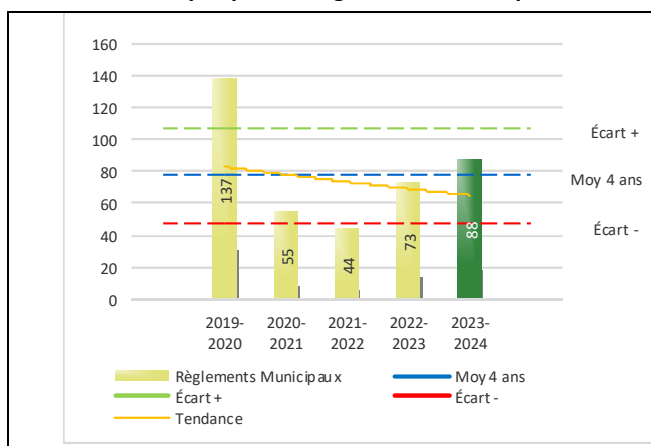
1 Les « Alarmes » du Tableau 2 font référence à des constats municipaux émis en vertu de la réglementation existante suite à des déplacements non fondés; tandis que les « Alarmes » du Tableau 3 sont des alarmes relayées par un central au CGA donnant lieu à un déplacement, mais pas nécessairement à un constat.

2 Types d'infraction de la circulation : endroits interdits, virages en « U », avertissement sonore, crissement des pneus, courses, et autres infractions impliquant des piétons, des animaux, des véhicules lourds, des véhicules d'urgence, etc.

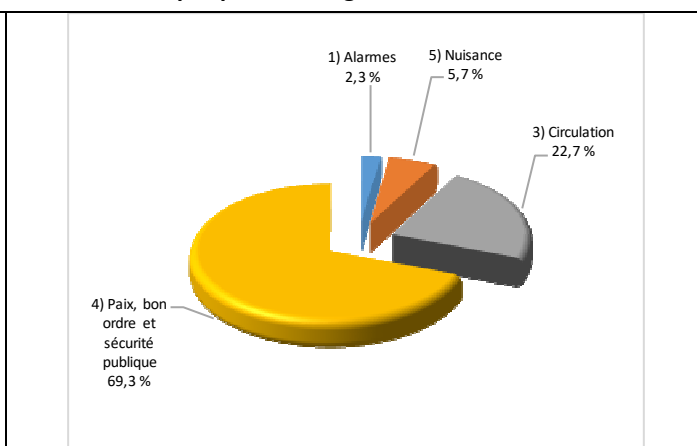
Le nombre de constats émis pour des infractions aux règlements municipaux a connu une augmentation au cours de la dernière année. Les policiers ont émis un total de 88 constats.

## Évolution du nombre de constats émis pour des infractions aux règlements municipaux au cours des dernières années et portrait par catégories d'intervention pour l'année courante

**Graphique 6 : Règlements municipaux**



**Graphique 7 : Catégories d'intervention**



Le graphique 6 démontre que le nombre de constats municipaux émis cette année est supérieur au nombre moyen de constats émis depuis les quatre dernières années.

Les résultats de l'année courante se situent dans la zone d'écart moyen. Les résultats demeurent statistiquement dans la moyenne par rapport au bilan des quatre dernières années de la MRC.

# RAPPORT ANNUEL D'ACTIVITÉS

## Cartes d'appel

Depuis le 1<sup>er</sup> décembre 2021, une nouvelle priorité a été ajoutée, soit la priorité 0. Il est donc possible qu'une baisse du total des cartes d'appel de priorité 1 soit observée.

Les définitions des priorités sont les suivantes :

- **Priorité 0**  
Événement *critique à très haut risque* pour la sécurité des personnes et nécessitant une *intervention policière immédiate*.
- **Priorité 1**  
Événement *à risque* ou nécessitant une *intervention policière rapide*.
- **Priorité 2**  
Événement *sans risque* pour la sécurité des personnes et pour lequel *l'intervention policière est différée, avec déplacement* policier, sur rendez-vous ou après avoir répondu aux événements P0 ou P1 en cours.
- **Priorité 3**  
Événement *sans risque* pour la sécurité des personnes et pour lequel *l'intervention policière est différée, sans déplacement* policier, sur rendez-vous téléphonique avec un membre du Centre de réponse aux citoyens (CRC) ou avec un patrouilleur; ou bien par déplacement du citoyen au poste de la Sûreté.

Ce rapport d'activités étant lié aux ententes de service pour la desserte en MRC, les cartes d'appel issues de communautés autochtones ne sont plus compilées depuis le 1<sup>er</sup> février 2023. Celles-ci font l'objet d'une reddition de compte distincte. Les données antérieures sur les cartes d'appel ont été rétroactivement corrigées pour faciliter la comparaison avec les présentes données.

**Tableau 3 Nombre de cartes d'appel sur le territoire au cours des dernières années**

	2019-2020		2020-2021		2021-2022		2022-2023		2023-2024	
Priorité 0	0		0		27		119		119	
Priorité 1	619		625		672		616		590	
Priorité 2	1 271		1 141		1 241		1 360		1 407	
Priorité 3	360		326		345		375		430	
<b>Total :</b>	<b>2 250</b>		<b>2 092</b>		<b>2 285</b>		<b>2 470</b>		<b>2 546</b>	
<b>Alarmes<sup>1</sup></b>	<b>Nb</b>	<b>%</b>	<b>Nb</b>	<b>%</b>	<b>Nb</b>	<b>%</b>	<b>Nb</b>	<b>%</b>	<b>Nb</b>	<b>%</b>
	174	8%	138	7%	179	8%	164	7%	126	5%

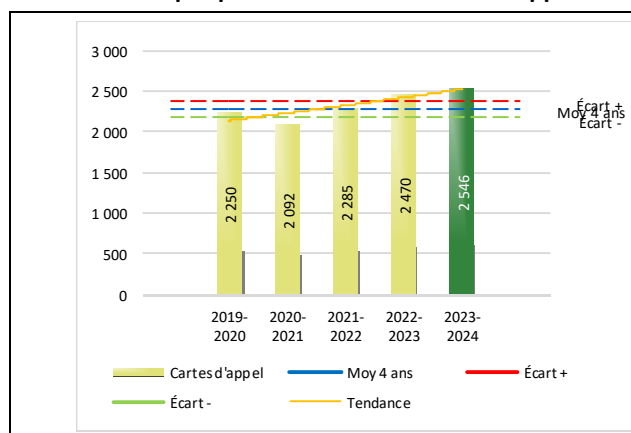
<sup>1</sup> Les « Alarmes » du Tableau 2 font référence à des constats municipaux émis en vertu de la réglementation existante suite à des déplacements non fondés; tandis que les « Alarmes » du Tableau 3 sont des alarmes relayées par un central au CGA donnant lieu à un déplacement, mais pas nécessairement à un constat.

Le tableau 3 des cartes d'appel trace le portrait des données de l'année courante par catégories. Par rapport à l'année précédente, le nombre total de cartes d'appel a augmenté de 76.

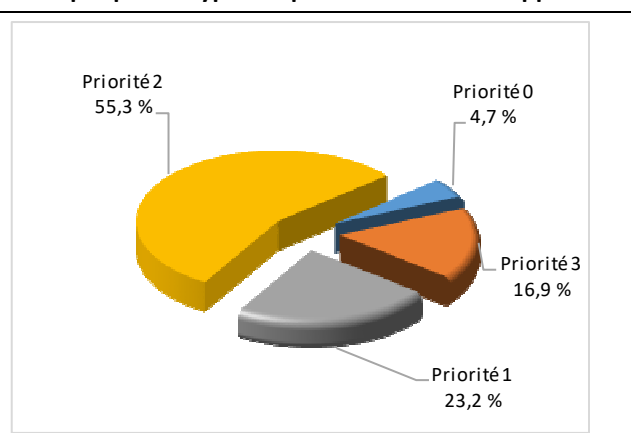
De plus, il est important de souligner le nombre d'appels et de dossiers traités par le *Centre de réponse aux citoyens* (CRC). Le CRC vise à offrir une alternative pour le citoyen qui communique avec la Sûreté via un centre de gestion des appels (CGA) et ce, pour les appels et/ou dossiers ne requérant pas le déplacement d'un policier. Pour l'année 2023 -2023, les policiers assignés au CRC ont répondu à 21 appels pour la MRC de Mékinac.

## Évolution du nombre de cartes d'appel au cours des dernières années et portrait par types de priorité de cartes d'appel pour l'année courante

**Graphique 8 : Nombre de cartes d'appel**



**Graphique 9 : Types de priorité de cartes d'appel**



Le graphique 8 illustre la fluctuation du nombre total de cartes d'appel au cours des cinq dernières années. Nous constatons que le nombre de cartes d'appel enregistré pour cette année se situe en au-dessus de la moyenne. Les résultats de l'année courante se situent au-dessus de l'écart supérieur. Le graphique 9 indique que les cartes d'appel de priorité 2 sont les plus nombreuses à être enregistrées pour cette année.

# RAPPORT ANNUEL D'ACTIVITÉS

## La criminalité

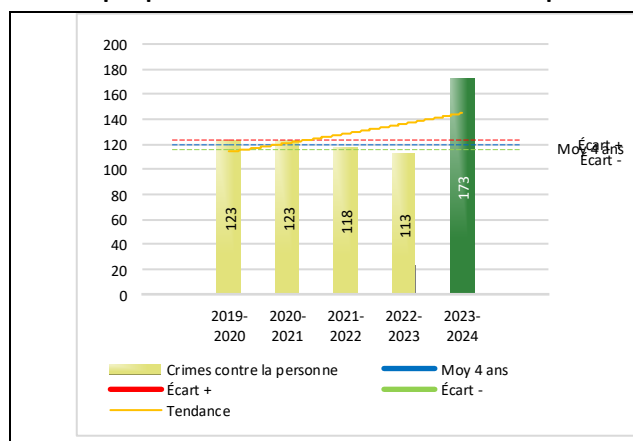
**Tableau 4 Nombre de crimes contre la personne sur le territoire au cours des dernières années**

	2019-2020	2020-2021	2021-2022	2022-2023	2023-2024
<b>1000- Crimes contre la personne<sup>1</sup></b>					
Infractions entraînant la mort	0	2	0	0	1
Agressions sexuelles	13	16	26	18	22
Voies de fait	73	60	47	67	77
Vols qualifiés	0	0	0	0	0
Autres crimes contre la personne <sup>2</sup>	37	45	45	28	73
<b>Crimes contre la personne :</b>	<b>123</b>	<b>123</b>	<b>118</b>	<b>113</b>	<b>173</b>

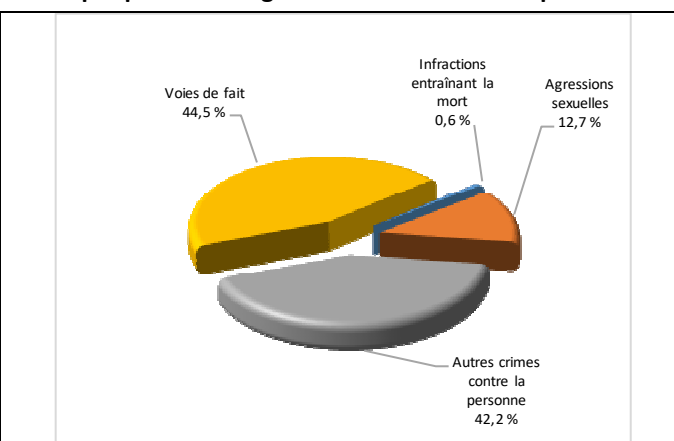
- 1 La section « Crimes contre la personne » présente le nombre de victimes d'actes criminels. Les sections suivantes présentent le nombre de dossiers opérationnels.
- 2 À titre informatif, les « Autres crimes contre la personne » incluent les cas d'enlèvement, de séquestration, d'extorsion, de profération de menaces, d'intimidation, etc.

## Évolution du nombre de crimes contre la personne au cours des dernières années et portrait par catégories de crime contre la personne pour l'année courante

**Graphique 10 : Nombre de crimes contre la personne**



**Graphique 11 : Catégories de crime contre la personne**



Le graphique 10 présente le nombre de crimes contre la personne au cours des cinq dernières années. Nous constatons que la donnée de cette année se situe au-dessus de la moyenne.

Les résultats de l'année courante se situent au-dessus de l'écart supérieur. Les résultats accusent un recul statistiquement significatif par rapport au bilan des quatre dernières années de la MRC.

Le graphique 11 spécifie le nombre d'événements pour chacune des catégories des crimes contre la personne. Nous remarquons alors que les voies de fait sont le type de crimes le plus fréquent pour cette année.

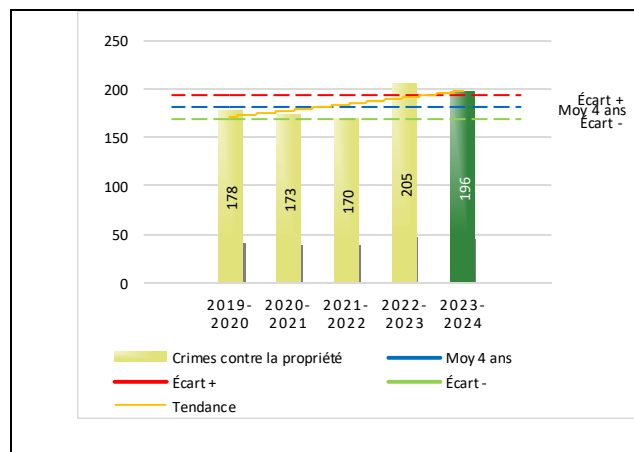
**Tableau 5 Nombre de crimes contre la propriété sur le territoire au cours des dernières années**

	2019-2020	2020-2021	2021-2022	2022-2023	2023-2024
<b>2000- Crimes contre la propriété</b>					
Incendies criminels	2	2	4	3	2
Introductions par effraction	51	30	38	58	39
Vols simples	57	49	36	60	50
Vols de véhicule	18	8	19	28	25
Recels	3	2	4	1	0
Fraudes	22	54	47	30	48
Méfais	25	28	22	25	32
<b>Crimes contre la propriété :</b>	<b>178</b>	<b>173</b>	<b>170</b>	<b>205</b>	<b>196</b>

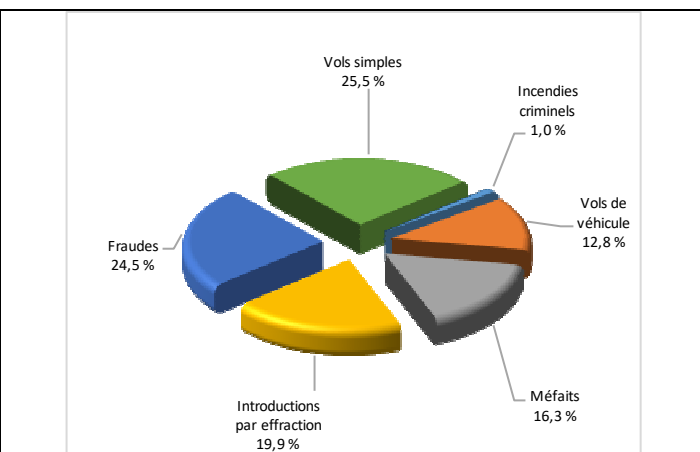
# RAPPORT ANNUEL D'ACTIVITÉS

## Évolution du nombre de crimes contre la propriété au cours des dernières années et portrait par catégories de crime contre la propriété pour l'année courante

Graphique 12 : Nombre de crimes contre la propriété



Graphique 13 : Catégories de crime contre la propriété



Le graphique 12 présente les crimes contre la propriété des cinq dernières années.

Les résultats de l'année courante se situent dans la zone d'écart moyen. Les résultats demeurent statistiquement dans la moyenne par rapport au bilan des quatre dernières années de la MRC.

Le graphique 13 indique le nombre d'événements pour chacune des catégories de crimes contre la propriété. Nous remarquons alors que les vols simples sont le type de crimes le plus fréquent au cours de l'année.

Tableau 6 Autres criminalités et interventions sur le territoire au cours des dernières années

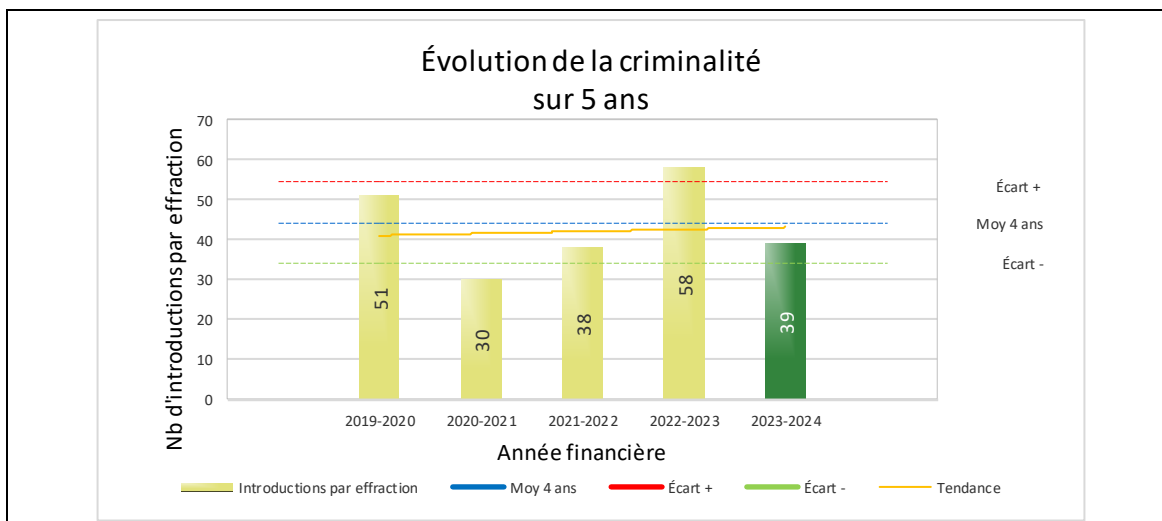
	2019-2020	2020-2021	2021-2022	2022-2023	2023-2024
<b>Autres criminalités</b>					
3000- Autres infractions au Code criminel <sup>1</sup>	35	26	22	28	42
4000 5000 - Loi régl. drogues et stupéfiants	17	8	8	25	14
6000- Infractions aux autres lois fédérales	0	0	0	2	0
7000- Infractions aux lois provinciales	18	10	16	14	15
<b>Autres criminalités :</b>	<b>70</b>	<b>44</b>	<b>46</b>	<b>69</b>	<b>71</b>
<b>Activités policières</b>					
A- Assistances	14	21	35	20	26
B- Permis	15	24	19	15	15
E- Enquêtes	89	113	103	147	133
F- Événements relatifs à la RACJ <sup>2</sup>	10	6	28	16	11
P- Objets perdus ou trouvés	8	6	11	7	15
R- Interventions policières <sup>3</sup>	113	80	163	167	125
V- Véhicules retrouvés ou remisés	5	4	16	18	17
X- Interpellation, observation et autre	24	15	11	18	54
<b>Activités :</b>	<b>278</b>	<b>269</b>	<b>386</b>	<b>408</b>	<b>396</b>
<b>Total criminalité et activités :</b>	<b>649</b>	<b>609</b>	<b>720</b>	<b>795</b>	<b>836</b>

1 La catégorie « Autres infractions au Code criminel » comprend différentes infractions telles : utilisation de monnaie contrefaite, avoir troublé la paix, évasion d'une garde légale, action indécente, production et distribution de pornographie juvénile, voyeurisme, leurre au moyen d'un ordinateur, appel téléphonique indécent, menace, incitation publique à la haine, etc.

2 La Régie des alcools, des courses et des jeux.

3 La catégorie « Interventions policières » comprend notamment les cas suivants : plainte de bruit, chicane de famille, service d'ordre, escorte de véhicule, affaire civile, transfert de détenu et de personne en crise, assistance au public, prise d'empreintes digitales, personne en détresse, etc.

GRAPHIQUE 14 : INTRODUCTIONS PAR EFFRACTION AU COURS DES DERNIÈRES ANNÉES



Le graphique 14 démontre que le nombre de 39 introductions par effraction de cette année est inférieur au nombre moyen de 44 depuis les quatre dernières années.

Ce type de crime présente une amélioration statistiquement significative par rapport aux années antérieures.



## INTERVENTIONS EN MILIEU SCOLAIRE / JEUNESSE<sup>5</sup>

Cette section présente les différentes interventions réalisées en milieu scolaire. Elles doivent donc être distinctes des informations insérées dans la section « Prévention » au début du rapport annuel.

Le nombre d'élèves rencontrés dans le tableau suivant est en lien avec les dossiers d'enquête ou de tous types de rencontres.

<b>INTERVENTIONS EN MILIEU SCOLAIRE / JEUNESSE</b>	<b>Année courante</b>
Nombre d'enquêtes relatives au PIMS	6
Nombre d'élèves rencontrés	8
Nombre d'établissements scolaires où une enquête a eu lieu	1

Nombre d'établissements scolaires sur le territoire	8
-----------------------------------------------------	---

---

<sup>5</sup> La Sûreté est actuellement en négociation depuis le 1<sup>er</sup> avril 2022 avec l'Association des policières et policiers provinciaux du Québec (APPQ) relativement au renouvellement du contrat de travail de ses membres. Pendant la durée de ces négociations, le personnel d'encadrement des postes de la Sûreté a mis en place une méthode alternative de collecte d'information des activités policières. Conséquemment et bien que les activités continuent d'être réalisées sur le terrain, il sera difficile de comparer les statistiques antérieures des postes avec celles qui sont et seront collectées et analysées pendant l'application des moyens de sensibilisation par les membres de l'APPQ.

## INTERVENTIONS PAR DES UNITÉS DE SOUTIEN ET MESURES D'URGENCE

Cette section présente les interventions réalisées sur le territoire de la MRC par des unités de soutien régionales ou de mesures d'urgence au cours de l'année. Voici les détails de ces interventions.

DIRECTION DES MESURES D'URGENCE, ÉQUIPE DE SOUTIEN OPÉRATIONNEL ET ÉQUIPE D'ENQUÊTE	
MISSION / TYPE DE SUPPORT	NOMBRE DE MISSIONS/SUPPORTS
Hélicoptère	3
Équipe de recherche terrestre	2
Maître-Chien	1
Plongeurs	1
Patrouille de soutien (véhicule, moto)	57
Patrouille équestre	11
Groupe tactique d'intervention (GTI)	1
Équipe des crimes majeurs	2
Équipe régionale mixte-Mauricie Équipe ayant comme objectif la lutte contre le crime organisé	6
Division de l'intervention sur le crime organisé (intervenir auprès des membres du crime organisé dans les événements et les établissements licenciés et développer un partenariat avec les tenanciers de bars)	6
<b>TOTAL</b>	<b>90</b>

## ACTIVITÉS DIGNES D'INTÉRÊT ET ÉVÉNEMENTS MAJEURS

Le bulletin d'information policière MRC vous présente les réalisations entreprises localement par la Sûreté en matière de sécurité routière et récréotouristique, enquêtes criminelles et prévention. Vous y trouverez des actions concrètes en réponse aux enjeux et préoccupations soulevés par vos élus en matière de sécurité publique. Ces bulletins sont disponibles au [sq.gouv.qc.ca/bulletins/](http://sq.gouv.qc.ca/bulletins/)

Voici les activités dignes d'intérêt et les événements majeurs ayant eu lieu au cours de l'année et qui n'ont pas été mentionnés dans les sections précédentes.

- **Du 8 au 17 septembre 2023** : La 55<sup>e</sup> édition du Festival Western de St-Tite s'est déroulée dans le calme et sans incident majeur. Le Festival a accueilli plus de 600 000 visiteurs venant de partout au Québec et des États-Unis. En plus de la présence de l'équipe équestre et des patrouilleurs de soutien, les postes avoisinants et ceux d'autres districts de la Sûreté du Québec sont venus prêter main-forte aux policiers du poste de la MRC de Mékinac.

La Sûreté effectue une révision de courtoisie pour ce rapport.