



# RAPPORT ANNUEL D'ACTIVITÉS

POSTE DE LA MRC DE LA MITIS  
DE LA SÛRETÉ DU QUÉBEC

DU 1<sup>ER</sup> AVRIL 2023  
AU 31 MARS 2024




## LISTE DES ABRÉVIATIONS, DES SIGLES ET DES ACRONYMES

---

APPQ	Association des policières et policiers du Québec
ASRP	Approche stratégique en résolution de problèmes
AVVR	Avis de vérification d'un véhicule routier
Bimestre	Période de deux mois consécutifs
BCSO	Bureau de coordination et de soutien opérationnel
CGA	Centre de gestion des appels
CRC	Centre de réponse aux citoyens
CSMRC	Centre de services MRC
CSP	Comité de sécurité publique
DG	Directeur général
DGA	Directeur général adjoint
ÉMIPIC	Équipe mixte d'intervention - Policiers et intervenants communautaires
MRC	Municipalité régionale de comté
NSPP	Normes et standards en police de proximité
OPS	Opération spéciale
PARL	Plan d'activité régional et local
PIMS / PIJ	Programme d'intervention en milieu scolaire / Policier intervenant jeunesse (projet pilote)
PLI-Élus	Plan de lutte contre l'intimidation des élus et des gestionnaires municipaux
RACJ	Régie des alcools, des courses et des jeux
SIGMA	Système informatisé de la gestion des mobiles et des appels
SRAO	Système de répartition des appels par ordinateur
TAQ	Tableau d'activités quotidiennes
TBG	Tableau de bord de gestion

## MOT DU RESPONSABLE DE POSTE

---



C'est avec plaisir que je vous présente le rapport annuel d'activités du poste de la MRC de La Mitis de la Sûreté du Québec pour l'année financière 2023-2024. Conformément à nos engagements ainsi qu'aux priorités déterminées par le CSP, le déploiement de nos actions se poursuit sur l'ensemble du territoire couvert.

Vous retrouverez notamment dans ce rapport, les activités réalisées en lien avec les priorités locales ainsi que les statistiques relatives à la sécurité routière, aux règlements municipaux, aux événements criminels et finalement, celles au traitement des cartes d'appel.

Ce rapport et ses résultats vous permettront d'assurer le suivi de la performance des services de la Sûreté du Québec.

A handwritten signature in blue ink on a white background.

Sergent Tommy Corbin, responsable de poste (i)

# RAPPORT ANNUEL D'ACTIVITÉS

## PRIORITÉS LOCALES<sup>2</sup>

Voici les priorités locales identifiées par le CSP pour l'année 2023-2024 et le bilan des activités réalisées.

### *Priorité : Vitesse sur les réseaux municipaux*

DESCRIPTION DES ACTIVITÉS	COMMENTAIRES	NB ACTIVITÉS
Interventions en sécurité routière	<p>Présence de véhicule patrouille et du policier motard sur tous les réseaux municipaux.</p> <p>Au quotidien, des opérations de contrôle de la vitesse ont eu lieu sur le territoire.</p> <p>Opération conjointe réalisée avec le Contrôle routier Québec (CRQ) pour le contrôle des capacités de conduite affaiblies. Présence de l'agente évaluateur en reconnaissance de drogues (AERD). Dix véhicules lourds interceptés.</p> <p>Opération nationale en sécurité routière réalisée conjointement avec le CRQ.</p> <p>Optimisation des ressources policières et des opérations en sécurité routière durant les longs congés de Pâques, de la Journée nationale des Patriotes, de la Fête nationale du Québec, de la fête du Canada, des vacances de la construction, de la fête du Travail, de l'Action de grâce et durant la période des fêtes.</p> <p>Présence accrue aux abords des écoles à la rentrée scolaire.</p>	<p>1185 interventions (Tableau 1)</p> <p>887 constats (Tableau 1)</p>

### *Priorité 2 : Prévention de la fraude*

DESCRIPTION DES ACTIVITÉS	COMMENTAIRES	NB ACTIVITÉS
Interventions de sensibilisation auprès de la population	59 dossiers de fraude ont été travaillés par les patrouilleurs. Des conseils de prévention ont été donnés aux plaignants et à la population en général.	59 <sup>2</sup>

### *Priorité 3 : Lutte aux stupéfiants*

DESCRIPTION DES ACTIVITÉS	COMMENTAIRES	NB ACTIVITÉS
Interventions en matière de stupéfiants	<p>Les policiers ont réalisé 32 interventions visant à contrer la possession et le trafic de stupéfiants de même que la culture de cannabis :</p> <ul style="list-style-type: none"><li>✓ 24 interventions pour possession;</li><li>✓ 7 interventions pour trafic;</li><li>✓ 1 intervention pour production de cocaïne.</li></ul> <p>Trois Plan d'enquête local (PEL) ont été réalisés.</p>	32 <sup>2</sup>

<sup>2</sup> La Sûreté est actuellement en négociation depuis le 1<sup>er</sup> avril 2022 avec l'Association des policières et policiers provinciaux du Québec (APPQ) relativement au renouvellement du contrat de travail de ses membres. Pendant la durée de ces négociations, le personnel d'encadrement des postes de la Sûreté a mis en place une méthode alternative de collecte d'information des activités policières. Conséquemment et bien que les activités continuent d'être réalisées sur le terrain, il sera difficile de comparer les statistiques antérieures des postes avec celles qui sont et seront collectées et analysées pendant l'application des moyens de sensibilisation par les membres de l'APPQ.

## DEMANDES PONCTUELLES DES ÉLUS ET DES CITOYENS

Voici les demandes ponctuelles des élus et des citoyens qui ont été adressées à la Sûreté au cours de la dernière année.

DESCRIPTION DES DEMANDES (ACTION* V, T, C)	COMMENTAIRES	NB REQUÊTES
Sainte-Luce : Route 132	C Requête du conseil municipal. Problématique de vitesse et de dépassement interdit. 16 présences, <b>12 constats émis</b> et aucun dépassement interdit constaté.	7 requêtes dont 6 closes
Saint-Octave-de-Métis : Motocross	C Problématique de motocross qui circulent sur le chemin Kempt, principalement le weekend vers 10h00, 14h00 et 19h00. <b>Patrouilles faites. Il s'agit d'une problématique récurrente.</b>	
Mont-Joli : Courses de véhicules	C Problématique de véhicules qui courent, qui font révolutionner leurs moteurs et crisser les pneus sur le boulevard Benoit-Gaboury. <b>2 constats, 1 avis de vérification mécanique, 1 avertissement, 1 dossier drogue, 1 dossier de conduite avec les capacités affaiblies et entrave au travail des policiers. Plusieurs patrouilles et surveillances ont été effectuées. Des démarches sont en cours avec le propriétaire du centre d'achat pour installation de panneaux de signalisation interdisant le flânage et la création d'un registre de suivi à l'unité pour compiler les noms des personnes qui ont eu un avertissement ou un constat. Il s'agit d'une problématique récurrente.</b>	
Sainte-Luce : Vitesse	C Problématique de vitesse dans la côte de l'Anse pour rejoindre la Route 132. <b>Aucune infraction constatée.</b>	
Price : Motocross	C Problématique de motocross qui circulent sur la rue Saint-Léo et dans le village. <b>1 contrevenant a reçu un avertissement.</b>	
Mont-Joli : Véhicules lourds	C Requête ouverte à la demande du maire. Problématique de véhicules lourds qui circulent dans les secteurs où la circulation leur est interdite. <b>La réglementation et les panneaux de signalisation sont à revoir. Le maire a été avisé. Deux résidents camionneurs ont été avertis.</b>	
Sainte-Jeanne-D'Arc : Véhicules Lourds	T Problématique de vitesse des véhicules lourds sur la rue Principale.	

### \*LÉGENDE

**(V) En validation** : Requêtes reçues et en période d'évaluation afin de confirmer si elles sont fondées ou non et si elles nécessitent des interventions spécifiques.

**(T) En traitement** : Requêtes validées et fondées pour lesquelles des activités sont effectuées afin de régler la problématique visée (ex. : patrouilles, surveillances, radar, etc.).

**(C) Clos** : Requêtes qui sont résolues à la suite des activités effectuées ou qui sont non fondées.

## PRÉVENTION<sup>3</sup>

Toujours en réponse aux besoins et aux réalités locales, les postes de la Sûreté tiennent des activités de prévention dans l'ensemble des municipalités qu'ils desservent, c'est-à-dire des mesures proactives et non pénales, qui ont pour but spécifique de réduire la criminalité en agissant sur les facteurs qui la déterminent, sur les circonstances et l'environnement dans lesquels

<sup>3</sup> La Sûreté est actuellement en négociation depuis le 1<sup>er</sup> avril 2022 avec l'Association des policières et policiers provinciaux du Québec (APPQ) relativement au renouvellement du contrat de travail de ses membres. Pendant la durée de ces négociations, le personnel d'encadrement des postes de la Sûreté a mis en place une méthode alternative de collecte d'information des activités policières. Conséquemment et bien que les activités continuent d'être réalisées sur le terrain, il sera difficile de comparer les statistiques antérieures des postes avec celles qui sont et seront collectées et analysées pendant l'application des moyens de sensibilisation par les membres de l'APPQ.

# RAPPORT ANNUEL D'ACTIVITÉS

sont commis les délits. La grande majorité des activités de prévention se tiennent au quotidien, dans le cadre des interventions de l'ensemble des patrouilleurs.

Voici les principales activités de prévention réalisées au cours de la dernière année :

## Activités de prévention réalisées au cours de l'année

DESCRIPTION DES ACTIVITÉS	COMMENTAIRES	NB ACTIVITÉS
Aîné-Avisé - Prévention	<p>Conférence sur les différents types de fraudes au Centre communautaire de Sainte-Luce.</p> <p>Rencontre de sensibilisation sur les fraudes faites aux aînés à l'Amicale de Saint-Joseph-de-Lepage.</p> <p>Participation au comité de pilotage pour contrer la maltraitance.</p>	n.a <sup>3</sup>
Sécurité routière - Prévention	<p>Présentation du projet IMPACT (simulation d'un accident de la route) aux étudiants de secondaire 5 de l'école du Mistral afin de les sensibiliser aux risques liés à la consommation d'alcool et de drogues au volant.</p> <p>En collaboration avec les Alcyons, activité aux Galeries Mont-Joli pour sensibiliser la population au respect des stationnements pour personnes handicapées.</p> <p>Rencontre des élèves de Price afin de les sensibiliser sur la sécurité à vélo.</p> <p>Présence au comité de circulation de Mont-Joli qui analyse et étudie les demandes reçues et émettent des recommandations au conseil municipal.</p>	
Criminalité - Prévention	<p>Présences (5) au comité d'établissement de l'école Le Mistral.</p> <p>Rencontre des étudiants de 2<sup>e</sup> à 6<sup>e</sup> années et de 1<sup>er</sup> et 2<sup>e</sup> secondaire de l'école des Hauts-Plateaux- de la Source afin de les sensibiliser sur l'intimidation, la violence et le vapotage à l'école.</p> <p>Rencontre des étudiants de l'école des Alysés pour les sensibiliser à l'intimidation et à la violence et au vapotage pour les plus vieux.</p> <p>Rencontre des étudiants de 4<sup>e</sup>, 5<sup>e</sup>, et 6<sup>e</sup> années de l'école Cheminots-des-Quatre-Vents pour les sensibiliser à l'intimidation et à la violence.</p> <p>Rencontre des étudiants de 2<sup>e</sup> année de l'école Norjoli pour les sensibiliser à l'intimidation.</p>	
Cybercriminalité - Prévention	<p>Sensibilisation aux bons comportements à adopter sur les réseaux sociaux aux élèves de 4<sup>e</sup>, 5<sup>e</sup> et 6<sup>e</sup> années.</p> <p>Quatre conférences Techno-avisé données aux étudiants de 1<sup>er</sup> secondaire de l'école du Mistral.</p> <p>Rencontre de sensibilisation sur le dépôt de photos sur les réseaux sociaux à l'école du Mistral.</p>	

## POLICE DE PROXIMITÉ<sup>4</sup>

La Sûreté du Québec s'est formellement engagée dans une approche professionnelle de type communautaire. Cette philosophie de travail comprend les cinq grands principes suivants :

- La présence familière;
- La qualité du service aux citoyens;
- Le partenariat avec la population;
- La consultation de la clientèle;
- La résolution de problèmes.

Cette section présente les principales activités réalisées par l'approche de police de proximité.

### Présence familière et parrainage

À la Sûreté du Québec, la présence familière s'exprime par le programme de parrainage des municipalités.

Voici les principales activités de parrainage (qui visent la création de liens privilégiés avec les acteurs clés de la municipalité) ayant pour objectif la capacité d'être proactif dans la résolution de problématiques en matière de sécurité publique. Ces activités sont en lien avec les priorités locales identifiées par le CSP.

DESCRIPTION DES ACTIVITÉS	COMMENTAIRES	NB ACTIVITÉS
Rencontres, communications et échanges avec les acteurs clés	Rencontres et contacts réalisés par les parrains et le responsable.	n.a <sup>4</sup>

### Résolution de problèmes

L'approche stratégique en résolution de problèmes (ASRP) permet d'associer des incidents autrement traités un par un, d'en dégager une compréhension globale et de rechercher des solutions durables, le tout en ayant recours aux partenaires et aux ressources des milieux affectés par des problématiques communes.

Voici les incidents traités par l'approche stratégique en résolution de problèmes au cours de la dernière année :

DESCRIPTION ET COMMENTAIRES
Aucune problématique justifiant l'application de l'approche stratégique en résolution de problèmes.

<sup>4</sup> La Sûreté est actuellement en négociation depuis le 1<sup>er</sup> avril 2022 avec l'Association des policières et policiers provinciaux du Québec (APPQ) relativement au renouvellement du contrat de travail de ses membres. Pendant la durée de ces négociations, le personnel d'encadrement des postes de la Sûreté a mis en place une méthode alternative de collecte d'information des activités policières. Conséquemment et bien que les activités continuent d'être réalisées sur le terrain, il sera difficile de comparer les statistiques antérieures des postes avec celles qui sont et seront collectées et analysées pendant l'application des moyens de sensibilisation par les membres de l'APPQ.

# RAPPORT ANNUEL D'ACTIVITÉS

## Programme de cadets

Le Programme de cadets de la Sûreté existe depuis 2009. Au fil des années, le nombre de cadets, ainsi que le nombre de MRC intéressées à ce programme n'ont cessé d'augmenter. Les coûts liés au programme sont partagés entre la Sûreté et le partenaire municipal impliqué. De plus, depuis 2021, la Sûreté autorise la bonification du Programme de cadets avec l'ajout d'heures bonifiées, et ce, financées entièrement par les partenaires qui en font la demande.

À cet effet, la MRC se prévaut des services de cadets depuis 2020. L'été dernier, 2 cadets sont venus bonifier l'offre de la Sûreté du Québec sur notre territoire.

Le Programme de cadets permet d'accentuer la visibilité de l'organisation sur son territoire, de soutenir le modèle de police de proximité et de bonifier l'offre de service en prévention de la criminalité. Il représente donc un service à valeur ajoutée pour plusieurs types de clientèle, soit les citoyens, les MRC, les policiers et la Sûreté.

Récemment, la raison d'être du Programme de cadets a été précisée, en fonction de trois objectifs mesurables, soit :

- Élargir le nombre d'activités de prévention, de parrainage ou de rapprochement avec les communautés, en période estivale.
- Offrir une expérience de travail au sein d'un milieu policier pour les étudiants aspirants policiers.
- Maintenir le nombre potentiel de candidats-cadets pour le recrutement de policiers de la Sûreté.

Les responsables de poste et les coordonnateurs désignés, de concert avec les élus, participent à la planification des tâches des cadets en considérant l'ensemble des besoins des partenaires et de la clientèle.

Voici les principales activités qui ont été effectuées par les cadets au cours de la dernière année.

DESCRIPTION DES ACTIVITÉS
Majoritairement, les activités des cadets ont consisté en de la surveillance et de la visibilité à pied et à vélo dans la ville de Mont-Joli et les dans les municipalités de la MRC. Toutes les municipalités ont été visitées à plusieurs reprises.
Rencontres avec la population et les partenaires. De nombreux échanges sur le rôle des cadets.
Activités de prévention, de sensibilisation et de relations communautaires. Visites dans les parcs, écoles, camps de jour, campings, plages et quais.
Présences dans les événements communautaires et sportifs des municipalités.
Visites de commerces, diffusion de conseils de prévention de la fraude par faux billets

## Activités communautaires réalisées au cours de l'année

Cette section présente les activités communautaires dans lesquelles les membres du poste se sont impliqués au cours de la dernière année.

DESCRIPTION ET COMMENTAIRES
<b>La liste des activités communautaires n'est pas exhaustive, et ce, en lien avec les moyens de sensibilisation des membres.</b>
Rencontre avec le comité École en santé de l'école du Mistral afin de promouvoir la bonne santé auprès des jeunes.
Implication dans la préparation et présence à la course de tacots du club Optimiste ainsi que celle de Les Hauteurs
Présences en prévention dans les municipalités de la MRC à la Fête nationale du Québec et à la Fête du Canada.
Présence à la parade du bal des finissants des étudiants de l'école du Mistral.
Présences au Festival Price en fête.
Présences à l'évènement Châteaux de sable de Sainte-Luce.
Présences sur le site du Festival Country-Western de Saint-Gabriel-de-Rimouski.
Présences au Carnaval de Saint-Octave-de-Métis.
Présences au Ice Cross de Sainte-Angèle-de-Mérici.



## STATISTIQUES OPÉRATIONNELLES

---

Cette section est consacrée aux statistiques de :

- Sécurité des réseaux de transport
- Règlements municipaux
- Cartes d'appel
- Criminalité

Les résultats qui vous sont présentés dans cette section vous permettront d'apprécier tout particulièrement la performance de la Sûreté au cours de la dernière année.

Afin de mettre ces données en perspective et d'en analyser l'évolution, vous pouvez également les comparer avec les données des quatre dernières années.

De plus, afin d'en faciliter l'analyse, ces données vous sont présentées à l'aide de deux types de graphiques.

Chacun des graphiques de type « *histogramme* » indique les résultats pour les cinq dernières années. Une ligne trace la moyenne des quatre dernières années.

Ces graphiques permettent aussi de situer les résultats de la dernière année par rapport à la **zone d'écart moyen**. L'écart moyen est calculé à partir de la moyenne des différences entre les données de chacune des années par rapport à la moyenne des quatre dernières années. Visuellement, il s'agit de la zone comprise entre les lignes « écart + » et « écart - ». Les résultats qui s'éloignent de cette zone méritent une attention particulière du CSP.

Des graphiques circulaires, ou de type « *pointe de tarte* », accompagnent également des histogrammes afin d'illustrer plus précisément la répartition des catégories d'événements plus préoccupants.

Notez que les données de cette section concernent l'ensemble du territoire couvert par les effectifs du poste de la MRC de La Mitis. Les résultats pour chacune des municipalités vous sont présentés en annexes.

Un écart aux données présentées dans les rapports annuels précédents peut être attribuable à la modification du statut ou à l'évolution d'un dossier après la production du rapport annuel.

À surveiller : Depuis le mois de juin 2017, certains postes MRC ont été convertis en postes mixtes et gèrent désormais aussi le travail fait sur les autoroutes. Ce changement a pour conséquence d'ajouter les statistiques autoroutières à même celles de la MRC et donc d'affecter possiblement à la hausse les données statistiques (par exemple les constats provinciaux, les collisions, la criminalité et les cartes d'appel). Les données n'étant pas dissociables pour le moment, cette mise en garde sera valide jusqu'à ce qu'une solution soit trouvée.

Statistiques extraites du Tableau de bord le : 2024-05-06

## La sécurité des réseaux de transport

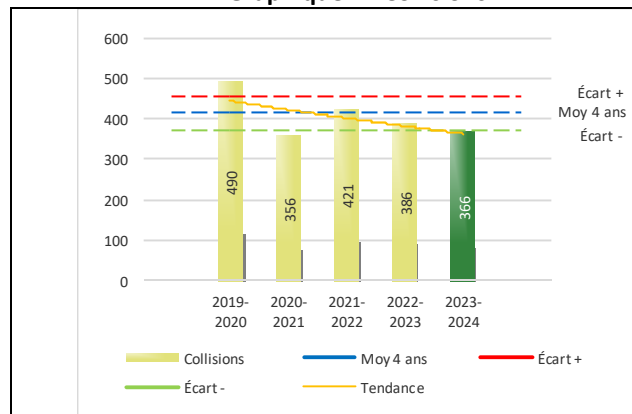
**Tableau 1** Nombre de collisions et d'interventions couvertes sur le territoire au cours des dernières années

		2019-2020	2020-2021	2021-2022	2022-2023	2023-2024
<b>Collisions</b>						
	Collisions mortelles	2	2	3	1	1
	Collisions avec blessés graves	6	9	6	5	7
	Collisions avec blessés légers	81	68	93	74	82
	Autres collisions avec blessés <sup>1</sup>	3	4	4	2	2
	Collisions matérielles	398	273	315	304	274
	<b>Sous-total :</b>	<b>490</b>	<b>356</b>	<b>421</b>	<b>386</b>	<b>366</b>
<b>Interventions</b>						
	Avertissements nautiques	0	2	0	0	0
	Capacités affaiblies	44	37	26	17	32
	Autres crimes <sup>2</sup>	104	44	46	61	36
	Constats provinciaux	725	892	784	243	233
	Constats municipaux	1 207	1 510	1 020	1 242	654
	AVVR <sup>3</sup>	31	29	25	10	27
	Avertissements	664	519	261	216	203
	<b>Sous-total :</b>	<b>2 775</b>	<b>3 033</b>	<b>2 162</b>	<b>1 789</b>	<b>1 185</b>

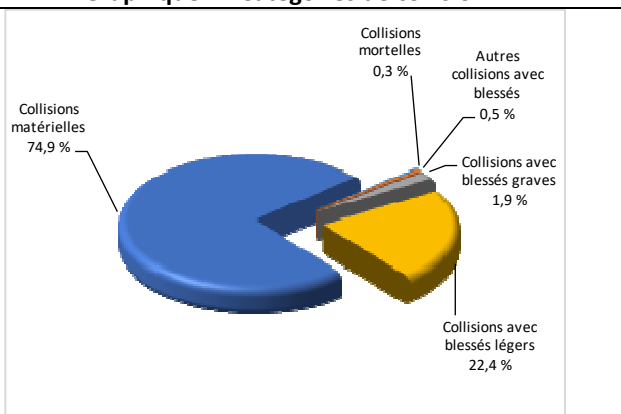
- 1 La catégorie « Autres collisions avec blessés » comprend les cas survenus hors des chemins publics.
- 2 La catégorie « Autres crimes » comprend les cas de conduite dangereuse, de poursuite, de délit de fuite, de conduite de véhicule routier pendant une interdiction (de conduire).
- 3 Avis de vérification d'un véhicule routier.

## Évolution du nombre de collisions au cours des dernières années depuis le 1<sup>er</sup> avril et portrait par catégories de collisions pour l'année courante

**Graphique 1 : Collisions**



**Graphique 2 : Catégories de collision**



### Collisions

On dénote une légère diminution des collisions pour l'exercice 2023-2024 par rapport à l'année précédente. Le graphique 1 permet de constater une tendance globale à la baisse du bilan routier au cours des cinq dernières années. Le total des collisions de l'année courante, qui est de 366, se situe près de l'écart moyen inférieur. Le bilan des collisions de l'année courante démontre une amélioration significative de 11% par rapport à la moyenne des années antérieures.

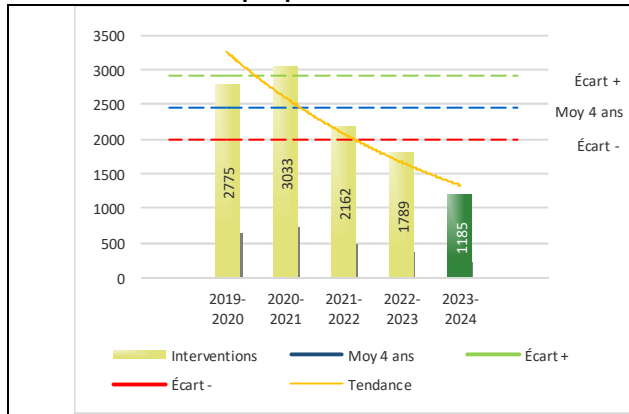
Les collisions matérielles affichent une diminution de 15% par rapport à la moyenne des quatre années précédentes.

Le graphique 2 qui illustre les collisions en pourcentage de l'exercice 2023-2024 nous permet de constater que les collisions matérielles sont les plus fréquentes.

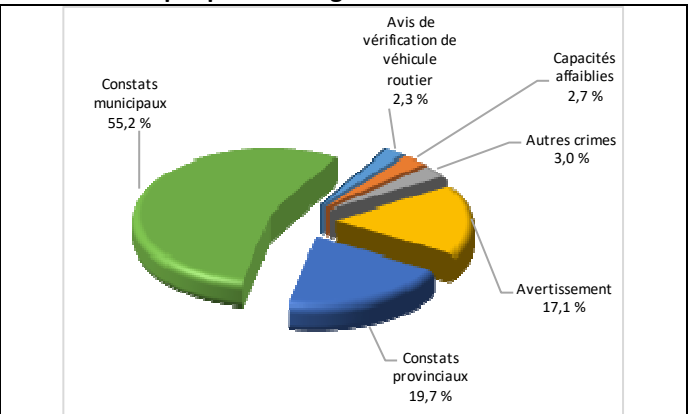
# RAPPORT ANNUEL D'ACTIVITÉS

## Évolution du nombre d'interventions au cours des dernières années et portrait par catégories d'intervention pour l'année courante

Graphique 3 : Interventions



Graphique 4 : Catégories d'intervention



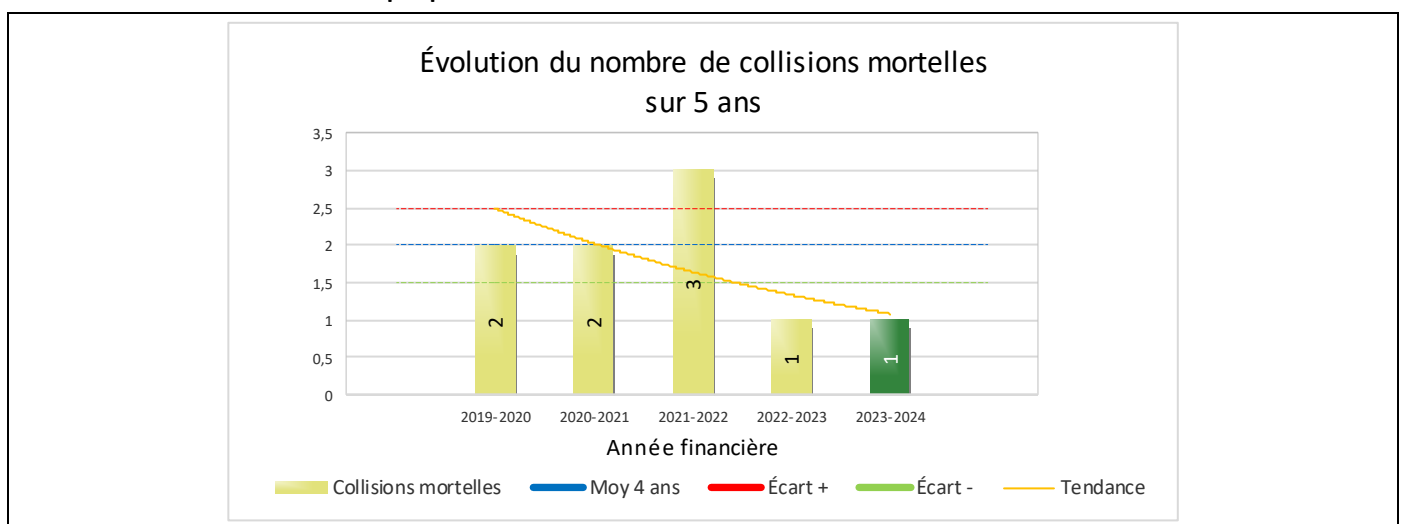
### Interventions

Le graphique 3 présente une diminution du nombre d'interventions réalisées au cours de l'année courante par rapport aux années précédentes. Les résultats se situent en dessous de l'écart inférieur présentant une diminution de 51% par rapport au bilan moyen des quatre dernières années de la MRC.

La catégorie « autres crimes » qui comprend, entre autres, les conduites dangereuses, les poursuites et les délits de fuite affiche une diminution de 44% par rapport à la moyenne des quatre dernières années. Les constats municipaux ont diminué de 47% par rapport à la moyenne des quatre dernières années.

Le graphique 4 présente les interventions de l'exercice 2023-2024 qui démontre que 75% de nos interventions consistent en l'émission de constats municipaux et provinciaux.

Graphique 5 : Collisions mortelles au cours des dernières années



Le graphique 5 présente l'évolution des collisions mortelles. L'exercice 2024-2024 est comparable au précédent avec une collision mortelle.

# RAPPORT ANNUEL D'ACTIVITÉS

## Règlements municipaux

**Tableau 2** Nombre de constats émis pour des infractions aux règlements municipaux sur le territoire au cours des dernières années

Domaine	2019-2020	2020-2021	2021-2022	2022-2023	2023-2024
1) Alarmes <sup>1</sup>	10	3	0	1	0
2) Vente	0	2	3	0	0
3) Circulation <sup>2</sup>	37	60	22	12	10
4) Paix, bon ordre et sécurité publique	40	56	24	27	43
5) Nuisance	12	25	14	23	7
<b>Total :</b>	<b>99</b>	<b>146</b>	<b>63</b>	<b>63</b>	<b>60</b>

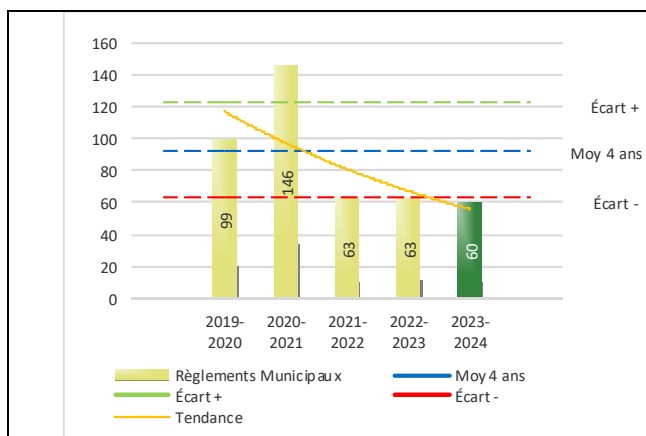
1 Les « Alarmes » du Tableau 2 font référence à des constats municipaux émis en vertu de la réglementation existante suite à des déplacements non fondés; tandis que les « Alarmes » du Tableau 3 sont des alarmes relayées par un central au CGA donnant lieu à un déplacement, mais pas nécessairement à un constat.

2 Types d'infraction de la circulation : endroits interdits, virages en « U », avertissement sonore, crissement des pneus, courses, et autres infractions impliquant des piétons, des animaux, des véhicules lourds, des véhicules d'urgence, etc.

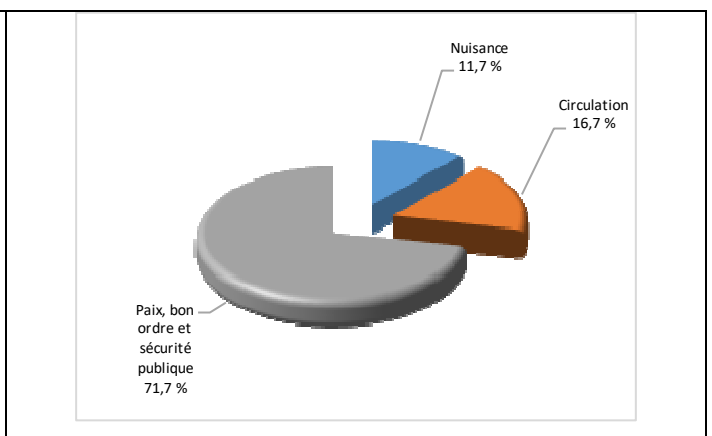
Le nombre de constats émis pour des infractions aux règlements municipaux est comparable à ceux émis en 2022-2023.

## Évolution du nombre de constats émis pour des infractions aux règlements municipaux au cours des dernières années et portrait par catégories d'intervention pour l'année courante

**Graphique 6 : Règlements municipaux**



**Graphique 7 : Catégories d'intervention**



Le graphique 6 démontre que le nombre de constats émis cette année pour des règlements municipaux est de 35% inférieur à la moyenne de ceux émis au cours des quatre dernières années.

Le graphique 7 nous permet de constater que les infractions de paix, bon ordre et sécurité publique sont les plus pénalisées. Pour l'exercice 2023-2024, elles ont augmenté de 16% par rapport à la moyenne des quatre dernières années.

# RAPPORT ANNUEL D'ACTIVITÉS

## Cartes d'appel

Depuis le 1<sup>er</sup> décembre 2021, une nouvelle priorité a été ajoutée, soit la priorité 0. Il est donc possible qu'une baisse du total des cartes d'appel de priorité 1 soit observée.

Les définitions des priorités sont les suivantes :

- **Priorité 0**  
Événement *critique à très haut risque* pour la sécurité des personnes et nécessitant une *intervention policière immédiate*.
- **Priorité 1**  
Événement *à risque* ou nécessitant une *intervention policière rapide*.
- **Priorité 2**  
Événement *sans risque* pour la sécurité des personnes et pour lequel *l'intervention policière est différée, avec déplacement* policier, sur rendez-vous ou après avoir répondu aux événements P0 ou P1 en cours.
- **Priorité 3**  
Événement *sans risque* pour la sécurité des personnes et pour lequel *l'intervention policière est différée, sans déplacement* policier, sur rendez-vous téléphonique avec un membre du Centre de réponse aux citoyens (CRC) ou avec un patrouilleur; ou bien par déplacement du citoyen au poste de la Sûreté.

Ce rapport d'activités étant lié aux ententes de service pour la desserte en MRC, les cartes d'appel issues de communautés autochtones ne sont plus compilées depuis le 1<sup>er</sup> février 2023. Celles-ci font l'objet d'une reddition de compte distincte. Les données antérieures sur les cartes d'appel ont été rétroactivement corrigées pour faciliter la comparaison avec les présentes données.

**Tableau 3 Nombre de cartes d'appel sur le territoire au cours des dernières années**

	2019-2020		2020-2021		2021-2022		2022-2023		2023-2024	
Priorité 0	0		0		44		114		103	
Priorité 1	1 109		1 048		1 034		811		951	
Priorité 2	2 400		2 407		2 502		2 352		2 572	
Priorité 3	691		721		865		1 006		1 029	
<b>Total :</b>	<b>4 200</b>		<b>4 176</b>		<b>4 445</b>		<b>4 283</b>		<b>4 655</b>	
<b>Alarmes<sup>1</sup></b>	<b>Nb</b>	<b>%</b>	<b>Nb</b>	<b>%</b>	<b>Nb</b>	<b>%</b>	<b>Nb</b>	<b>%</b>	<b>Nb</b>	<b>%</b>
	267	6%	199	5%	211	5%	224	5%	192	4%

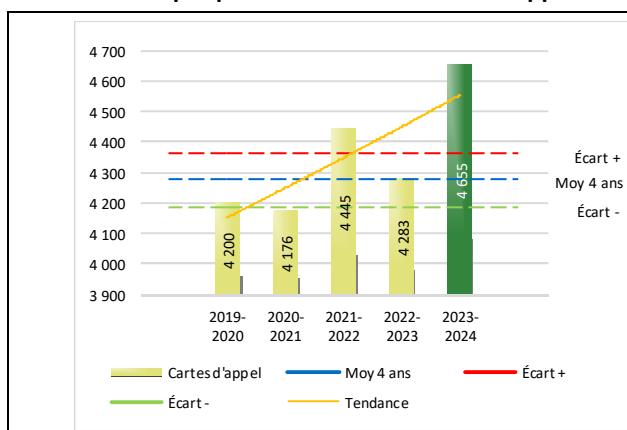
<sup>1</sup> Les « Alarmes » du Tableau 2 font référence à des constats municipaux émis en vertu de la réglementation existante suite à des déplacements non fondés; tandis que les « Alarmes » du Tableau 3 sont des alarmes relayées par un central au CGA donnant lieu à un déplacement, mais pas nécessairement à un constat.

Le tableau 3 des cartes d'appel trace le portrait des données de l'année courante par catégories. Par rapport à l'année précédente, **on dénote une augmentation de 372 cartes d'appel**.

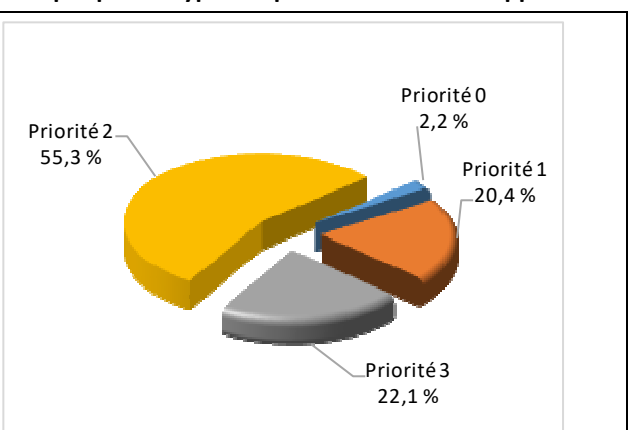
De plus, il est important de souligner le nombre d'appels et de dossiers traités par le Centre de réponse aux citoyens (CRC). Le CRC vise à offrir une alternative pour le citoyen qui communique avec la Sûreté via un centre de gestion des appels (CGA) et ce, pour les appels et/ou dossiers ne requérant pas le déplacement d'un policier. Pour l'année 2023-2024, les policiers assignés au CRC ont répondu à 10 appels et ont ouvert 3 dossiers pour le poste de la MRC de La Mitis.

## Évolution du nombre de cartes d'appel au cours des dernières années et portrait par types de priorité de cartes d'appel pour l'année courante

**Graphique 8 : Nombre de cartes d'appel**



**Graphique 9 : Types de priorité de cartes d'appel**



Le graphique 8 illustre la fluctuation du nombre total de cartes d'appel qui a augmenté de 9% par rapport à la moyenne des quatre dernières années. Nous constatons que le nombre de cartes d'appel enregistré pour cette année est supérieur aux quatre années antérieures.

Le graphique 9 démontre que les cartes d'appel de priorité 2 sont les plus nombreuses à être enregistrées pour cette année.

# RAPPORT ANNUEL D'ACTIVITÉS

## La criminalité

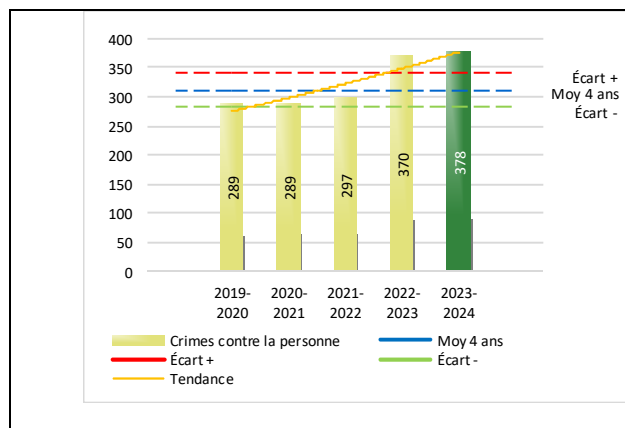
**Tableau 4 Nombre de crimes contre la personne sur le territoire au cours des dernières années**

	2019-2020	2020-2021	2021-2022	2022-2023	2023-2024
<b>1000- Crimes contre la personne<sup>1</sup></b>					
Infractions entraînant la mort	1	1	0	0	1
Agressions sexuelles	30	40	35	53	40
Voies de fait	124	136	119	175	200
Vols qualifiés	4	0	1	0	0
Autres crimes contre la personne <sup>2</sup>	130	112	142	142	137
<b>Crimes contre la personne :</b>	<b>289</b>	<b>289</b>	<b>297</b>	<b>370</b>	<b>378</b>

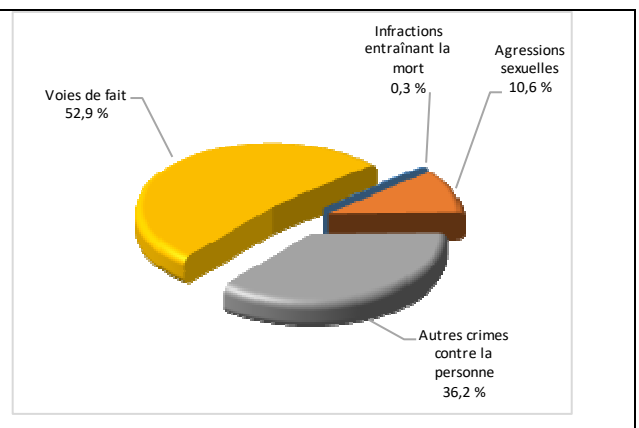
- 1 La section « Crimes contre la personne » présente le nombre de victimes d'actes criminels. Les sections suivantes présentent le nombre de dossiers opérationnels.
- 2 À titre informatif, les « Autres crimes contre la personne » incluent les cas d'enlèvement, de séquestration, d'extorsion, de profération de menaces, d'intimidation, etc.

## Évolution du nombre de crimes contre la personne au cours des dernières années et portrait par catégories de crime contre la personne pour l'année courante

**Graphique 10 : Nombre de crimes contre la personne**



**Graphique 11 : Catégories de crime contre la personne**



Le graphique 10 présente le nombre de crimes contre la personne au cours des cinq dernières années. Nous constatons que la donnée de cette année se situe au-dessus de la moyenne et qu'elle est comparable à l'exercice précédent.

Les résultats de l'année courante démontrent une augmentation de 22% des crimes contre la personne par rapport à la moyenne des quatre dernières années.

Le graphique 11 présente le nombre d'événements pour chacune des catégories des crimes contre la personne. Nous remarquons alors que les voies de fait sont le type de crimes le plus fréquent pour cette année avec une augmentation de 44% par rapport au bilan moyen des quatre dernières années. Les agressions sexuelles sont comparables à la moyenne des quatre dernières années.

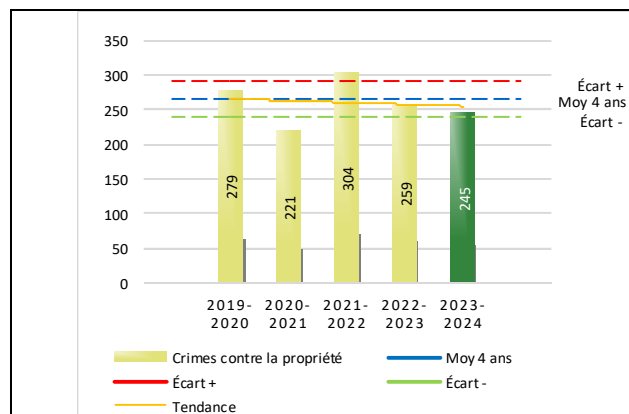
**Tableau 5 Nombre de crimes contre la propriété sur le territoire au cours des dernières années**

	2019-2020	2020-2021	2021-2022	2022-2023	2023-2024
<b>2000- Crimes contre la propriété</b>					
Incendies criminels	8	9	4	0	4
Introductions par effraction	60	32	41	50	34
Vols simples	79	40	62	67	59
Vols de véhicule	17	15	14	9	18
Recels	4	3	4	4	2
Fraudes	49	66	88	77	59
Méfais	62	56	91	52	69
<b>Crimes contre la propriété :</b>	<b>279</b>	<b>221</b>	<b>304</b>	<b>259</b>	<b>245</b>

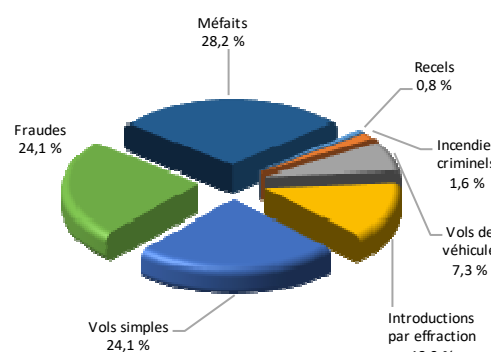
# RAPPORT ANNUEL D'ACTIVITÉS

## Évolution du nombre de crimes contre la propriété au cours des dernières années et portrait par catégories de crime contre la propriété pour l'année courante

Graphique 12 : Nombre de crimes contre la propriété



Graphique 13 : Catégories de crime contre la propriété



Le graphique 12 présente les crimes contre la propriété des cinq dernières années.

Les résultats de l'année courante se situent en dessous de l'écart moyen avec une diminution de 8% par rapport à la moyenne des quatre années précédentes.

Pour l'exercice 2023-2024, les vols de véhicules ont connu une augmentation de 29% par rapport au bilan moyen des quatre dernières années. Les fraudes ont diminué de 16% et les incendies criminels de 20% par rapport à la moyenne des quatre années précédentes.

Le graphique 13 indique le nombre d'événements pour chacune des catégories de crimes contre la propriété. Nous remarquons que les méfaits, les vols simples et les fraudes sont les types de crimes les plus fréquents de l'exercice 2023-2024.

Tableau 6 Autres criminalités et interventions sur le territoire au cours des dernières années

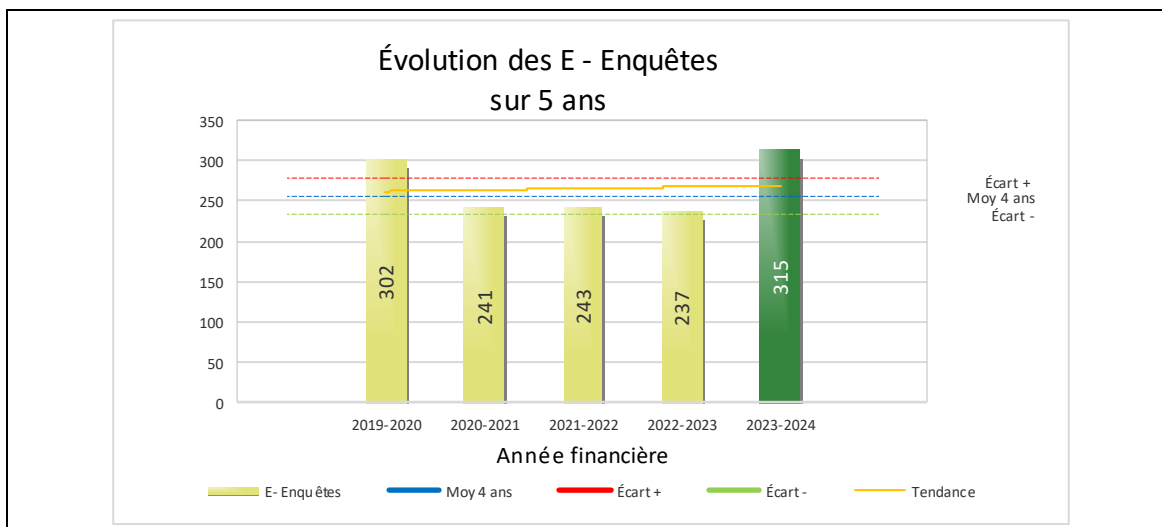
	2019-2020	2020-2021	2021-2022	2022-2023	2023-2024
<b>Autres criminalités</b>					
3000- Autres infractions au Code criminel <sup>1</sup>	84	100	98	120	133
4000 5000 - Loi régl. drogues et stupéfiants	20	25	27	16	32
6000- Infractions aux autres lois fédérales	0	1	0	1	1
7000- Infractions aux lois provinciales	18	24	50	47	44
<b>Autres criminalités :</b>	<b>122</b>	<b>150</b>	<b>175</b>	<b>184</b>	<b>210</b>
<b>Activités policières</b>					
A- Assistanes	106	54	115	161	112
B- Permis	7	19	18	15	19
E- Enquêtes	302	241	243	237	315
F- Événements relatifs à la RACJ <sup>2</sup>	1	8	11	11	15
P- Objets perdus ou trouvés	4	7	8	18	7
R- Interventions policières <sup>3</sup>	241	241	420	382	386
V- Véhicules retrouvés ou remisés	16	13	18	24	16
X- Interpellation, observation et autre	118	124	89	50	53
<b>Activités :</b>	<b>795</b>	<b>707</b>	<b>922</b>	<b>898</b>	<b>923</b>
<b>Total criminalité et activités :</b>	<b>1 485</b>	<b>1 367</b>	<b>1 698</b>	<b>1 711</b>	<b>1 756</b>

1 La catégorie « Autres infractions au Code criminel » comprend différentes infractions telles : utilisation de monnaie contrefaite, avoir troublé la paix, évasion d'une garde légale, action indécente, production et distribution de pornographie juvénile, voyeurisme, leurre au moyen d'un ordinateur, appel téléphonique indécent, menace, incitation publique à la haine, etc.

2 La Régie des alcools, des courses et des jeux.

3 La catégorie « Interventions policières » comprend notamment les cas suivants : plainte de bruit, chicane de famille, service d'ordre, escorte de véhicule, affaire civile, transfert de détenu et de personne en crise, assistance au public, prise d'empreintes digitales, personne en détresse, etc.

GRAPHIQUE 14 : ACTIVITÉS D'ENQUÊTES AU COURS DES DERNIÈRES ANNÉES



Le graphique 14 présente l'évolution des dossiers Enquêtes au cours des cinq dernières années. Les dossiers Enquêtes ont augmenté de 78 par rapport à l'exercice précédent. Ce type d'activité présente une augmentation de 23% comparativement à la moyenne des quatre années antérieures.



## INTERVENTIONS EN MILIEU SCOLAIRE / JEUNESSE<sup>5</sup>

Cette section présente les différentes interventions réalisées en milieu scolaire.

Le nombre d'élèves rencontrés dans le tableau suivant est en lien avec les dossiers d'enquête ou de tous types de rencontres.

<b>INTERVENTIONS EN MILIEU SCOLAIRE / JEUNESSE</b>	<b>Année courante</b>
Nombre d'enquêtes relatives au PIMS	58
Nombre de dossiers totaux relatifs au PIMS	93
Nombre d'élèves rencontrés	267
Nombre d'établissements scolaires où une enquête a eu lieu	12

Nombre d'établissements scolaires sur le territoire	24
-----------------------------------------------------	----

<sup>5</sup> La Sûreté est actuellement en négociation depuis le 1<sup>er</sup> avril 2022 avec l'Association des policières et policiers provinciaux du Québec (APPQ) relativement au renouvellement du contrat de travail de ses membres. Pendant la durée de ces négociations, le personnel d'encadrement des postes de la Sûreté a mis en place une méthode alternative de collecte d'information des activités policières. Conséquemment et bien que les activités continuent d'être réalisées sur le terrain, il sera difficile de comparer les statistiques antérieures des postes avec celles qui sont et seront collectées et analysées pendant l'application des moyens de sensibilisation par les membres de l'APPQ.

## INTERVENTIONS PAR DES UNITÉS DE SOUTIEN ET MESURES D'URGENCE

---

**Cette section présente les interventions réalisées sur le territoire de la MRC par des unités de soutien régionales ou de mesures d'urgence au cours de l'année. Voici les détails de ces interventions.**

Support des membres de l'Équipe de soutien opérationnel de Rimouski pour les activités de patrouille et l'application du *Code de sécurité routière*.

Support de la Division des enquêtes des crimes majeurs de Rimouski dans les interventions majeures en enquête et en matière de stupéfiants.

Support de la Division des interventions sur le crime organisé dans les visites et dossiers d'établissements licenciés.

Support du Service d'identité judiciaire pour les analyses de scènes de crimes.

Support de l'escouade canine lors de disparitions et de certaines perquisitions.

Support de l'équipe hélicoptérée dans le cadre de l'opération Cisaille.

Une travailleuse sociale du Centre intégré de santé et de services sociaux du Bas-Saint-Laurent (CISSS BSL) est affectée en permanence dans les locaux du CSMRC- Rimouski.

Un travailleur social du Centre d'aide aux victimes d'actes criminels (CAVAC) est affecté en permanence dans les locaux du CSMRC Rimouski.

## ACTIVITÉS DIGNES D'INTÉRÊT ET ÉVÉNEMENTS MAJEURS

---

**Voici les activités dignes d'intérêt et les événements majeurs ayant eu lieu au cours de l'année et qui n'ont pas été mentionnés dans les sections précédentes.**

Le 14 avril 2023, une perquisition à Mont-Joli a permis de saisir une arme de chasse, une arbalète, des fléchettes, de l'alcool en fermentation et un alambic. Un suspect a été arrêté.

Le 16 juin 2023, mort suspecte sur la route du Fleuve à Sainte-Luce. Le dossier est toujours sous enquête par l'équipe des crimes contre la personne.

Dans le cadre de l'opération Cisaille, les policiers ont effectué du repérage de plants de cannabis sur le territoire de la MRC de La Mitis. Dans l'ensemble de l'opération, environ 230 plants ont été saisis. L'opération a pour mission de diminuer l'accessibilité du cannabis illicite sur le marché québécois, notamment chez les jeunes, et de diminuer la concurrence déloyale faite à la Société québécoise du cannabis par les producteurs et trafiquants illégaux.

Le 9 septembre 2023, les policiers ont pris part, en compagnie des pompiers, des ambulanciers des intervenants du CISSS Bas-Saint-Laurent, la sécurité aéroportuaire et de la sécurité civile à un exercice de mesures d'urgence à l'aéroport régional de Mont-Joli. Le scénario simulait l'écrasement d'un avion avec 23 personnes à bord faisant plusieurs blessés et un mort.

# RAPPORT ANNUEL D'ACTIVITÉS

Dans le cadre de l'OPS Panache:

- ✓ Le 30 septembre 2023, les membres du poste ont effectué une sortie en VTT sur le territoire de Mitis. Environ 15 chasseurs ont été contrôlés sur la montagne Saint-Pierre et une trentaine sur la Zec Bas-Saint-Laurent.
- ✓ Le 14 octobre 2023, sortie en véhicule patrouille dans les secteurs de chasse de la MRC de La Mitis avec les agents de la Faune. 120 individus ont été interpellés (droits d'accès, validité des permis de conduire et environ 200 armes contrôlées). Constat d'une arme chargée dans un véhicule. Le dossier est géré par les agents de protection de la faune.

Le 12 octobre 2023, deux automobilistes ont perdu la vie à la suite d'une collision frontale survenue sur l'autoroute 20 à la hauteur du kilomètre 638. Les deux conducteurs étaient seuls dans leur véhicule.

Le 9 novembre 2023, une perquisition menée à Mont-Joli a permis de saisir de l'argent canadien, du cannabis, de la cocaïne, du GHB, des comprimés de stupéfiants, des balances et du matériel servant au trafic de cocaïne. Des accusations de possession simple, de trafic de cocaïne et de possession en vue de trafic de cocaïne ont été portées contre les quatre suspects arrêtés. Les enquêteurs de La Mitis et de la Division des enquêtes des crimes majeurs de Rimouski, les techniciens du Service d'identité judiciaire et un maître-chien ont supporté les patrouilleurs lors de la perquisition.

Le 11 novembre 2023, les patrouilleurs ont procédé à une perquisition à Mont-Joli qui a permis de saisir du matériel servant à la culture de cannabis et à la consommation, de même que des champignons magiques. Un suspect a été arrêté et accusé de production de cannabis illicite et de possession simple.

Le 14 février 2024, l'interception d'un véhicule à Mont-Joli a mené à l'arrestation d'un individu. Lors de la fouille, de l'argent canadien et de la cocaïne ont été saisis. Des accusations de possession de cocaïne en vue de trafic et de conduite avec capacités affaiblies par la drogue ont été déposées.

Le 26 mars 2024, une intervention policière à Sainte-Flavie a mené à la saisie de cocaïne, de comprimés d'ordonnance sans prescription, de cellulaires et d'un véhicule. L'individu arrêté sur place a été accusé de trafic de stupéfiants et de possession de stupéfiants en vue d'en faire le trafic. La Division des enquêtes des crimes majeurs de Rimouski, les Renseignements criminels Est et les patrouilleurs de La Mitis ont pris part à l'opération.

La Sûreté effectue une révision de courtoisie pour ce rapport.